

# Agrárpiaci Jelentések

## ÉLŐÁLLAT ÉS HÚS

**Élőállat és Hús**

**XVII. évfolyam, 7. szám, 2014**

2014. április 14.

Megjelenik kéthetente

**Felelős szerkesztő**

Dr. Stummer Ildikó

**Szerző**

Egri Edit

egri.edit@aki.gov.hu

**Kiadó**

Agrárgazdasági Kutató Intézet

Piaci Árinformációs Rendszer

H-1093 Budapest, Zsil utca 3-5.

Postacím: H-1463 Budapest, Pf.: 944

Telefon: (+36 1) 476-6093

Fax: (+36 1) 217-8111

[www.aki.gov.hu](http://www.aki.gov.hu)

[aki@aki.gov.hu](mailto:aki@aki.gov.hu)

<https://pair.aki.gov.hu>

ISSN 1418 2130

Az Élőállat és Hús piaci jelentésen kívül kínáljuk még a Baromfi; Zöldség, Gyümölcs és Bor; Tej és Tejtermékek; Gabona és Ipari Növények piaci jelentéseket is.

A kiadványokkal kapcsolatban részletes felvilágosítást ad:

Mihók Zsolt

Telefon: (06 1) 476-3064

Minden jog fenntartva. A kiadvány bármely részének sokszorosítása, adatainak bármilyen formában (nyomtatott vagy elektronikus) történő tárolása vagy továbbítása, illetőleg bármilyen elven működő adatbázis kezelő segítségével történő felhasználása csak a kiadó előzetes írásbeli engedélyével történhet.

**Tartalomjegyzék**

|                                      |          |
|--------------------------------------|----------|
| <b>ÖSSZEFOGLALÓ.....</b>             | <b>3</b> |
| <b>PIACI JELENTÉS.....</b>           | <b>4</b> |
| Agrárpolitikai hírek.....            | 6        |
| Magyarországi piaci információk..... | 8        |
| Nemzetközi piaci információk.....    | 12       |

## ÖSSZEFOGLALÓ

Új-Zéland juhállománya 30,94 millió egyed volt 2013. június 30-án, 1 százalékkal mérséklődött az egy évvel korábbihoz viszonyítva. Az exportra szánt bányók mennyisége 9,1 százalékkal csökkenhet és várhatóan 342 ezer tonna körül alakul a 2013/2014. évi szezonban (július-június).

Ausztrália juhállománya a 2013/2014. gazdasági év (július-június) végére 71,8 millió (-3 százalék) egyedre mérséklődik, ugyanakkor az elemzők szerint a 2018/2019. évi szezonra eléri a 75 milliót.

Az EU-ban a könnyű bányák ára a szezonális hatásoknak megfelelően 3,6 százalékkal volt alacsonyabb 2014 első negyedévében, mint egy évvel korábban. Ugyanakkor a nehéz bányák ára 12 százalékkal emelkedett.

A KSH adatai szerint Magyarország juhállománya 1,238 millió egyed volt 2013. december elsején, 4,5 százalékkal növekedett a 2012. decemberihez képest.

Magyarországon a könnyű bányák ára 2014 első negyedévében 3 százalékkal növekedett az egy évvel korábbihoz képest. Húsvét előtt várhatóan élénkül a kereslet, ami az árak további emelkedését eredményezheti.

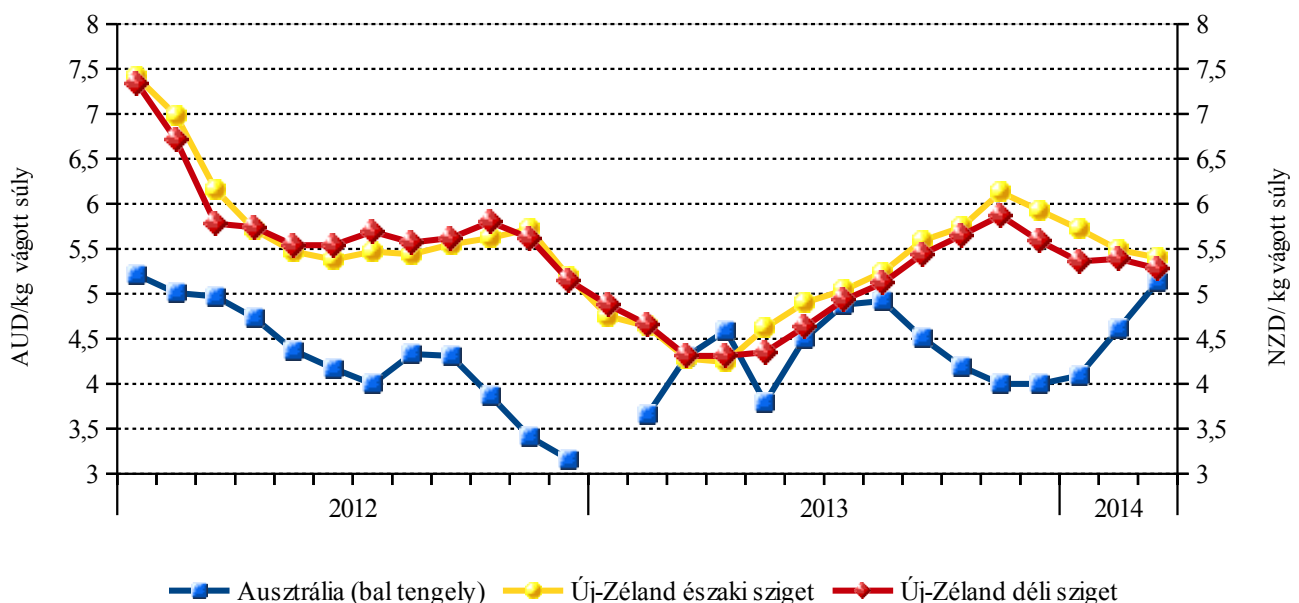
## PIACI JELENTÉS

Az Új-Zélandi Szarvasmarha és Juh Gazdasági Szolgálat tájékoztatása szerint Új-Zéland juhállománya 30,94 millió egyed volt 2013. június 30-án, 1 százalékkal mérséklődött az egy évvel korábbihoz viszonyítva. Az exportra szánt bárányok mennyisége 9,1 százalékkal csökkenhet és várhatóan 342 ezer tonna körül alakul a 2013/2014. évi szezonban (július-június), a vágások száma előreláthatóan 10 százalékkal 18,6 millióra esik. A Rabobank adatai szerint Új-Zéland északi szigetén a bárányárak folyamatosan magasabbak a folyó gazdasági évben, mint a déli szigeten, mivel északon a szárazabb időjárás nagyobb mértékben csökkentette az anyajuhok számát, így a kínálat is szűkebb. A bárány országos átlagára 5,34 új-zélandi dollár/kg vágott súly körül alakult márciusban, ami 24 százalékkal volt magasabb az előző esztendő azonos hónapjához képest.

Az Ausztrál Agrárgazdasági és Erőforrás-gazdálkodási Tudományok Hivatalának (ABARES) prognózisa szerint a juh- és bárányhús iránt elsősorban a hagyományos piacokon (közel-keleti országok, Kína) marad élénk a kereslet. Ausztrália juhállománya a 2013/2014. gazdasági év (július-június) végére 71,8 millió (-3 százalék) egyedre mérséklődik, ugyanakkor az elemzők

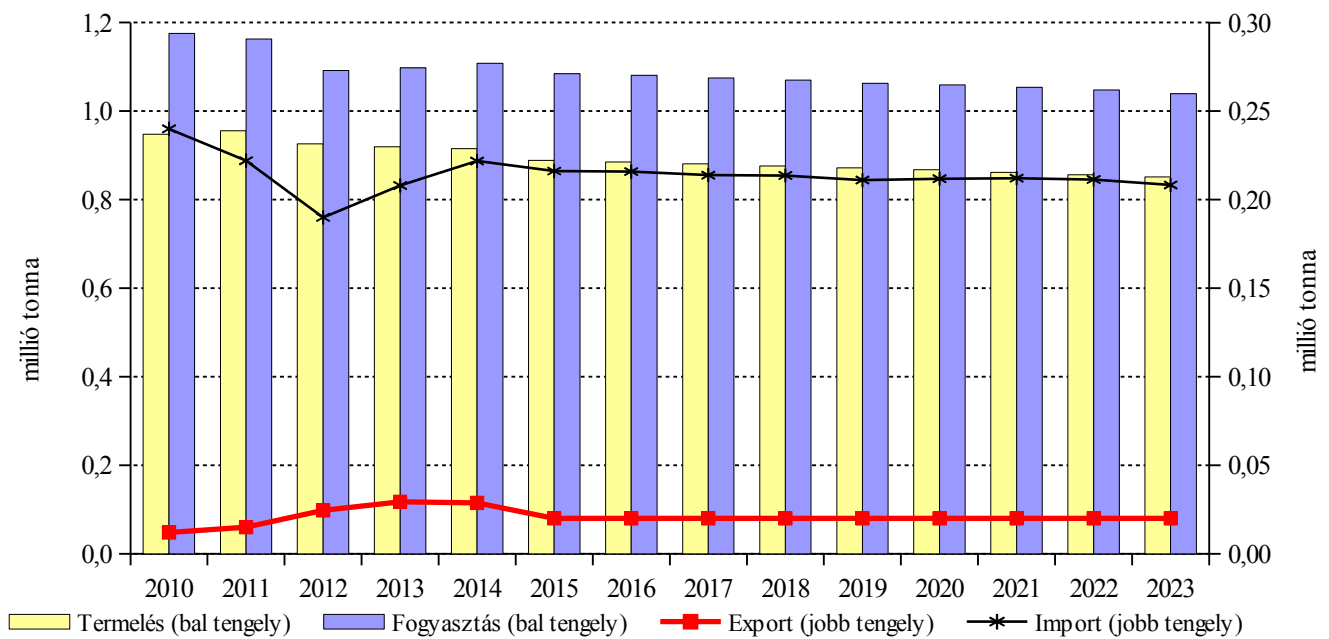
szerint a 2018/2019. évi szezonra eléri a 75 milliót. Az előrejelzés szerint Ausztráliában a kínálat szűkülése miatt a bárány ára 15 százalékkal emelkedik a 2013/2014. gazdasági évben az előzőhöz viszonyítva, a következő szezonban pedig 8 százalékkal növekedhet az ár. Ugyanakkor a bárány kínálatának bővülése mérsékelheti az árakat a 2018/2019. évi szezonra. Az exportra szánt bárányok mennyisége 5 százalékkal 211 ezer tonnára emelkedhet a folyó szezonban. A következő gazdasági évben 9 százalékkal eshet vissza az export volumene, majd folyamatos növekedés várható 2018/2019-ig. Ausztráliában a bárányhús árának emelkedése miatt az egy főre jutó bárányhúsfogyasztás 9,3 kg-ra csökkenhet a folyó gazdasági évben, és a 2018/2019. évi szezonra is hasonló mennyiség várható. Új-Zéland jelentős előnyökkel rendelkezik Ausztráliával szemben a két fő exportpiacon, Kínában és az Európai Unióban. A Kína és Új-Zéland között létrejött szabadkereskedelmi egyezmény miatt a bárányhús vámtarifája folyamatosan csökken, és 2016-ra megszűnik, míg az ausztráliai bárányhúst 12-23 százalékos vám terheli. Emellett az EU-ba tízszer nagyobb mennyiségű bárányhúst szállíthat Új-Zéland, mint Ausztrália.

1. ábra: A bárány ára Ausztráliában és Új-Zélandon



Forrás: Rabobank

2. ábra: Az EU juh- és kecskehústermelésének várható alakulása



Forrás: Európai Bizottság

Az Európai Bizottság előzetes adatai szerint az Unió juh- és kecskehústermelése 914 ezer tonnára csökkent 2013-ban az előző évi 920 ezer tonnához képest. Az EU juh és kecske (élő állat és hús) importja 5 százalékkal 211,7 ezer tonnára emelkedett, a legnagyobb beszállító Új-Zéland volt. A nemzetközi piacon értékesített juh- és kecskehús, valamint élő állat mennyisége 34 százalékkal nőtt 2013-ban 2012-höz képest. Az export csaknem kétharmada Líbiába és Hongkongba irányult.

Az Európai Bizottság rövid távú előrejelzése szerint a Közösség juh- és kecskehústermelésének 0,5 százalékos csökkenése várható 2014-ben az előző évihez képest, 2015-ben további 1 százalékos mérséklődésre számítanak az elemzők. A juh- és kecskehúsimport 6 százalékkal csökkenhet, mivel Új-Zélandon a szárazság miatt fogyott a juh- és bárányállomány. Az egy főre eső juh- és kecskehúsfogyasztás 1,8 kg lehet az idén és 2015-ben is.

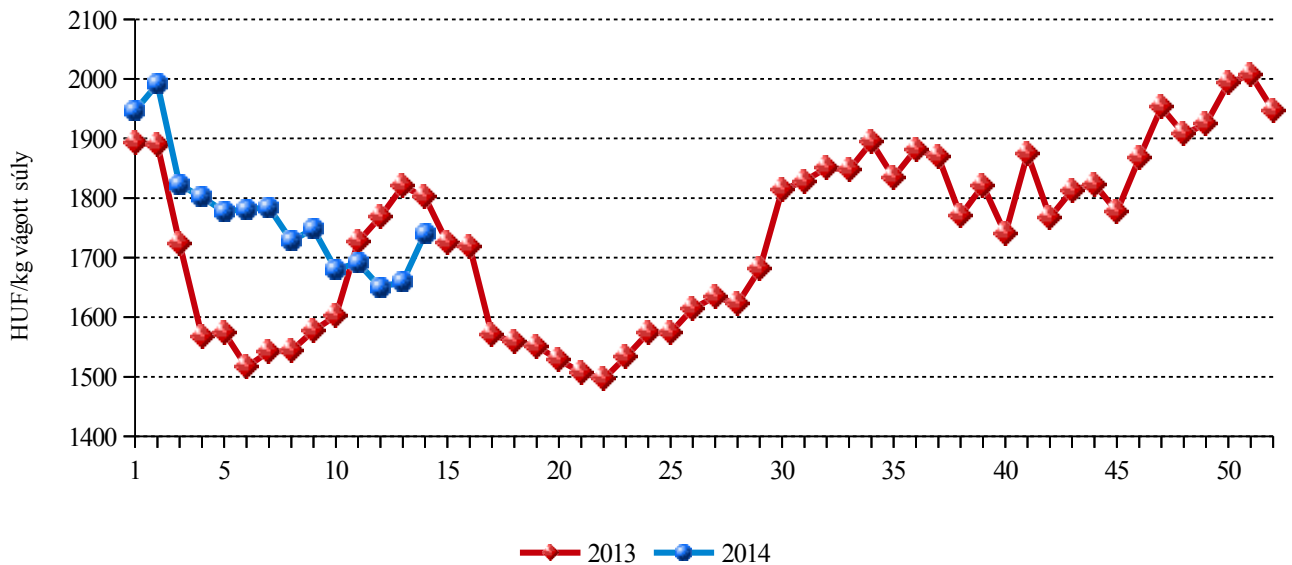
Az Európai Bizottság hosszú távú előrejelzése alapján az EU juh- és kecskehústermelése a következő tíz évben folyamatosan csökkenni fog, és 851 ezer tonna lesz 2023-ban, 8 százalékkal kevesebb, mint 2012-ben. Az Unió juh- és kecskehúsimportja 9,5 százalékkal érhet el magasabb szintet a vizsgált időszakban. A régi tagországokban a juh- és kecskehús fogyasztásának 5

százalékos csökkenése várható 2023-ra 2012-höz képest. Az új tagországokban 2015-ig emelkedhet a fogyasztás, ezt követően stagnál.

Az EU-ban a könnyű bárány ára a szezonális hatásoknak megfelelően 3,6 százalékkal volt alacsonyabb 2014 első negyedévében, mint egy évvel korábban. Ugyanakkor a nehéz bárány ára 12 százalékkal emelkedett. Olaszországban átlagosan 5,6 eurót fizettek a könnyű bárányért kilogrammonként az első negyedévben, ez több mint 8 százalékkal volt alacsonyabb, mint 2013 azonos időszakában.

A KSH adatai szerint Magyarország juhállománya 1,238 millió egyed volt 2013. december elsején, 4,5 százalékkal emelkedett a 2012. decemberihez képest. Az anyajuhok létszáma 2,8 százalékkal 889 ezer egyedre nőtt. A juhot tartó egyéni gazdaságok száma 23,9 ezerre csökkent (-19 százalék az előző évihez képest), a gazdasági szervezeteké 415 volt (+1,2 százalék). Az egyéni gazdaságokban átlagosan 45 (+28,6 százalék), a gazdasági szervezeteknél 382 (+1 százalék) juhot tartottak. Az AKI vágási statisztikája szerint a juh vágása vágósúlyban 8,5 százalékkal, ezen belül a bárányé 27 százalékkal nőtt 2013-ban az egy esztendővel korábbihoz viszonyítva.

3. ábra: A könnyű bárány termelői ára Magyarországon



Forrás: AKI PÁIR

A Magyarországon született bárányok legnagyobb része exportra kerül. A KSH adatai szerint 2013-ban csaknem 10 százalékkal kevesebb bárányt szállítottunk a nemzetközi piacra az előző évihez viszonyítva. A magyarországi bárány legnagyobb piaca továbbra is Olaszország volt, amelynek a kivitel belüli részaránya 81

százalék körül alakult, szemben a 2012. évi 72 százalékkal.

Magyarországon a könnyű bárány ára 2014 első negyedévében 3 százalékkal emelkedett az egy évvel korábbihoz képest. Húsvét előtt várhatóan élénkül a kereslet, ami az árak további növekedését eredményezheti.

## Agrárpolitikai hírek

- Megkezdte működését a Sertésinformációs Rendszer, amely a <https://sertesinfo.aki.gov.hu/> weblapon érhető el.

- A Kiváló Minőségű Sertéshús (KMS) védjegy bevezetésével a sertésállomány és a sertéshús belföldi fogyasztásának növelését igyekszik támogatni a Vidékfejlesztési Minisztérium. A belföldön előállított sertéshús a magyar gabonaalapú takarmányozással, a magyar gazdák felkészültségével és a magyar húsfeldolgozók szakmai tudásával olyan minőséget, értéket képvisel, amely sok esetben piaci előnyt érő extra értékeket tud felmutatni. A KMS-védjegy ezeket az értékeket kívánja garantálni hosszú távon.

- A Vidékfejlesztési Minisztérium 33/2014. (IV. 4.) rendelete több jogszabályt módosított, ennek alapján a sertéságazatban igénybe vehető állatjóléti támogatásokra 8,5 milliárd forint áll rendelkezésre az idén. Az egyes állatbetegségek megelőzésével, illetve leküzdésével kapcsolatos támogatásokhoz rendelkezésre álló keret összege 7,5 milliárd forint, amelyből 2 milliárd forint a baromfiágazatban, 5,5 milliárd forint pedig az egyéb állattenyésztési ágazatban kerülhet felhasználásra. Az állati hulla elszállítási és ártalmatlanítási költségeinek támogatására a keretösszeg 3 milliárd forint.

- A Vidékfejlesztési Minisztérium 34/2014. (IV. 4.) VM rendelete alapján 2014. május 1. és 15. között

lehet a fiatal mezőgazdasági termelők indulásához a támogatási kérelmet az MVH-hoz benyújtani.

- A Vidékfejlesztési Minisztérium 36/2014. (IV. 4.) VM rendelete módosította a 123/2013. (XII. 17.) VM rendeletet, ennek alapján az anyajuhtartás „de minimis” támogatásának egyösszegű kifizetésére 2014. június 30-áig, a 2014. március 28. előtt elindított eljárások tekintetében a kiegészítő támogatás kifizetésére 2014. szeptember 30-áig kerül sor.

- Az Európai Unió a Kereskedelmi Világszervezethez (WTO) fordul és vitarendezési eljárást kezdeményez az Oroszország által az élő sertésre és a sertéshúsrá bevezetett, minden uniós tagországra vonatkozó importtilalom miatt.

- Az Európai Bizottság 324/2014/EU végrehajtási rendelete tartalmazza a lengyelországi sertéshúspiacra vonatkozó rendkívüli támogatási intézkedéseket.

- Az Európai Bizottság 2014/177/EU végrehajtási határozata alapján Litvánia hivatalosan brucellózismentes tagállammá lett nyilvánítva.

- Az Európai Bizottság 2014/178/EU végrehajtási határozata tartalmazza a Litvániára, Lengyelországra és Olaszországra vonatkozó afrikai sertéspestissel kapcsolatos járványügyi intézkedéseket.

- Oroszország importkorlátozást vezetett be az Ausztráliából származó hússokra 2014. március 31-én, miután laboratóriumi tesztekkel a trebolon nevű növekedési hormon jelenlétét mutatták ki.

## Magyarországi piaci információk

1. táblázat: A vágóállatok termelői ára<sup>a)</sup>

| Megnevezés                         | Minőségi kategória                    | Mértékegység                     | 2013. 14. hét | 2014. 13. hét | 2014. 14. hét | 2014. 14. hét/<br>2013. 14. hét<br>(százalék) | 2014. 14. hét/<br>2014. 13. hét<br>(százalék) |
|------------------------------------|---------------------------------------|----------------------------------|---------------|---------------|---------------|-----------------------------------------------|-----------------------------------------------|
| Vágósertés<br>hazai<br>termelésből | E                                     | darab                            | 18 703        | 25 456        | 23 278        | 124,46                                        | 91,44                                         |
|                                    |                                       | HUF/kg<br>hasított meleg<br>súly | 489,75        | 475,55        | 469,20        | 95,80                                         | 98,66                                         |
|                                    | Valamennyi<br>kategória <sup>b)</sup> | darab                            | 44 360        | 49 250        | 48 007        | 108,22                                        | 97,48                                         |
|                                    |                                       | HUF/kg<br>hasított meleg<br>súly | 490,71        | 475,10        | 468,01        | 95,37                                         | 98,51                                         |
| Fiatal bika                        | E-P                                   | darab                            | 122           | 96            | 133           | 109,02                                        | 138,54                                        |
|                                    |                                       | hasított meleg<br>súly (kg)      | 33 235        | 21 593        | 31 797        | 95,67                                         | 147,26                                        |
|                                    |                                       | HUF/kg<br>hasított meleg<br>súly | 753,79        | 768,98        | 744,02        | 98,70                                         | 96,75                                         |
| Vágótehén                          | E-P                                   | darab                            | 410           | 528           | 724           | 176,59                                        | 137,12                                        |
|                                    |                                       | hasított meleg<br>súly (kg)      | 131 957       | 153 109       | 207 173       | 157,00                                        | 135,31                                        |
|                                    |                                       | HUF/kg<br>hasított meleg<br>súly | 699,25        | 594,17        | 576,78        | 82,49                                         | 97,07                                         |
| Vágóüsző                           | E-P                                   | darab                            | 35            | 36            | 84            | 240,00                                        | 233,33                                        |
|                                    |                                       | hasított meleg<br>súly (kg)      | 9 044         | 9 047         | 20 411        | 225,70                                        | 225,61                                        |
|                                    |                                       | HUF/kg<br>hasított meleg<br>súly | 704,41        | 664,94        | 572,64        | 81,29                                         | 86,12                                         |
| Vágóbárány                         | 13-35 kg<br>élősúly                   | darab                            | ...           | 5 364         | 7 893         | ...                                           | 147,15                                        |
|                                    |                                       | HUF/kg<br>élősúly                | ...           | 748,66        | 794,59        | ...                                           | 106,13                                        |

<sup>a)</sup> Az ár nem tartalmazza a szállítási költséget.

<sup>b)</sup> S-P, Nem minősített, M1.

...= adatvédelmi korlátok miatt nem közölhető adat.

Forrás: AKI PÁIR



2. táblázat: A vágósertés vágóhídi belépési ára<sup>a)</sup>

| Megnevezés                            | Mértékegység               | 2013. 14. hét | 2014. 13. hét | 2014. 14. hét | 2014. 14. hét/<br>2013. 14. hét<br>(százalék) | 2014. 14. hét/<br>2014. 13. hét<br>(százalék) |
|---------------------------------------|----------------------------|---------------|---------------|---------------|-----------------------------------------------|-----------------------------------------------|
| Vágósertés hazai termelésből származó | darab                      | 44 360        | 49 250        | 48 007        | 108,22                                        | 97,48                                         |
|                                       | HUF/kg hasított meleg súly | 500,41        | 485,8         | 478,71        | 95,66                                         | 98,54                                         |
| Vágósertés importból származó         | darab                      | 1 062         | 1 911         | 2 441         | 229,85                                        | 127,73                                        |
|                                       | HUF/kg hasított meleg súly | 463,02        | 480,01        | 474,00        | 102,37                                        | 98,75                                         |

<sup>a)</sup> A sertések termelői ára a vágóhíd kapujában, amely tartalmazza a szállítási költséget is.

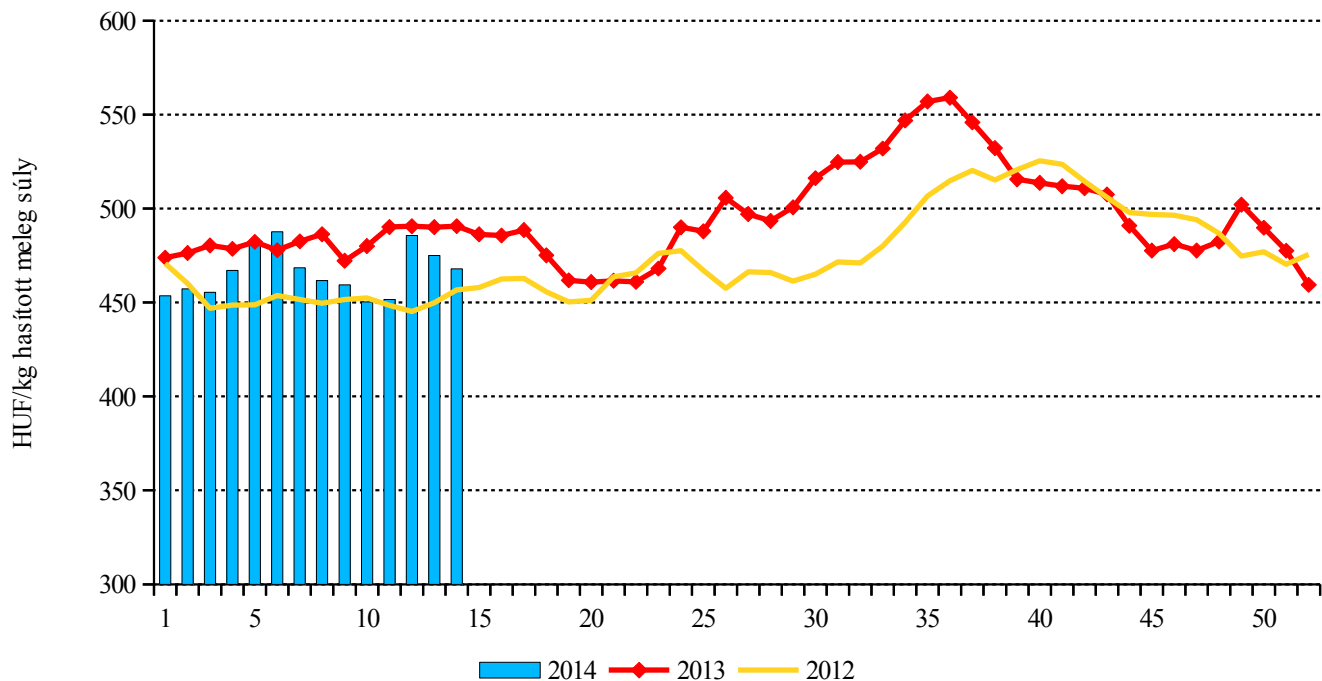
Forrás: AKI PÁIR

3. táblázat: A nyers húsok feldolgozói értékesítési ára

| Megnevezés                                                     | Mértékegység | 2013. 14. hét | 2014. 13. hét | 2014. 14. hét | 2014. 14. hét/<br>2013. 14. hét<br>(százalék) | 2014. 14. hét/<br>2014. 13. hét<br>(százalék) |
|----------------------------------------------------------------|--------------|---------------|---------------|---------------|-----------------------------------------------|-----------------------------------------------|
| Csontos sertéshús, lehúzott, félben (fej, láb és fark nélkül)  | tonna        | 112,20        | 239,72        | 207,23        | 184,70                                        | 86,45                                         |
|                                                                | HUF/kg       | 677,14        | 648,73        | 635,05        | 93,78                                         | 97,89                                         |
| Szalonnás és bőrös sertéshús, félben (fejvel, lábbal, farkkal) | tonna        | 270,72        | 244,69        | 328,38        | 121,30                                        | 134,20                                        |
|                                                                | HUF/kg       | 561,54        | 537,64        | 547,17        | 97,44                                         | 101,77                                        |
| Sertéskaraj, csonttal, szűzpecsenye nélkül                     | tonna        | 11,15         | 1,39          | 2,02          | 18,14                                         | 145,76                                        |
|                                                                | HUF/kg       | 895,21        | 987,31        | 911,40        | 101,81                                        | 92,31                                         |
| Sertéscomb, csont nélkül                                       | tonna        | 28,48         | 37,30         | 28,45         | 99,89                                         | 76,27                                         |
|                                                                | HUF/kg       | 871,31        | 942,92        | 958,43        | 110,00                                        | 101,64                                        |
| Sertéstarja, csonttal                                          | tonna        | 3,02          | 18,06         | 26,25         | 870,23                                        | 145,36                                        |
|                                                                | HUF/kg       | 807,75        | 759,27        | 777,26        | 96,23                                         | 102,37                                        |

Forrás: AKI PÁIR

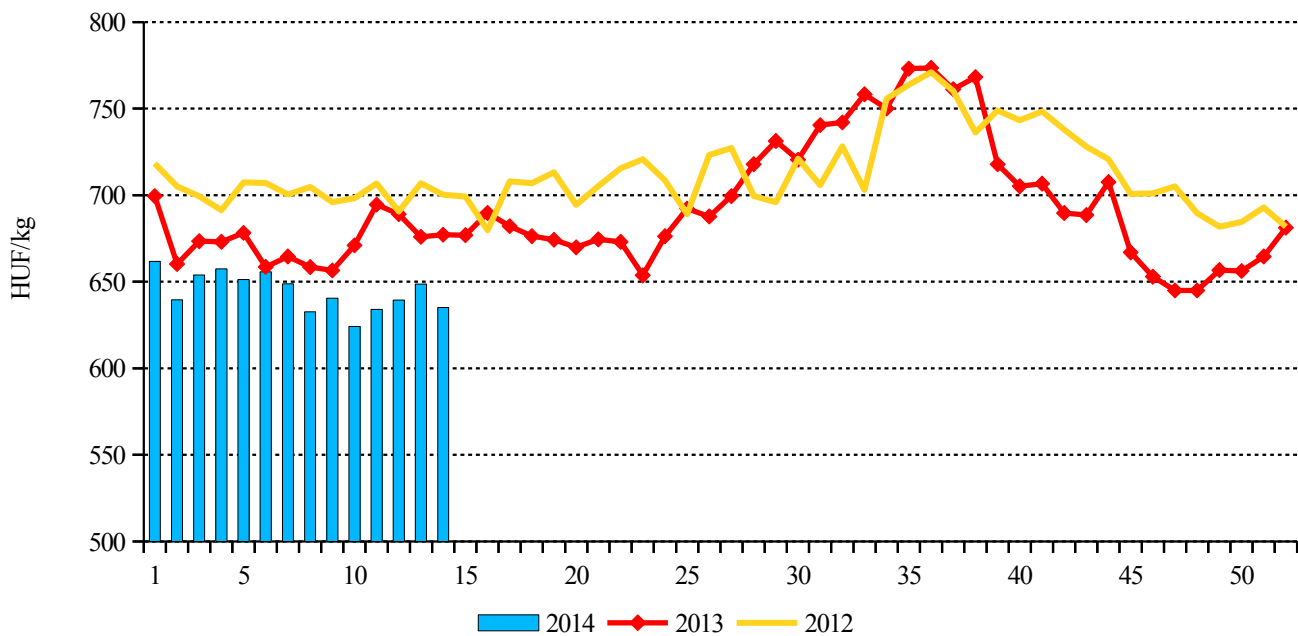
4. ábra: A hazai termelésből származó vágósertés<sup>a)</sup> termelői ára



<sup>a)</sup> S-P, Nem minősített, M1.

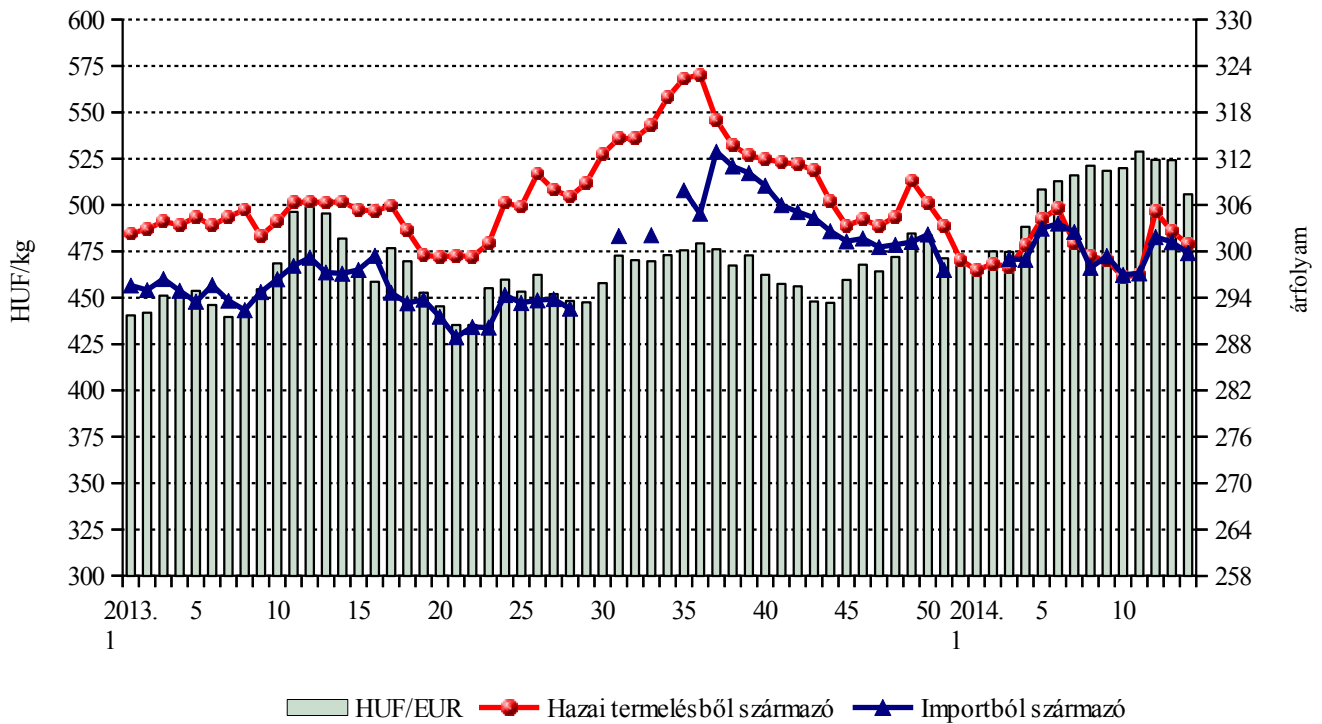
Forrás: AKI PÁIR

5. ábra: A csontos sertéshús, lehúzott, félben értékesítési ára



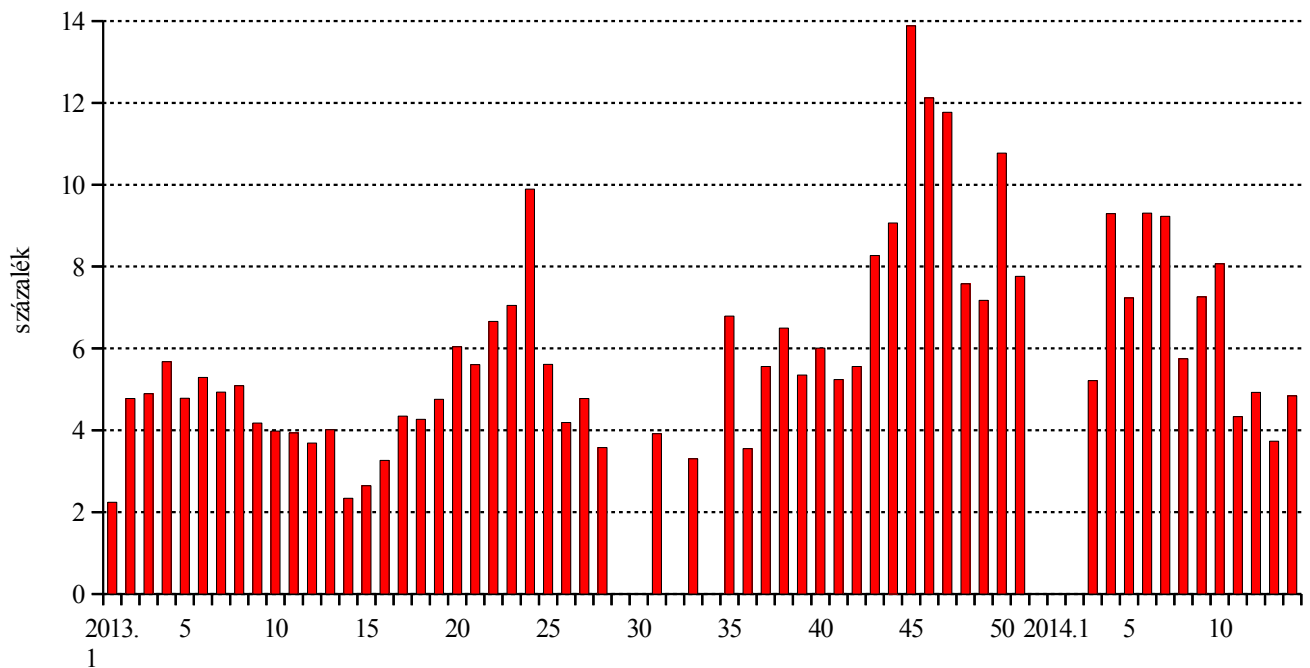
Forrás: AKI PÁIR

6. ábra: A vágósertés vágóhídi belépési ára



Forrás: AKI PÁIR és MNB

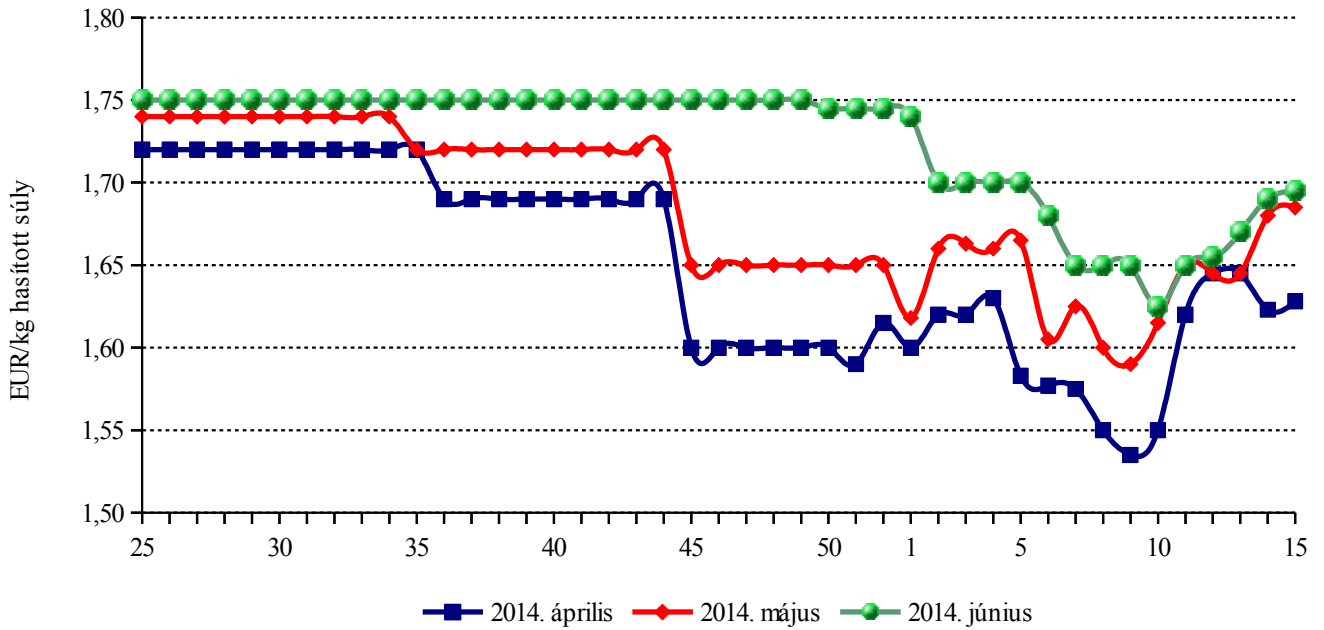
7. ábra: Az importból származó sertések részaránya az összes felvásárlásból



Forrás: AKI PÁIR

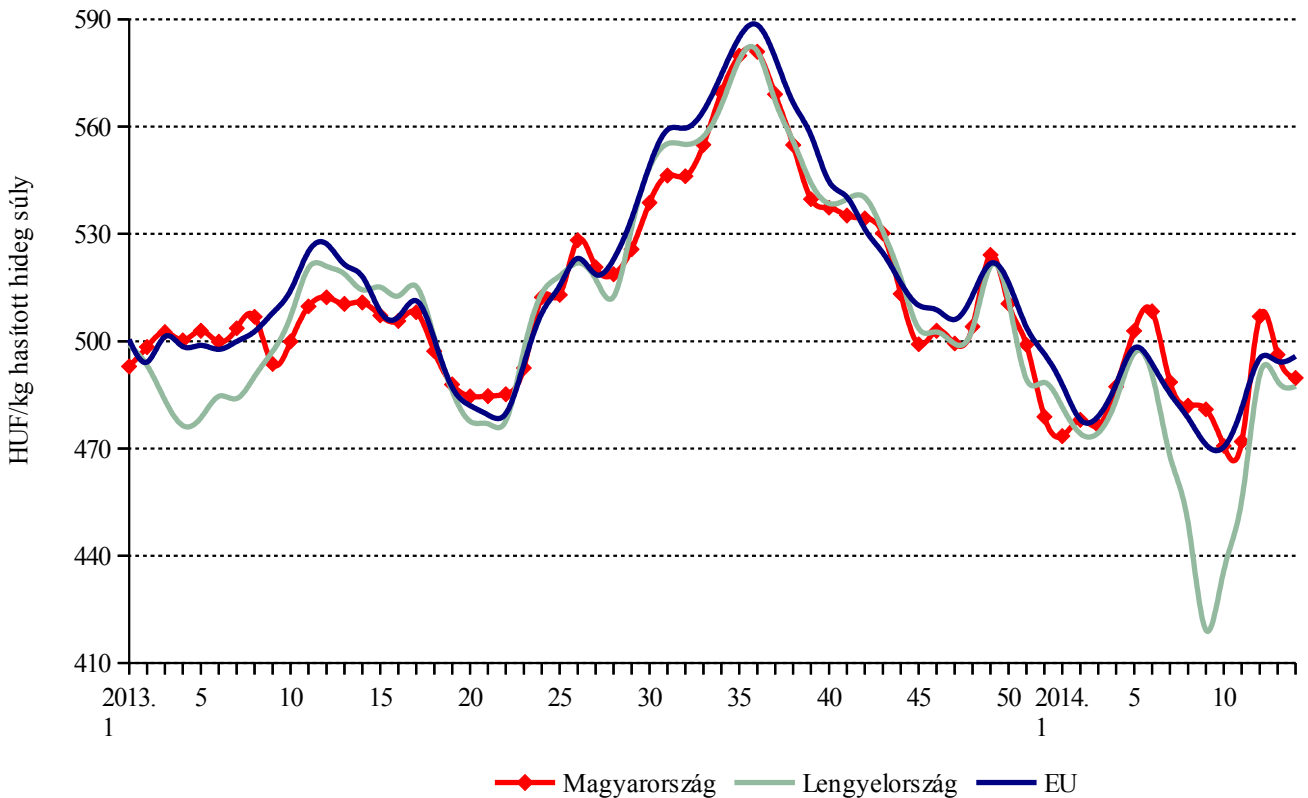
## Nemzetközi piaci információk

8. ábra: A sertés (56 százalék színhústartalom) különböző határidőre szóló jegyzése a frankfurti árutőzsdén



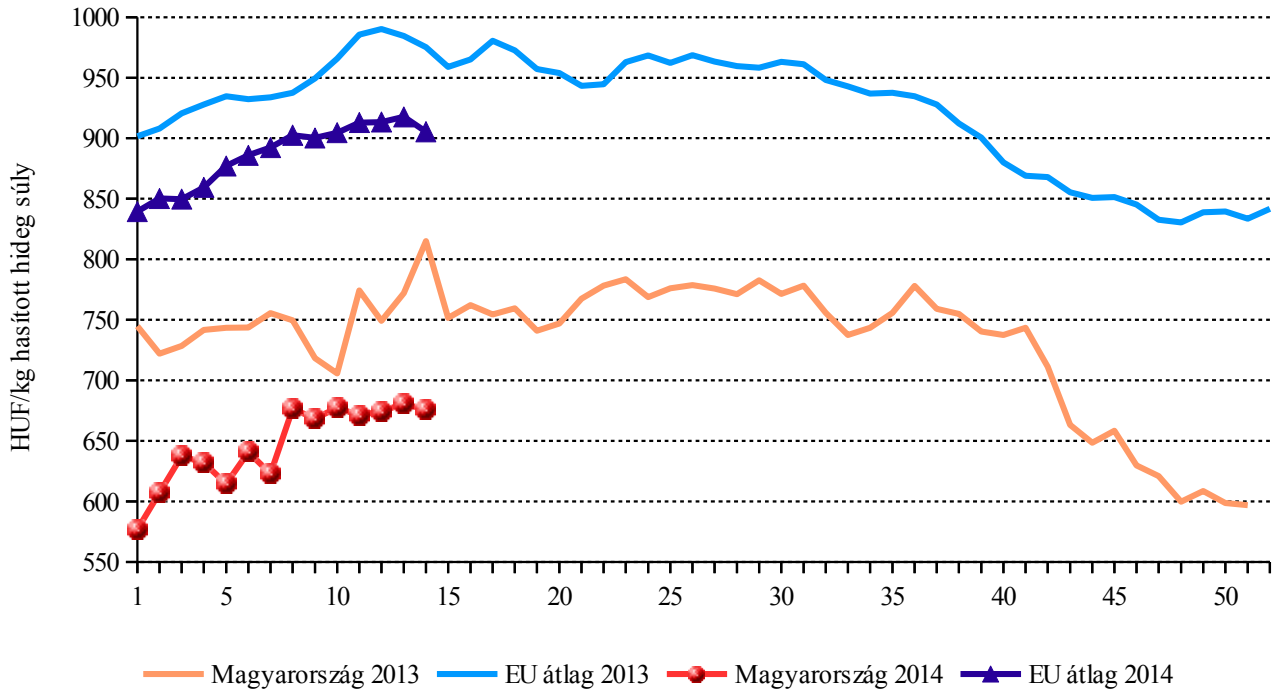
Forrás: Eurex Change

9. ábra: A vágósertés („E” minőségi kategória) vágóhídi belépési ára az EU néhány tagállamában



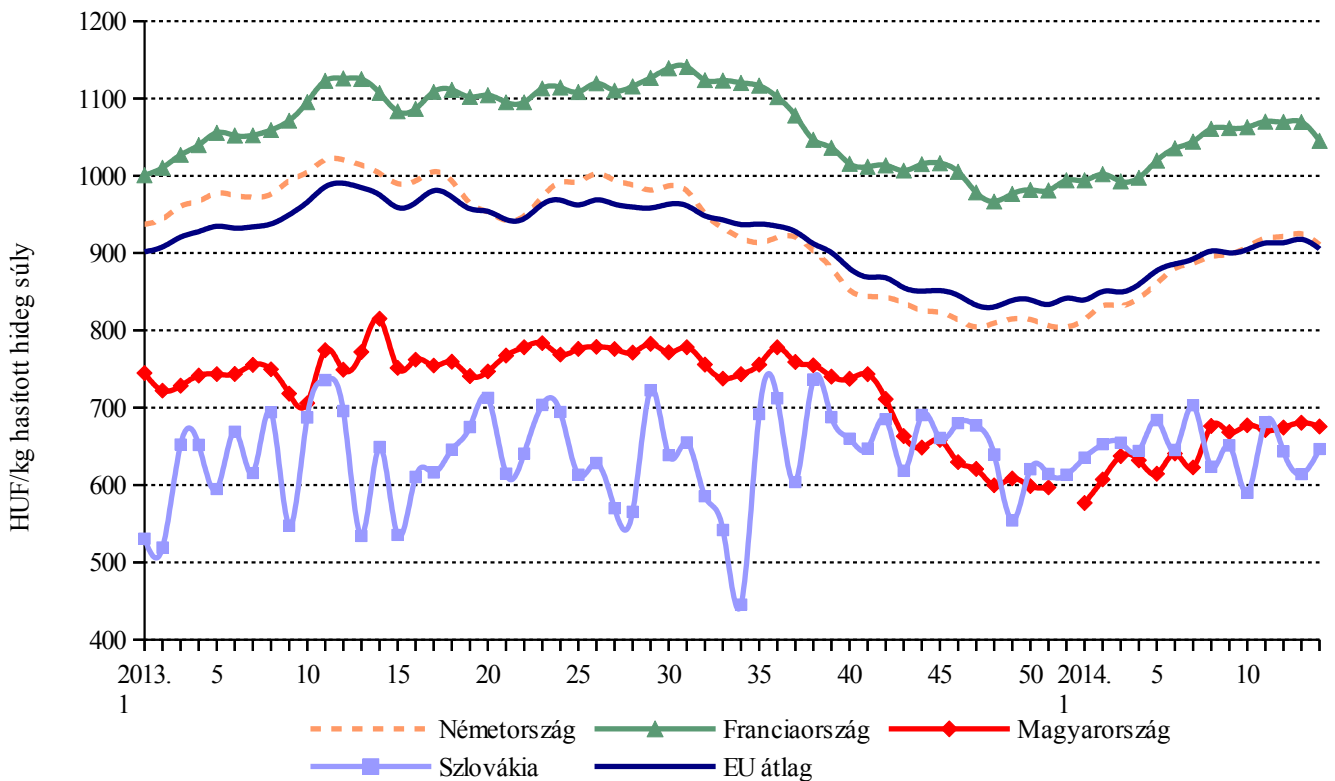
Forrás: Európai Bizottság és AKI PÁIR

10. ábra: A vágótehen „O3” vágóhídi belépési ára



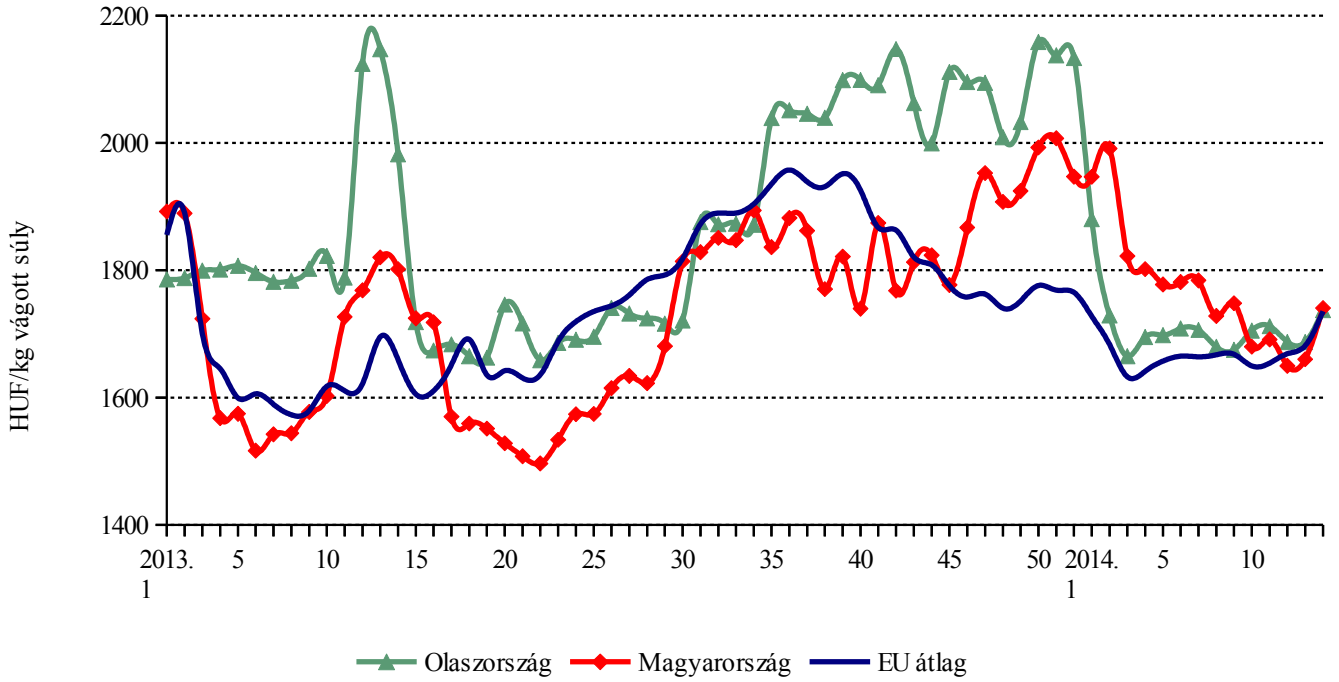
Forrás: Európai Bizottság és AKI PÁIR

11. ábra: A vágótehen „O3” vágóhídi belépési ára az EU néhány tagállamában



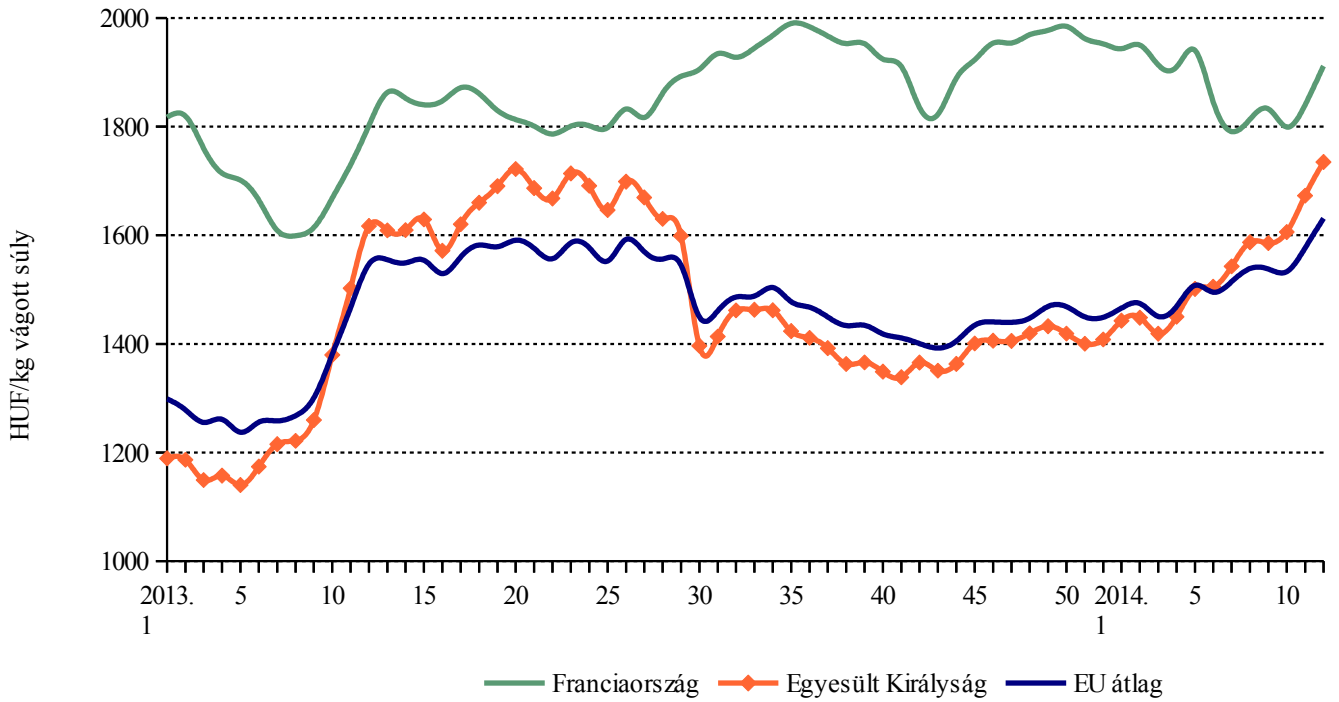
Forrás: Európai Bizottság és AKI PÁIR

12. ábra: A könnyű bárány termelői ára az EU-ban



Forrás: Európai Bizottság és AKI PÁIR

13. ábra: A nehéz bárány termelői ára az EU-ban



Forrás: Európai Bizottság és AKI PÁIR

4. táblázat: A vágósertés vágóhídi belépési ára<sup>a)</sup> az Európai Unió országában („E” minőségi kategória)

|                     | HUF/kg hasított hideg súly |               |               |               |                                               |                                               |
|---------------------|----------------------------|---------------|---------------|---------------|-----------------------------------------------|-----------------------------------------------|
|                     | 2013. 13. hét              | 2013. 14. hét | 2014. 13. hét | 2014. 14. hét | 2014. 14. hét/<br>2013. 14. hét<br>(százalék) | 2014. 14. hét/<br>2014. 13. hét<br>(százalék) |
| Belgium             | 472                        | 470           | 455           | 449           | 95,43                                         | 98,58                                         |
| Bulgária            | 607                        | 591           | 634           | 597           | 101,10                                        | 94,22                                         |
| Csehország          | 498                        | 495           | 483           | 476           | 96,28                                         | 98,58                                         |
| Dánia               | 471                        | 466           | 456           | 449           | 96,45                                         | 98,58                                         |
| Németország         | 522                        | 517           | 495           | 497           | 96,09                                         | 100,32                                        |
| Észtország          | 517                        | 510           | 493           | 489           | 95,92                                         | 99,23                                         |
| Görögország         | 604                        | 592           | 598           | 589           | 99,49                                         | 98,58                                         |
| Spanyolország       | 577                        | 587           | 556           | 569           | 97,07                                         | 102,40                                        |
| Franciaország       | 500                        | 492           | 480           | 489           | 99,40                                         | 101,78                                        |
| Horvátország        | —                          | —             | 488           | 485           | —                                             | 99,25                                         |
| Írország            | 513                        | 508           | 475           | 478           | 94,10                                         | 100,63                                        |
| Olaszország         | 537                        | 520           | —             | —             | —                                             | —                                             |
| Ciprus              | 640                        | 630           | 617           | 609           | 96,54                                         | 98,58                                         |
| Lettország          | 546                        | 540           | 466           | 518           | 95,90                                         | 111,12                                        |
| Litvánia            | 528                        | 530           | 478           | 498           | 93,86                                         | 104,20                                        |
| Luxemburg           | 519                        | 508           | 512           | 483           | 94,94                                         | 94,32                                         |
| <b>Magyarország</b> | <b>510</b>                 | <b>511</b>    | <b>496</b>    | <b>490</b>    | <b>95,87</b>                                  | <b>98,69</b>                                  |
| Málta               | 723                        | 715           | 739           | 729           | 101,90                                        | 98,58                                         |
| Hollandia           | 471                        | 468           | 435           | 438           | 93,45                                         | 100,56                                        |
| Ausztria            | 514                        | 507           | 505           | 500           | 98,53                                         | 98,94                                         |
| Lengyelország       | 519                        | 514           | 489           | 487           | 94,76                                         | 99,72                                         |
| Portugália          | 552                        | 546           | 521           | 523           | 95,71                                         | 100,35                                        |
| Románia             | 495                        | 483           | 434           | 424           | 87,85                                         | 97,84                                         |
| Szlovénia           | 491                        | 489           | 501           | 490           | 100,20                                        | 97,82                                         |
| Szlovákia           | 512                        | 521           | 496           | 486           | 93,27                                         | 98,05                                         |
| Finnország          | 560                        | 556           | 512           | 503           | 90,49                                         | 98,28                                         |
| Svédország          | 569                        | 578           | 561           | 558           | 96,38                                         | 99,40                                         |
| Egyesült Királyság  | 552                        | 547           | 588           | 580           | 106,02                                        | 98,58                                         |
| <b>EU</b>           | <b>521</b>                 | <b>518</b>    | <b>494</b>    | <b>496</b>    | <b>95,70</b>                                  | <b>100,30</b>                                 |

<sup>a)</sup> Az ár tartalmazza a szállítási költséget is.

Megjegyzés: Átszámítva az MNB hivatalos középárfolyamán.

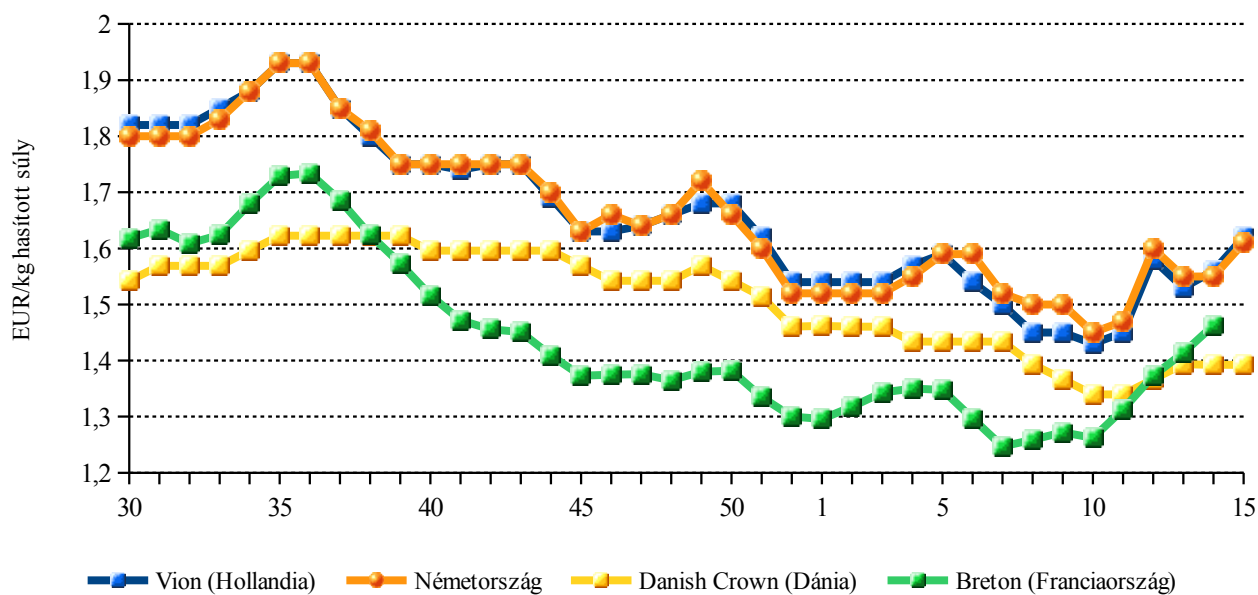
Forrás: Európai Bizottság és AKI PÁIR

5. táblázat: A vágósertés termelői ára az EU néhány tagállamában

|                                   | EUR/kg hasított súly |               |               |               |               |
|-----------------------------------|----------------------|---------------|---------------|---------------|---------------|
|                                   | 2014. 11. hét        | 2014. 12. hét | 2014. 13. hét | 2014. 14. hét | 2014. 15. hét |
| <b>Vion (Hollandia)</b>           | 1,45                 | 1,58          | 1,53          | 1,56          | 1,62          |
| <b>NVV (Hollandia)</b>            | 1,43                 | 1,55          | 1,5           | 1,52          | 1,58          |
| <b>Németország</b>                | 1,47                 | 1,60          | 1,55          | 1,55          | 1,61          |
| <b>Tönnies (Németország)</b>      | 1,47                 | 1,60          | 1,55          | 1,55          | 1,61          |
| <b>West Fleisch (Németország)</b> | 1,45                 | 1,58          | 1,53          | 1,53          | 1,59          |
| <b>Danish Crown (Dánia)</b>       | 1,34                 | 1,37          | 1,39          | 1,39          | 1,39          |
| <b>Tican (Dánia)</b>              | 1,34                 | 1,37          | 1,39          | 1,39          | 1,39          |
| <b>Covavee (Belgium)</b>          | 1,38                 | 1,51          | 1,47          | 1,47          | —             |
| <b>Breton (Franciaország)</b>     | 1,31                 | 1,37          | 1,41          | 1,46          | —             |

Forrás: Schuttert, Landbrug & Fodevarer, MPB

14. ábra: A vágósertés termelői ára néhány uniós tagországban



Forrás: Schuttert, Landbrug & Fodevarer, MPB



6. táblázat: A fiatal bika vágóhídi belépési ára<sup>a)</sup> az Európai Unió országában („R3” minőségi kategória)

|                     | HUF/kg hasított hideg súly |               |               |               |                                               |                                               |
|---------------------|----------------------------|---------------|---------------|---------------|-----------------------------------------------|-----------------------------------------------|
|                     | 2013. 13. hét              | 2013. 14. hét | 2014. 13. hét | 2014. 14. hét | 2014. 14. hét/<br>2013. 14. hét<br>(százalék) | 2014. 14. hét/<br>2014. 13. hét<br>(százalék) |
| Belgium             | 987                        | 977           | 916           | 903           | 92,45                                         | 98,58                                         |
| Bulgária            | —                          | —             | —             | —             | —                                             | —                                             |
| Csehország          | 1 040                      | 1 045         | 995           | 985           | 94,18                                         | 98,97                                         |
| Dánia               | 1 229                      | 1 212         | 1 236         | 1 255         | 103,55                                        | 101,61                                        |
| Németország         | 1 228                      | 1 212         | 1 178         | 1 148         | 94,67                                         | 97,40                                         |
| Észtország          | 980                        | 969           | —             | —             | —                                             | —                                             |
| Görögország         | 1 358                      | 1 361         | 1 349         | 1 292         | 94,99                                         | 95,81                                         |
| Spanyolország       | 1 185                      | 1 163         | 1 218         | 1 217         | 104,71                                        | 99,92                                         |
| Franciaország       | 1 201                      | 1 186         | 1 191         | 1 171         | 98,79                                         | 98,33                                         |
| Horvátország        | —                          | —             | 1 133         | 1 114         | —                                             | 98,33                                         |
| Írország            | 1 243                      | 1 231         | 1 064         | 1 057         | 85,89                                         | 99,42                                         |
| Olaszország         | 1 206                      | 1 223         | 1 240         | 1 221         | 99,84                                         | 98,44                                         |
| Ciprus              | —                          | —             | —             | —             | —                                             | —                                             |
| Lettország          | 749                        | 815           | 722           | 718           | 88,12                                         | 99,43                                         |
| Litvánia            | 988                        | 994           | 844           | 819           | 82,39                                         | 97,01                                         |
| Luxemburg           | 1 208                      | 1 206         | 1 129         | 1 228         | 101,85                                        | 108,81                                        |
| <b>Magyarország</b> | —                          | —             | —             | —             | —                                             | —                                             |
| Málta               | —                          | —             | —             | —             | —                                             | —                                             |
| Hollandia           | 1 090                      | 1 078         | 1 080         | 1 059         | 98,20                                         | 98,06                                         |
| Ausztria            | 1 202                      | 1 193         | 1 180         | 1 146         | 96,11                                         | 97,16                                         |
| Lengyelország       | 974                        | 976           | 953           | 947           | 97,00                                         | 99,34                                         |
| Portugália          | 1 138                      | 1 126         | 1 194         | 1 177         | 104,52                                        | 98,61                                         |
| Románia             | 974                        | 828           | 784           | —             | —                                             | —                                             |
| Szlovénia           | 1 135                      | 1 111         | 1 042         | 1 027         | 92,41                                         | 98,56                                         |
| Szlovákia           | 1 080                      | 1 083         | 1 071         | 1 015         | 93,70                                         | 94,78                                         |
| Finnország          | 1 269                      | 1 267         | 1 260         | 1 247         | 98,43                                         | 99,03                                         |
| Svédország          | 1 300                      | 1 285         | 1 155         | 1 100         | 85,55                                         | 95,19                                         |
| Egyesült Királyság  | 1 331                      | 1 323         | 1 259         | 1 230         | 92,97                                         | 97,73                                         |
| <b>EU</b>           | <b>1 193</b>               | <b>1 181</b>  | <b>1 170</b>  | <b>1 151</b>  | <b>97,40</b>                                  | <b>98,38</b>                                  |

<sup>a)</sup> Az ár tartalmazza a szállítási költséget is.

Megjegyzés: Átszámítva az MNB hivatalos középárfolyamán.

Forrás: Európai Bizottság és AKI PÁIR

7. táblázat: A vágóbárány ára az Európai Unió országaiban

|                                                     | HUF/kg vágott súly |               |               |               |                                               |                                               |
|-----------------------------------------------------|--------------------|---------------|---------------|---------------|-----------------------------------------------|-----------------------------------------------|
|                                                     | 2013. 13. hét      | 2013. 14. hét | 2014. 13. hét | 2014. 14. hét | 2014. 14. hét/<br>2013. 14. hét<br>(százalék) | 2014. 14. hét/<br>2014. 13. hét<br>(százalék) |
| <b>Nehéz bárány (13 kg-nál nagyobb vágott súly)</b> |                    |               |               |               |                                               |                                               |
| Belgium                                             | 1 667              | 1 668         | 1 578         | 1 625         | 97,41                                         | 102,92                                        |
| Dánia                                               | —                  | 1 426         | 1 422         | 1 451         | 101,79                                        | 102,02                                        |
| Németország                                         | 1 546              | 1 539         | 1 549         | 1 567         | 101,86                                        | 101,19                                        |
| Észtország                                          | 877                | 831           | 891           | 847           | 101,92                                        | 95,08                                         |
| Spanyolország                                       | 1 240              | 1 269         | 1 413         | 1 418         | 111,76                                        | 100,34                                        |
| Franciaország                                       | 1 863              | 1 852         | 1 980         | 1 986         | 107,21                                        | 100,29                                        |
| Írország                                            | 1 481              | 1 485         | 1 633         | 1 650         | 111,13                                        | 101,01                                        |
| Ciprus                                              | 1 485              | 1 460         | 1 908         | 1 826         | 125,06                                        | 95,68                                         |
| Hollandia                                           | 1 628              | 1 513         | 1 528         | 1 579         | 104,36                                        | 103,34                                        |
| Ausztria                                            | 1 674              | 1 647         | 1 637         | 1 645         | 99,85                                         | 100,46                                        |
| Svédország                                          | 1 618              | 1 610         | 1 632         | 1 621         | 100,73                                        | 99,37                                         |
| Egyesült Királyság                                  | 1 609              | 1 609         | 1 782         | 1 780         | 110,62                                        | 99,88                                         |
| Lengyelország                                       | 1 079              | 1 082         | 1 217         | 1 194         | 110,38                                        | 98,16                                         |
| Románia                                             | 725                | 693           | 976           | 686           | 98,96                                         | 70,26                                         |
| <b>EU</b>                                           | <b>1 555</b>       | <b>1 549</b>  | <b>1 700</b>  | <b>1 682</b>  | <b>108,60</b>                                 | <b>98,98</b>                                  |
| <b>Könnyű bárány (13 kg-nál kisebb vágott súly)</b> |                    |               |               |               |                                               |                                               |
| Bulgária                                            | 1 689              | 1 665         | 1 896         | 1 949         | 117,04                                        | 102,80                                        |
| Görögország                                         | 1 359              | 1 364         | 1 408         | 1 472         | 107,91                                        | 104,57                                        |
| Spanyolország                                       | 1 914              | 1 875         | 1 939         | 2 012         | 107,32                                        | 103,75                                        |
| Horvátország                                        | —                  | —             | 2 266         | 1 901         | —                                             | 83,88                                         |
| Olaszország                                         | 2 147              | 1 982         | 1 687         | 1 737         | 87,64                                         | 102,97                                        |
| <b>Magyarország</b>                                 | <b>1 820</b>       | <b>1 802</b>  | <b>1 660</b>  | <b>1 740</b>  | <b>96,59</b>                                  | <b>104,83</b>                                 |
| Portugália                                          | 1 314              | 1 324         | 1 409         | 1 389         | 104,92                                        | 98,58                                         |
| Szlovénia                                           | 1 254              | 1 263         | 1 458         | 1 380         | 109,27                                        | 94,65                                         |
| Szlovákia                                           | 1 551              | 1 393         | 1 300         | 1 763         | 126,56                                        | 135,65                                        |
| <b>EU</b>                                           | <b>1 695</b>       | <b>1 660</b>  | <b>1 681</b>  | <b>1 736</b>  | <b>104,58</b>                                 | <b>103,22</b>                                 |

Megjegyzés: Átszámítva az MNB hivatalos középárfolyamán.

Forrás: Európai Bizottság és AKI PÁIR



