

Agrárpiaci Jelentések

ÉLŐÁLLAT ÉS HÚS

Élőállat és Hús

XVII. évfolyam, 5. szám, 2014

2014. március 17.

Megjelenik kéthetente

Felelős szerkesztő

Dr. Stummer Ildikó

Szerző

Egri Edit

egri.edit@aki.gov.hu

Kiadó

Agrárgazdasági Kutató Intézet

Piaci Árinformációs Rendszer

H-1093 Budapest, Zsil utca 3-5.

Postacím: H-1463 Budapest, Pf.: 944

Telefon: (+36 1) 476-6093

Fax: (+36 1) 217-8111

www.aki.gov.hu

aki@aki.gov.hu

<https://pair.aki.gov.hu>

ISSN 1418 2130

Az Élőállat és Hús piaci jelentésen kívül kínáljuk még a Baromfi; Zöldség, Gyümölcs és Bor; Tej és Tejtermékek; Gabona és Ipari Növények piaci jelentéseket is.

A kiadványokkal kapcsolatban részletes felvilágosítást ad:

Mihók Zsolt

Telefon: (06 1) 476-3064

Minden jog fenntartva. A kiadvány bármely részének sokszorosítása, adatainak bármilyen formában (nyomtatott vagy elektronikus) történő tárolása vagy továbbítása, illetőleg bármilyen elven működő adatbázis kezelő segítségével történő felhasználása csak a kiadó előzetes írásbeli engedélyével történhet.

Tartalomjegyzék

ÖSSZEFOGLALÓ.....	3
PIACI JELENTÉS.....	4
Agrárpolitikai hírek.....	6
Magyarországi piaci információk.....	7
Nemzetközi piaci információk.....	12

ÖSSZEFOGLALÓ

Az *USDA* adatai szerint az USA-ban a sertés ára 1,85 dollár/kg hasított súly volt 2014 februárjában, ez 1 százalékos emelkedést jelent az egy évvel korábbihoz viszonyítva.

Braziliában a sertés ára 6 százalékkal (5,38 brazil reál/kg hasított súly) csökkent 2014 februárjában a januárhoz képest, azonban 1,5 százalékkal volt magasabb, mint az előző esztendő azonos hónapjában.

Az Európai Unióban az „E” kereskedelmi osztályba tartozó sertés vágóhídi belépési ára 1,6 euró/kilogramm hasított hideg súly volt 2014 februárjában, 6,3 százalékkal csökkent egy év alatt.

Az Európai Bizottság február végén megjelent rövid távú előrejelzése szerint az Unió sertéshústermelése várhatóan 22,5 millió tonna körül alakul 2014-ben, alig 1 százalékkal emelkedik az előző évi mennyiséghez viszonyítva.

Magyarországon a vágósertés termelői ára 469,46 forint/kg hasított súly volt 2014 februárjában, 2 százalékkal mérséklődött az egy évvel korábbihoz képest.

PIACI JELENTÉS

Az Amerikai Egyesült Államok Agrárminisztériumának (USDA) előrejelzése szerint 2 százalékkal növekedhet az USA sertéshústermelése az idei év első negyedében a 2013. január-márciusihoz képest. A termelői árak lényeges változására nem számítanak. A kereslet élénkülése tükröződik a fogyasztás és a sertéshúsimport 1, illetve 4 százalékos bővülésében. A termelés növekedése miatt a nemzetközi piacon értékesíthető sertéshús mennyisége 3 százalékkal lehet több a jelzett időszakban. Az USDA adatai szerint az USA-ban a sertés ára 1,85 dollár/kg hasított súly volt 2014 februárjában, ez 1 százalékos emelkedést jelent az egy évvel korábbihoz viszonyítva. A Rabobank szerint az USA-ban a malacok járványos hasmenése (PED vírus) miatti elhullásokat, vagyis a hízóalapanyag csökkenését a nagyobb vágósúlyokkal lehetne ellensúlyozni az idén.

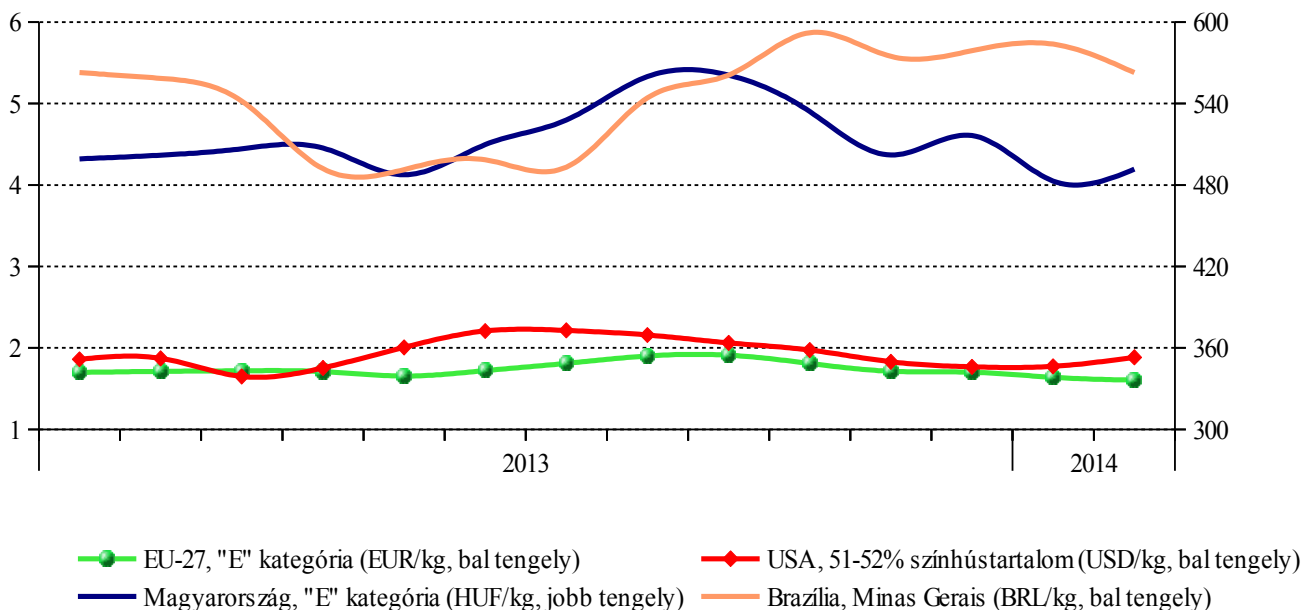
Brazíliában a sertés ára 6 százalékkal (5,38 brazil réal/kg hasított súly) csökkent 2014 februárjában a januárhoz képest, azonban 1,5 százalékkal volt magasabb, mint az előző esztendő azonos hónapjában. A Brazil Sertéshús Termelők és Exportőrök Szövetségének (Abipecs) adatai szerint Brazília sertéshúskivitele 10 százalékkal esett 2014 februárjában az egy évvel korábbihoz viszonyítva. Több exportpiacon, elsősorban Ukrajnában csökkent a brazíliai sertéshús forgalma. A brazíliai sertésfeldolgozók bíznak abban, hogy az EU-ban és az

USA-ban terjedő sertésbetegségek miatt az oroszországi piacon növelhetik részesedésüket a következő hónapokban. A legfontosabb célpiacok Oroszország (30 százalék részesedés), Hongkong (23 százalék) és Angola (12 százalék) voltak 2014. februárban.

Az Európai Bizottság adatai szerint az Unió csaknem 1 százalékkal több élő sertést és sertéshúst (3,1 millió tonna) értékesített a nemzetközi piacon 2013-ban, mint egy évvel korábban. Az export 58 százaléka Oroszországba, Kínába és Hongkongba irányult. A Kínába szállított mennyiség 13 százalékkal nőtt, ugyanakkor az oroszországi és a hongkongi piacon nem változott jelentősen az EU részesedése. Az Unió sertéshúsimportjának (33,8 ezer tonna) több mint fele Svájcól érkezett. A behozatal mennyisége 9 százalékkal csökkent a vizsgált időszakban.

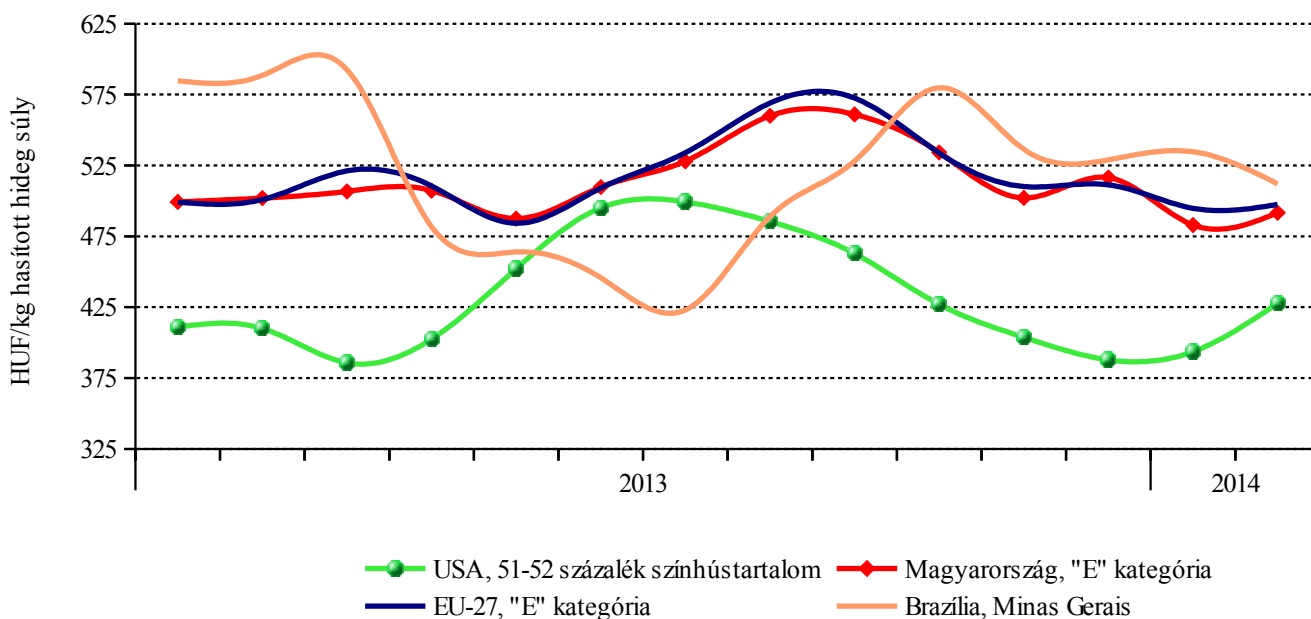
Az Európai Unióban az „E” kereskedelmi osztályba tartozó sertés vágóhídi belépési ára 1,6 euró/kilogramm hasított hideg súly volt 2014 februárjában, 6,3 százalékkal csökkent az egy évvel korábbihoz viszonyítva. A frankfurti árutőzsdén a sertés márciusi, áprilisi és májusi határidőre szóló jegyzései kismértékben emelkedtek 2014. március 13-án az egy héttel korábbihoz képest. Ennek alapján a sertés árának növekedésére lehet számítani a következő hetekben.

1. ábra: A sertéshús világszertei ára nemzeti valutában



Forrás: USDA, Európai Bizottság, MPB, AKI PÁIR

2. ábra: A sertésbors világpiaci ára

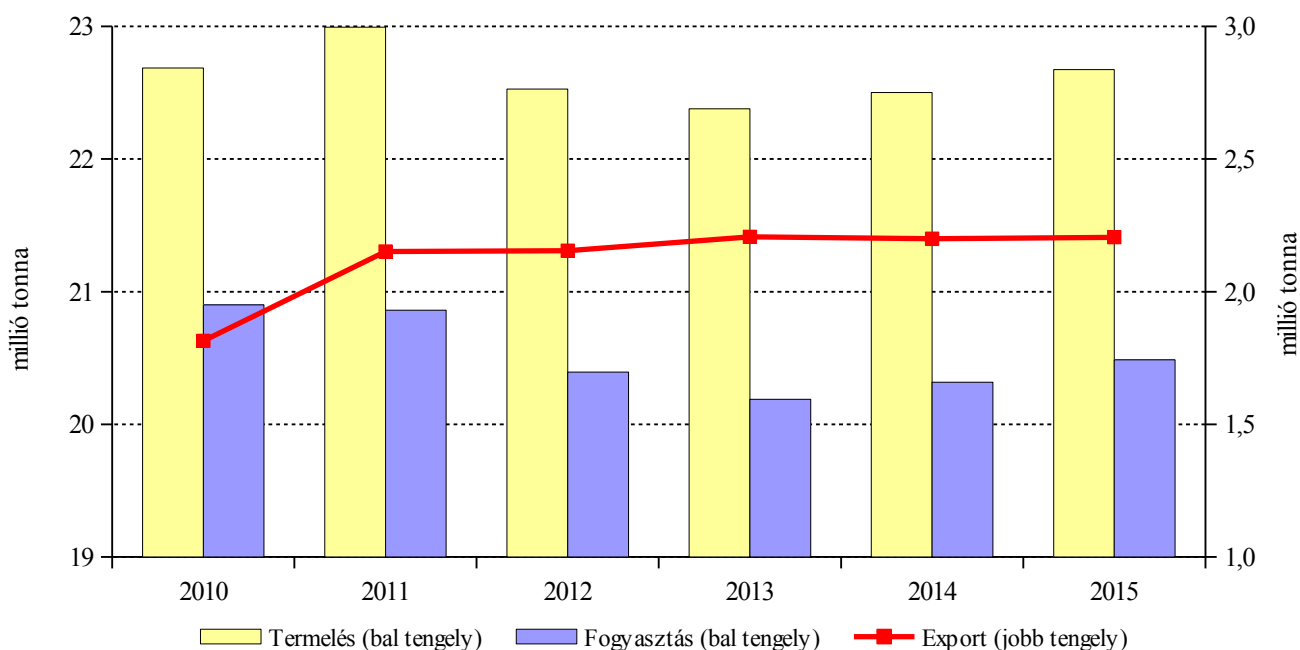


Forrás: USDA, Európai Bizottság, MPB, AKI PÁIR

Az uniós sertésbors szempontjából meghatározó változatok és vágóhidak átlagosan 12 százalékkal fizettek alacsonyabb árat a sertésekért 2014. 11. hetében az előző év azonos időszakához képest. Ugyanakkor a németországi és a hollandiai vágóhidak 1,5 százalékkal emelték az átvételi árat az előző hetihez viszonyítva.

Az Európai Bizottság február végén megjelent rövid távú előrejelzése szerint az Unió sertésbors-termelése várhatóan 22,5 millió tonna körül alakul 2014-ben, alig 1 százalékkal emelkedik az előző évi mennyiséghez képest. A prognózis szerint a sertésbors kibocsátása 2015-ben sem változik számottevően (22,6 millió tonna).

3. ábra: Az Európai Unió sertésborspiacának rövid távú kilátásai



Megjegyzés: 2013-2015 között az adatok az EU-28-ra vonatkoznak.

Forrás: Európai Bizottság

Az EU-28 2,2 millió tonna sertéshúst exportálhat az idén és 2015-ben egyaránt. A sertéshús importja a 2013. évihez hasonlóan 17 ezer tonna körül alakulhat 2014-ben és 2015-ben. Az EU-28 egy főre jutó sertéshús-fogyasztása 31,2 kg lehet az idei esztendőben és 31,4 kg 2015-ben. A sertéshústermelés kismértékű emelkedése miatt a sertéshús árának csökkenésére lehet számítani a következő két évben.

Az AKI vágási statisztikája szerint Magyarországon elősúlyban kifejezve 2,2 százalékkal csökkent a sertések vágása 2013-ban az előző évihez képest.

A KSH adatai alapján Magyarország élősertés-kivitele 8 százalékkal haladta meg 2013-ban az egy évvel korábban külföldön eladott mennyiséget. Legfőbb partnereink Románia, Szlovákia, Szerbia és Ausztria voltak. Az élősertés-behozatal az előző évi mennyiségtől 7 százalékkal maradt el. A legnagyobb beszállítók Hollandia, Szlovákia, Lengyelország és Németország voltak. A Hollandiából és Németországból behozott sertések száma 30, illetve 5 százalékkal emelkedett. A nemzetközi

piacon 1,3 százalékkal kevesebb sertéshúst értékesítettünk, azonban az export értékének csökkenése ennél nagyobb mértékű, 2,5 százalék volt. Legnagyobb mennyiségben Olaszországba, Romániába és Oroszországba szállítottunk sertéshúst. Az oroszországi kivétel a 3,5-szeresére emelkedett. A sertéshúsimport volumene csaknem 5 százalékkal, az értéke több mint 10 százalékkal csökkent. A sertéshús 71 százaléka Németországból, Lengyelországból, Ausztriából és Szlovákiából származott. Magyarország élő sertésből nettó exportőr, míg sertéshúsból nettó importőr volt a tavalyi esztendőben.

A vágósertés termelői ára 469,46 forint/kg hasított súly volt 2014 februárjában, 2 százalékkal mérséklődött az egy évvel korábbihoz képest. A darabolt sertéshús (karaj, tarja, comb) feldolgozó értékesítési ára 1,5 százalékkal volt alacsonyabb 2014 februárjában, mint egy évvel korábban. Ugyanakkor a KSH adatai szerint a sertéskaraj fogyasztói ára 1,4 százalékkal, a sertéscombé csaknem 1 százalékkal nőtt a megfigyelt időszakban.

Agrárpolitikai hírek

- Az Európai Bizottság 2014/131/EU végrehajtási rendelete alapján a 2007-es németországi kéknyelv-betegség leküzdését célzó biztonsági intézkedésekhez történő uniós pénzügyi hozzájárulás harmadik részlete, 1 millió euró kerül kifizetésre.
- Az Európai Bizottság 219/2014/EU rendelete tartalmazza a házisertés levágást követő húsvizsgálatára vonatkozó különleges követelmények módosítását.

- A *Danish Crown* felvásárolja a finn-svéd *HKScan* húsfeldolgozó vállalatcsoport 50 százalékos részesedését Lengyelország legnagyobb húsfeldolgozójában, a *Sokolow*-ban.
- Kolumbiában és Japánban több sertéstartó gazdaságban megjelent a malacok járványos hasmenését (PED) okozó vírus, míg az Amerikai Egyesült Államokban tovább terjedt a betegség és már 27 tagállamban vannak fertőzött telepek.

Magyarországi piaci információk

1. táblázat: A vágóállatok termelői ára^{a)}

Megnevezés	Minőségi kategória	Mértékegység	2013. 10. hét	2014. 9. hét	2014. 10. hét	2014. 10. hét/ 2013. 10. hét (százalék)	2014. 10. hét/ 2014. 9. hét (százalék)
Vágósertés hazai termelésből	E	darab	21 106	20 227	20 872	98,89	103,19
		HUF/kg hasított meleg súly	479,06	460,61	450,59	94,06	97,82
	Valamennyi kategória ^{b)}	darab	49 237	42 168	43 515	88,38	103,19
		HUF/kg hasított meleg súly	480,05	459,45	450,36	93,82	98,02
Fiatal bika	E-P	darab	120	105	130	108,33	123,81
		hasított meleg súly (kg)	32 077	24 866	32 624	101,71	131,2
		HUF/kg hasított meleg súly	747,15	706,22	735,75	98,47	104,18
Vágótehén	E-P	darab	505	303	862	170,69	284,49
		hasított meleg súly (kg)	147 560	89 888	256 218	173,64	285,04
		HUF/kg hasított meleg súly	643,48	571,90	582,45	90,52	101,85
Vágóüsző	E-P	darab	65	56	68	104,62	121,43
		hasított meleg súly (kg)	16 950	9 686	16 079	94,86	166,00
		HUF/kg hasított meleg súly	689	600,59	586,67	85,15	97,68
Vágóbárány	13-35 kg élősúly	darab	1 644	2 495	3 495	212,59	140,08
		HUF/kg élősúly	733,04	800,65	760,78	103,78	95,02

^{a)} Az ár nem tartalmazza a szállítási költséget.

^{b)} S-P, Nem minősített, M1.

Forrás: AKI PÁIR

2. táblázat: A vágósertés vágóhídi belépési ára^{a)}

Megnevezés	Mértékegység	2013. 10. hét	2014. 9. hét	2014. 10. hét	2014. 10. hét/ 2013. 10. hét (százalék)	2014. 10. hét/ 2014. 9. hét (százalék)
Vágósertés hazai termelésből származó	darab	49 237	42 168	43 515	88,38	103,19
	HUF/kg hasított meleg súly	489,75	470,15	461,06	94,14	98,07
Vágósertés importból származó	darab	2 043	3 303	3 819	186,93	115,62
	HUF/kg hasított meleg súly	460,01	472,5	462,32	100,50	97,85

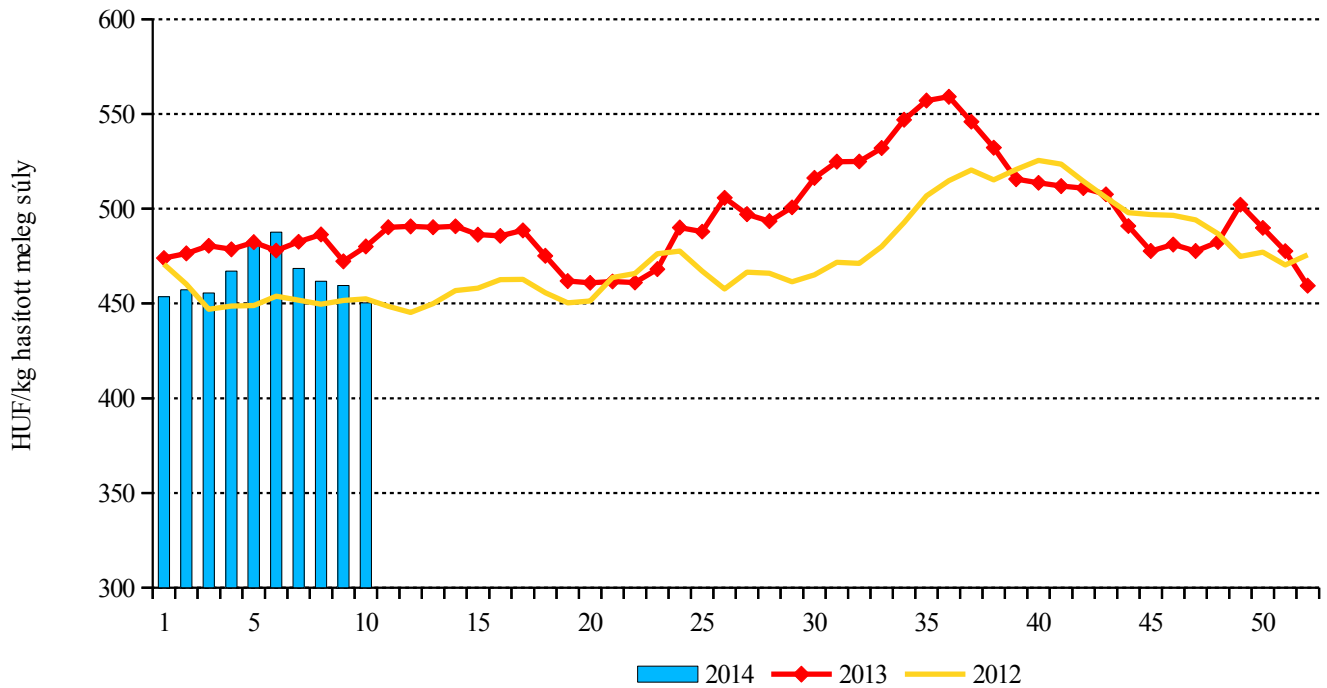
^{a)} A sertések termelői ára a vágóhíd kapujában, amely tartalmazza a szállítási költséget is.

Forrás: AKI PÁIR

3. táblázat: A nyers húsok feldolgozói értékesítési ára

Megnevezés	Mértékegység	2013. 10. hét	2014. 9. hét	2014. 10. hét	2014. 10. hét/ 2013. 10. hét (százalék)	2014. 10. hét/ 2014. 9. hét (százalék)
Csontos sertéshús, lehúzott, félben (fej, láb és fark nélkül)	tonna	73,16	174,42	177,01	241,94	101,49
	HUF/kg	671,01	640,48	624,26	93,03	97,47
Szalonnás és bőrös sertéshús, félben (fejvel, lábbal, farkkal)	tonna	244,60	302,00	299,56	122,47	99,19
	HUF/kg	557,29	536,78	526,34	94,45	98,05
Sertéskaraj, csonttal, szűzpecsenye nélkül	tonna	3,41	1,09	1,18	34,57	108,39
	HUF/kg	906,54	997,20	1009,65	111,37	101,25
Sertéscomb, csont nélkül	tonna	13,30	31,63	26,76	201,23	84,60
	HUF/kg	879,51	928,24	967,03	109,95	104,18
Sertéstarja, csonttal	tonna	5,51	9,10	16,39	297,40	180,08
	HUF/kg	811,91	768,53	750,97	92,49	97,71

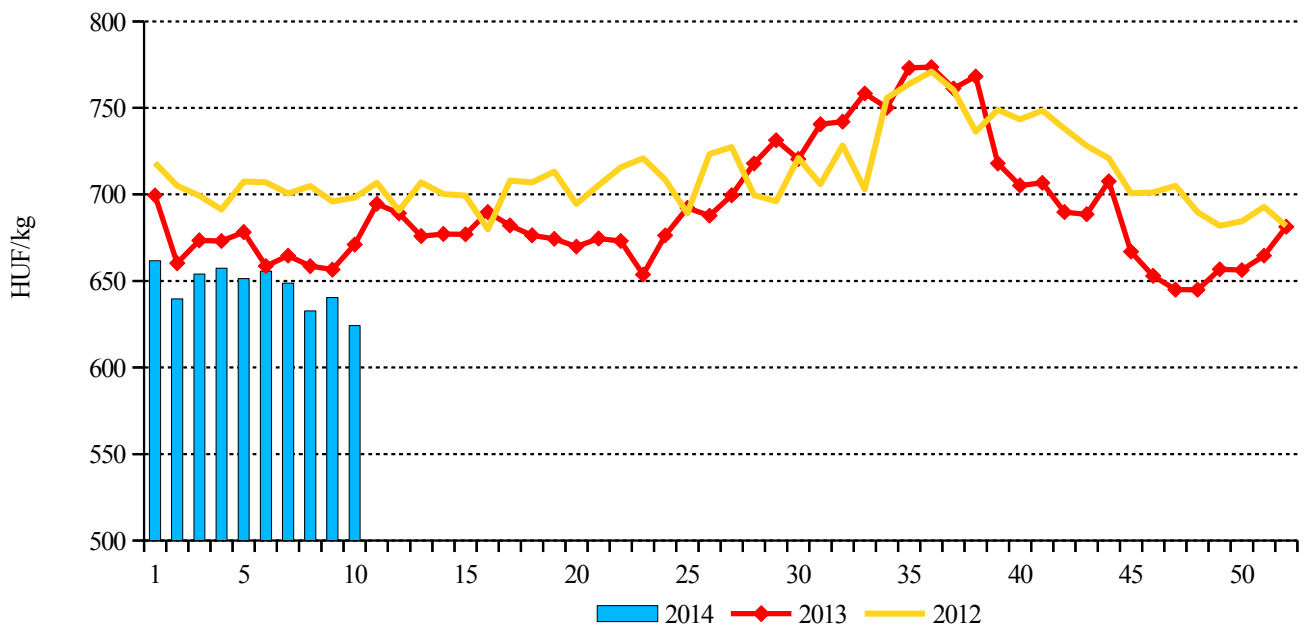
Forrás: AKI PÁIR

4. ábra: A hazai termelésből származó vágósertés^{a)} termelői ára

^{a)} S-P, Nem minősített, M1.

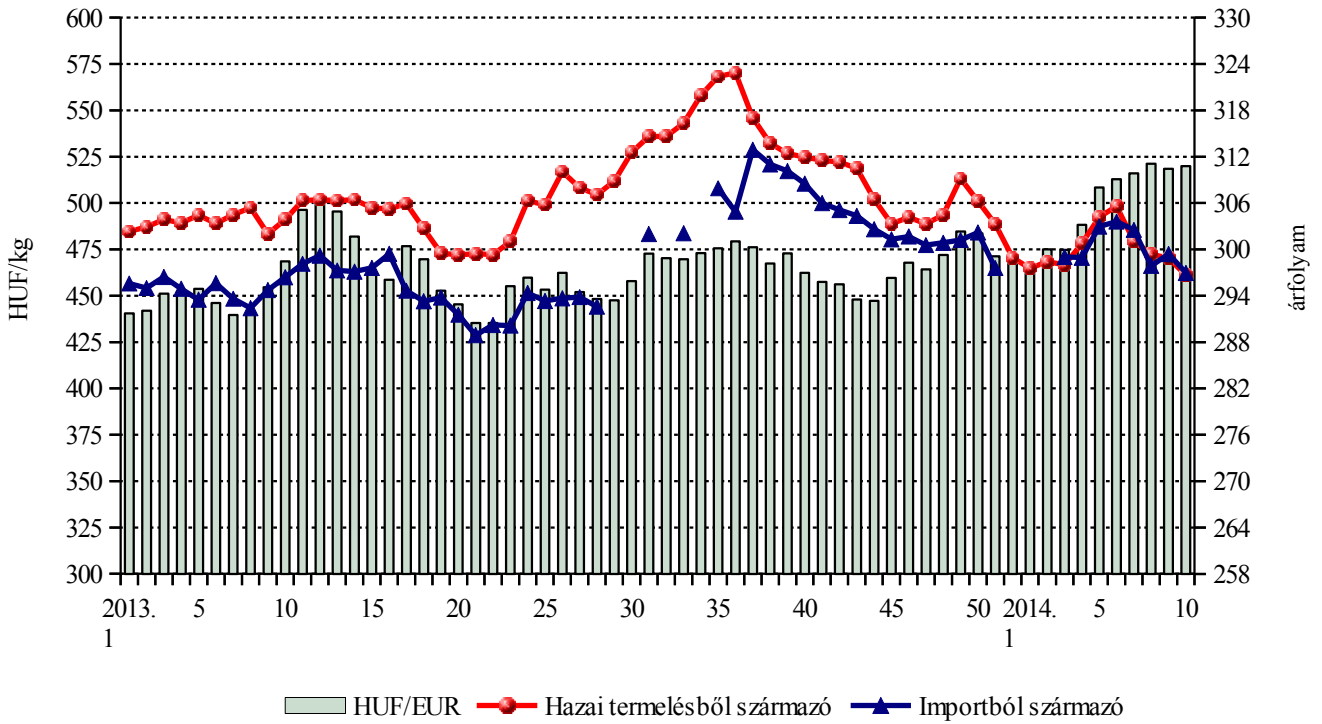
Forrás: AKI PÁIR

5. ábra: A csontos sertéshús, lehúzott, félben értékesítési ára



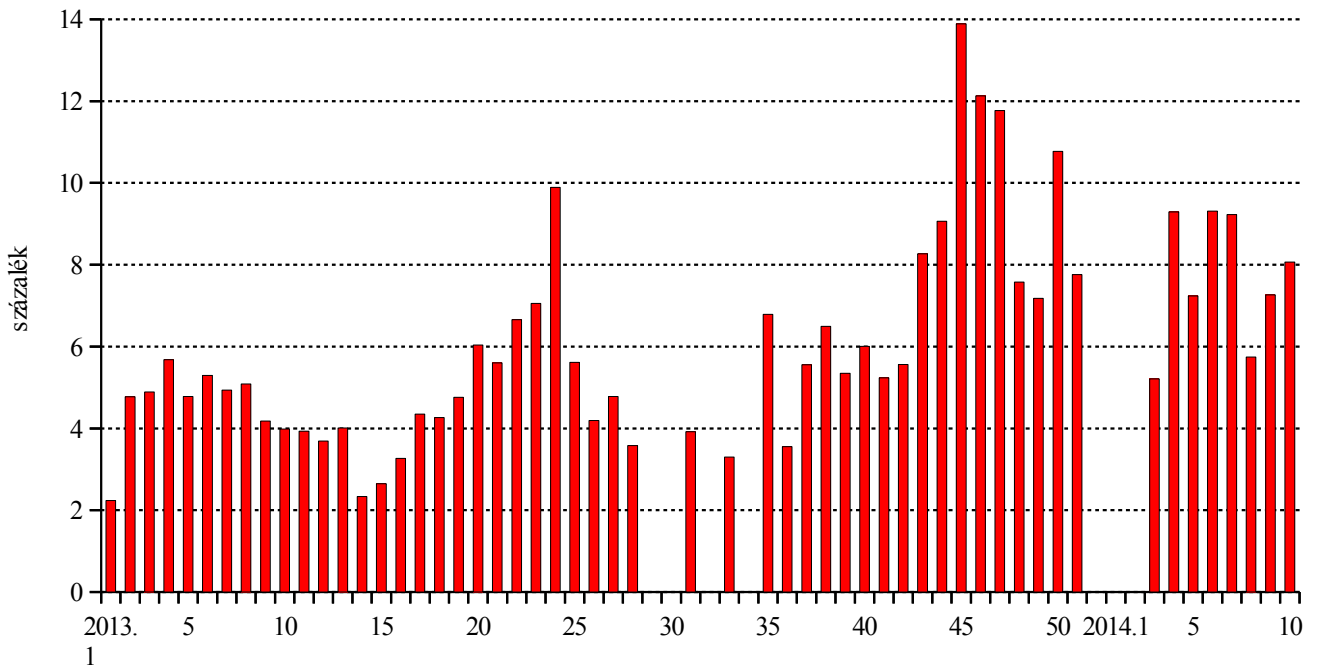
Forrás: AKI PÁIR

6. ábra: A vágósertés vágóhídi belépési ára



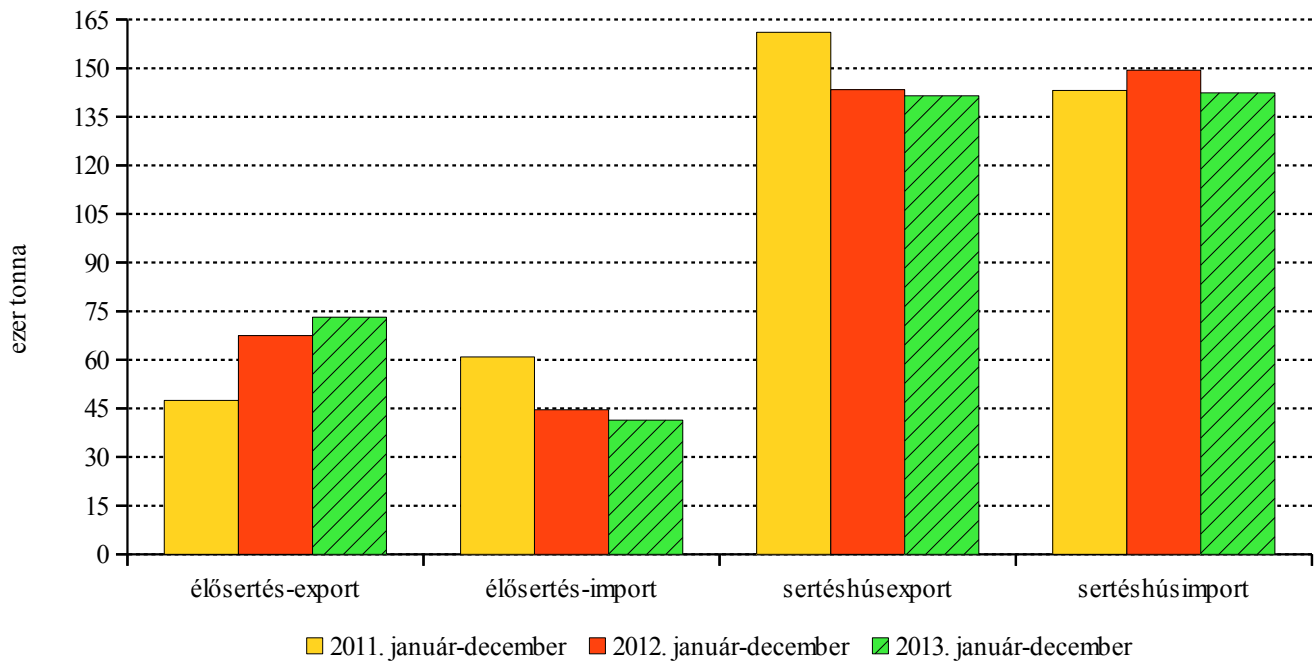
Forrás: AKI PÁIR és MNB

7. ábra: Az importból származó sertések részaránya az összes felvásárlásból



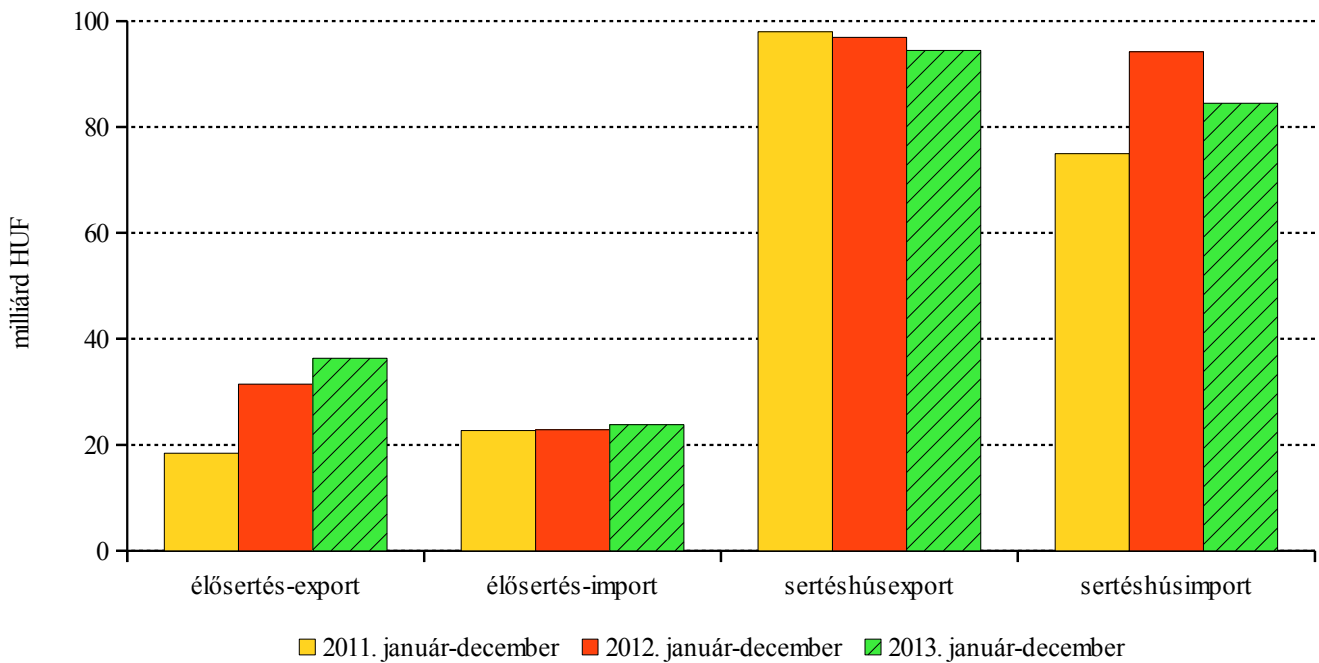
Forrás: AKI PÁIR

8. ábra: Az élő sertés és a sertéshús külkereskedelmének mennyisége



Forrás: KSH

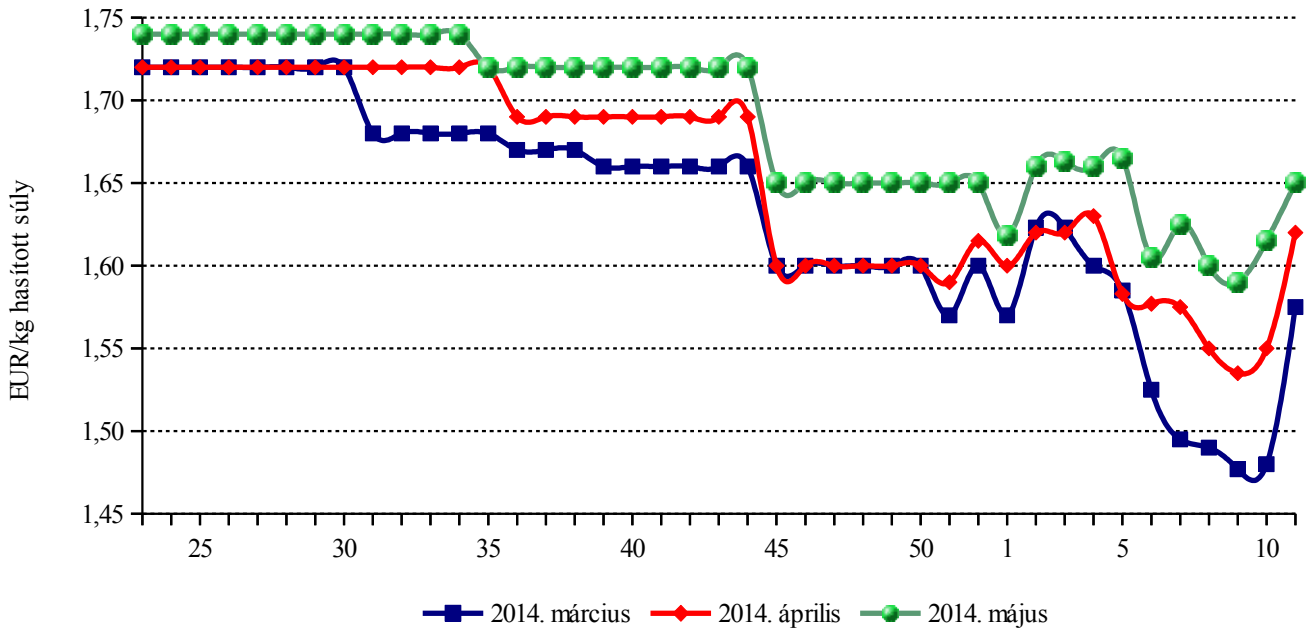
9. ábra: Az élő sertés és a sertéshús külkereskedelmének értéke



Forrás: KSH

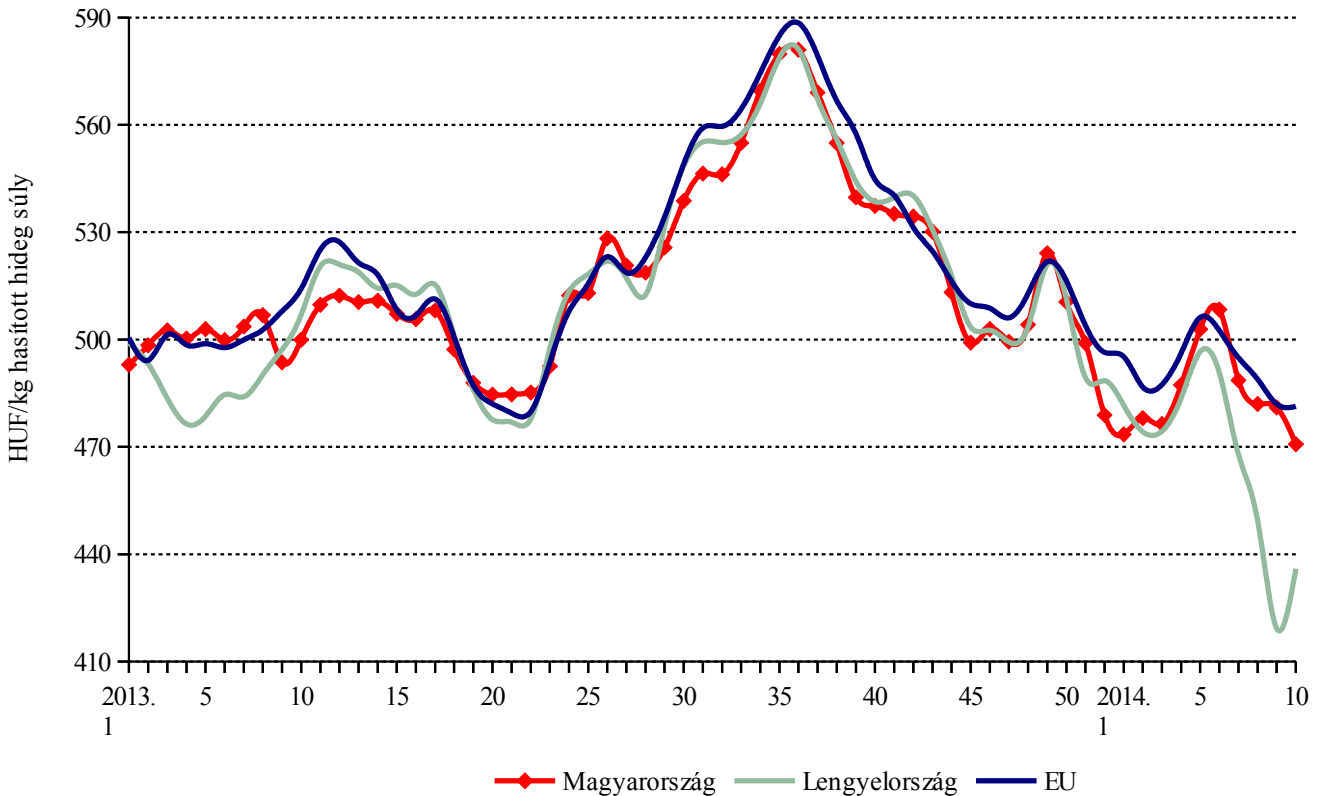
Nemzetközi piaci információk

10. ábra: A sertés (56 százalék színhústartalom) különböző határidőre szóló jegyzése a frankfurti árutőzsdén



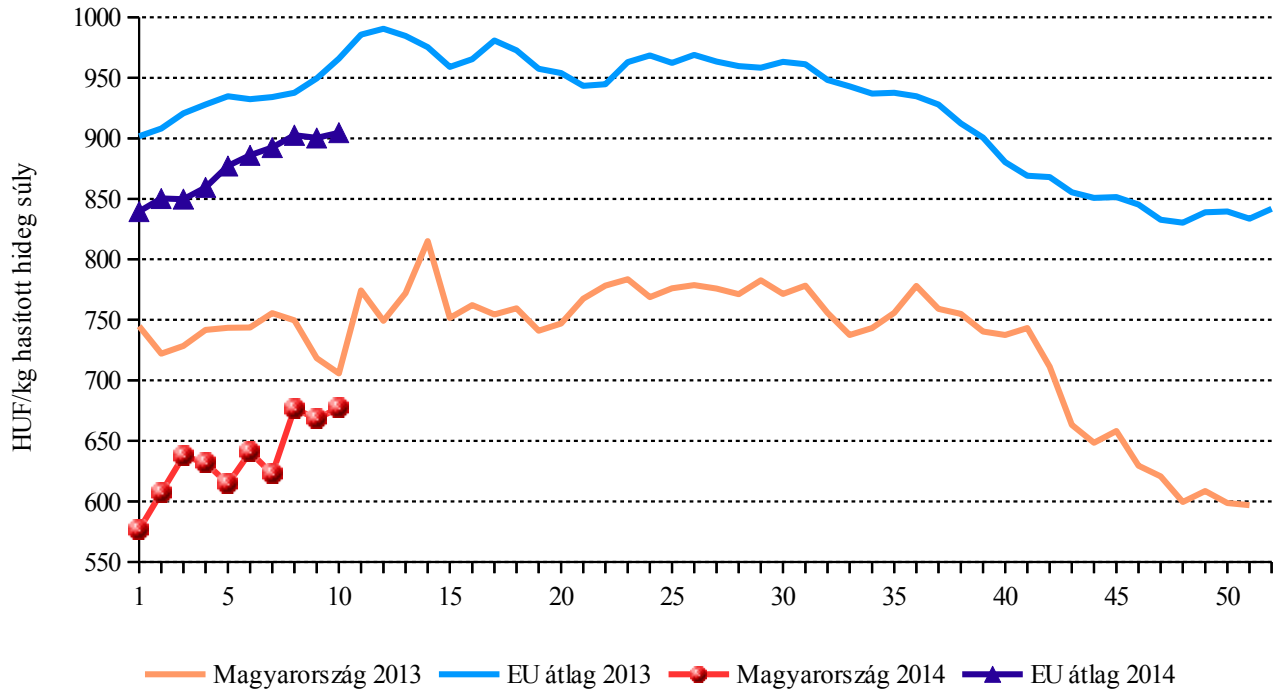
Forrás: Eurex Change

11. ábra: A vágósertés („E” minőségi kategória) vágóhídi belépési ára az EU néhány tagállamában



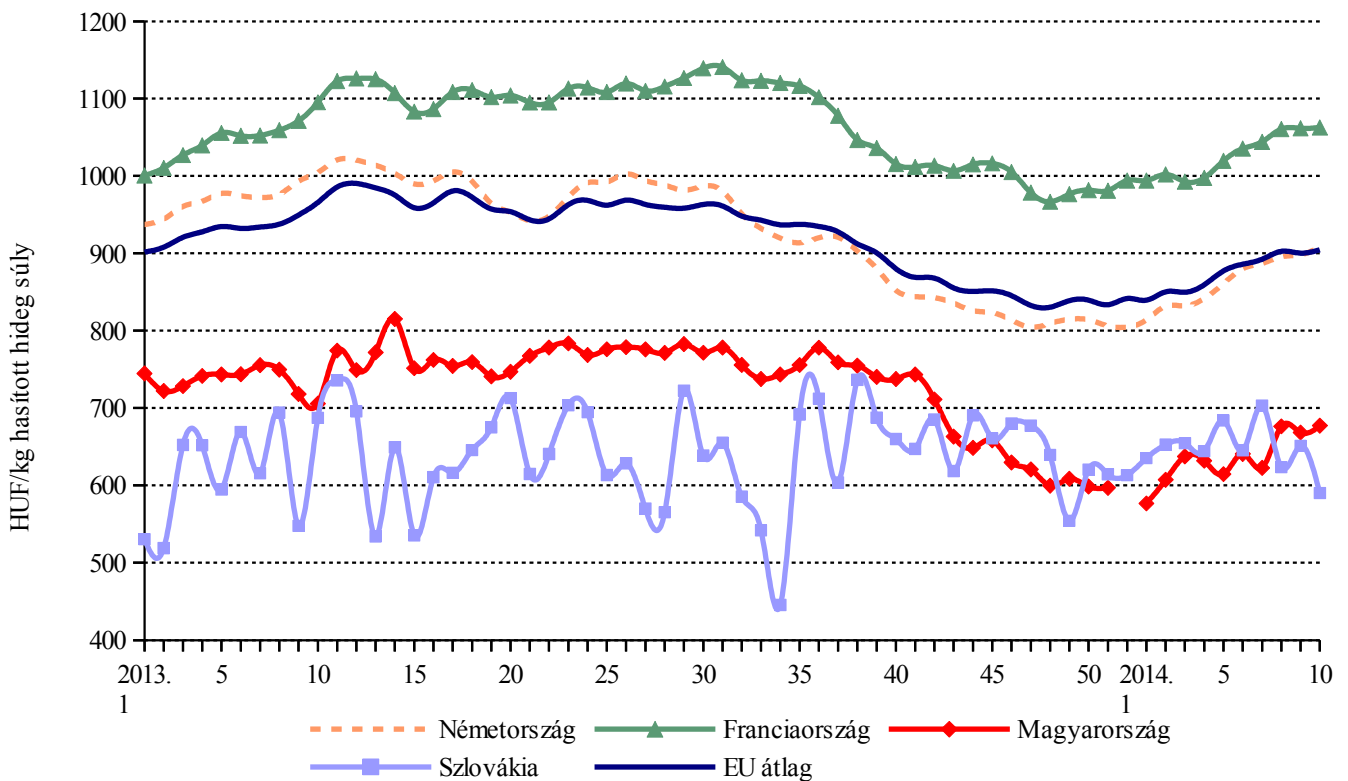
Forrás: Európai Bizottság és AKI PÁIR

12. ábra: A vágótehen „O3” vágóhídi belépési ára



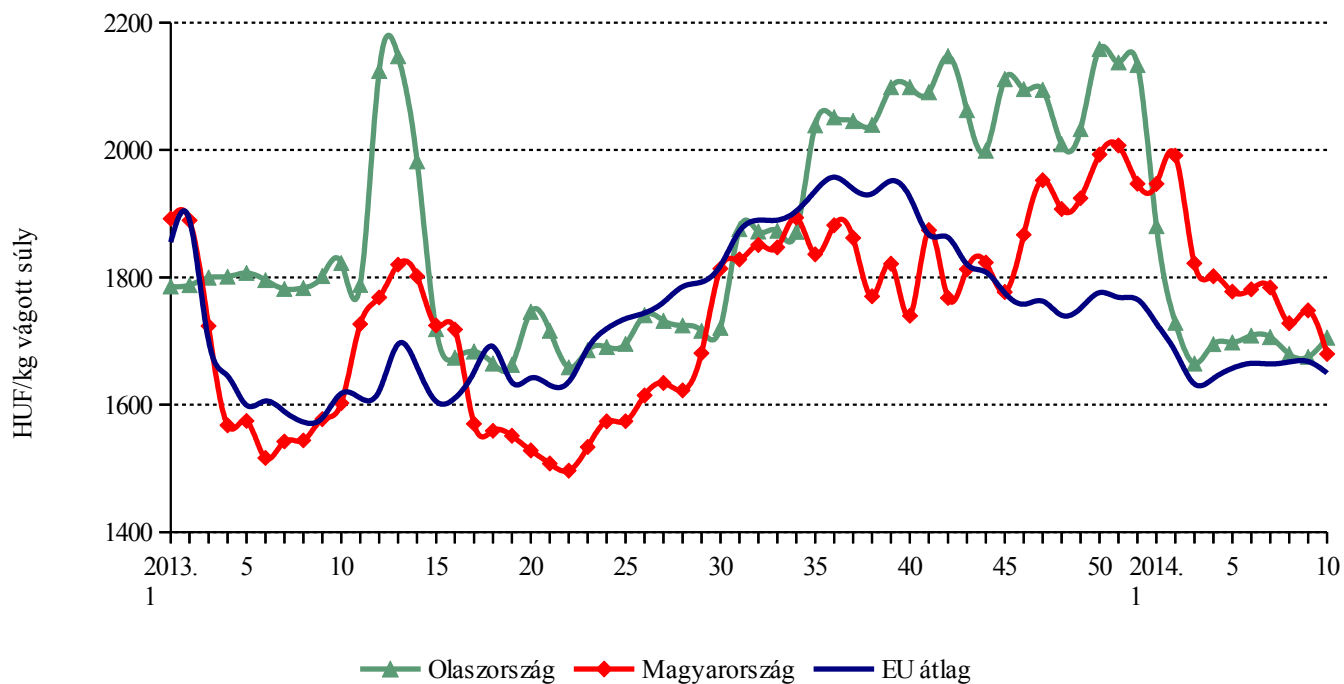
Forrás: Európai Bizottság és AKI PÁIR

13. ábra: A vágótehen „O3” vágóhídi belépési ára az EU néhány tagállamában



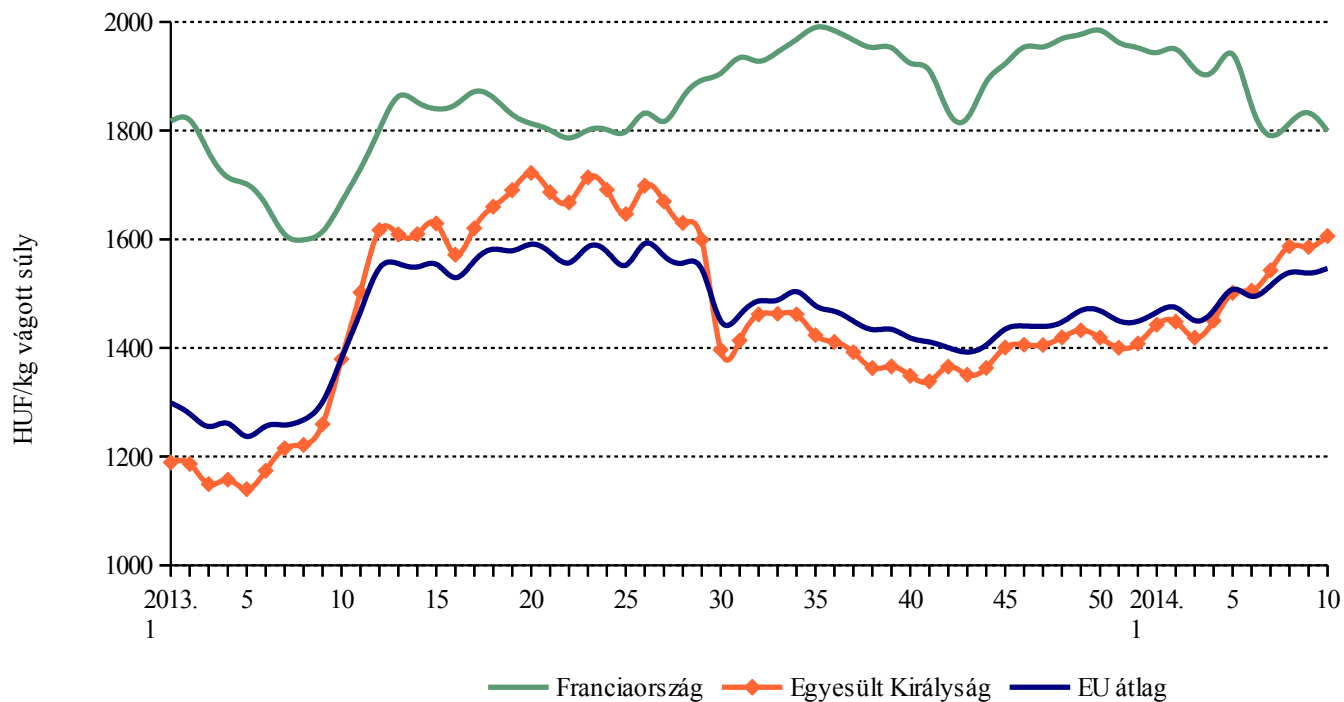
Forrás: Európai Bizottság és AKI PÁIR

14. ábra: A könnyű bárány termelői ára az EU-ban



Forrás: Európai Bizottság és AKI PÁIR

15. ábra: A nehéz bárány termelői ára az EU-ban



Forrás: Európai Bizottság és AKI PÁIR

4. táblázat: A vágósertés vágóhídi belépési ára^{a)} az Európai Unió országaiban („E” minőségi kategória)

	HUF/kg hasított hideg súly					
	2013. 9. hét	2013. 10. hét	2014. 9. hét	2014. 10. hét	2014. 10. hét/ 2013. 10. hét (százalék)	2014. 10. hét/ 2014. 9. hét (százalék)
Belgium	458	461	427	421	91,27	98,51
Bulgária	617	625	613	614	98,21	100,11
Csehország	483	491	487	482	97,99	98,80
Dánia	463	468	447	439	93,79	98,15
Németország	506	511	470	465	90,93	98,87
Észtország	500	509	501	487	95,63	97,23
Görögország	596	602	619	619	102,79	100,11
Spanyolország	564	575	536	543	94,33	101,21
Franciaország	469	477	444	447	93,72	100,81
Horvátország	—	—	496	497	—	100,11
Írország	497	502	469	470	93,49	100,11
Olaszország	563	558	595	596	106,79	100,11
Ciprus	584	615	612	612	99,58	100,11
Lettország	512	517	454	444	85,98	97,87
Litvánia	492	499	459	437	87,61	95,20
Luxemburg	503	508	456	456	89,76	100,11
Magyarország	494	500	481	471	94,16	97,87
Málta	699	707	736	737	104,13	100,11
Hollandia	455	460	409	404	87,81	98,73
Ausztria	501	508	484	485	95,46	100,21
Lengyelország	497	507	419	436	86,00	103,98
Portugália	534	540	490	491	90,90	100,11
Románia	518	511	462	454	88,92	98,33
Szlovénia	484	486	484	488	100,40	100,92
Szlovákia	502	502	506	500	99,54	98,82
Finnország	539	549	516	510	92,93	98,89
Svédország	551	566	554	557	98,52	100,63
Egyesült Királyság	514	520	594	595	114,49	100,11
EU	508	514	482	481	93,61	99,87

^{a)} Az ár tartalmazza a szállítási költséget is.

Megjegyzés: Átszámítva az MNB hivatalos középárfolyamán.

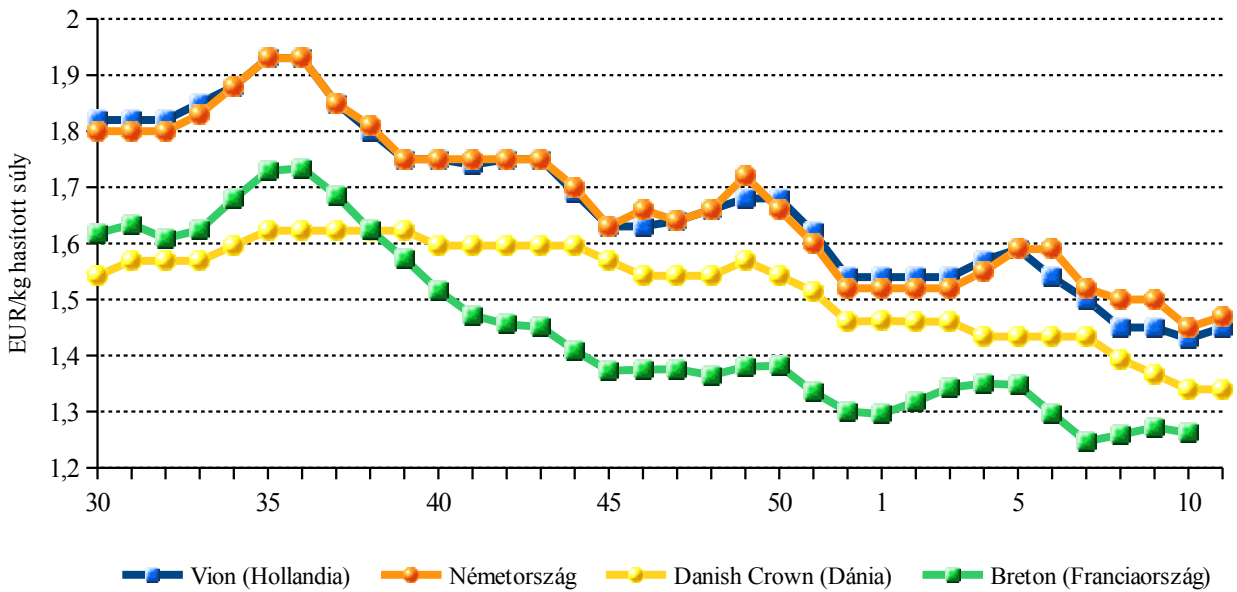
Forrás: Európai Bizottság és AKI PÁIR

5. táblázat: A vágósertés termelői ára az EU néhány tagállamában

	EUR/kg hasított súly				
	2014. 7. hét	2014. 8. hét	2014. 9. hét	2014. 10. hét	2014. 11. hét
Vion (Hollandia)	1,50	1,45	1,45	1,43	1,45
NVV (Hollandia)	1,47	1,45	1,45	1,40	1,43
Németország	1,52	1,50	1,50	1,45	1,47
Tönnies (Németország)	1,52	1,48	1,50	1,45	1,47
West Fleisch (Németország)	1,50	1,48	1,48	1,43	1,45
Danish Crown (Dánia)	1,43	1,39	1,37	1,34	1,34
Tican (Dánia)	1,43	1,39	1,37	1,34	1,34
Covavee (Belgium)	1,43	1,42	1,39	1,37	—
Breton (Franciaország)	1,25	1,26	1,27	1,26	—

Forrás: Schutttert, Landbrug & Fodevarer, MPB

16. ábra: A vágósertés termelői ára néhány uniós tagországban



Forrás: Schutttert, Landbrug & Fodevarer, MPB

6. táblázat: A fiatal bika vágóhídi belépési ára^{a)} az Európai Unió országában („R3” minőségi kategória)

	HUF/kg hasított hideg súly					
	2013. 9. hét	2013. 10. hét	2014. 9. hét	2014. 10. hét	2014. 10. hét/ 2013. 10. hét (százalék)	2014. 10. hét/ 2014. 9. hét (százalék)
Belgium	955	965	907	908	94,03	100,11
Bulgária	—	—	—	—	—	—
Csehország	1007	1027	998	1003	97,67	100,54
Dánia	1201	1195	1224	1247	104,32	101,88
Németország	1222	1236	1185	1184	95,80	99,89
Észtország	960	944	763	—	—	—
Görögország	1300	1293	1414	1328	102,71	93,95
Spanyolország	1142	1163	1233	1221	104,97	98,96
Franciaország	1160	1176	1220	1206	102,54	98,84
Horvátország	—	—	1128	1124	—	99,66
Írország	1173	1194	1059	1058	88,61	99,91
Olaszország	1183	1219	1285	1282	105,15	99,79
Ciprus	—	—	—	—	—	—
Lettország	811	737	779	812	110,23	104,26
Litvánia	973	988	853	875	88,54	102,58
Luxemburg	1149	1190	1141	1125	94,53	98,62
Magyarország	—	—	—	—	—	—
Málta	—	—	—	—	—	—
Hollandia	1047	1046	994	1072	102,49	107,90
Ausztria	1197	1204	1191	1180	97,97	99,07
Lengyelország	972	948	939	924	97,46	98,31
Portugália	1087	1107	1172	1178	106,46	100,56
Románia	—	—	886	928	—	104,73
Szlovénia	1123	1130	1067	1055	93,41	98,90
Szlovákia	1101	1088	1083	1021	93,80	94,20
Finnország	1208	1234	1263	1288	104,40	101,95
Svédország	1269	1374	1193	1200	87,37	100,56
Egyesült Királyság	1206	1242	1264	1257	101,21	99,47
EU	1160	1179	1184	1177	99,80	99,35

^{a)} Az ár tartalmazza a szállítási költséget is.

Megjegyzés: Átszámítva az MNB hivatalos középárfolyamán.

Forrás: Európai Bizottság és AKI PÁIR

7. táblázat: A vágóbárány ára az Európai Unió országaiban

	HUF/kg vágott súly					
	2013. 9. hét	2013. 10. hét	2014. 9. hét	2014. 10. hét	2014. 10. hét/ 2013. 10. hét (százalék)	2014. 10. hét/ 2014. 9. hét (százalék)
Nehéz bárány (13 kg-nál nagyobb vágott súly)						
Belgium	1 365	1 378	1 352	1 413	102,57	104,50
Dánia	—	—	1 420	1 412	—	99,44
Németország	1 451	1 510	1 414	1 478	97,89	104,52
Észtország	482	940	759	761	80,92	100,21
Spanyolország	1 182	1 201	1 343	1 346	112,05	100,21
Franciaország	1 614	1 668	1 833	1 799	107,86	98,18
Írország	1 242	1 345	1 422	1 425	105,93	100,21
Ciprus	1 375	1 450	2 034	2 017	139,05	99,14
Hollandia	1 369	1 337	1 437	1 417	105,99	98,61
Ausztria	1 543	1 626	1 637	1 644	101,07	100,40
Svédország	1 505	1 590	1 587	1 614	101,49	101,72
Egyesült Királyság	1 260	1 379	1 586	1 606	116,41	101,27
Lengyelország	1 071	1 086	1 197	1 199	110,43	100,21
Románia	746	688	894	896	130,23	100,21
EU	1 297	1 376	1 538	1 546	112,36	100,56
Könnyű bárány (13 kg-nál kisebb vágott súly)						
Bulgária	1 656	1 676	1 785	1 621	96,75	90,84
Görögország	1 311	1 316	1 410	1 408	107,03	99,87
Spanyolország	1 799	1 880	1 923	1 884	100,21	97,95
Horvátország	—	—	2 209	2 261	—	102,37
Olaszország	1 802	1 823	1 675	1 705	93,57	101,81
Magyarország	1 577	1 603	1 748	1 680	104,82	96,09
Portugália	1 222	1 236	1 403	1 405	113,69	100,11
Szlovénia	1 180	1 236	1 359	1 339	108,26	98,51
Szlovákia	1 159	1 172	1 091	991	84,56	90,82
EU	1 579	1 618	1 668	1 650	101,97	98,91

Megjegyzés: Átszámítva az MNB hivatalos középárfolyamán.

Forrás: Európai Bizottság és AKI PÁIR

