

Agrárpiaci Jelentések  
ÉLŐÁLLAT ÉS HÚS

**Élőállat és Hús**  
**XVII. évfolyam, 4. szám, 2014**  
2014. március 3.

Megjelenik kéthetente

**Felelős szerkesztő**  
Dr. Stummer Ildikó

**Szerző**  
Egri Edit  
egri.edit@aki.gov.hu

**Kiadó**  
Agrárgazdasági Kutató Intézet  
Piaci Árinformációs Rendszer  
H-1093 Budapest, Zsil utca 3-5.  
Postacím: H-1463 Budapest, Pf.: 944  
Telefon: (+36 1) 476-6093  
Fax: (+36 1) 217-8111  
www.aki.gov.hu  
aki@aki.gov.hu  
https://pair.aki.gov.hu

ISSN 1418 2130

Az Élőállat és Hús piaci jelentésen kívül kínáljuk még a Baromfi; Zöldség, Gyümölcs és Bor; Tej és Tejtermékek; Gabona és Ipari Növények piaci jelentéseket is.

A kiadványokkal kapcsolatban részletes felvilágosítást ad:

Mihók Zsolt  
Telefon: (06 1) 476-3064

Minden jog fenntartva. A kiadvány bármely részének sokszorosítása, adatainak bármilyen formában (nyomtatott vagy elektronikus) történő tárolása vagy továbbítása, illetőleg bármilyen elven működő adatbázis kezelő segítségével történő felhasználása csak a kiadó előzetes írásbeli engedélyével történhet.

## Tartalomjegyzék

<b>ÖSSZEFOGLALÓ</b> .....	<b>3</b>
<b>PIACI JELENTÉS</b> .....	<b>4</b>
Agrárpolitikai hírek.....	7
Magyarországi piaci információk.....	8
Nemzetközi piaci információk.....	13

## ÖSSZEFOGLALÓ

Az Amerikai Egyesült Államok Agrárminisztériumának (*USDA*) előrejelzése szerint csaknem 6 százalékkal esik vissza az USA marhahústermelése az idei év első negyedében a 2013. január-márciusihoz képest.

Az USA-ban a bika ára dollárban és forintban kifejezve is 14 százalékkal nőtt 2014 januárjában az egy évvel korábbihoz viszonyítva.

Braziliában a szarvasmarha ára brazil reálban kifejezve 17 százalékkal emelkedett 2014 januárjában az előző év azonos időszakához képest.

Argentínában a szarvasmarha ára argentin pesóban kifejezve csaknem 36 százalékkal volt magasabb 2014 januárjában, mint egy évvel korábban.

Az EU-ban a fiatal bika „R3” kereskedelmi osztály vágóhídi belépési ára 3,81 euró/kg hasított hideg súly volt 2014 januárjában, ami csaknem 4 százalékos csökkenést jelentett az egy évvel korábbihoz képest.

Magyarországon a fiatal bika termelői ára csaknem 4 százalékkal csökkent 2014 januárjában az előző év hasonló időszakához viszonyítva. A vágótehén ára 19 százalékkal, a vágóüszőé több mint 20 százalékkal esett vissza.

## PIACI JELENTÉS

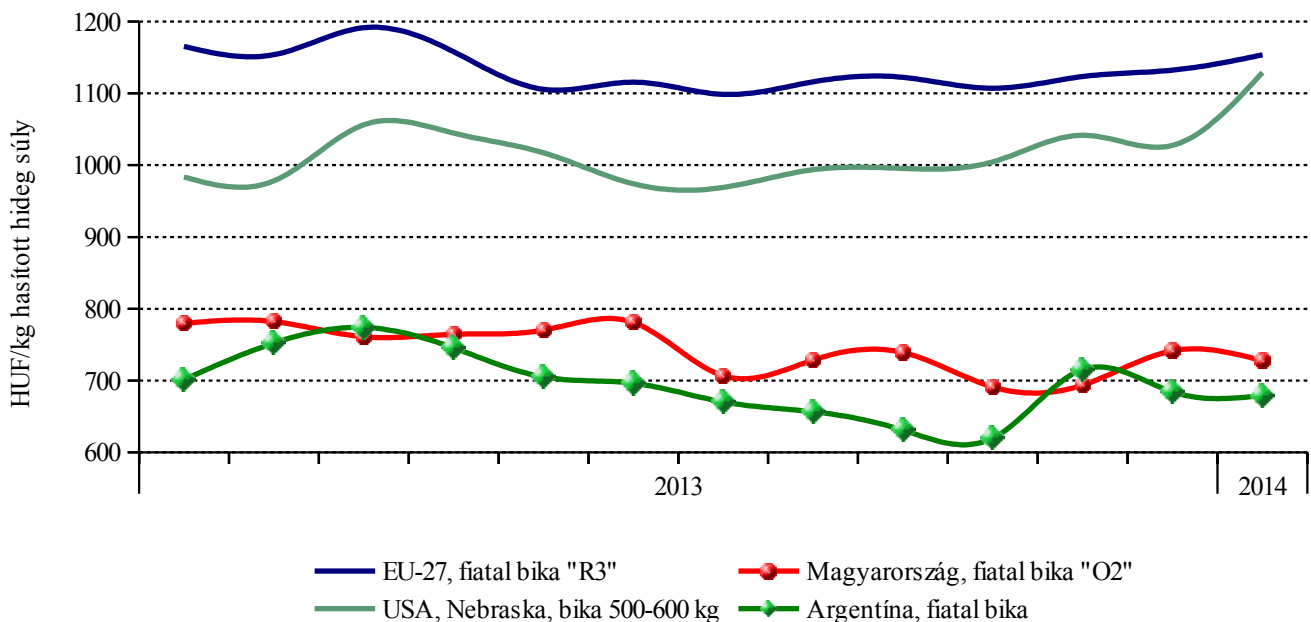
Az Amerikai Egyesült Államok Agrárminisztériumának (USDA) előrejelzése szerint csaknem 6 százalékkal esik vissza az USA marhahústermelése az idei év első negyedében a 2013. január-márciusihoz képest. A kibocsátás csökkenése miatt a termelői árak 9-12 százalék közötti emelkedését prognosztizálják. A kereslet lanyhulása tükröződik a fogyasztás és a marhahúsimport 7-7 százalékos mérséklődésében. A termelés csökkenése a nemzetközi piacon értékesíthető marhahús mennyiségét 4 százalékkal fogja vissza. Az USA-ban a bika ára dollárban és forintban kifejezve is 14 százalékkal nőtt 2014 januárjában az egy évvel korábbihoz viszonyítva.

Brazíliában a szarvasmarha ára brazil reálban kifejezve 17 százalékkal emelkedett 2014 januárjában az előző év azonos időszakához viszonyítva. A Brazil Marhahús Exportörök Szövetségének (Abiec) adatai szerint a dél-amerikai állam marhahúsexportja 19 százalékkal

nőtt a tavalyi esztendőben 2012-höz viszonyítva. A legfontosabb exportpiacok Oroszország, Hongkong és Venezuela voltak. Mindhárom célpiacon jelentősen emelkedett a marhahús értékesített mennyisége.

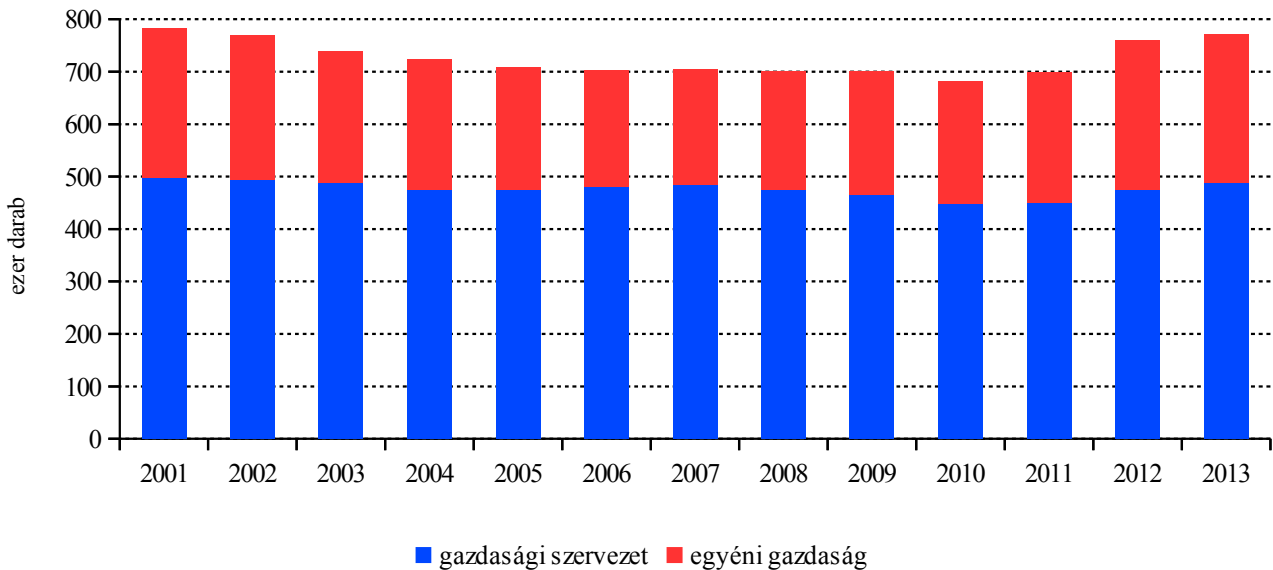
Argentína Mezőgazdasági és Halászati Minisztériumának (Minagri) adatai alapján Argentína marhahústermelése 2013-ban közel 9 százalékkal nőtt az előző évihez képest. A marhahústermelés bővülése miatt a belső fogyasztás 9 százalékkal, a kivitel 10 százalékkal növekedett a 2012. évihez viszonyítva. A dél-amerikai ország egy főre jutó marhahúsfogyasztása 64 kilogrammra emelkedett. Argentínában a szarvasmarha ára argentin pesóban kifejezve csaknem 36 százalékkal volt magasabb 2014 januárjában, mint egy évvel korábban. A forintban kifejezett ár az árfolyam változása miatt 3 százalékos csökkenést mutat.

1. ábra: A marhahús világpiaci ára



Forrás: USDA, Európai Bizottság, Minagri, AKI PÁIR

2. ábra: Magyarország szarvasmarha-állományának megoszlása gazdasági formák szerint



Forrás: KSH

Az Európai Bizottság adatai szerint az Unió 11 százalékkal kevesebb élő szarvasmarhát és marhahúst értékesített a nemzetközi piacon 2013-ban, mint egy évvel korábban. A legnagyobb piacok Oroszország (16 százalék részesedés), Ghána (9 százalék), Libanon (6 százalék) és Hongkong (6 százalék) voltak. A Hongkongba szállított mennyiség 60 százalékkal, az Algériába kivitt 50 százalékkal nőtt, míg a legfontosabb exportpiacra, Oroszországba 26 százalékkal kevesebb marhahúst exportáltak. Az EU élőmarha- és marhahúsimportja 9 százalékkal emelkedett 2013-ban a 2012. évihez képest. A behozatal csaknem háromnegyede Brazíliából, Uruguayból és Argentínából származott. Az Unió nettó exportőr volt élő szarvasmarhából és marhahúsból a vizsgált időszakban.

Az EU-ban a fiatal bika „R3” kereskedelmi osztály vágóhídi belépési ára 3,81 euró/kg hasított hideg súly volt 2014 januárjában, ami csaknem 4 százalékos csökkenést jelentett az egy évvel korábbihoz képest. A tehén „O3” ára 9 százalékkal esett vissza, míg az üsző „R3” ára nem változott jelentősen a megfigyelt időszakban.

A KSH tájékoztatása szerint 2013. december 1-jén 772 ezer szarvasmarhát számláltak Magyarországon. Az állomány az előző évihez viszonyítva 1,6 százalékkal gyarapodott. A szarvasmarha-állomány 63 százalékát a

gazdasági szervezetek, 37 százalékát az egyéni gazdaságok tartották. A húshasznú tehének létszáma csaknem 15 százalékkal emelkedett, ugyanakkor a kettős hasznosítású teheneké 30 százalékkal csökkent. A húshasznú és a kettős hasznosítású tehének száma főként az egyéni gazdaságokban változott. Ebből arra lehet következtetni, hogy az egyéni gazdaságok a jobb növekedési eréllyel, a nagyobb tömeggyarapodással és a jobb húsformákkal rendelkező fajtákat részesítik előnyben.

Az AKI vágási statisztikája szerint Magyarországon a szarvasmarha vágása élősúlyban kifejezve 8,1 százalékkal csökkent 2013-ban az előző évihez viszonyítva. A fiatal bikák vágása 19 százalékkal nőtt, míg a tehének vágása 17 százalékkal, az üszöké 20 százalékkal esett vissza.

A KSH adatai szerint Magyarország élőmarha-exportja 21 százalékkal, élőmarha-importja 25 százalékkal csökkent 2013 első tizenegy hónapjában az előző év hasonló időszakához képest. A nemzetközi piacon értékesített élő szarvasmarha több mint fele Ausztriába, Libanonba, Görögországba és Törökországba került. Magyarországra főként Romániából, Hollandiából, Szlovákiából, és Németországból érkeztek szállítmányok.

A marhahúsexport 6 százalékkal csökkent, legnagyobb mennyiségben Hollandiába és Ausztriába szállítottunk marhahúst. A marhahúsimport csaknem 8 százalékkal esett vissza, a hazánkba érkező marhahús 42 százaléka Ausztriából származott. Magyarország nettó exportőr volt élő szarvasmarhából és marhahúsból 2013 első tizenegy hónapjában.

Magyarországon a fiatal bika termelői ára csaknem 4 százalékkal csökkent 2014 januárjában az előző év hasonló időszakához viszonyítva. A vágótehén ára 19 szá-

zalékkal, a vágóüszőé több mint 20 százalékkal esett vissza. A termékpálya további fázisaiban ellentétesen alakultak az árak. A csontos marhahús frissen félben termék és a csontos marhahús frissen negyedben (hátulja) termék feldolgozói értékesítési ára egyaránt 3 százalékkal, a csontos marhahús frissen negyedben (eleje) termék ára 13 százalékkal volt alacsonyabb a megfigyelt időszakban. A KSH adatai szerint a marha rostélyos fogyasztói ára több mint 2 százalékkal haladta meg 2014 januárjában az egy évvel korábbi szintet.

## Agrárpolitikai hírek

- A Veszprém Megyei Bíróság jóváhagyta a Pápai Hús 1913 Kft.-nél született csődegyezséget és befejezetté nyilvánította a cég júliusban indult csőd eljárását. Ez azt jelenti, hogy a pápai húsipari cég nevéből eltűnik a "cs.a." jelzés, a társaság pedig korlátozásmentes piaci szereplőként folytathatja működését.

- Az Oroszország által az uniós sertéshúsrá bevezetett importtilalmat várhatóan március közepén oldják fel, és a továbbiakban csak azon területekre vonatkozna, amelyek az afrikai sertéspestissel fertőzöttek.
- Az Európai Bizottság a 2014/91/EU végrehajtási határozatában Magyarországot hivatalosan tuberkulózistól mentesnek nyilvánította.
- Az Európai Bizottság 2014/100/EU végrehajtási határozata tartalmazza Lengyelország afrikai sertéspestissel fertőzött területeit.

## Magyarországi piaci információk

1. táblázat: A vágóállatok termelői ára<sup>a)</sup>

Megnevezés	Minőségi kategória	Mértékegység	2013. 8. hét	2014. 7. hét	2014. 8. hét	2014. 8. hét/ 2013. 8. hét (százalék)	2014. 8. hét/ 2014. 7. hét (százalék)
Vágósertés hazai termelésből	E	darab	17 090	22 614	21 841	127,80	96,58
		HUF/kg hasított meleg súly	485,81	468,08	461,60	95,02	98,62
	Valamennyi kategória <sup>b)</sup>	darab	40 868	44 556	42 593	104,22	95,59
		HUF/kg hasított meleg súly	486,39	468,53	461,70	94,92	98,54
Fiatal bika	E-P	darab	52	109	173	332,69	158,72
		hasított meleg súly (kg)	14 152	27 074	41 855	295,74	154,59
		HUF/kg hasított meleg súly	757,37	666,44	731,38	96,57	109,74
Vágótehén	E-P	darab	601	603	823	136,94	136,48
		hasított meleg súly (kg)	183 332	181 276	247 481	134,99	136,52
		HUF/kg hasított meleg súly	671,78	546,62	565,26	84,14	103,41
Vágóüsző	E-P	darab	77	78	53	68,83	67,95
		hasított meleg súly (kg)	19 604	19 535	13 542	69,08	69,32
		HUF/kg hasított meleg súly	654,21	605,93	609,88	93,22	100,65
Vágóbárány	13-35 kg élősúly	darab	2 107	2 470	2 119	100,57	85,79
		HUF/kg élősúly	695,56	806,30	785,86	112,98	97,47

<sup>a)</sup> Az ár nem tartalmazza a szállítási költséget.

<sup>b)</sup> S-P, Nem minősített, M1.

Forrás: AKI PÁIR

2. táblázat: A vágósertés vágóhídi belépési ára<sup>a)</sup>

Megnevezés	Mértékegység	2013. 8. hét	2014. 7. hét	2014. 8. hét	2014. 8. hét/ 2013. 8. hét (százalék)	2014. 8. hét/ 2014. 7. hét (százalék)
Vágósertés hazai termelésből származó	darab	40 868	44 556	42 593	104,22	95,59
	HUF/kg hasított meleg súly	496,09	479,23	472,40	95,22	98,57
Vágósertés importból származó	darab	2 191	4 530	2 597	118,53	57,33
	HUF/kg hasított meleg súly	443,32	485,52	466,11	105,14	96,00

<sup>a)</sup> A sertések termelői ára a vágóhíd kapujában, amely tartalmazza a szállítási költséget is.

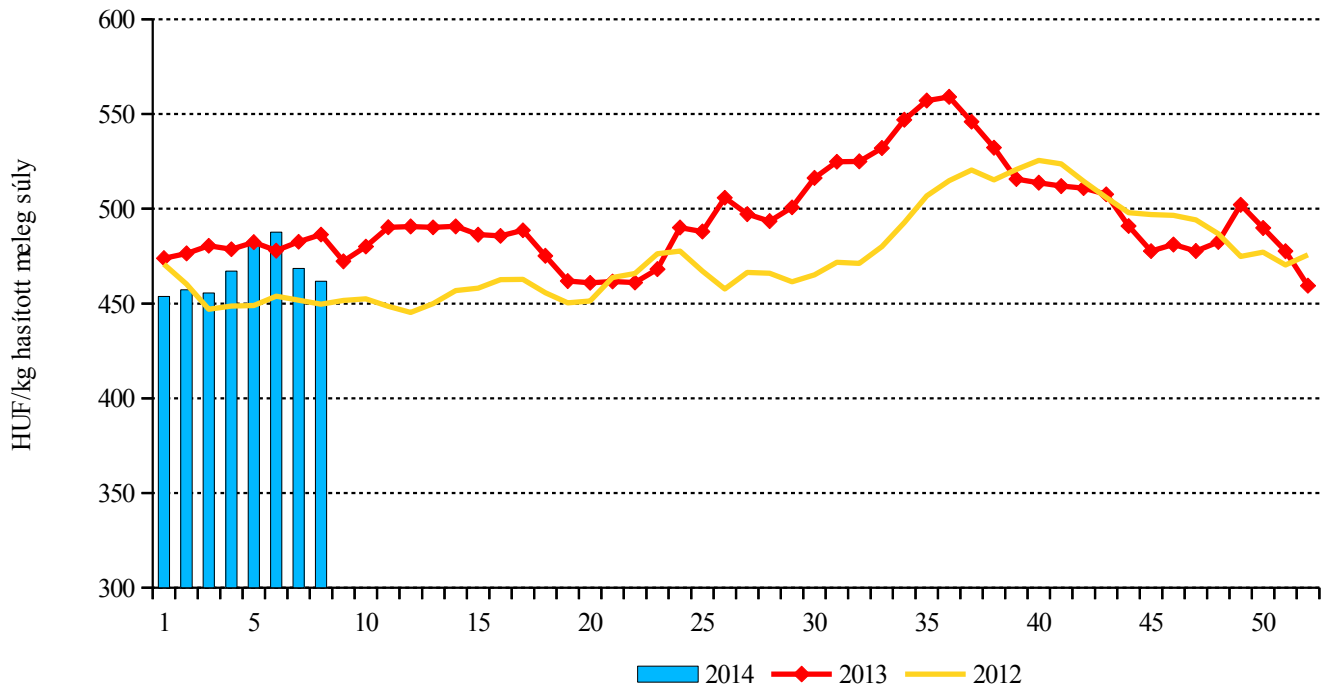
Forrás: AKI PÁIR

3. táblázat: A nyers húsok feldolgozói értékesítési ára

Megnevezés	Mértékegység	2013. 8. hét	2014. 7. hét	2014. 8. hét	2014. 8. hét/ 2013. 8. hét (százalék)	2014. 8. hét/ 2014. 7. hét (százalék)
Csontos sertéshús, lehúzott, félben (fej, láb és fark nélkül)	tonna	107,56	197,81	169,66	157,73	85,77
	HUF/kg	658,52	648,77	632,67	96,07	97,52
Szalonnás és bőrös sertéshús, félben (fejvel, lábbal, farkkal)	tonna	256,74	297,45	372,45	145,07	125,21
	HUF/kg	573,01	550,75	545,25	95,16	99,00
Sertés karaj, csonttal, szűzpecsenye nélkül	tonna	4,09	1,78	1,68	41,19	94,39
	HUF/kg	990,74	979,95	966,00	97,50	98,58
Sertés comb, csont nélkül	tonna	10,56	40,58	35,64	337,61	87,82
	HUF/kg	896,68	932,80	954,79	106,48	102,36
Sertés tarja, csonttal	tonna	5,42	16,45	16,68	307,85	101,37
	HUF/kg	802,79	749,29	760,47	94,73	101,49

Forrás: AKI PÁIR

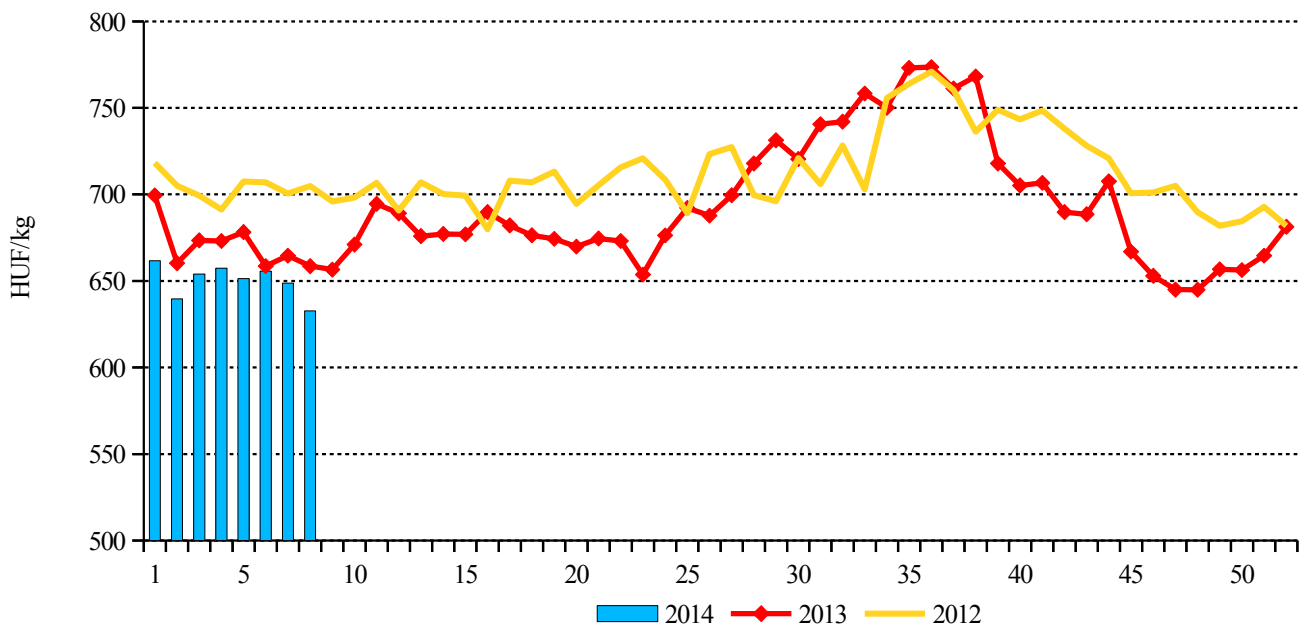


3. ábra: A hazai termelésből származó vágósertés<sup>a)</sup> termelői ára

<sup>a)</sup> S-P, Nem minősített, M1.

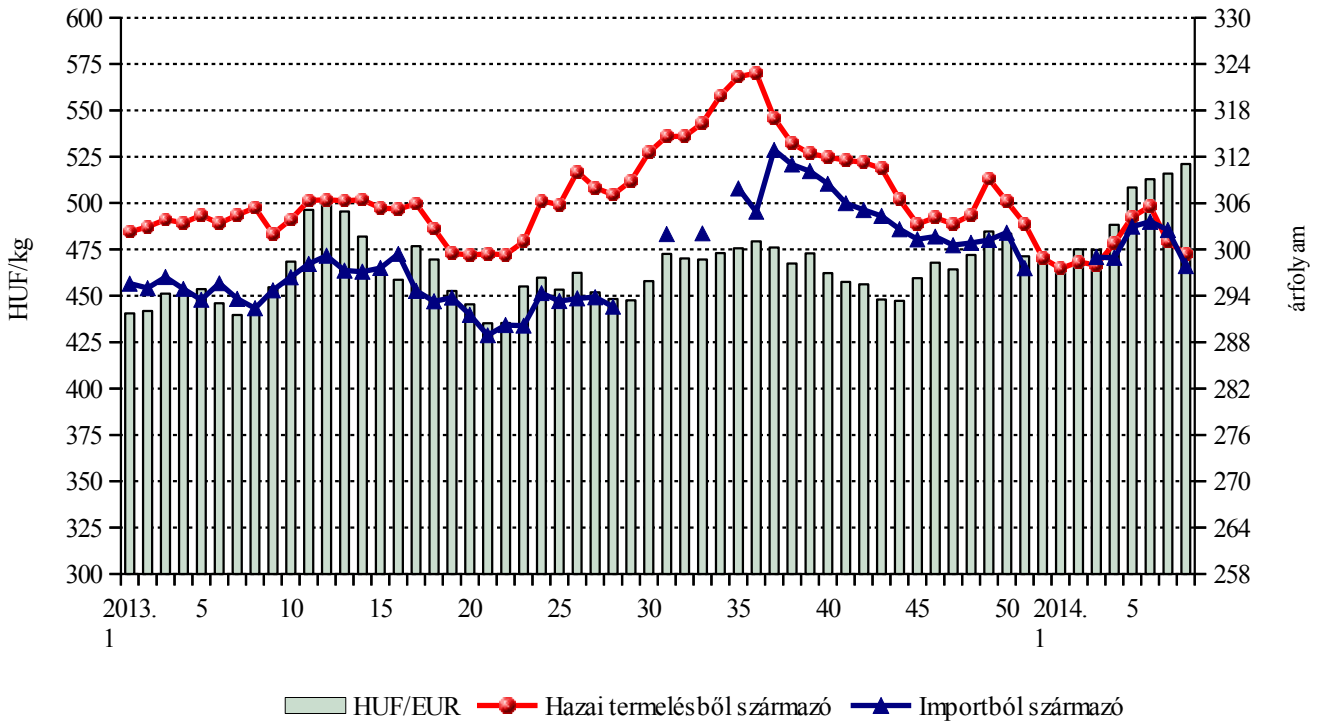
Forrás: AKI PÁIR

4. ábra: A csontos sertéshús, lehúzott, félben értékesítési ára



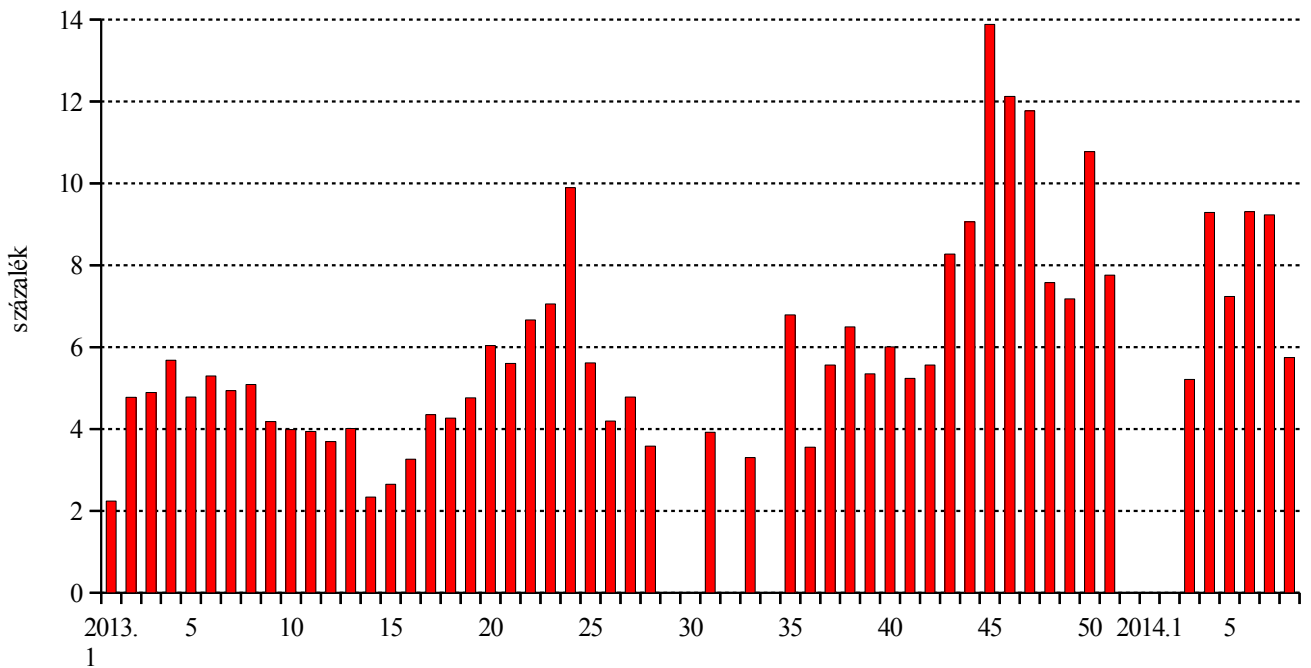
Forrás: AKI PÁIR

5. ábra: A vágósertés vágóhídi belépési ára



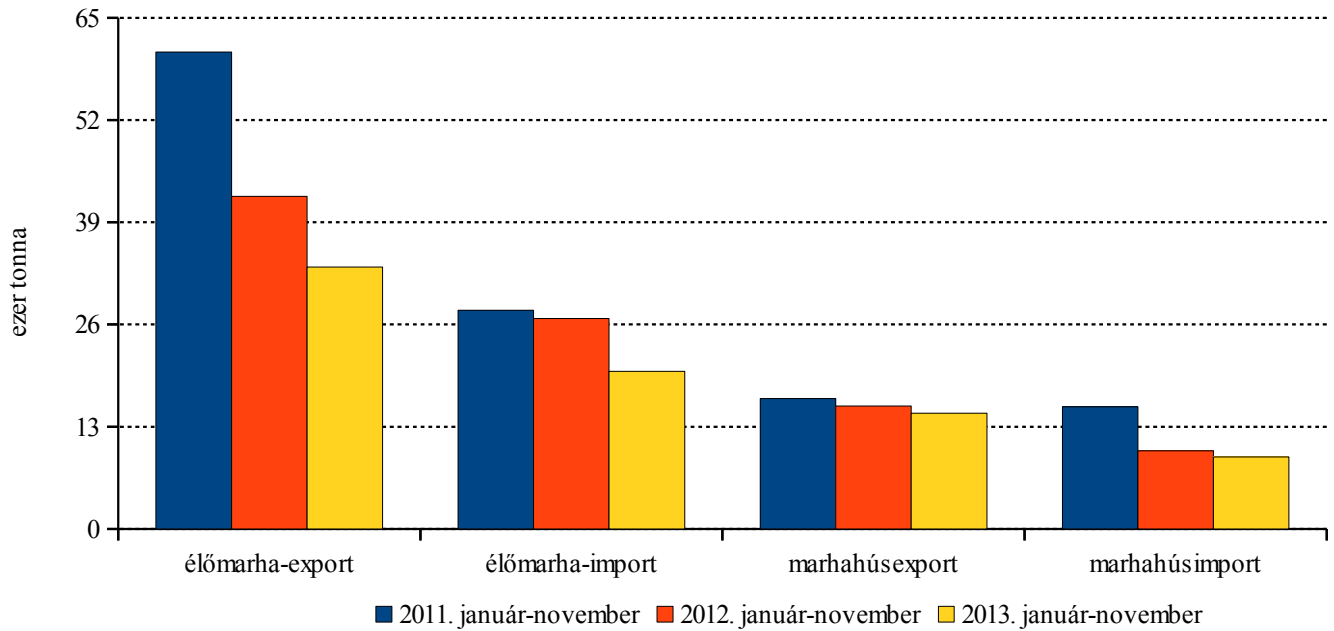
Forrás: AKI PÁIR és MNB

6. ábra: Az importból származó sertések részaránya az összes felvásárlásból



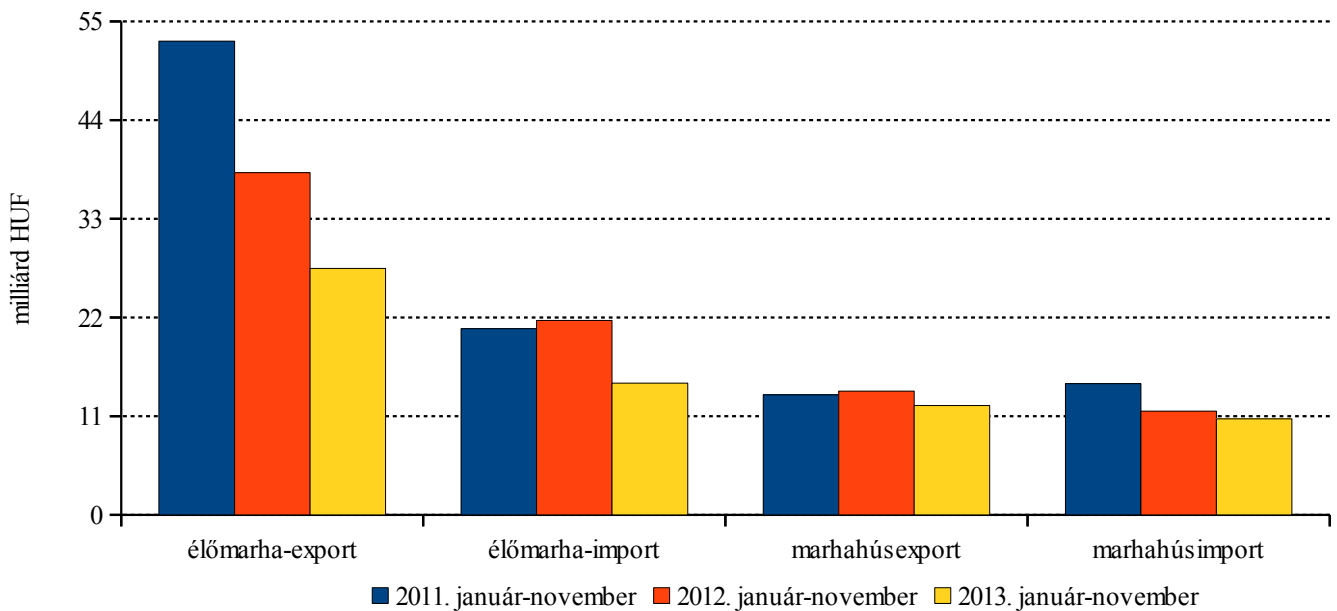
Forrás: AKI PÁIR

7. ábra: Az élő marha és a marhahús külkereskedelmének mennyisége



Forrás: KSH

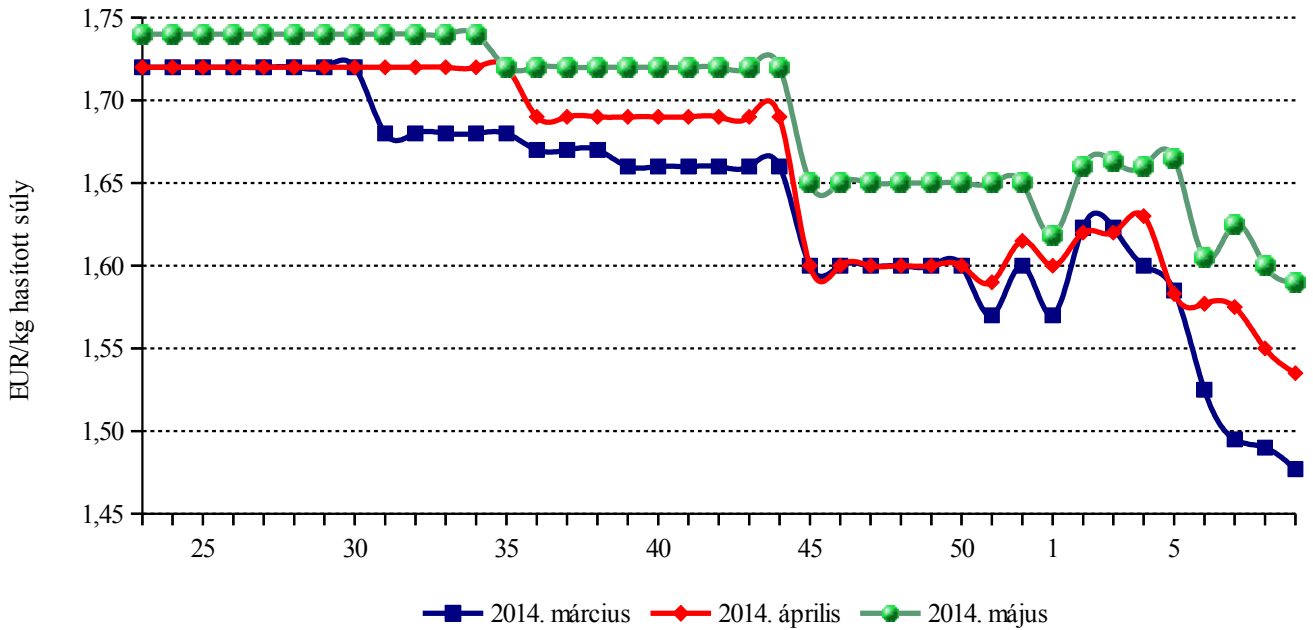
8. ábra: Az élő marha és a marhahús külkereskedelmének értéke



Forrás: KSH

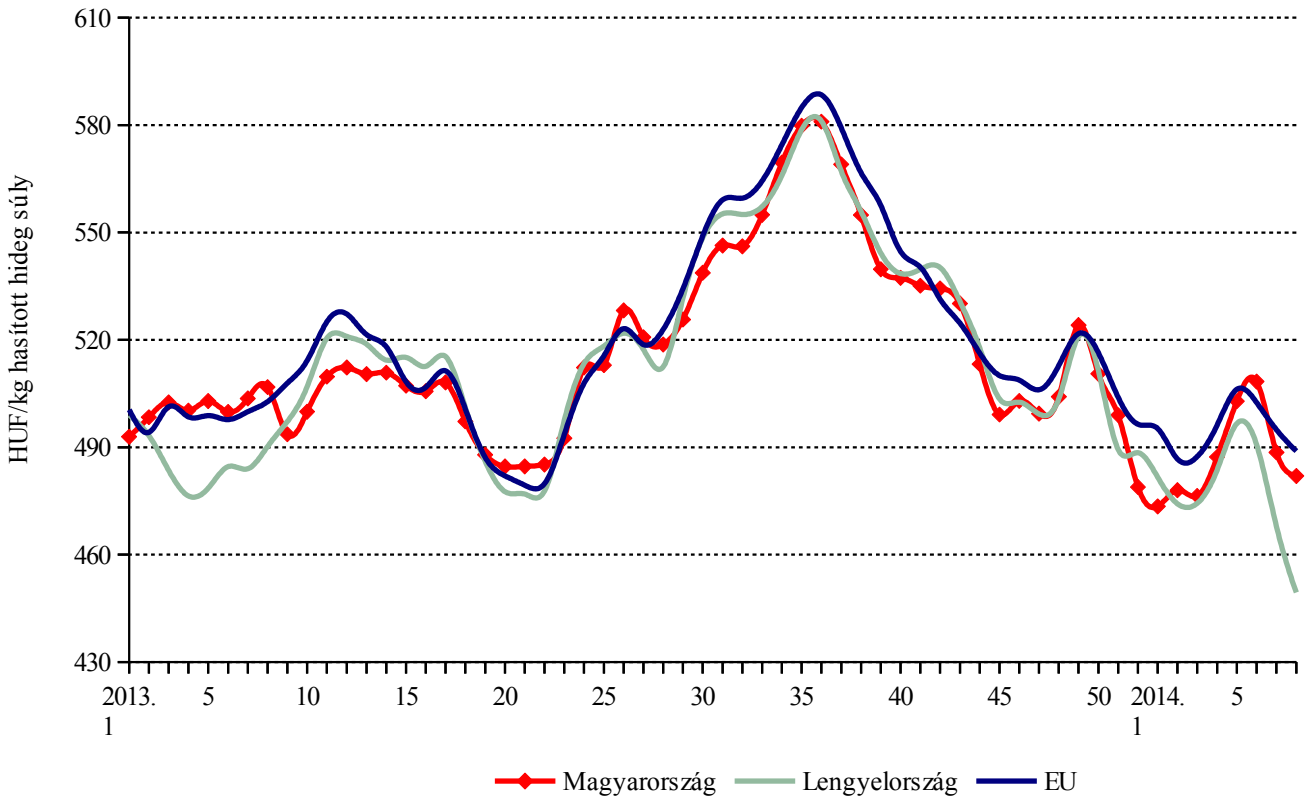
## Nemzetközi piaci információk

9. ábra: A sertés (56 százalék színhústartalom) különböző határidőre szóló jegyzése a frankfurti árutőzsdén



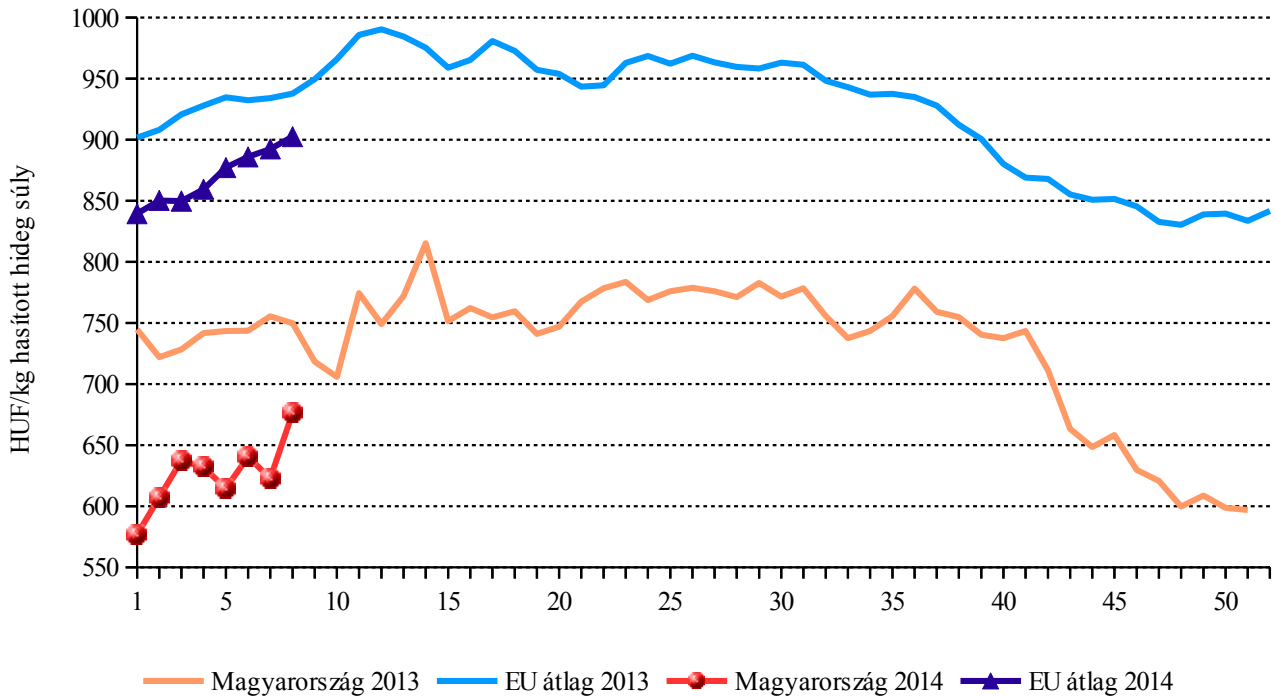
Forrás: Eurex Change

10. ábra: A vágósertés („E” minőségi kategória) vágóhídi belépési ára az EU néhány tagállamában



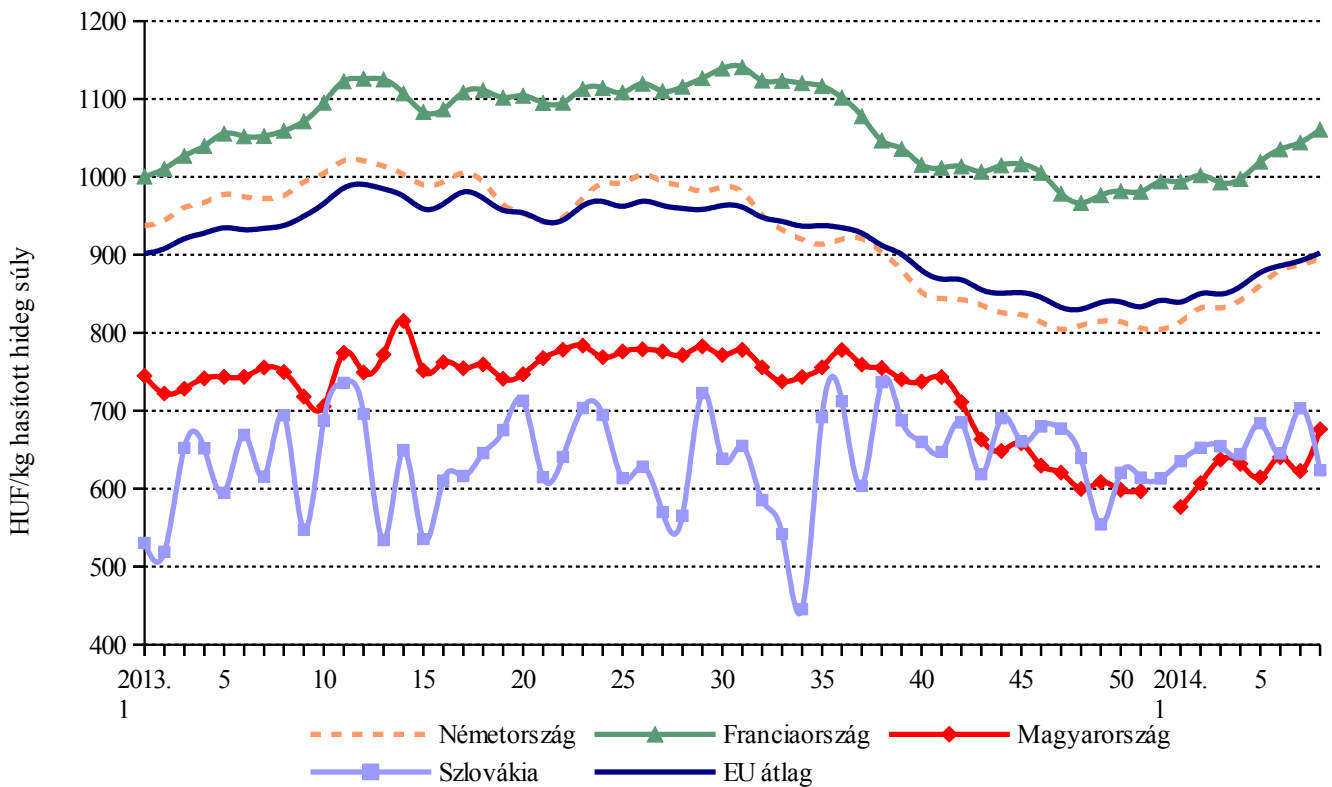
Forrás: Európai Bizottság és AKI PÁIR

11. ábra: A vágótehén „O3” vágóhídi belépési ára



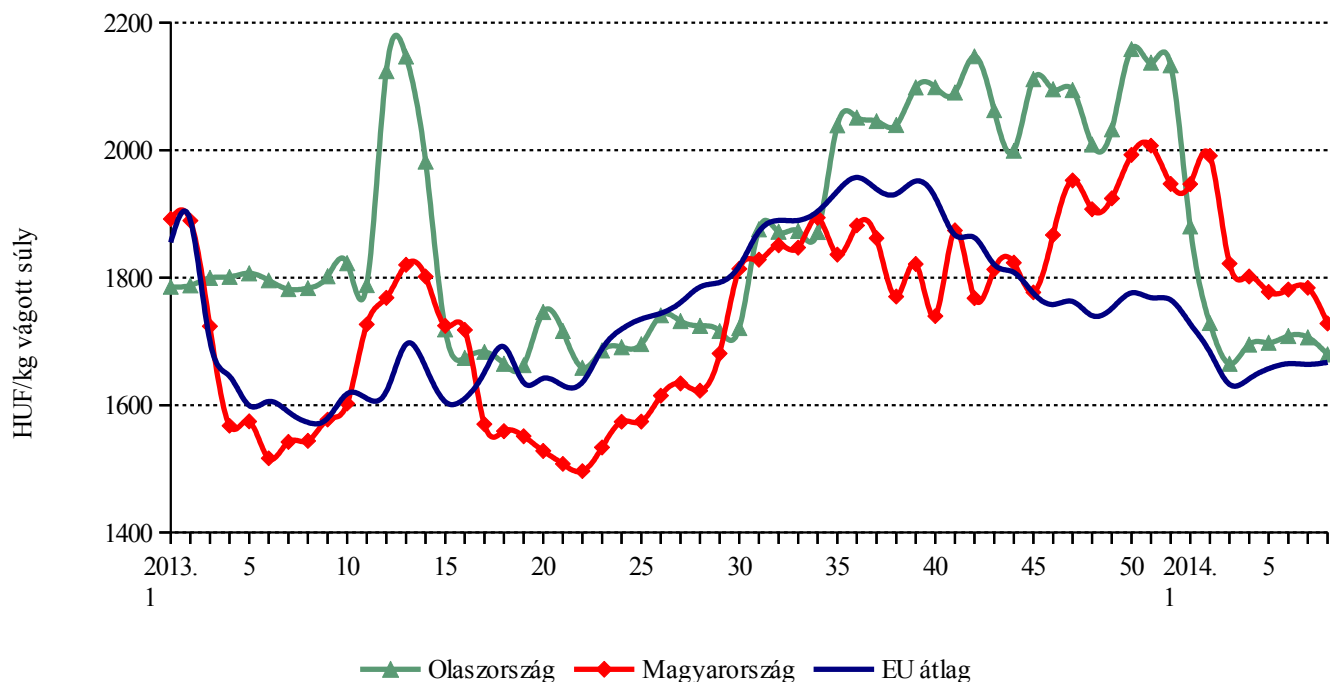
Forrás: Európai Bizottság és AKI PÁIR

12. ábra: A vágótehén „O3” vágóhídi belépési ára az EU néhány tagállamában



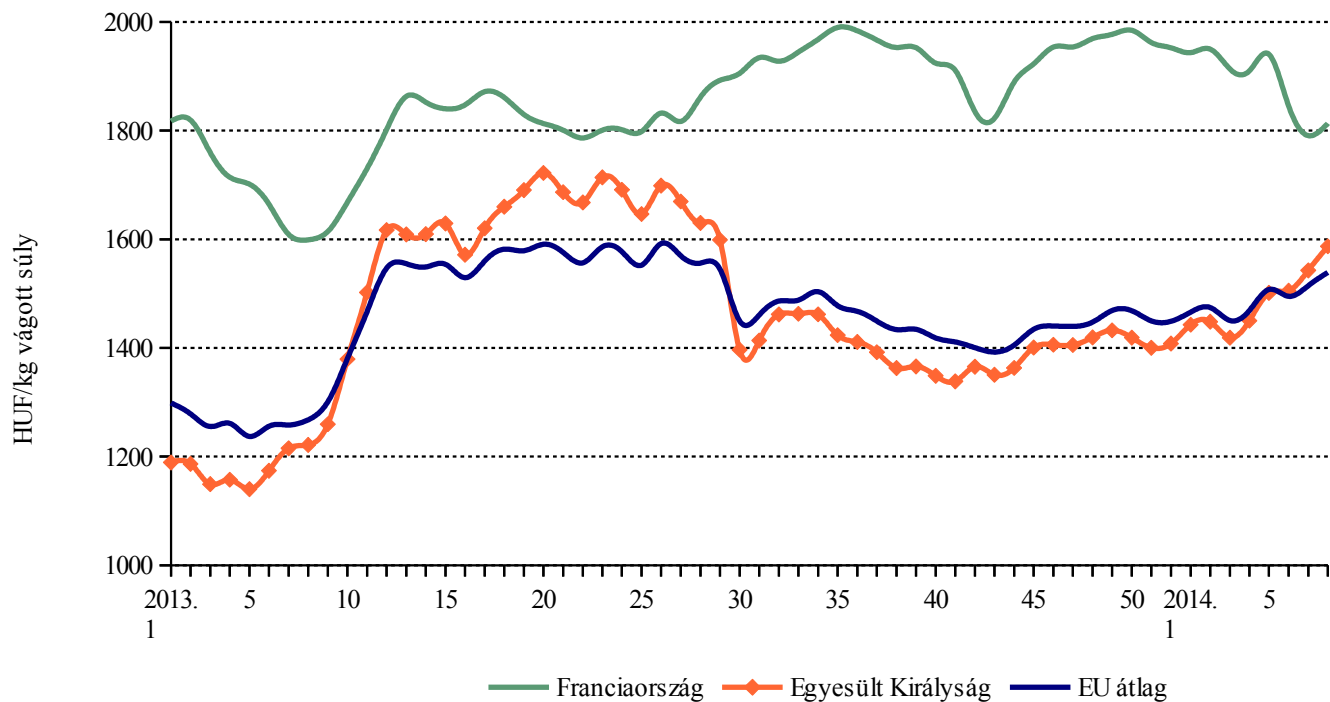
Forrás: Európai Bizottság és AKI PÁIR

13. ábra: A könnyű bárány termelői ára az EU-ban



Forrás: Európai Bizottság és AKI PÁIR

14. ábra: A nehéz bárány termelői ára az EU-ban



Forrás: Európai Bizottság és AKI PÁIR

4. táblázat: A vágósertés vágóhídi belépési ára<sup>a)</sup> az Európai Unió országában („E” minőségi kategória)

	HUF/kg hasított hideg súly					
	2013. 7. hét	2013. 8. hét	2014. 7. hét	2014. 8. hét	2014. 8. hét/ 2013. 8. hét (százalék)	2014. 8. hét/ 2014. 7. hét (százalék)
Belgium	450	454	441	436	96,07	99,06
Bulgária	608	609	664	674	110,73	101,47
Csehország	480	479	487	485	101,28	99,60
Dánia	457	457	464	456	99,64	98,15
Németország	503	503	480	478	95,09	99,64
Észtország	498	497	509	505	101,51	99,16
Görögország	600	591	619	620	104,95	100,12
Spanyolország	546	552	541	536	97,18	99,10
Franciaország	449	461	452	442	95,81	97,65
Horvátország	—	—	508	498	—	98,10
Írország	491	491	485	487	99,16	100,41
Olaszország	573	568	594	596	104,96	100,40
Ciprus	566	575	610	613	106,61	100,40
Lettország	501	524	492	494	94,15	100,41
Litvánia	471	488	503	485	99,38	96,39
Luxemburg	497	500	483	494	98,80	102,11
<b>Magyarország</b>	<b>504</b>	<b>507</b>	<b>489</b>	<b>482</b>	<b>95,10</b>	<b>98,65</b>
Málta	691	692	734	737	106,61	100,40
Hollandia	447	450	423	410	91,27	96,96
Ausztria	487	497	484	486	97,75	100,36
Lengyelország	484	490	468	449	91,68	96,05
Portugália	519	522	511	491	94,10	96,14
Románia	528	515	481	472	91,63	98,10
Szlovénia	464	478	489	484	101,35	98,91
Szlovákia	493	497	507	508	102,30	100,27
Finnország	529	537	521	514	95,78	98,65
Svédország	544	547	558	554	101,27	99,24
Egyesült Királyság	515	511	597	600	117,38	100,55
<b>EU</b>	<b>500</b>	<b>503</b>	<b>495</b>	<b>489</b>	<b>97,25</b>	<b>98,79</b>

<sup>a)</sup> Az ár tartalmazza a szállítási költséget is.

Megjegyzés: Átszámítva az MNB hivatalos középárfolyamán.

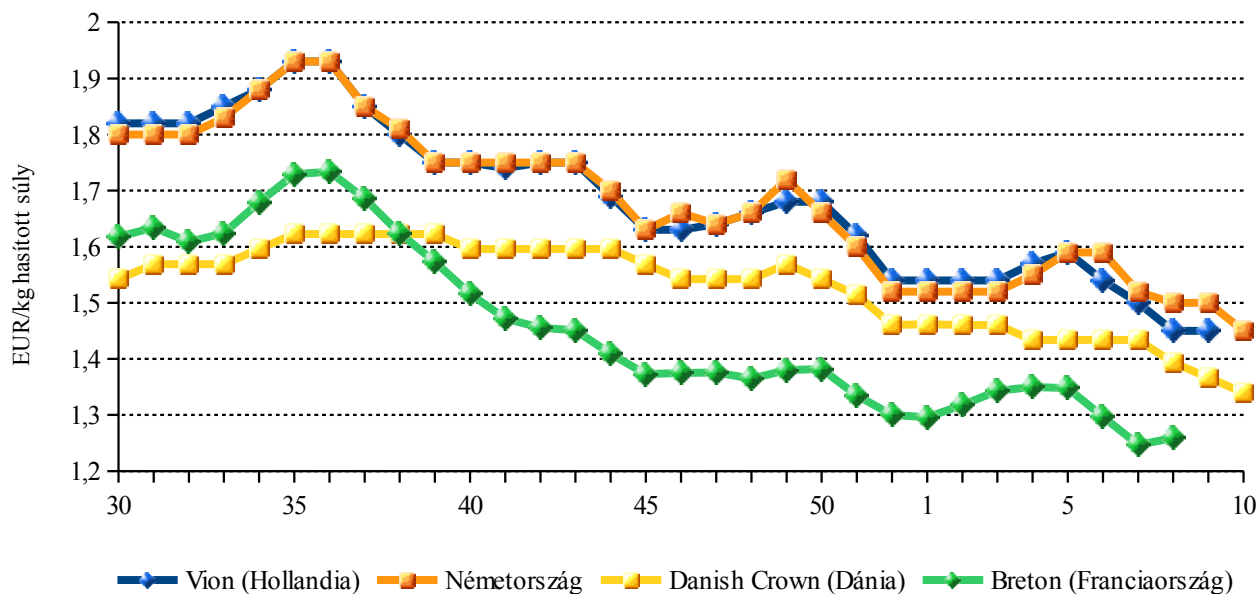
Forrás: Európai Bizottság és AKI PÁIR

5. táblázat: A vágósertés termelői ára az EU néhány tagállamában

	EUR/kg hasított súly				
	2014. 6. hét	2014. 7. hét	2014. 8. hét	2014. 9. hét	2014. 10. hét
<b>Vion (Hollandia)</b>	1,54	1,50	1,45	1,45	—
<b>NVV (Hollandia)</b>	1,54	1,47	1,45	1,45	1,40
<b>Németország</b>	1,59	1,52	1,50	1,50	1,45
<b>Tönnies (Németország)</b>	1,54	1,52	1,48	1,50	1,45
<b>West Fleisch (Németország)</b>	1,57	1,50	1,48	1,48	1,43
<b>Danish Crown (Dánia)</b>	1,43	1,43	1,39	1,37	1,34
<b>Tican (Dánia)</b>	1,43	1,43	1,39	1,37	1,34
<b>Covavee (Belgium)</b>	1,47	1,43	1,42	—	—
<b>Breton (Franciaország)</b>	1,30	1,25	1,26	—	—

Forrás: Schuttert, Landbrug & Fodevarer, MPB

15. ábra: A vágósertés termelői ára néhány uniós tagországban



Forrás: Schuttert, Landbrug & Fodevarer, MPB



6. táblázat: A fiatal bika vágóhídi belépési ára<sup>a)</sup> az Európai Unió országában („R3” minőségi kategória)

	HUF/kg hasított hideg súly					
	2013. 7. hét	2013. 8. hét	2014. 7. hét	2014. 8. hét	2014. 8. hét/ 2013. 8. hét (százalék)	2014. 8. hét/ 2014. 7. hét (százalék)
Belgium	943	944	909	911	96,47	100,21
Bulgária	—	—	—	—	—	—
Csehország	1008	1026	974	998	97,20	102,45
Dánia	1181	1190	1200	1223	102,82	102,00
Németország	1204	1205	1194	1192	98,90	99,86
Észtország	—	944	—	952	100,88	—
Görögország	1232	1259	1342	1382	109,73	102,92
Spanyolország	1134	1136	1213	1216	107,05	100,27
Franciaország	1140	1144	1211	1219	106,61	100,66
Horvátország	—	—	1103	1124	—	101,92
Írország	1152	1154	1071	1065	92,28	99,38
Olaszország	1191	1197	1252	1256	104,91	100,27
Ciprus	—	—	—	—	—	—
Lettország	—	800	762	833	104,18	109,39
Litvánia	952	950	873	891	93,78	102,05
Luxemburg	1151	1153	1144	1148	99,58	100,40
<b>Magyarország</b>	—	—	—	—	—	—
Málta	—	—	—	—	—	—
Hollandia	1016	1029	1012	1058	102,83	104,59
Ausztria	1189	1189	1187	1189	99,98	100,18
Lengyelország	966	969	981	962	99,27	98,08
Portugália	1061	1068	1156	1164	109,00	100,72
Románia	—	—	840	831	—	98,97
Szlovénia	1113	1104	1070	1073	97,20	100,32
Szlovákia	1062	1011	1019	1035	102,38	101,50
Finnország	1207	1155	1254	1262	109,25	100,66
Svédország	1237	1252	1187	1143	91,26	96,25
Egyesült Királyság	1195	1182	1262	1276	107,95	101,11
<b>EU</b>	<b>1148</b>	<b>1151</b>	<b>1180</b>	<b>1181</b>	<b>102,64</b>	<b>100,10</b>

<sup>a)</sup> Az ár tartalmazza a szállítási költséget is.

Megjegyzés: Átszámítva az MNB hivatalos középárfolyamán.

Forrás: Európai Bizottság és AKI PÁIR

7. táblázat: A vágóbárány ára az Európai Unió országaiban

	HUF/kg vágott súly					
	2013. 7. hét	2013. 8. hét	2014. 7. hét	2014. 8. hét	2014. 8. hét/ 2013. 8. hét (százalék)	2014. 8. hét/ 2014. 7. hét (százalék)
<b>Nehéz bárány (13 kg-nál nagyobb vágott súly)</b>						
Belgium	1 330	1 325	1 376	1 356	102,34	98,55
Dánia	—	—	1 404	1 410	—	100,40
Németország	1 397	1 446	1 548	1 524	105,37	98,44
Észtország	595	913	885	762	83,38	86,06
Spanyolország	1 134	1 140	1 342	1 347	118,22	100,40
Franciaország	1 609	1 599	1 791	1 814	113,42	101,27
Írország	1 147	1 192	1 377	1 397	117,28	101,47
Ciprus	1 309	1 345	2 141	2 069	153,79	96,62
Hollandia	1 369	1 373	1 393	1 373	100,01	98,55
Ausztria	1 533	1 552	1 667	1 646	106,01	98,72
Svédország	1 440	1 456	1 581	1 536	105,47	97,16
Egyesült Királyság	1 215	1 221	1 543	1 587	129,93	102,88
Lengyelország	1 049	1 055	1 150	1 155	109,49	100,40
Románia	736	736	898	902	122,58	100,40
<b>EU</b>	<b>1 258</b>	<b>1 268</b>	<b>1 515</b>	<b>1 539</b>	<b>121,40</b>	<b>101,62</b>
<b>Könnyű bárány (13 kg-nál kisebb vágott súly)</b>						
Bulgária	1 637	1 638	1 781	1 789	109,17	100,40
Görögország	1 340	1 315	1 391	1 409	107,14	101,28
Spanyolország	1 793	1 792	1 927	1 928	107,60	100,07
Horvátország	—	—	2 225	2 181	—	98,04
Olaszország	1 782	1 784	1 706	1 680	94,17	98,43
Ciprus	1 542	1 544	1 784	1 728	111,93	96,86
<b>Magyarország</b>	<b>1 271</b>	<b>1 202</b>	<b>1 363</b>	<b>1 369</b>	<b>113,86</b>	<b>100,40</b>
Portugália	1 184	1 213	1 383	1 368	112,77	98,93
Szlovénia	2 019	1 145	1 089	1 094	95,47	100,40
Szlovákia	1 589	1 573	1 664	1 667	106,00	100,19
<b>EU</b>	<b>1 637</b>	<b>1 638</b>	<b>1 781</b>	<b>1 789</b>	<b>109,17</b>	<b>100,40</b>

Megjegyzés: Átszámítva az MNB hivatalos középárfolyamán.

Forrás: Európai Bizottság és AKI PÁIR



