

Agrárpiaci Jelentések
ÉLŐÁLLAT ÉS HÚS

Élőállat és Hús

XVII. évfolyam, 1. szám, 2014

2014. január 20.

Megjelenik kéthetente

Felelős szerkesztő

Dr. Stummer Ildikó

Szerző

Egri Edit

egri.edit@aki.gov.hu

Kiadó

Agrárgazdasági Kutató Intézet

Piaci Árinformációs Rendszer

H-1093 Budapest, Zsil utca 3-5.

Postacím: H-1463 Budapest, Pf.: 944

Telefon: (+36 1) 476-6093

Fax: (+36 1) 217-8111

www.aki.gov.hu

aki@aki.gov.hu

<https://pair.aki.gov.hu>

ISSN 1418 2130

Az Élőállat és Hús piaci jelentésen kívül kínáljuk még a Baromfi; Zöldség, Gyümölcs és Bor; Tej és Tejtermékek; Gabona és Ipari Növények piaci jelentéseket is.

A kiadványokkal kapcsolatban részletes felvilágosítást ad:

Mihók Zsolt

Telefon: (06 1) 476-3064

Minden jog fenntartva. A kiadvány bármely részének sokszorosítása, adatainak bármilyen formában (nyomtatott vagy elektronikus) történő tárolása vagy továbbítása, illetőleg bármilyen elven működő adatbázis kezelő segítségével történő felhasználása csak a kiadó előzetes írásbeli engedélyével történhet.

Tartalomjegyzék

| | |
|--------------------------------------|----------|
| ÖSSZEFOGLALÓ..... | 3 |
| PIACI JELENTÉS..... | 4 |
| Agrárpolitikai hírek..... | 6 |
| Magyarországi piaci információk..... | 7 |
| Nemzetközi piaci információk..... | 12 |

ÖSSZEFOGLALÓ

Az Amerikai Egyesült Államok Agrárminisztériumának (*USDA*) előrejelzése szerint a világ sertéshústermelése várhatóan 108,9 millió tonna körül alakul 2014-ben, ami 1,3 százalékos bővülést jelent 2013-hoz képest.

Az USA-ban a sertés ára 1,74 dollár/kg hasított súly volt 2013 decemberében, csaknem 3 százalékkal csökkent az egy hónappal korábbihoz viszonyítva.

Braziliában a sertés ára 1,3 százalékkal (5,65 brazil reál/kg hasított súly) emelkedett 2013 decemberében a novemberihez képest, és 2,5 százalékkal volt magasabb, mint az előző esztendő azonos hónapjában.

Az Európai Bizottság 2013 decemberében megjelent hosszú távú előrejelzése szerint a sertéshústermelés lassú, de folyamatos növekedése várható 2023-ig.

Az Európai Unióban az „E” kereskedelmi osztályba tartozó sertés vágóhídi belépési ára 1,7 euró/kilogramm hasított hideg súly volt 2013 decemberében, 1,6 százalékkal mérséklődött az egy évvel korábbihoz képest.

Magyarországon a vágósertés termelői ára 484 forint/kg hasított súly volt 2013 decemberében, 2 százalékkal emelkedett az előző év azonos hónapjához viszonyítva.

PIACI JELENTÉS

Az Amerikai Egyesült Államok Agrárminisztériumának (*USDA*) előrejelzése szerint a világ sertéshústermelése várhatóan 108,9 millió tonna körül alakul 2014-ben, ami 1,3 százalékos bővülést jelent 2013-hoz képest. A jelentős sertéshús-előállító országok többsége (Kína, USA, Brazília, Oroszország) előreláthatóan növeli termelését. Az elemzők a globális sertéshúsexport 2,6 százalék körüli emelkedésére számítanak az idén. Kína, Brazília és az USA kivitele 3-6 százalék közötti mértékben növekedhet, ugyanakkor Kanada vonatkozásában stagnálást prognosztizálnak. A globális sertéshúsimport 1,5 százalékkal 6,9 millió tonna fölé emelkedhet az idén 2013-hoz viszonyítva. Több ország (Dél-Korea, Kína, Hongkong, Oroszország és Mexikó) várhatóan nagyobb mennyiségű sertéshúst vásárol a nemzetközi piacon.

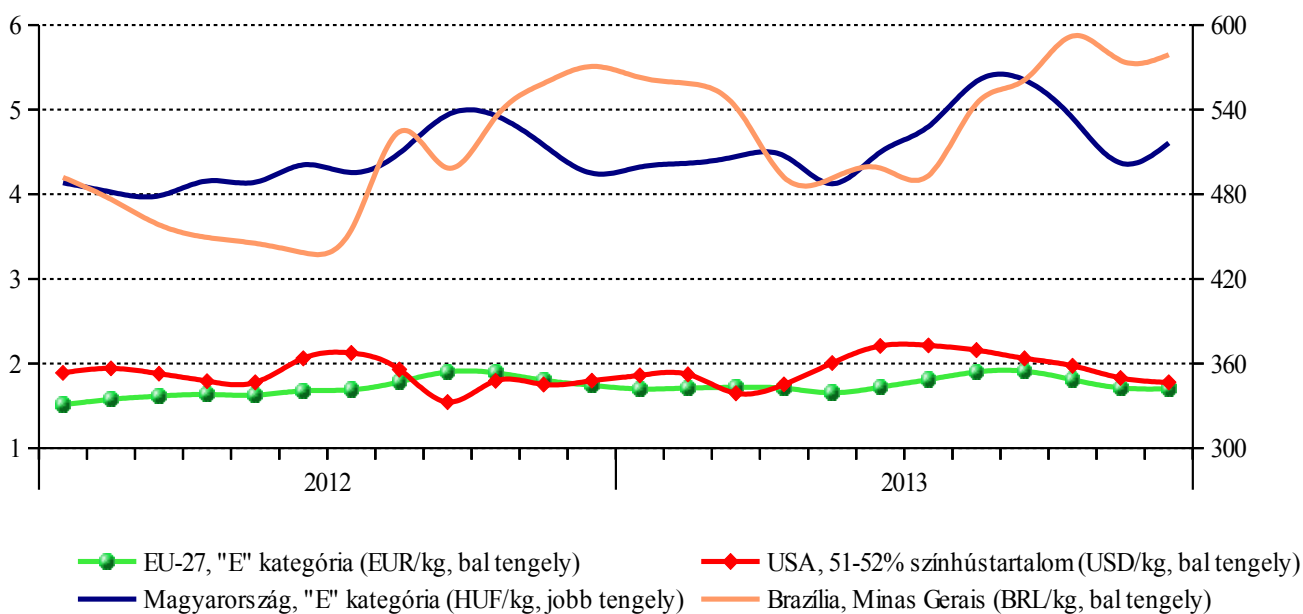
Az *USDA* adatai szerint az USA-ban a sertés ára 1,74 dollár/kg hasított súly volt 2013 decemberében, ez csaknem 3 százalékos csökkenést jelent az egy hónappal korábbihoz képest. Az *USDA* prognózisa szerint az USA sertéshústermelése 2,6 százalékkal érhet el magasabb szintet az idén 2013-hoz képest a vágások számának és

a vágósúlyok emelkedése miatt. A sertéshúsexport előreláthatóan több mint 4 százalékkal emelkedik, míg az import nem változik jelentősen 2014-ben.

Brazíliában a sertés ára 1,3 százalékkal (5,65 brazil reál/kg hasított súly) emelkedett 2013 decemberében a novemberihez képest, és 2,5 százalékkal volt magasabb, mint az előző esztendő azonos hónapjában. Az *USDA* előrejelzése szerint Brazília sertéshústermelése várhatóan 2 százalékkal nő 2014-ben az előző évihez képest.

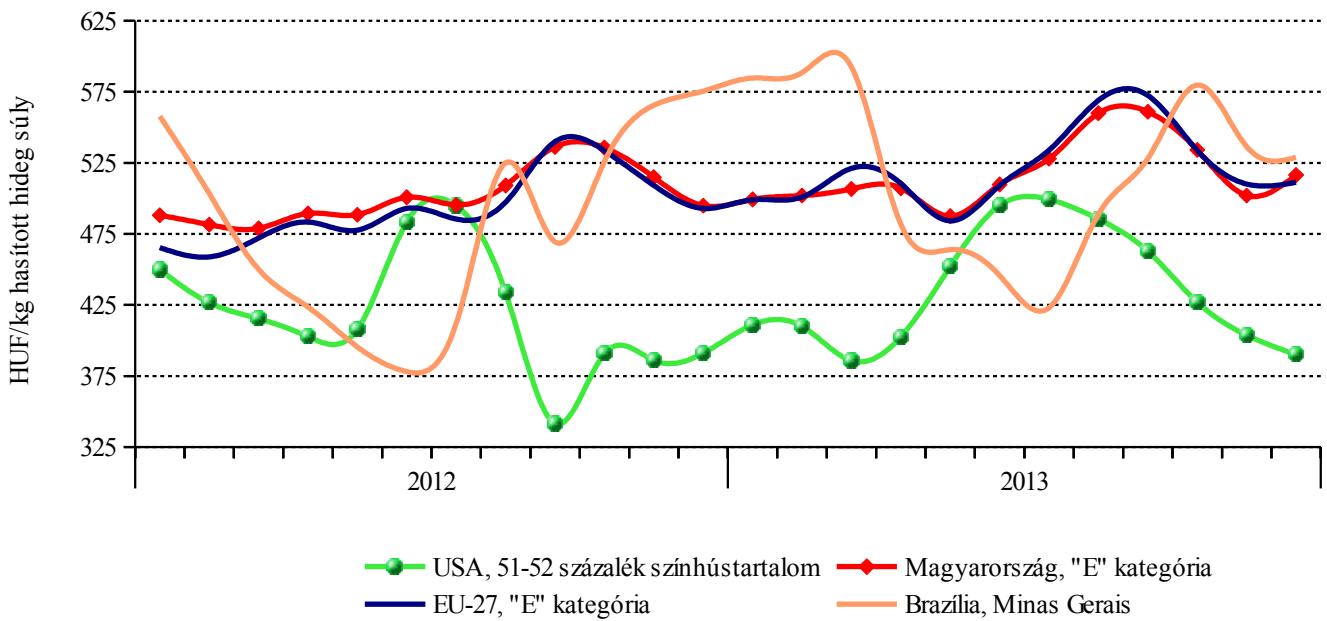
Az Európai Bizottság adatai szerint az Unió csaknem ugyanannyi élő sertést és sertéshúst (2,29 millió tonna) értékesített a nemzetközi piacon 2013 első kilenc hónapjában, mint az előző év azonos időszakában. Az export csaknem 60 százaléka Kínába, Oroszországba és Hongkongba irányult. A Kínába szállított mennyiség 20 százalékkal nőtt, ugyanakkor az oroszországi piacon 3 százalékkal csökkent az EU részesedése. A sertéshús 25,7 ezer tonna importjának több mint fele Svájcól érkezett. Az import mennyisége csaknem 8 százalékkal csökkent a vizsgált időszakban.

1. ábra: A sertéshús világpiacon az árszintek nemzeti valutában



Forrás: USDA, Európai Bizottság, MPB, AKI PÁIR

2. ábra: A sertés- és vágóhídi világszertei ára



Forrás: USDA, Európai Bizottság, MPB, AKI PÁIR

Az Európai Unióban az „E” kereskedelmi osztályba tartozó sertés vágóhídi belépési ára 1,7 euró/kilogramm hasított hideg súly volt 2013 decemberében, 1,6 százalékkal mérséklődött az egy évvel korábbihoz viszonyítva.

A frankfurti árutőzsdén a januári és februári határidőre szóló kötési árak emelkedtek, míg a márciusi jegyzési ár stagnált 2014. január 16-án. A jegyzési árak alapján a következő hetekben a sertésárak emelkedésére lehet számítani.

Az uniós sertés piac szempontjából meghatározó változatok és vágóhidak átlagosan 9,5 százalékkal fizettek alacsonyabb árat a sertésekért 2014. 1. és 2. hetében az előző év azonos időszakához képest.

Az Európai Bizottság 2013 decemberében megjelent hosszú távú előrejelzése szerint a sertés- és vágóhídi termelés lassú, de folyamatos növekedése várható 2023-ig. Az EU sertés- és vágóhídi termelése 0,5 százalékkal 22,3 millió tonnára emelkedik 2014-ben a tavalyi évihez képest. A prognózis szerint 23,4 millió tonna lehet a kibocsátás 2023-ban, ami 4 százalékkal haladna meg a 2012. évi mennyiséget. Az EU sertés- és vágóhídi exportjának kismértékű csökkenésére lehet számítani az idén. Az export növekedését 2016-tól vetítik előre az elemzők, és 2023-ra a kivitel csaknem 7 százalékos növekedését prognosztizálják a 2012. évihez képest. A sertés- és vágóhídi import mennyisége 10 százalékkal emelkedhet az idén az előző évihez viszonyítva. Ezt követően a 2013. évi szintre süllyed 2021-re.

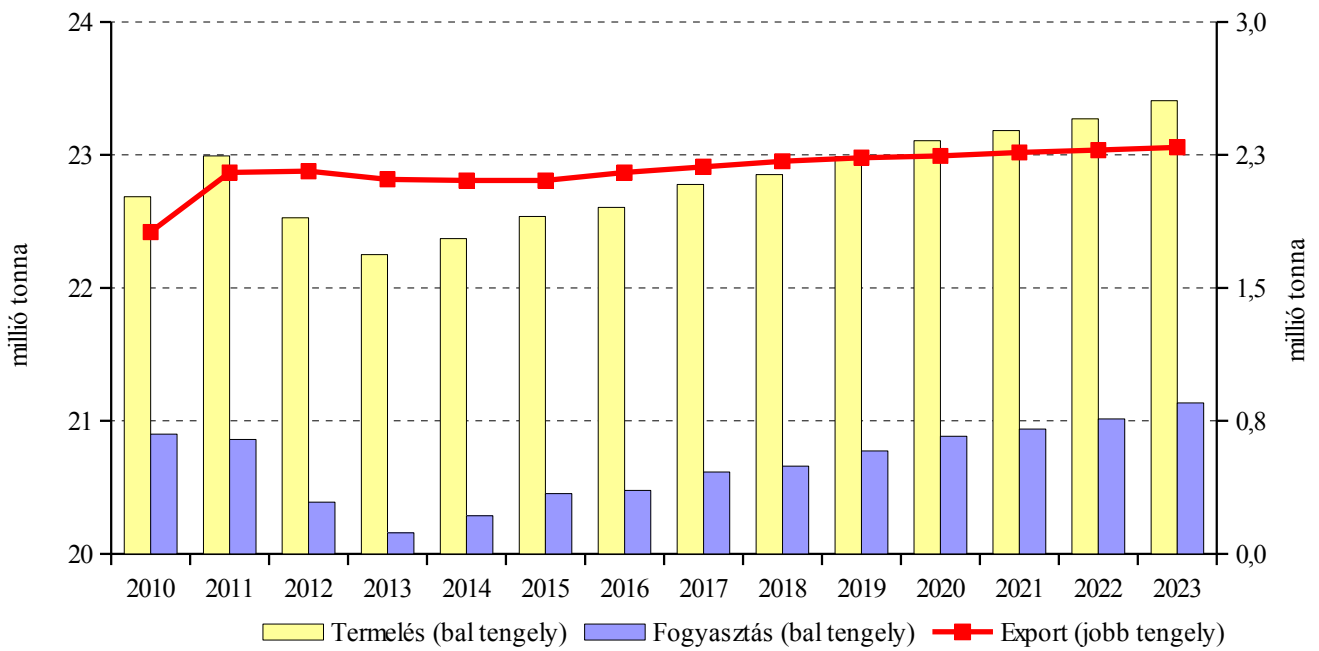
Az EU sertés- és vágóhídi fogyasztásának 4 százalékos körüli növekedése várható 2023-ra 2012-höz képest. A fogyasztás a régi tagállamokban bővülő mértékben (+4,2 százalékos), az EU-13-ban kisebb mértékű (+1,4 százalékos) változást jeleznek.

Az AKI vágási statisztikája szerint Magyarországon 2013. január-októberben élő súlyban kifejezve 4 százalékos csökkenést a sertések vágása az előző év azonos időszakához viszonyítva.

A KSH adatai alapján Magyarország élősertés-kivitele csaknem 12 százalékkal haladta meg 2013. január-október között az egy évvel korábban külföldön eladott mennyiséget. Legfőbb partnereink Románia, Szlovákia, Ausztria és Szerbia voltak. Az élősertés-behozatal az előző évi mennyiségtől több mint 4 százalékos maradt el. A legnagyobb szállítók Hollandia, Szlovákia, Lengyelország és Németország voltak.

A nemzetközi piacon 2,5 százalékos többlettel értékesítettünk, azonban az export értékének emelkedése nem érte el az 1 százalékos mértéket. Legnagyobb mennyiségben Romániába, Olaszországba és Oroszországba szállítottunk sertés- és vágóhídi húst. A sertés- és vágóhídi import mennyisége 1,6 százalékos többlettel nőtt, ugyanakkor értéke több mint 5 százalékos esést szenvedett. A sertés- és vágóhídi 61 százaléka Németországból, Lengyelországból és Ausztriából származott. Magyarország élősertésből nettó exportőr, míg sertés- és vágóhídi hústól nettó importőr volt a vizsgált időszakban.

3. ábra: Az Európai Unió sertéshúsi piacának kilátásai



Forrás: Európai Bizottság

A vágósertés termelői ára 484 forint/kg hasított súly volt 2013 decemberében, 2 százalékkal emelkedett az egy évvel korábbihoz képest. A termékpálya további fázisaiban kisebb mértékben növekedtek az árak.

A hazai termelésű vágósertésekért fizetett ár kismértékben növekedett az idei esztendő első két hetében, ugyanakkor a darabolt sertéshús (karaj, tarja, comb) feldolgozó értékesítési ára mérséklődött.

Agrárpolitikai hírek

- A Vidékfejlesztési Minisztérium tájékoztatása szerint a kérődző szerkezetátalakítási programra 43 millió euró jut az idei évben.
- Az Mezőgazdasági és Vidékfejlesztési Hivatal 205/2013. (XII. 20.) számú közleménye alapján az anyakecsketartás vissza nem térítendő, csekély összegű „de minimis” támogatását 2014. január 31-ig lehet postai úton igényelni.

- Oroszország kormánya döntött a 2014. évi hús behozatali vámkontingensekről, amelyek nem változtak a 2013. évihez képest, így a sertés behozatali kvóta minden ország esetében 400 ezer tonna.
- Az oroszországi Mezőgazdasági Minisztérium és az Állat- és Növény-egészségügyi Hatóság (*Rossselhozna*) megváltoztatta a sertések szállítására vonatkozó szabályokat az afrikai sertéspestis elleni küzdelem részeként. A sertéstartók csak a kormány által jóváhagyott szállítmányozási cégekkel fuvaroztathatnak.

Magyarországi piaci információk

1. táblázat: A vágóállatok termelői ára^{a)}

| Megnevezés | Minőségi kategória | Mértékegység | 2013. 2. hét | 2014. 1. hét | 2014. 2. hét | 2014. 2. hét/ 2013. 2. hét (százalék) | 2014. 2. hét/ 2014. 1. hét (százalék) |
|------------------------------------|---------------------------------------|----------------------------------|--------------|--------------|--------------|---|---|
| Vágósertés hazai termelésből | E | darab | 16 650 | 11 926 | 16 564 | 99,48 | 138,89 |
| | | HUF/kg hasított meleg súly | 477,94 | 453,14 | 457,58 | 95,74 | 100,98 |
| | Valamennyi kategória ^{b)} | darab | 38 289 | 27 786 | 37 424 | 97,74 | 134,69 |
| | | HUF/kg hasított meleg súly | 476,42 | 453,63 | 457,23 | 95,97 | 100,79 |
| Fiatal bika | E-P | darab | 60 | 42 | 89 | 148,33 | 211,90 |
| | | hasított meleg súly (kg) | 15 123 | 8 958 | 21 887 | 144,73 | 244,32 |
| | | HUF/kg hasított meleg súly | 793,10 | 771,35 | 720,26 | 90,82 | 93,38 |
| Vágótehén | E-P | darab | 673 | 80 | 540 | 80,24 | 675,00 |
| | | hasított meleg súly (kg) | 204 902 | 19 864 | 157 117 | 76,68 | 790,96 |
| | | HUF/kg hasított meleg súly | 668,19 | 488,71 | 528,89 | 79,15 | 108,22 |
| Vágóüsző | E-P | darab | 73 | ... | 64 | 87,67 | ... |
| | | hasított meleg súly (kg) | 20 084 | ... | 15 604 | 77,70 | ... |
| | | HUF/kg hasított meleg súly | 674 | ... | 537,52 | 79,75 | ... |
| Vágóbárány | 13-35 kg élősúly | darab | ... | ... | 4 370 | ... | ... |
| | | HUF/kg élősúly | ... | ... | 689,32 | ... | ... |

^{a)} Az ár nem tartalmazza a szállítási költséget.

^{b)} S-P, Nem minősített, M1.

...= adatvédelmi korlátok miatt nem közölhető adat.

Forrás: AKI PÁIR

2. táblázat: A vágósertés vágóhídi belépési ára^{a)}

| Megnevezés | Mértékegység | 2013. 2. hét | 2014. 1. hét | 2014. 2. hét | 2014. 2. hét/ 2013. 2. hét (százalék) | 2014. 2. hét/ 2014. 1. hét (százalék) |
|---------------------------------------|----------------------------|--------------|--------------|--------------|---|---|
| Vágósertés hazai termelésből származó | darab | 38 289 | 27 786 | 37 424 | 97,74 | 134,69 |
| | HUF/kg hasított meleg súly | 486,12 | 464,33 | 467,93 | 96,26 | 100,78 |
| Vágósertés importból származó | darab | 1 921 | ... | ... | ... | ... |
| | HUF/kg hasított meleg súly | 454,15 | ... | ... | ... | ... |

^{a)} A sertések termelői ára a vágóhíd kapujában, amely tartalmazza a szállítási költséget is.

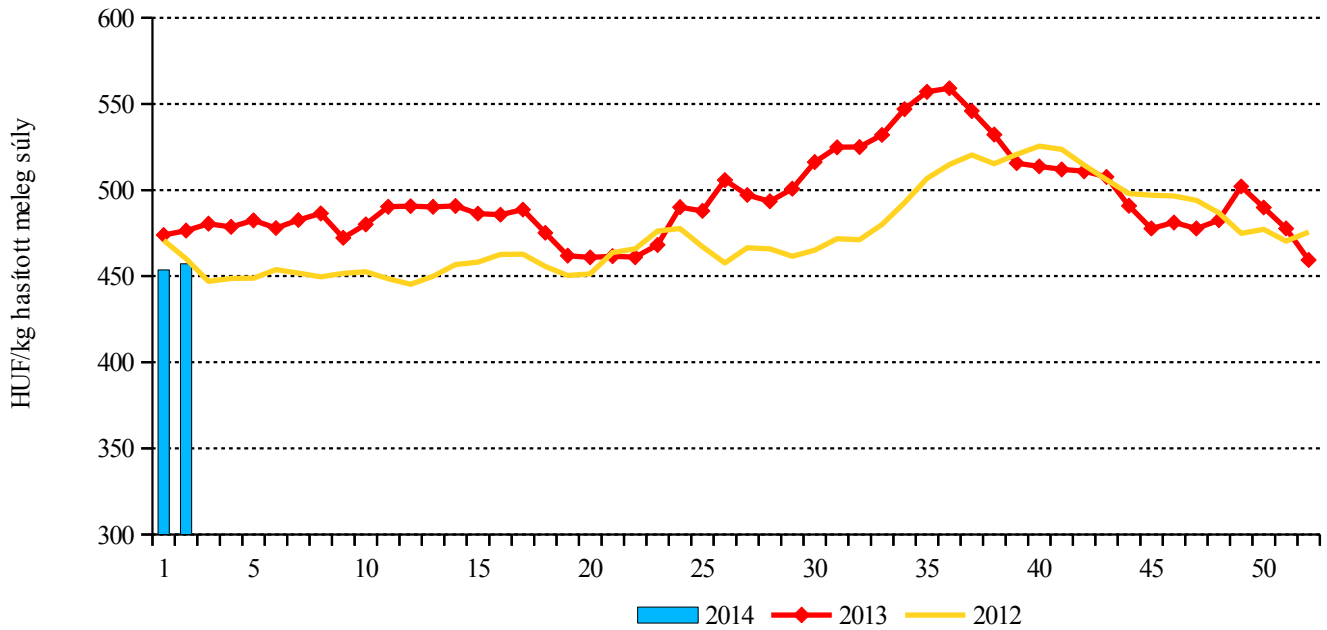
...= adatvédelmi korlátok miatt nem közölhető adat.

Forrás: AKI PÁIR

3. táblázat: A nyers húsok feldolgozói értékesítési ára

| Megnevezés | Mértékegység | 2013. 2. hét | 2014. 1. hét | 2014. 2. hét | 2014. 2. hét/ 2013. 2. hét (százalék) | 2014. 2. hét/ 2014. 1. hét (százalék) |
|---|--------------|--------------|--------------|--------------|---|---|
| Csontos sertéshús, lehúzott, félben (fej, láb és farok nélkül) | tonna | 97,42 | 60,91 | 186,68 | 191,63 | 306,50 |
| | HUF/kg | 660,25 | 661,74 | 639,59 | 96,87 | 96,65 |
| Szalonnás és bőrös sertéshús, félben (fejvel, lábbal, farokkal) | tonna | 241,55 | 155,92 | 302,25 | 125,13 | 193,86 |
| | HUF/kg | 565,75 | 558,79 | 559,72 | 98,93 | 100,17 |
| Sertés karaj, csonttal, szűzpecsenye nélkül | tonna | 7,07 | 0,83 | 1,89 | 26,75 | 228,81 |
| | HUF/kg | 906,79 | 1079,66 | 979,34 | 108,00 | 90,71 |
| Sertés comb, csont nélkül | tonna | 16,50 | 29,63 | 43,88 | 265,93 | 148,08 |
| | HUF/kg | 938,85 | 915,52 | 936,80 | 99,78 | 102,32 |
| Sertés tarja, csonttal | tonna | 4,31 | 9,42 | 24,57 | 570,73 | 260,86 |
| | HUF/kg | 995,62 | 844,15 | 748,98 | 75,23 | 88,73 |

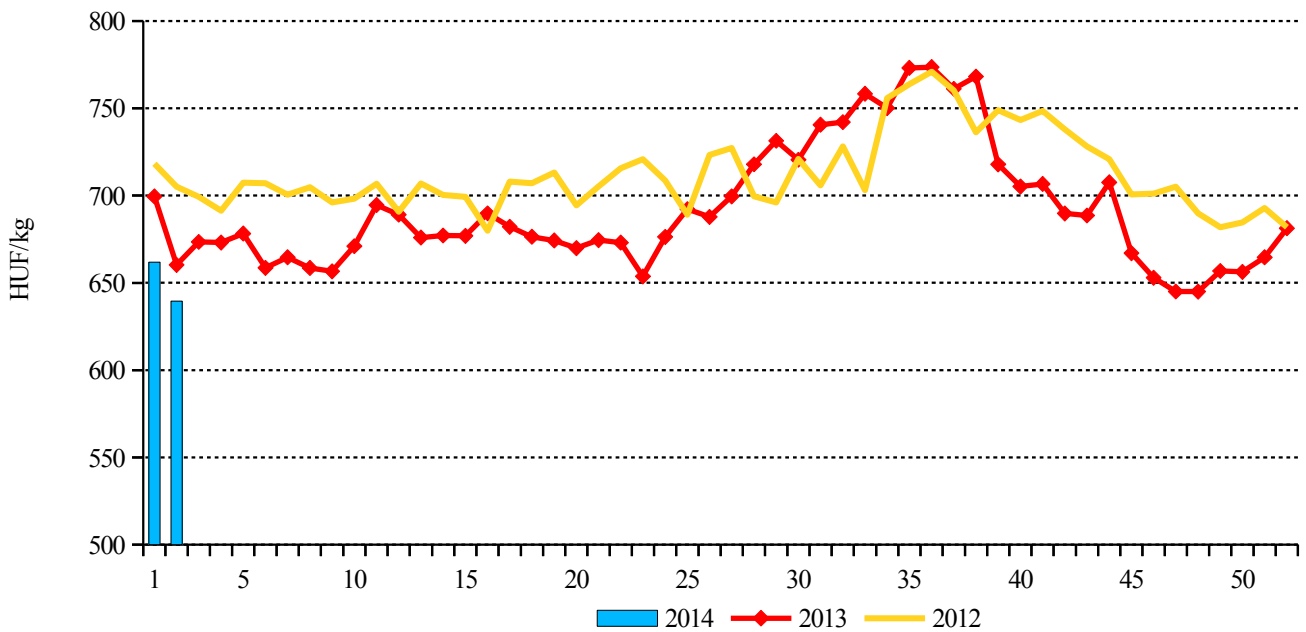
Forrás: AKI PÁIR

4. ábra: A hazai termelésből származó vágósertés^{a)} termelői ára

^{a)} S-P, Nem minősített, M1.

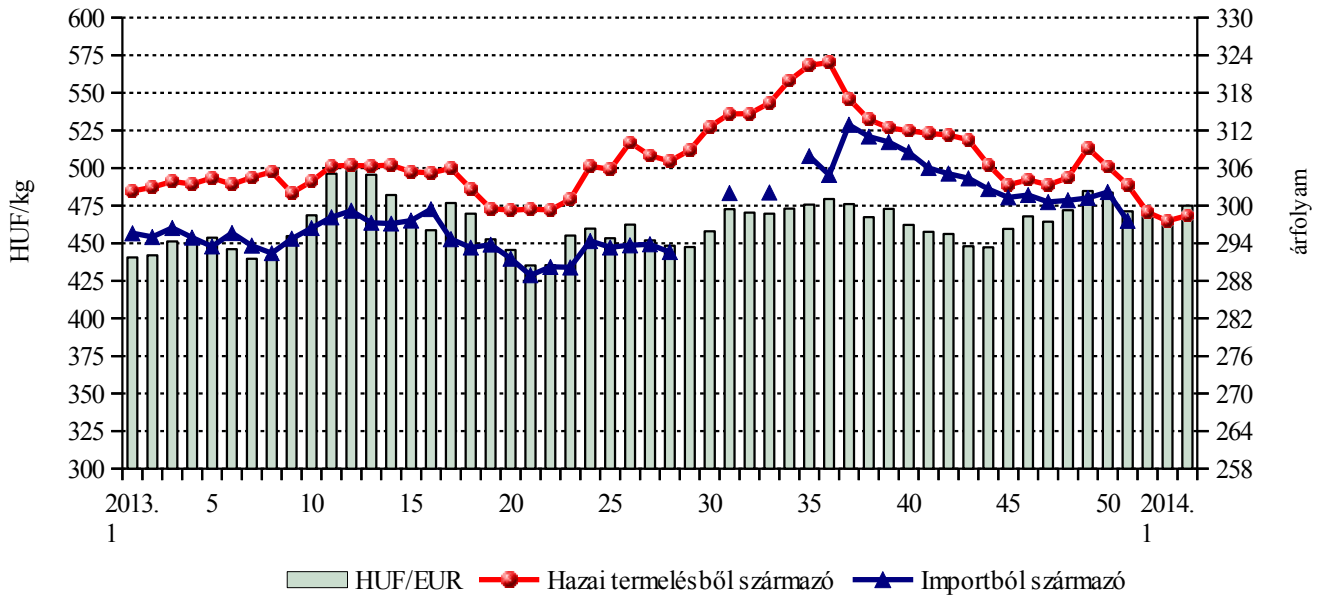
Forrás: AKI PÁIR

5. ábra: A csontos sertéshús, lehúzott, félben értékesítési ára



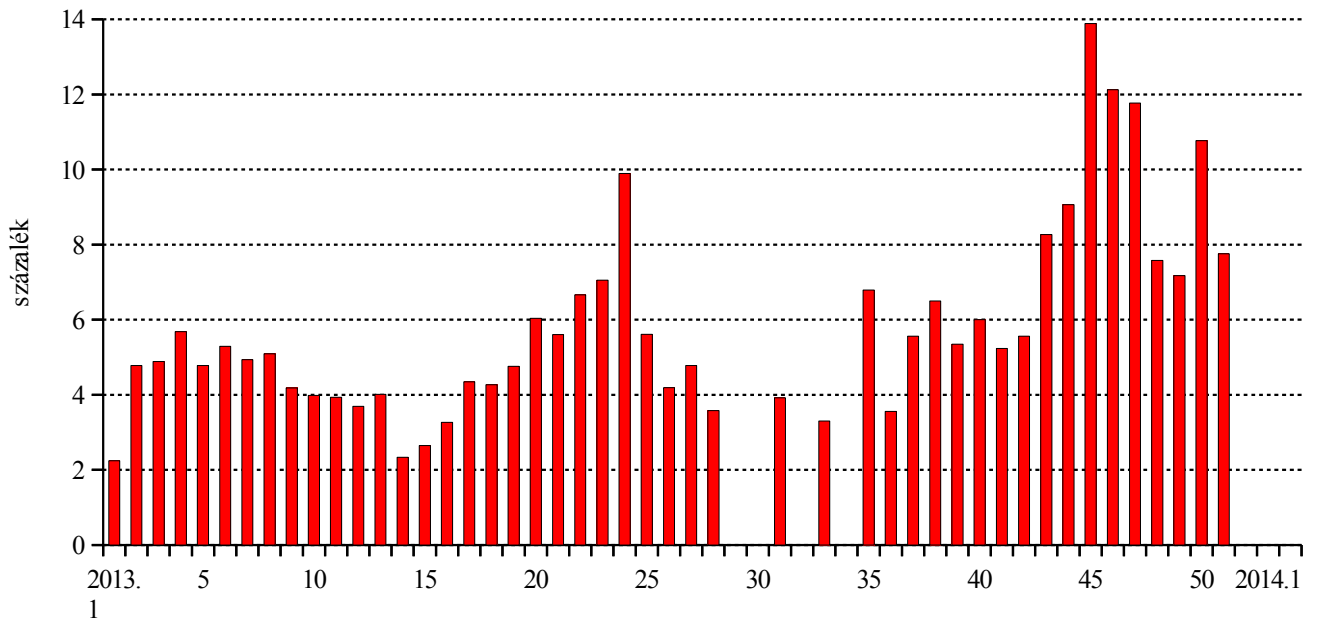
Forrás: AKI PÁIR

6. ábra: A vágósertés vágóhídi belépési ára



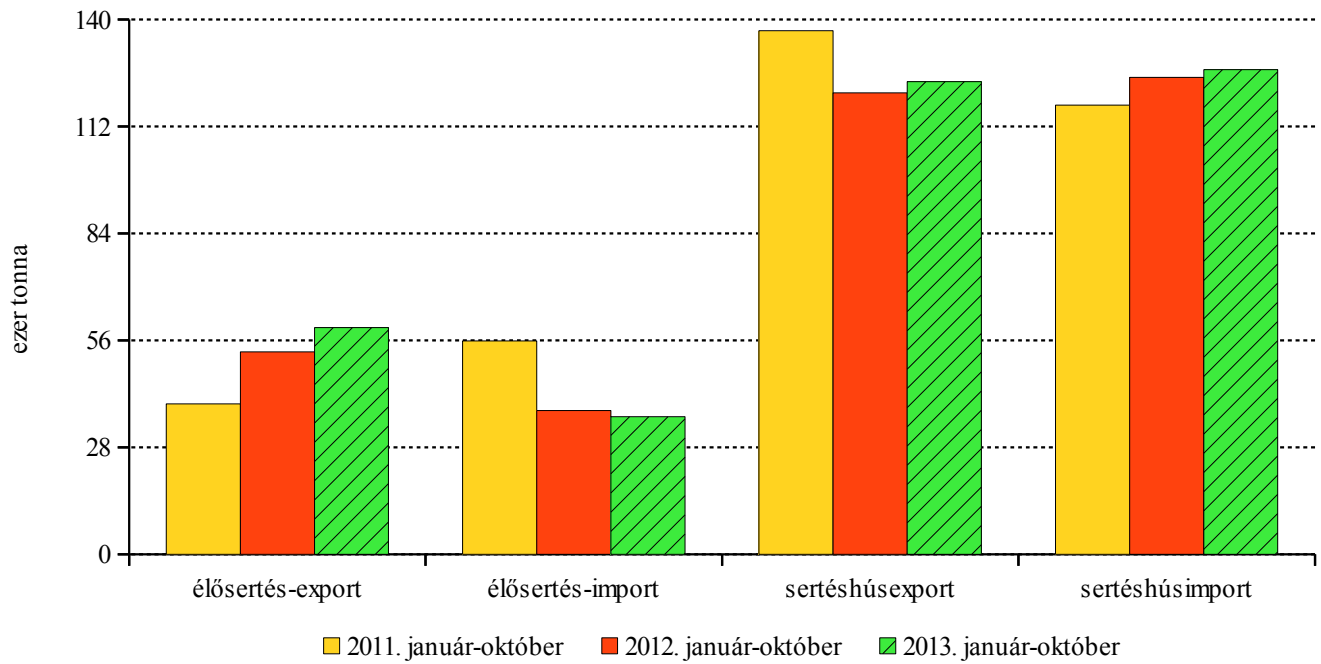
Forrás: AKI PÁIR és MNB

7. ábra: Az importból származó sertések részaránya az összes felvásárlásból



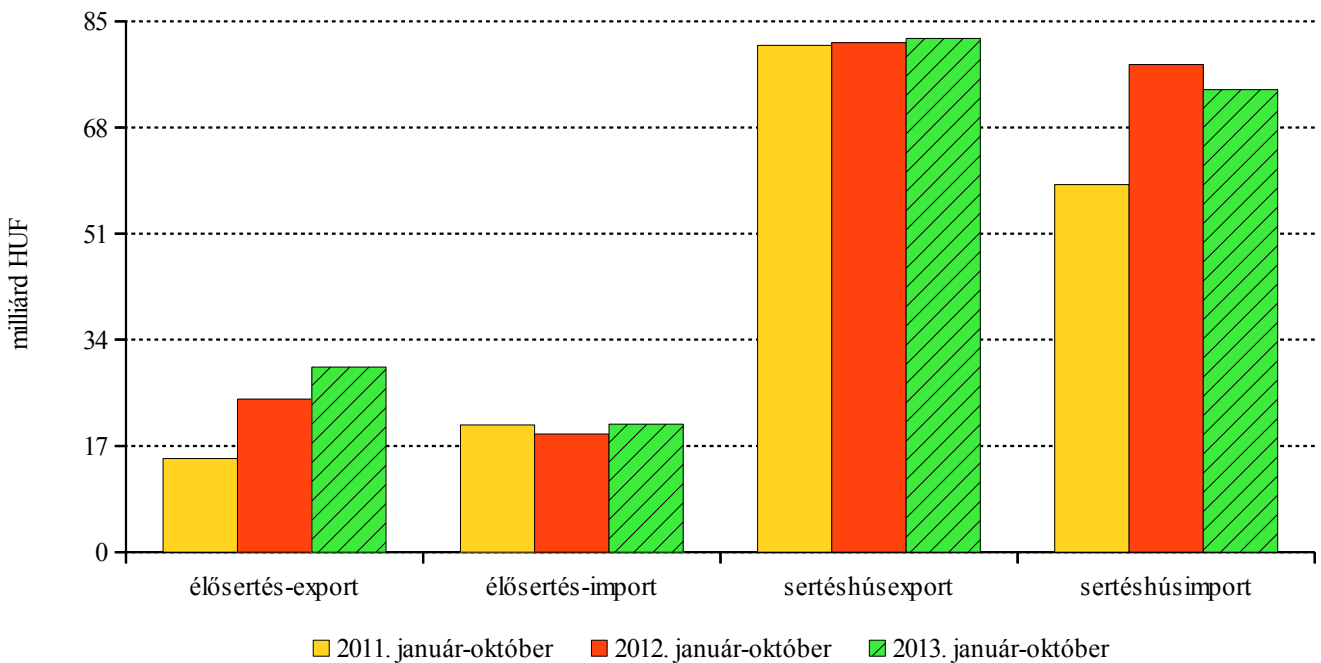
Forrás: AKI PÁIR

8. ábra: Az élő sertés és a sertéshús külkereskedelmének mennyisége



Forrás: KSH

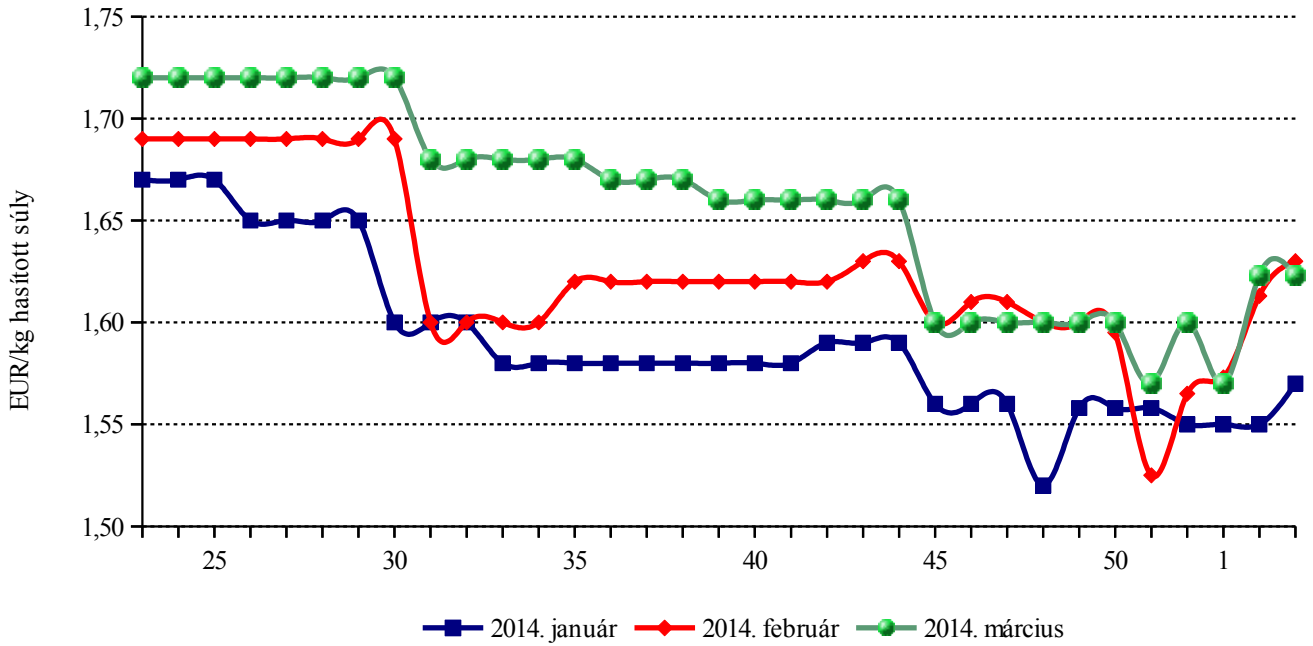
9. ábra: Az élő sertés és a sertéshús külkereskedelmének értéke



Forrás: KSH

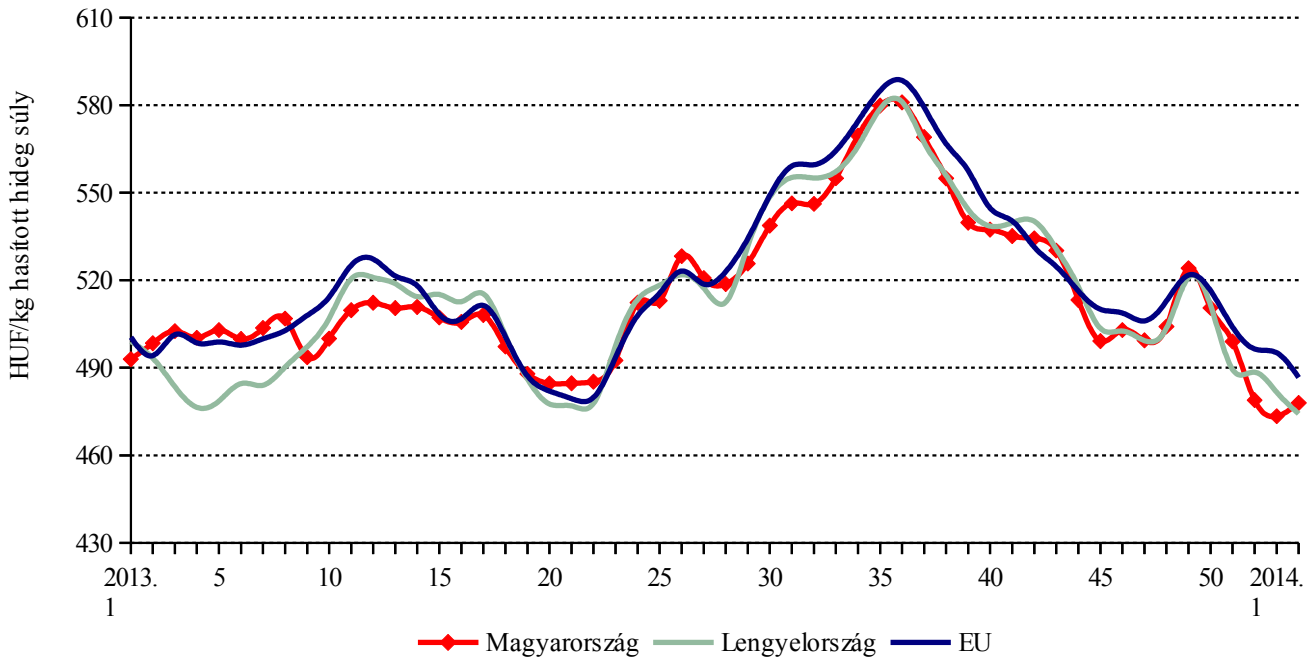
Nemzetközi piaci információk

10. ábra: A sertés (56 százalék színhústartalom) különböző határidőre szóló jegyzése a frankfurti árutőzsdén



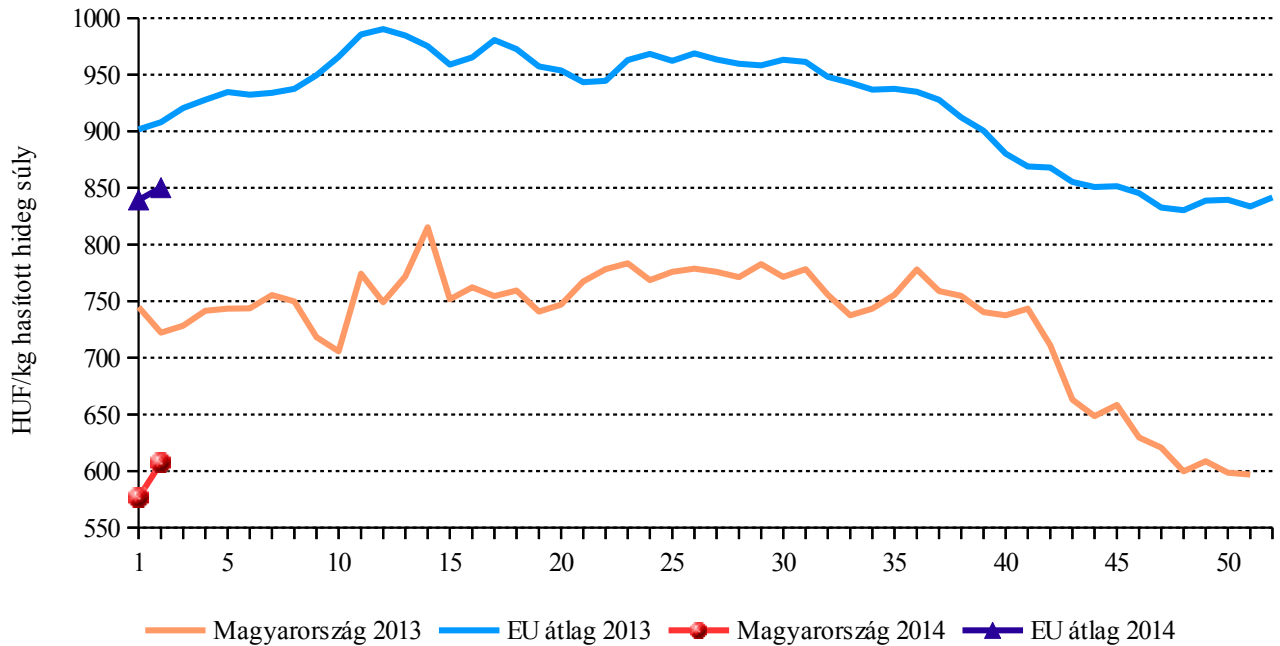
Forrás: Eurex Change

11. ábra: A vágósertés („E” minőségi kategória) vágóhídi belépési ára az EU néhány tagállamában



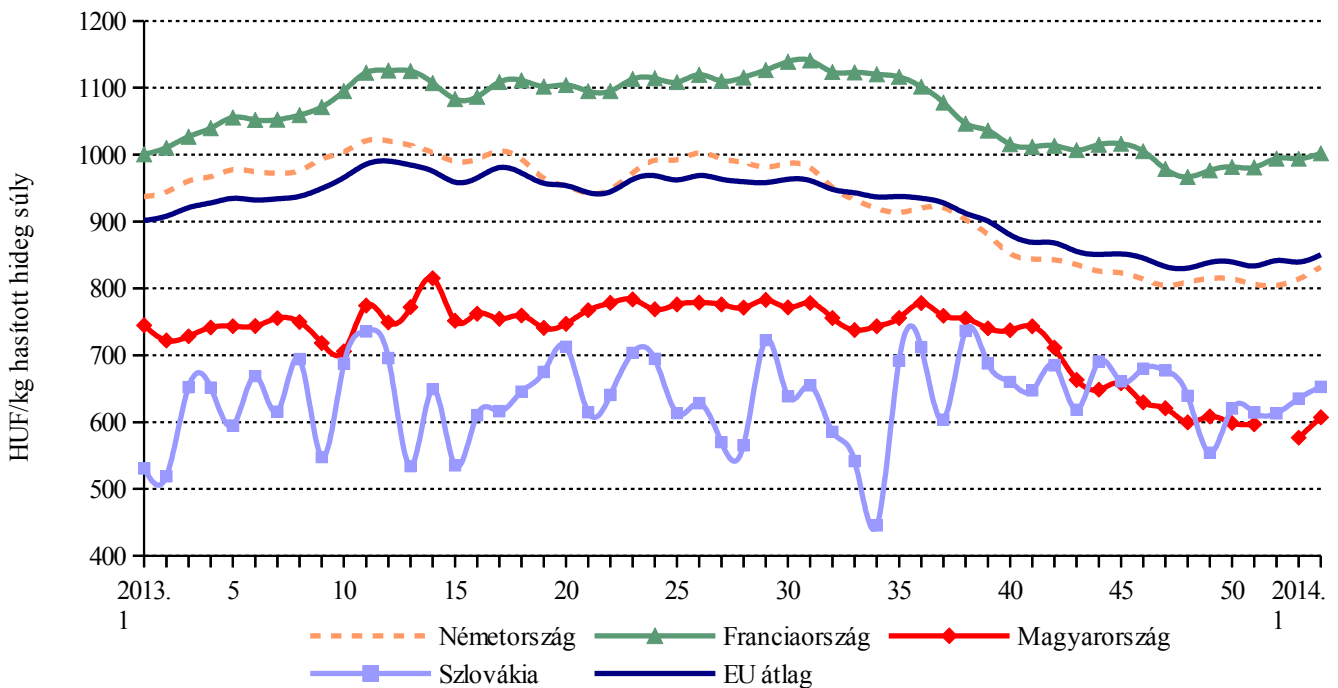
Forrás: Európai Bizottság és AKI PÁIR

12. ábra: A vágótehén „O3” vágóhídi belépési ára



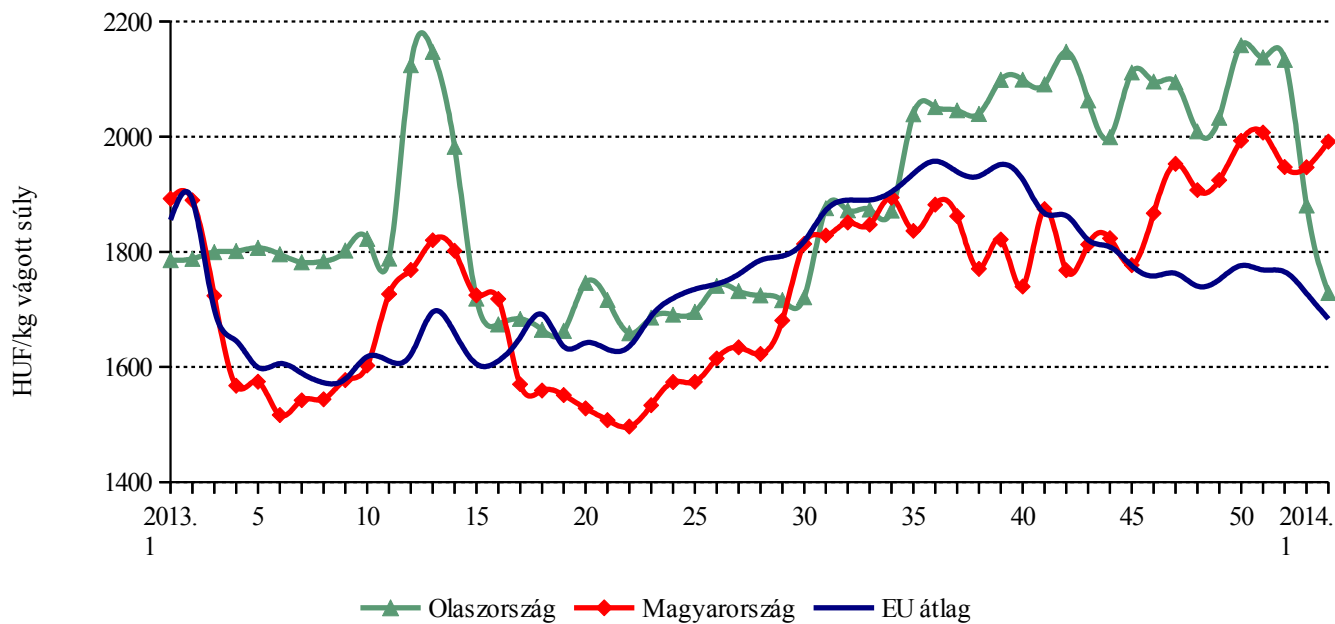
Forrás: Európai Bizottság és AKI PÁIR

13. ábra: A vágótehén „O3” vágóhídi belépési ára az EU néhány tagállamában



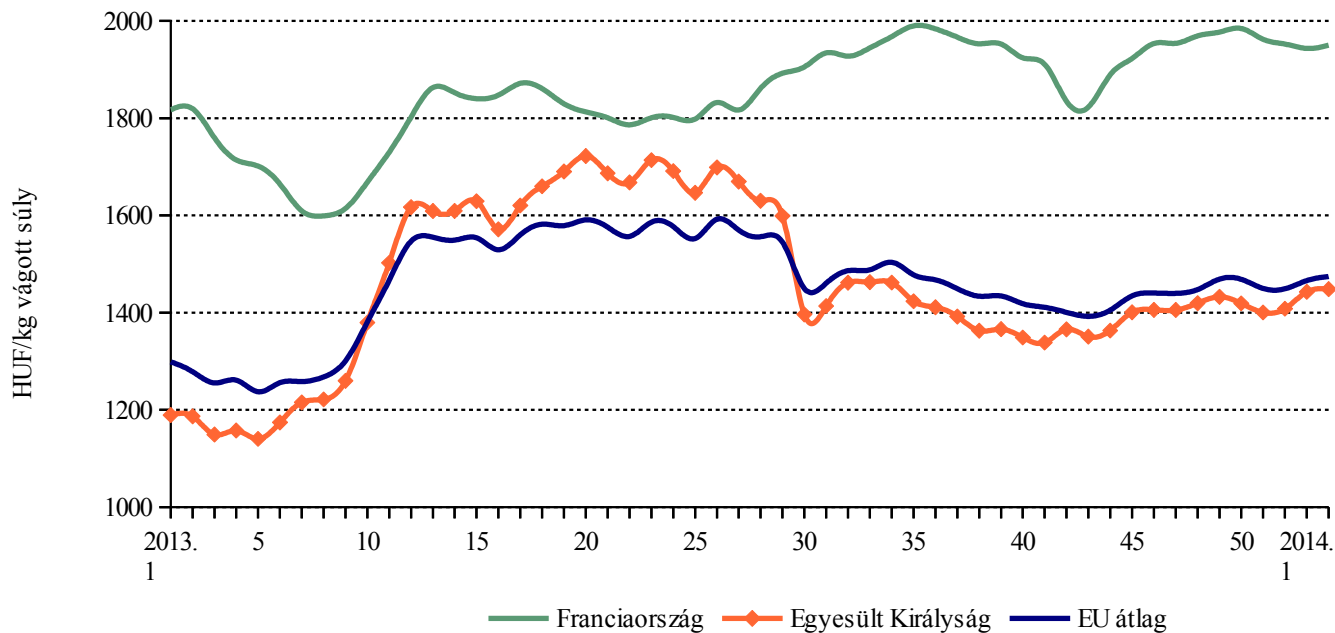
Forrás: Európai Bizottság és AKI PÁIR

14. ábra: A könnyű bárány termelői ára az EU-ban



Forrás: Európai Bizottság és AKI PÁIR

15. ábra: A nehéz bárány termelői ára az EU-ban



Forrás: Európai Bizottság és AKI PÁIR

4. táblázat: A vágósertés vágóhídi belépési ára^{a)} az Európai Unió országában („E” minőségi kategória)

| | HUF/kg hasított hideg súly | | | | | |
|---------------------|----------------------------|--------------|--------------|--------------|---|---|
| | 2013. 1. hét | 2013. 2. hét | 2014. 1. hét | 2014. 2. hét | 2014. 2. hét/ 2013. 2. hét (százalék) | 2014. 2. hét/ 2014. 1. hét (százalék) |
| Belgium | 452 | 450 | 425 | 422 | 93,79 | 99,38 |
| Bulgária | 605 | 606 | 611 | 621 | 102,48 | 101,63 |
| Csehország | 513 | 501 | 488 | 482 | 96,09 | 98,68 |
| Dánia | 472 | 472 | 454 | 457 | 96,84 | 100,78 |
| Németország | 500 | 497 | 498 | 466 | 93,67 | 93,65 |
| Észtország | 503 | 499 | 500 | 489 | 97,95 | 97,70 |
| Görögország | 612 | 609 | 597 | 603 | 99,06 | 101,12 |
| Spanyolország | 522 | 491 | 518 | 522 | 106,19 | 100,80 |
| Franciaország | 455 | 456 | 440 | 441 | 96,80 | 100,12 |
| Horvátország | — | — | 515 | 505 | — | 97,97 |
| Írország | 501 | 501 | 494 | 498 | 99,50 | 100,80 |
| Olaszország | 548 | 554 | 570 | 575 | 103,73 | 100,80 |
| Ciprus | 534 | 529 | 563 | 567 | 107,26 | 100,80 |
| Lettország | 537 | 518 | 492 | 515 | 99,46 | 104,68 |
| Litvánia | 515 | 506 | 502 | 502 | 99,21 | 100,04 |
| Luxemburg | 499 | 500 | 450 | 454 | 90,72 | 100,80 |
| Magyarország | 493 | 498 | 473 | 478 | 95,89 | 100,96 |
| Málta | 691 | 692 | 705 | 711 | 102,72 | 100,80 |
| Hollandia | 451 | 450 | 418 | 422 | 93,73 | 101,01 |
| Ausztria | 484 | 485 | 474 | 468 | 96,47 | 98,65 |
| Lengyelország | 499 | 493 | 482 | 474 | 96,14 | 98,46 |
| Portugália | 505 | 505 | 500 | 492 | 97,38 | 98,40 |
| Románia | 572 | 570 | 532 | 526 | 92,26 | 98,93 |
| Szlovénia | 486 | 485 | 495 | 478 | 98,59 | 96,64 |
| Szlovákia | 520 | 505 | 517 | 521 | 103,14 | 100,80 |
| Finnország | 529 | 526 | 512 | 510 | 96,91 | 99,65 |
| Svédország | 535 | 541 | 543 | 546 | 100,82 | 100,45 |
| Egyesült Királyság | 560 | 557 | 596 | 595 | 106,81 | 99,87 |
| EU | 500 | 494 | 495 | 487 | 98,48 | 98,28 |

^{a)} Az ár tartalmazza a szállítási költséget is.

Megjegyzés: Átszámítva az MNB hivatalos középárfolyamán.

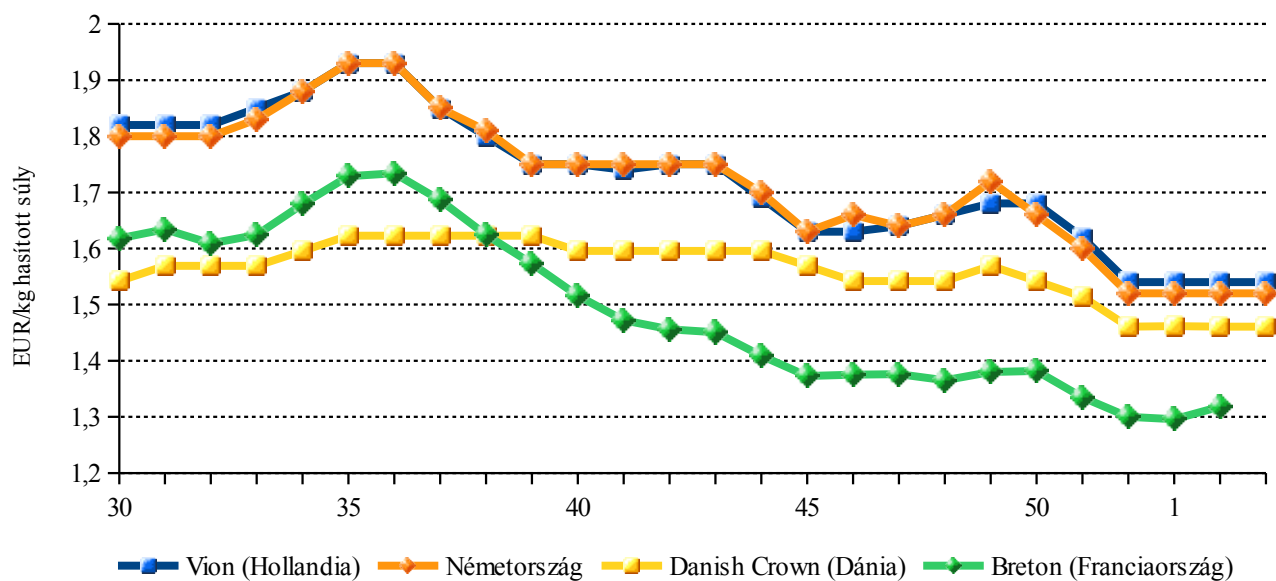
Forrás: Európai Bizottság és AKI PÁIR

5. táblázat: A vágósertés termelői ára az EU néhány tagállamában

| | EUR/kg hasított súly | | | | |
|-----------------------------------|----------------------|---------------|--------------|--------------|--------------|
| | 2013. 51. hét | 2013. 52. hét | 2014. 1. hét | 2014. 2. hét | 2014. 3. hét |
| Vion (Hollandia) | 1,62 | 1,54 | 1,54 | 1,54 | 1,54 |
| NVV (Hollandia) | 1,55 | 1,47 | 1,47 | 1,48 | 1,48 |
| Németország | 1,60 | 1,52 | 1,52 | 1,52 | 1,52 |
| Tönnies (Németország) | 1,60 | 1,52 | 1,52 | 1,52 | 1,52 |
| West Fleisch (Németország) | 1,58 | 1,50 | 1,50 | 1,50 | 1,50 |
| Danish Crown (Dánia) | 1,51 | 1,46 | 1,46 | 1,46 | 1,46 |
| Tican (Dánia) | 1,51 | 1,46 | 1,46 | 1,46 | 1,46 |
| Covavee (Belgium) | 1,48 | 1,42 | 1,42 | 1,42 | — |
| Breton (Franciaország) | 1,34 | 1,30 | 1,30 | 1,32 | — |

Forrás: Schuttert, Landbrug & Fodevarer, MPB

16. ábra: A vágósertés termelői ára néhány uniós tagországban



Forrás: Schuttert, Landbrug & Fodevarer, MPB

6. táblázat: A fiatal bika vágóhídi belépési ára^{a)} az Európai Unió országában („R3” minőségi kategória)

| | HUF/kg hasított hideg súly | | | | | |
|---------------------|----------------------------|--------------|--------------|--------------|---|---|
| | 2013. 1. hét | 2013. 2. hét | 2014. 1. hét | 2014. 2. hét | 2014. 2. hét/ 2013. 2. hét (százalék) | 2014. 2. hét/ 2014. 1. hét (százalék) |
| Belgium | 946 | 947 | 894 | 889 | 93,83 | 99,42 |
| Bulgária | — | — | — | — | — | — |
| Csehország | 1022 | 987 | 897 | 920 | 93,23 | 102,60 |
| Dánia | 1202 | 1198 | 1167 | 1171 | 97,72 | 100,36 |
| Németország | 1235 | 1230 | 1153 | 1158 | 94,15 | 100,43 |
| Észtország | — | 943 | — | 940 | 99,62 | — |
| Görögország | 1277 | 1273 | 1243 | 1335 | 104,83 | 107,35 |
| Spanyolország | 1136 | 1139 | 1152 | 1164 | 102,14 | 101,02 |
| Franciaország | 1144 | 1139 | 1167 | 1173 | 102,99 | 100,54 |
| Horvátország | — | — | 1038 | 1057 | — | 101,78 |
| Írország | 1150 | 1163 | 1105 | 1103 | 94,80 | 99,76 |
| Olaszország | 1208 | 1205 | 1228 | 1212 | 100,61 | 98,67 |
| Ciprus | — | — | — | — | — | — |
| Lettország | — | 797 | — | 686 | 86,06 | — |
| Litvánia | 889 | 911 | 864 | 831 | 91,29 | 96,23 |
| Luxemburg | 1161 | 1162 | 1079 | 1122 | 96,50 | 103,96 |
| Magyarország | — | — | — | — | — | — |
| Málta | — | — | — | — | — | — |
| Hollandia | 1039 | 1041 | 911 | 1009 | 97,00 | 110,79 |
| Ausztria | 1189 | 1187 | 1165 | 1170 | 98,54 | 100,46 |
| Lengyelország | 1003 | 996 | 933 | 930 | 93,39 | 99,65 |
| Portugália | 1053 | 1068 | 1089 | 1109 | 103,82 | 101,87 |
| Románia | — | — | 743 | 709 | — | 95,44 |
| Szlovénia | 1144 | 1136 | 1060 | 1064 | 93,62 | 100,34 |
| Szlovákia | 1024 | 1036 | — | 992 | 95,77 | — |
| Finnország | 1164 | 1172 | 1193 | 1204 | 102,77 | 100,97 |
| Svédország | 1256 | 1163 | 1087 | 1078 | 92,69 | 99,17 |
| Egyesült Királyság | 1252 | 1240 | 1269 | 1277 | 102,98 | 100,64 |
| EU | 1163 | 1159 | 1138 | 1143 | 98,66 | 100,42 |

^{a)} Az ár tartalmazza a szállítási költséget is.

Megjegyzés: Átszámítva az MNB hivatalos középárfolyamán.

Forrás: Európai Bizottság és AKI PÁIR

7. táblázat: A vágóbárány ára az Európai Unió országaiban

| | HUF/kg vágott súly | | | | | |
|---|--------------------|--------------|--------------|--------------|---|---|
| | 2013. 1. hét | 2013. 2. hét | 2014. 1. hét | 2014. 2. hét | 2014. 2. hét/ 2013. 2. hét (százalék) | 2014. 2. hét/ 2014. 1. hét (százalék) |
| Nehéz bárány (13 kg-nál nagyobb vágott súly) | | | | | | |
| Belgium | 1 391 | 1 322 | 1 265 | 1 279 | 96,72 | 101,10 |
| Dánia | — | — | 1 383 | 1 401 | — | 101,33 |
| Németország | 1 467 | 1 472 | 1 442 | 1 453 | 98,74 | 100,80 |
| Észtország | 1 027 | 687 | 643 | 750 | 109,13 | 116,63 |
| Spanyolország | 1 458 | 1 399 | 1 435 | 1 422 | 101,64 | 99,07 |
| Franciaország | 1 817 | 1 819 | 1 944 | 1 950 | 107,17 | 100,33 |
| Írország | 1 150 | 943 | 1 291 | 1 292 | 136,89 | 100,08 |
| Ciprus | 1 476 | 1 443 | 1 908 | 1 929 | 133,71 | 101,11 |
| Hollandia | 1 385 | 1 378 | 1 379 | 1 342 | 97,40 | 97,37 |
| Ausztria | 1 564 | 1 606 | 1 640 | 1 605 | 99,92 | 97,87 |
| Svédország | 1 231 | 1 273 | 1 284 | 1 226 | 96,28 | 95,44 |
| Egyesült Királyság | 1 189 | 1 187 | 1 443 | 1 448 | 122,05 | 100,39 |
| Lengyelország | 1 132 | 1 063 | 1 031 | 1 035 | 97,33 | 100,41 |
| Románia | 682 | 684 | 751 | 831 | 121,54 | 110,63 |
| EU | 1 299 | 1 279 | 1 466 | 1 474 | 115,31 | 100,58 |
| Könnyű bárány (13 kg-nál kisebb vágott súly) | | | | | | |
| Bulgária | 1 653 | 1 654 | 1 558 | 1 571 | 94,95 | 100,81 |
| Görögország | 1 535 | 1 537 | 1 539 | 1 482 | 96,41 | 96,31 |
| Spanyolország | 2 262 | 2 360 | 1 915 | 1 912 | 80,99 | 99,84 |
| Horvátország | — | — | 2 105 | 2 101 | 0,00 | 99,82 |
| Olaszország | 1 786 | 1 788 | 1 881 | 1 729 | 96,70 | 91,93 |
| Magyarország | 1 892 | 1 890 | 1 947 | 1 991 | 105,38 | 102,28 |
| Portugália | 1 444 | 1 373 | 1 390 | 1 356 | 98,79 | 97,56 |
| Szlovénia | 1 163 | 1 179 | 1 379 | 1 410 | 119,63 | 102,24 |
| Szlovákia | 1 985 | 1 987 | 1 749 | 1 055 | 53,07 | 60,31 |
| EU | 1 855 | 1 890 | 1 728 | 1 683 | 89,07 | 97,44 |

Megjegyzés: Átszámítva az MNB hivatalos középárfolyamán.

Forrás: Európai Bizottság és AKI PÁIR

