

Agrárpiaci Jelentések  
ÉLŐÁLLAT ÉS HÚS

**Élőállat és Hús**

**XVI. évfolyam, 22. szám, 2013**

2013. november 11.

Megjelenik kéthetente

**Felelős szerkesztő**

Dr. Stummer Ildikó

**Szerző**

Egri Edit

egri.edit@aki.gov.hu

**Kiadó**

Agrárgazdasági Kutató Intézet

Piaci Árinformációs Rendszer

H-1093 Budapest, Zsil utca 3-5.

Postacím: H-1463 Budapest, Pf.: 944

Telefon: (+36 1) 476-6093

Fax: (+36 1) 217-8111

[www.aki.gov.hu](http://www.aki.gov.hu)

[aki@aki.gov.hu](mailto:aki@aki.gov.hu)

<https://pair.aki.gov.hu>

ISSN 1418 2130

Az Élőállat és Hús piaci jelentésen kívül kínáljuk még a Baromfi; Zöldség, Gyümölcs és Bor; Tej és Tejtermékek; Gabona és Ipari Növények piaci jelentéseket is.

A kiadványokkal kapcsolatban részletes felvilágosítást ad:

Mihók Zsolt

Telefon: (06 1) 476-3064

Minden jog fenntartva. A kiadvány bármely részének sokszorosítása, adatainak bármilyen formában (nyomtatott vagy elektronikus) történő tárolása vagy továbbítása, illetőleg bármilyen elven működő adatbázis kezelő segítségével történő felhasználása csak a kiadó előzetes írásbeli engedélyével történhet.

**Tartalomjegyzék**

<b>ÖSSZEFOGLALÓ.....</b>	<b>3</b>
<b>PIACI JELENTÉS.....</b>	<b>4</b>
Agrárpolitikai hírek.....	6
Magyarországi piaci információk.....	7
Nemzetközi piaci információk.....	12

## ÖSSZEFOGLALÓ

Az USA-ban a sertés ára 2,06 dollár/kg hasított súly volt 2013 szeptemberében, ez több mint 2 százalékos csökkenést jelent az egy hónappal korábbihoz képest.

Braziliában a sertés ára 10 százalékkal (5,76 brazil reál/kg hasított súly) emelkedett 2013 októberében a szeptemberihez viszonyítva, és 20 százalékkal volt magasabb, mint az előző esztendő azonos hónapjában.

Az Európai Unióban az „E” kereskedelmi osztályba tartozó sertés vágóhídi belépési ára 1,81 euró/kilogramm hasított hideg súly volt 2013 októberében, 4,3 százalékkal volt alacsonyabb az egy évvel korábbinál.

Magyarországon a vágósertés termelői ára 508 forint/kg hasított súly volt 2013 októberében, 1,2 százalékkal csökkent az egy évvel korábbihoz képest.

## PIACI JELENTÉS

Az Amerikai Egyesült Államok Agrárminisztériumának (USDA) adatai szerint az USA sertéshústermelése 1 százalékkal csökkent 2013. január és szeptember között az előző év azonos időszakához viszonyítva. Az USA-ban a sertés ára 2,06 dollár/kg hasított súly volt 2013 szeptemberében, ez több mint 2 százalékos csökkenést jelent az egy hónappal korábbihoz képest.

A Rabobank szakértői szerint az Egyesült Államok sertéshústermelése 2013 utolsó negyedében és 2014-ben is emelkedik. Ezt a bővülő tenyészállomány és a növekvő alomszám együttesen okozhatja. Ez csökkentheti a vágósertés árát, ennek ellenére javulhat a jövedelmezőség, mert a kukorica és a szója ára a vágósertésénél nagyobb mértékben csökkenhet a következő évben.

Brazíliában a sertés ára 10 százalékkal (5,76 brazil reál/kg hasított súly) emelkedett 2013 októberében a szeptemberihez képest, és 20 százalékkal volt magasabb, mint az előző esztendő azonos hónapjában.

Az Európai Bizottság adatai szerint az Unió csaknem ugyanannyi élősertést és sertéshúst (2,02 millió tonna) értékesített a nemzetközi piacon 2013 első nyolc hónap-

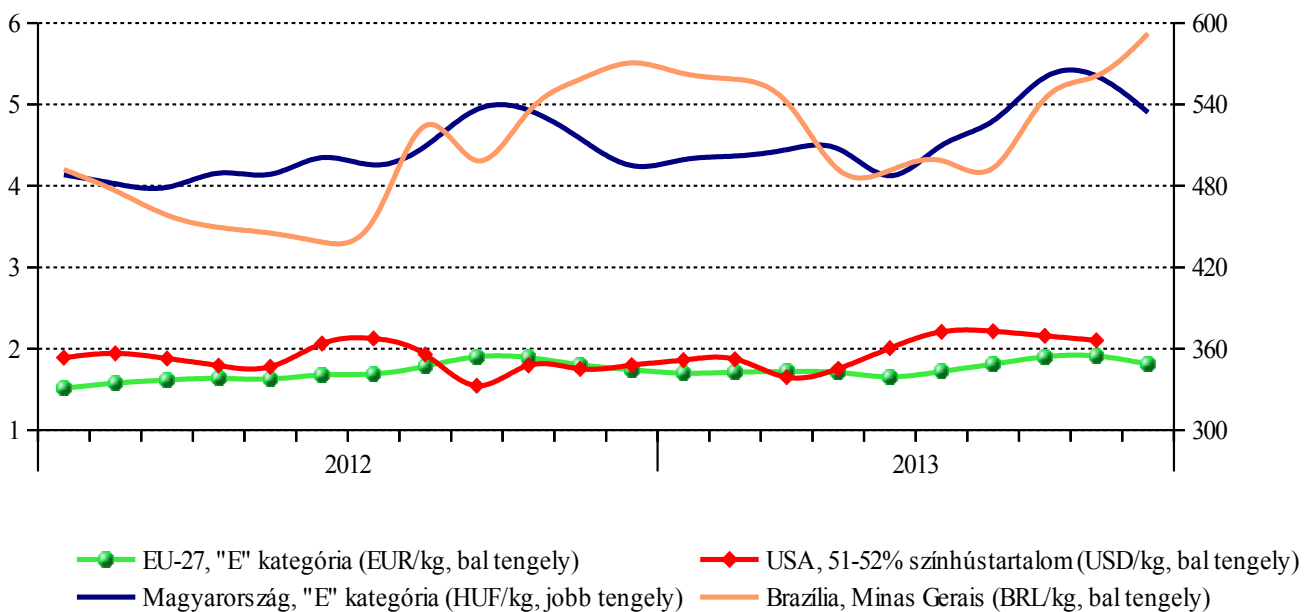
jában, mint az előző év azonos időszakában. Az export több mint 58 százaléka Kínába, Oroszországba és Hongkongba irányult. A Kínába szállított mennyiség 23 százalékkal nőtt, míg a másik két célpiacon kismértékben csökkent az EU részesedése. A sertéshús 23 ezer tonna importjának a fele Svájcból érkezett. A behozatal mennyisége csaknem 7 százalékkal csökkent a vizsgált időszakban.

Az Európai Unióban az „E” kereskedelmi osztályba tartozó sertés vágóhídi belépési ára 1,81 euró/kilogramm hasított hideg súly volt 2013 októberében, 4,3 százalékkal volt alacsonyabb az egy évvel korábbinál.

A frankfurti árutőzsdén a 44. hét végén a novemberi és a januári határidőre szóló kötési árak stagnáltak, míg a decemberi csökkent. A jegyzési árak alapján az év végéig a sertésárak mérséklődésére lehet számítani.

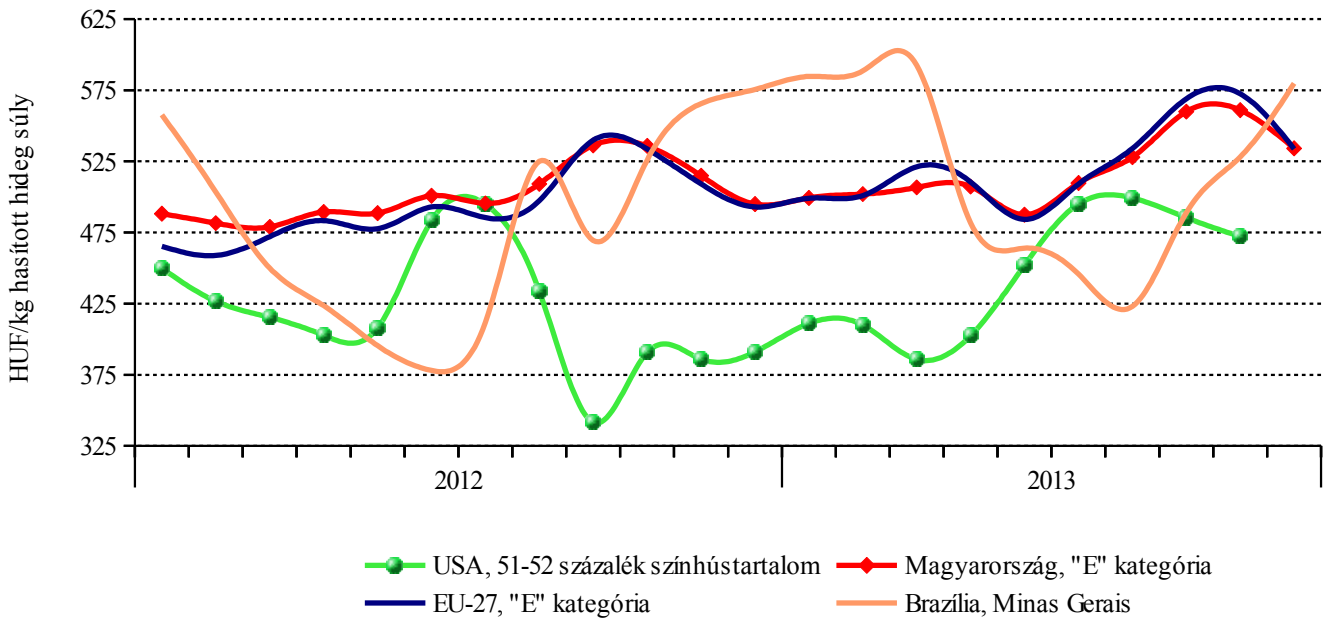
Az uniós sertéspiactól szempontjából meghatározó vállalatok és vágóhidak a 44. héten az előző évinél átlagosan 9 százalékkal fizettek alacsonyabb árat a sertésekért.

1. ábra: A sertéshús világpiacon nemzeti valutában



Forrás: USDA, Európai Bizottság, MPB, AKI PÁIR

2. ábra: A sertés-hús világsi ára

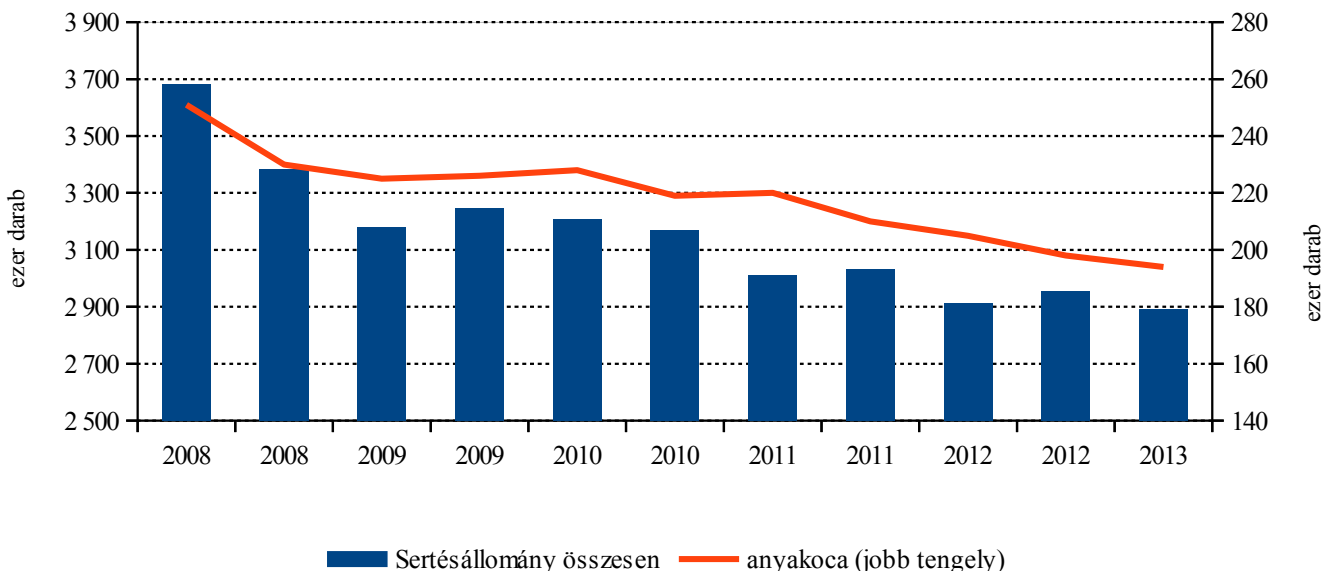


Forrás: USDA, Európai Bizottság, MPB, AKI PÁIR

Az Európai Unióban 2013. január-július között a sertésvágások száma 1,5 százalékkal csökkent az előző év azonos időszakához képest. Ezt némileg ellensúlyozta, hogy a sertések nagyobb vágósúllyal kerültek a vágóhidákra. A Rabobank szakértői az állomány és a sertés-hús-

termelés növekedését várják a következő évben. Ezt főként a nagy malactermelő és -exportáló országok (Hollandia, Dánia) anyakoca-állományának bővülésére és a kocák produktivitásának javulására alapozzák.

3. ábra: Magyarország sertésállománya



Megjegyzés: 2008. júniusi adatok az áprilisi és augusztusi adatok átlagolásával számítva

Forrás: KSH

A KSH adatai szerint 2,892 millió sertést tartottak Magyarországon 2013. június 1-jén, az egy évvel korábinál 0,7 százalékkal, a 2012. december 1-jei állomány-nál 2,2 százalékkal kevesebbet. Az egyéni gazdaságokban az előző évinél 3,2 százalékkal volt alacsonyabb (776 ezer egyed) a sertéslétszám, míg a gazdasági szervezeteknél nem változott jelentősen a sertésállomány nagysága (2,116 millió egyed). Az anyakocák száma 5,4 százalékkal 194 ezer egyedre csökkent 2012. június elsejéhez viszonyítva.

Az AKI vágási statisztikája szerint Magyarországon 2013. január-augusztusban 6 százalékkal csökkent a sertések vágása az előző év azonos időszakához viszonyítva.

A KSH adatai alapján Magyarország élősertés-kivitele 22 százalékkal haladta meg 2013. január-augusztus között az egy évvel korábban külföldön eladott mennyiséget. Legfőbb partnereink Szlovákia és Románia voltak. Az élősertés-behozatal az előző évi mennyiségtől több mint 8 százalékkal maradt el. A legnagyobb beszál-

lítók Hollandia, Szlovákia, Lengyelország és Németország voltak.

A nemzetközi piacon 1,4 százalékkal kevesebb sertéshúst értékesítettünk, az export értéke 3,4 százalékkal csökkent. Legnagyobb mennyiségben Olaszországba, Romániába, Japánba és Oroszországba szállítottunk sertéshúst. A sertéshúsimport mennyisége 2 százalékkal, míg értéke csaknem 8 százalékkal esett vissza. A sertéshús csaknem kétharmada Németországból, Lengyelországból és Ausztriából származott. Magyarország élő sertésből nettó exportőr, míg sertéshúsból nettó importőr volt a vizsgált időszakban.

A vágósertés termelői ára 508 forint/kg hasított súly volt 2013 októberében, 1,2 százalékkal csökkent az egy évvel korábbihoz képest. A termékpálya további fázisai-ban ugyanakkor növekedtek az árak. A darabolt sertéshús (karaj, tarja, comb) feldolgozó értékesítési ára 2 százalékkal volt magasabb 2013 októberében, mint egy évvel korábban. A KSH adatai szerint a sertéskaraj fogyasztói ára 2,7 százalékkal, a sertéscombé 4,5 százalékkal emelkedett a megfigyelt időszakban.

## Agrárpolitikai hírek

- Az élő sertés és a félsertés jelenlegi 27 százalékos áfakulcsa 2014. január 1-től 5 százalékra mérséklődik. Az áfacsökkentés célja a feketegazdaság kifehéritése,

a hazai sertések felvásárlásának ösztönzése a feldolgozóiparban.

- A 101/2013. (XI. 4.) VM rendelet alapján a Pápai Hús 1913 Kft. élőállat-beszállítói által igénybe vehető csekély összegű (de minimis) támogatásra rendelkezésre álló keretösszeg 400 millió forintról 500 millió forintra emelkedik.

## Magyarországi piaci információk

1. táblázat: A vágóállatok termelői ára<sup>a)</sup>

Megnevezés	Minőségi kategória	Mértékegység	2012. 44. hét	2013. 43. hét	2013. 44. hét	2013. 44. hét/ 2012. 44. hét (százalék)	2013. 44. hét/ 2013. 43. hét (százalék)
Vágósertés hazai termelésből	E	darab	15 245	17 795	16 097	105,59	90,46
		HUF/kg hasított meleg súly	498,11	508,68	492,07	98,79	96,74
	Valamennyi kategória <sup>b)</sup>	darab	37 679	40 631	34 920	92,68	85,94
		HUF/kg hasított meleg súly	497,93	507,61	490,88	98,58	96,70
Fiatal bika	E-P	darab	21	87	89	423,81	102,30
		hasított meleg súly (kg)	5 471	19 342	20 157	368,46	104,21
		HUF/kg hasított meleg súly	805,62	682,47	706,47	87,69	103,52
Vágótehén	E-P	darab	335	364	385	114,93	105,77
		hasított meleg súly (kg)	98 210	107 745	114 058	116,14	105,86
		HUF/kg hasított meleg súly	633,46	595,59	596,11	94,10	100,09
Vágóüsző	E-P	darab	39	63	—	—	—
		hasított meleg súly (kg)	10 625	15 993	—	—	—
		HUF/kg hasított meleg súly	687,45	658,02	—	—	—
Vágóbárány	13-35 kg élősúly	darab	1 582	1 689	1 451	91,72	85,91
		HUF/kg élősúly	869,45	809,23	829,80	95,44	102,54

<sup>a)</sup> Az ár nem tartalmazza a szállítási költséget.

<sup>b)</sup> S-P, Nem minősített, M1.

Forrás: AKI PÁIR

2. táblázat: A vágósertés vágóhídi belépési ára<sup>a)</sup>

Megnevezés	Mértékegység	2012. 44. hét	2013. 43. hét	2013. 44. hét	2013. 44. hét/ 2012. 44. hét (százalék)	2013. 44. hét/ 2013. 43. hét (százalék)
Vágósertés hazai termelésből származó	darab	37 985	42 903	43 602	114,79	101,63
	HUF/kg hasított meleg súly	524,23	522,64	521,59	99,50	99,80
Vágósertés importból származó	darab	1 998	3 663	3 480	174,17	95,00
	HUF/kg hasított meleg súly	478,34	493,10	485,90	101,58	98,54

<sup>a)</sup> A sertések termelői ára a vágóhíd kapujában, amely tartalmazza a szállítási költséget is.

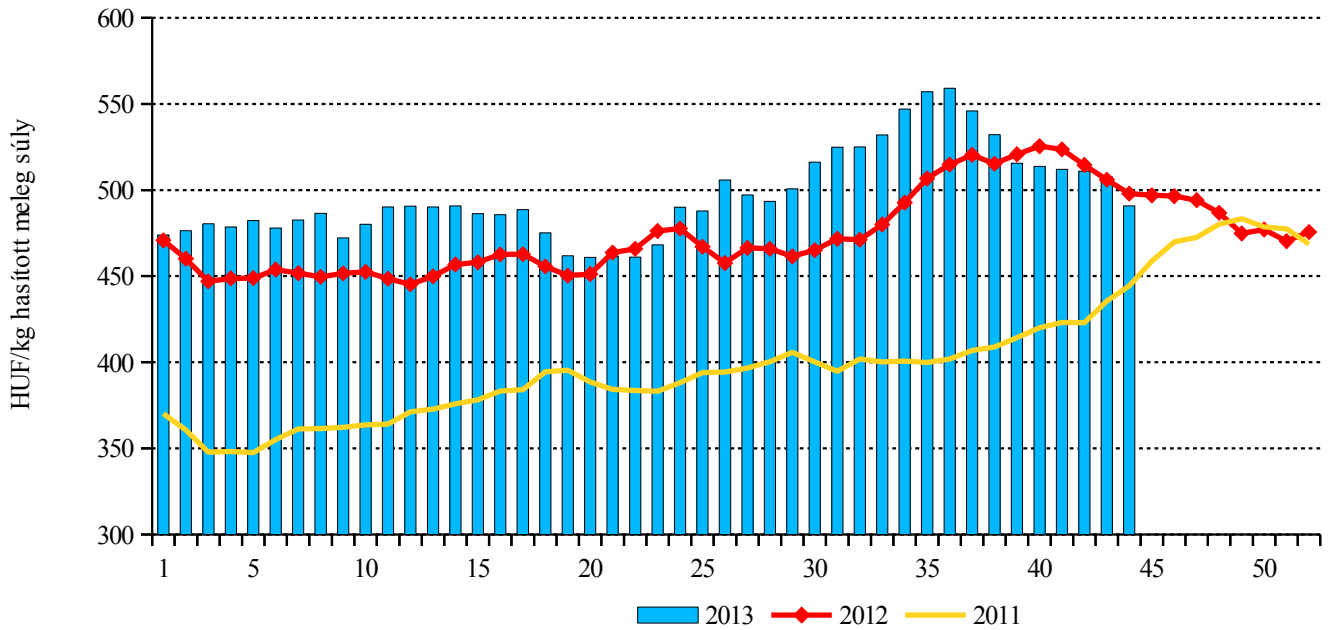
Forrás: AKI PÁIR

3. táblázat: A nyers húsok feldolgozói értékesítési ára

Megnevezés	Mértékegység	2012. 44. hét	2013. 43. hét	2013. 44. hét	2013. 44. hét/ 2012. 44. hét (százalék)	2013. 44. hét/ 2013. 43. hét (százalék)
Csontos sertéshús, lehúzott, félben (fej, láb és fark nélkül)	tonna	60,89	149,22	100,18	164,54	67,13
	HUF/kg	720,82	688,53	707,57	98,16	102,76
Szalonnás és bőrös sertéshús, félben (fejvel, lábbal, farkkal)	tonna	175,75	238,38	219,42	124,85	92,05
	HUF/kg	601,57	610,84	592,59	98,51	97,01
Sertés karaj, csonttal, szűzpecsenye nélkül	tonna	1,47	0,58	1,34	91,11	232,99
	HUF/kg	967,48	948,61	1047,05	108,23	110,38
Sertés comb, csont nélkül	tonna	11,40	39,13	36,54	320,41	93,39
	HUF/kg	940,33	1018,95	937,72	99,72	92,03
Sertés tarja, csonttal	tonna	3,12	9,30	11,74	376,68	126,32
	HUF/kg	876,43	845,31	819,01	93,45	96,89

Forrás: AKI PÁIR

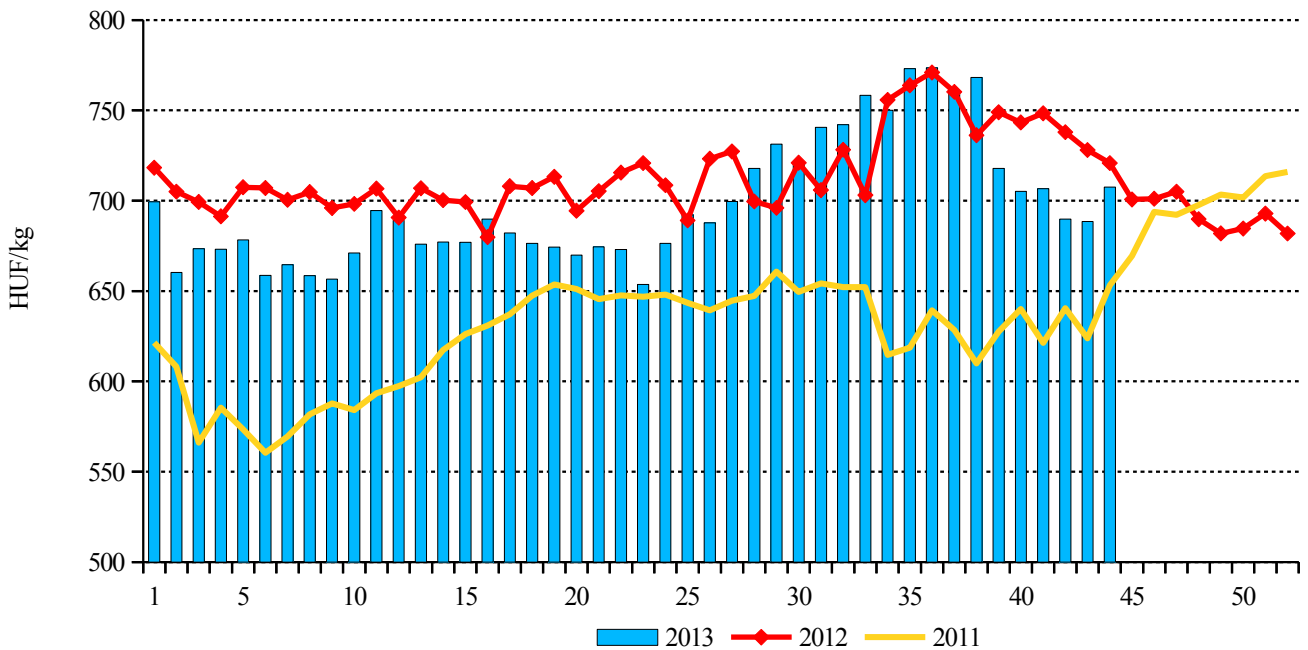


4. ábra: A hazai termelésből származó vágósertés<sup>a)</sup> termelői ára

<sup>a)</sup> S-P, Nem minősített, M1.

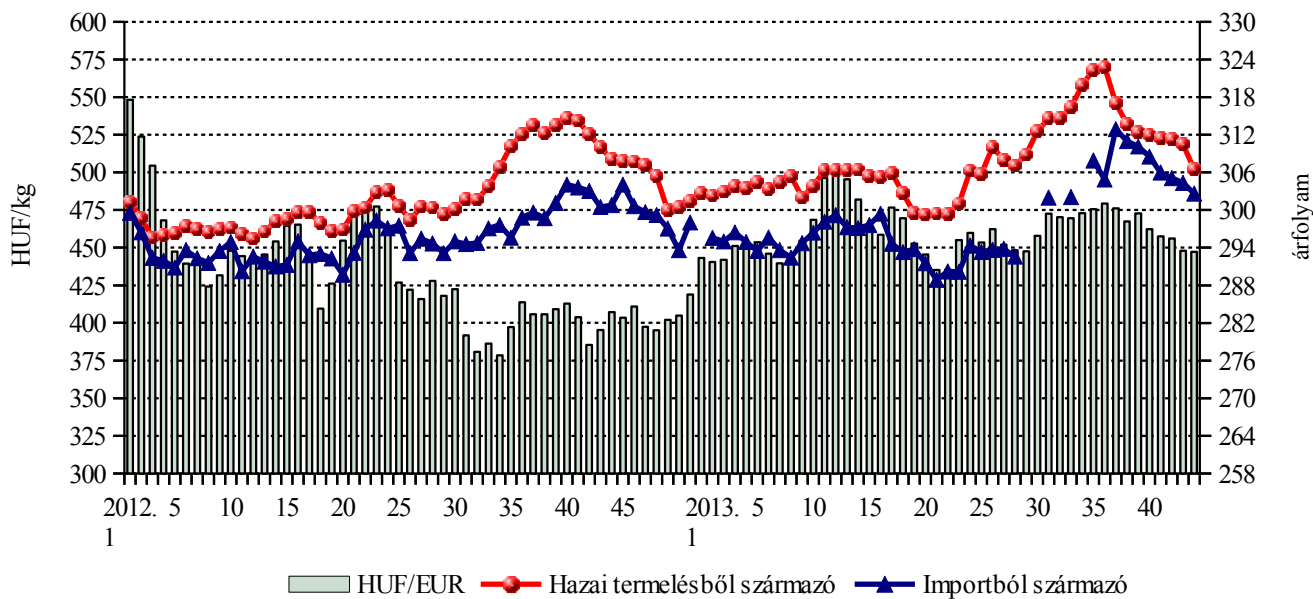
Forrás: AKI PÁIR

5. ábra: A csontos sertéshús, lehúzott, félben értékesítési ára



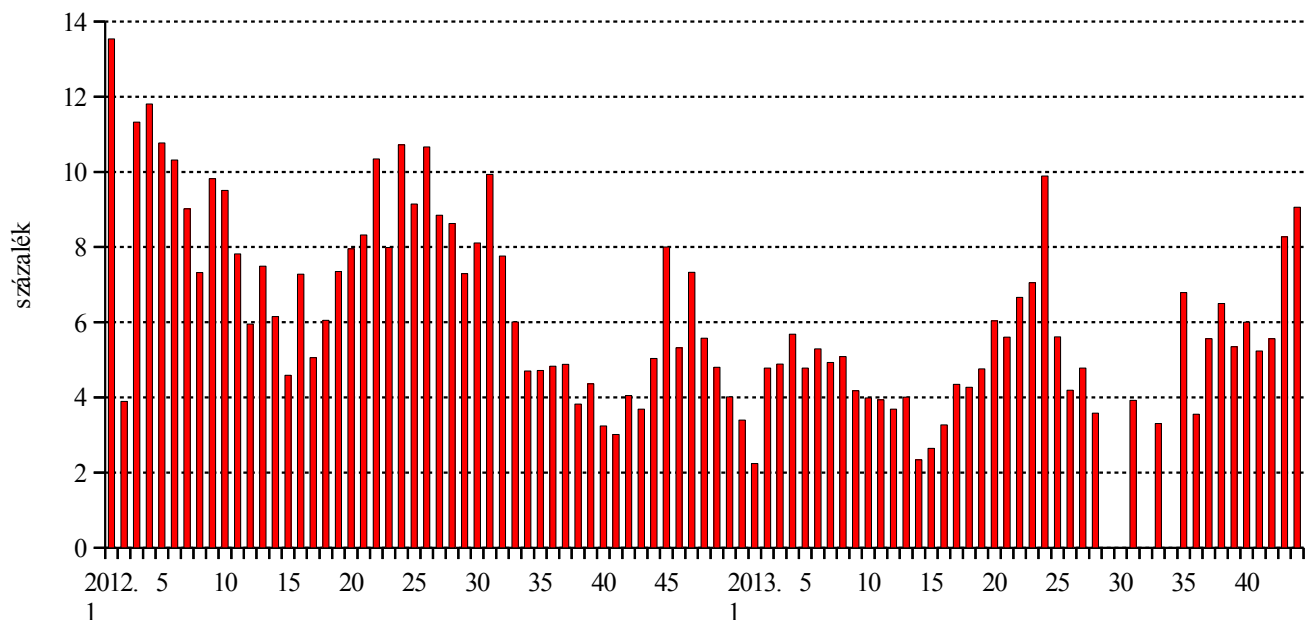
Forrás: AKI PÁIR

6. ábra: A vágósertés vágóhídi belépési ára



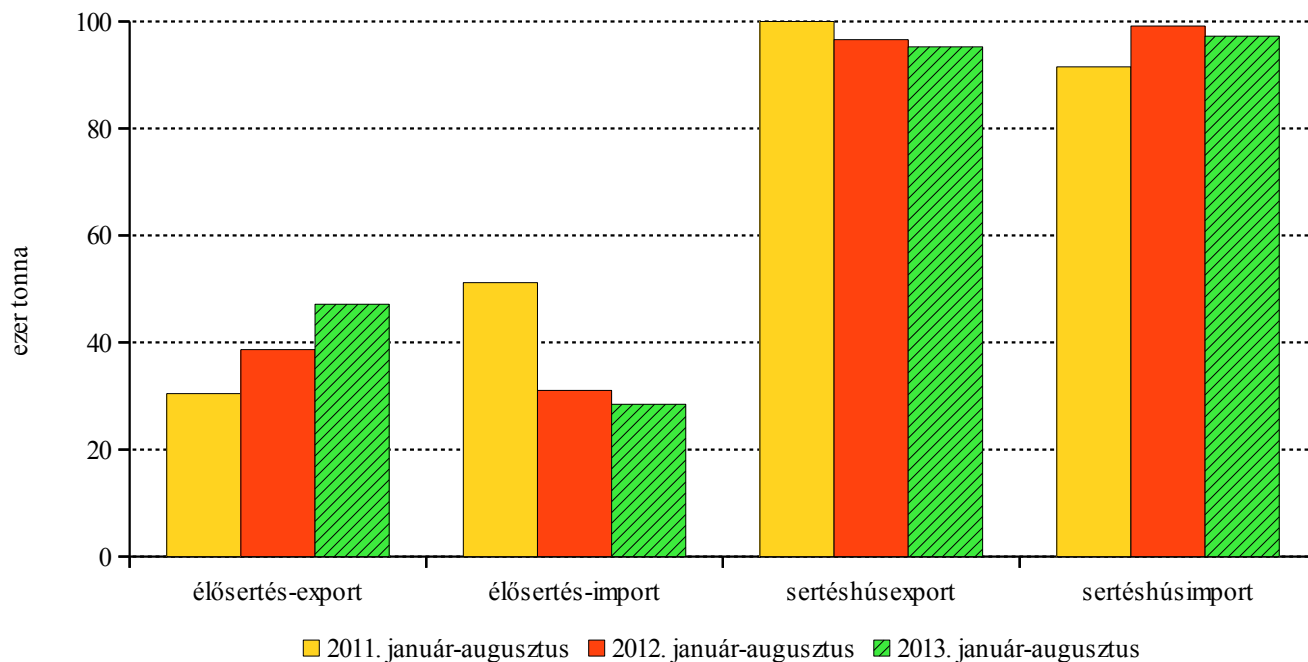
Forrás: AKI PÁIR és MNB

7. ábra: Az importból származó sertések részaránya az összes felvásárlásból



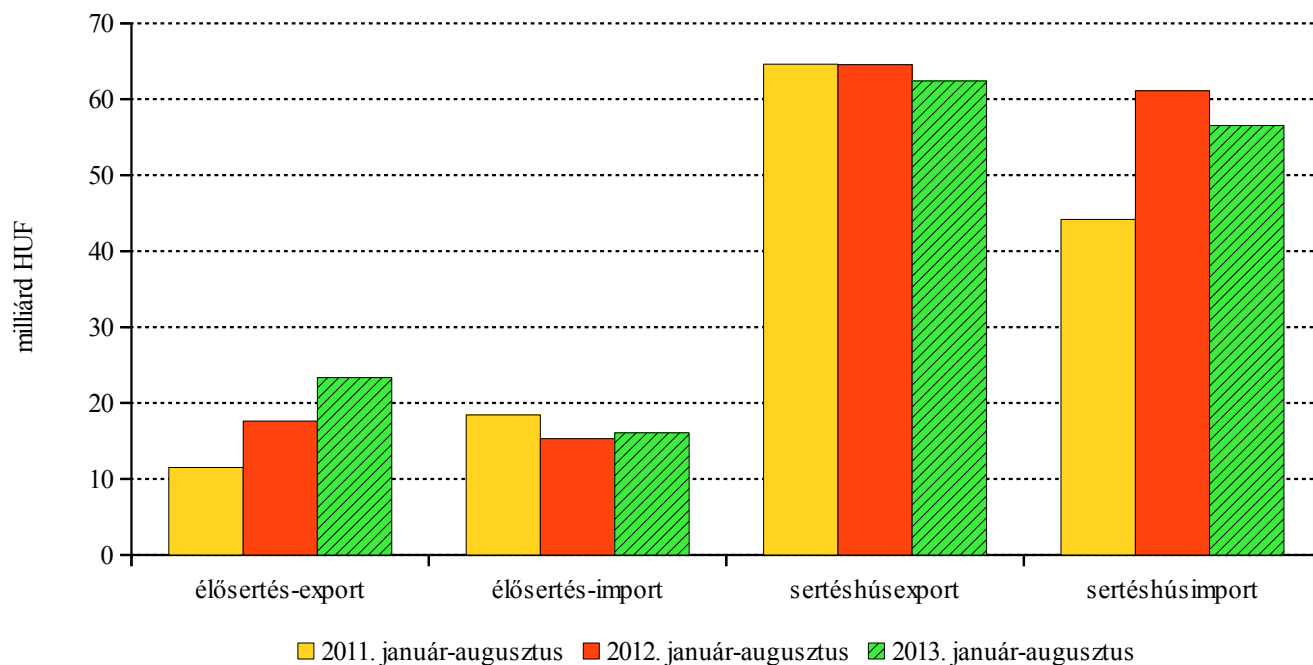
Forrás: AKI PÁIR

8. ábra: Az élő sertés és a sertéshús külkereskedelmének mennyisége



Forrás: KSH

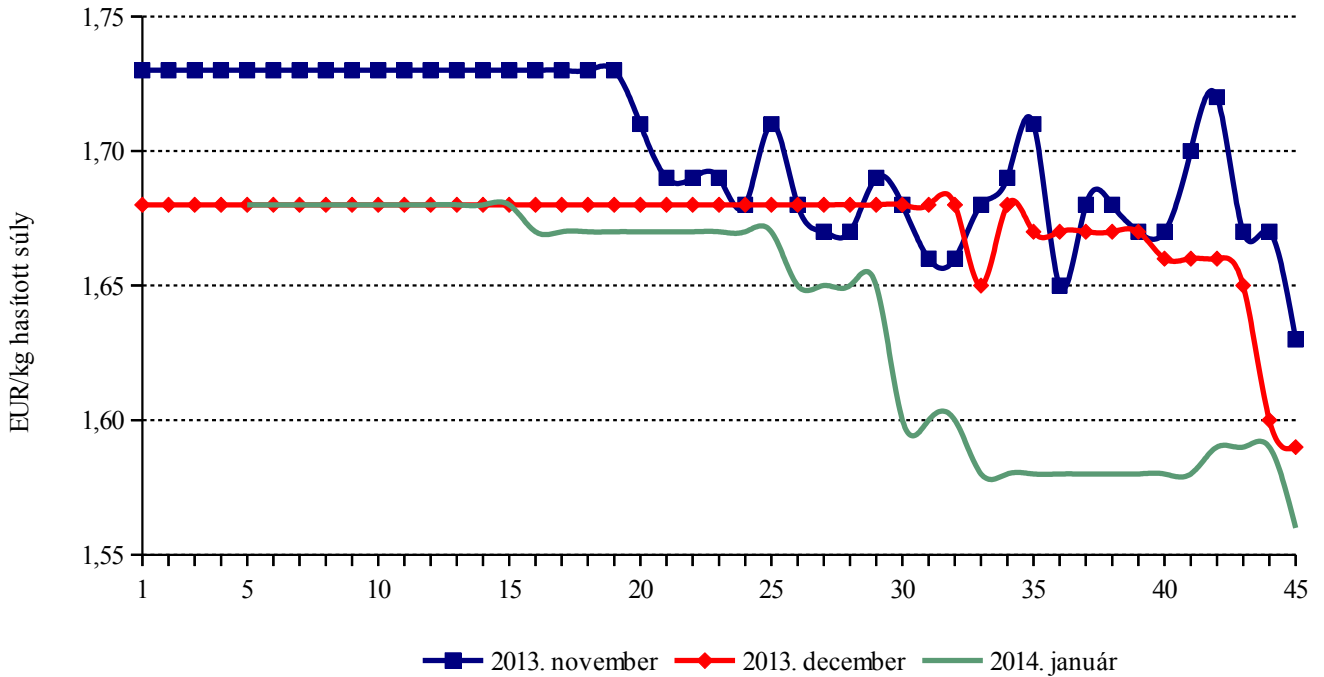
9. ábra: Az élő sertés és a sertéshús külkereskedelmének értéke



Forrás: KSH

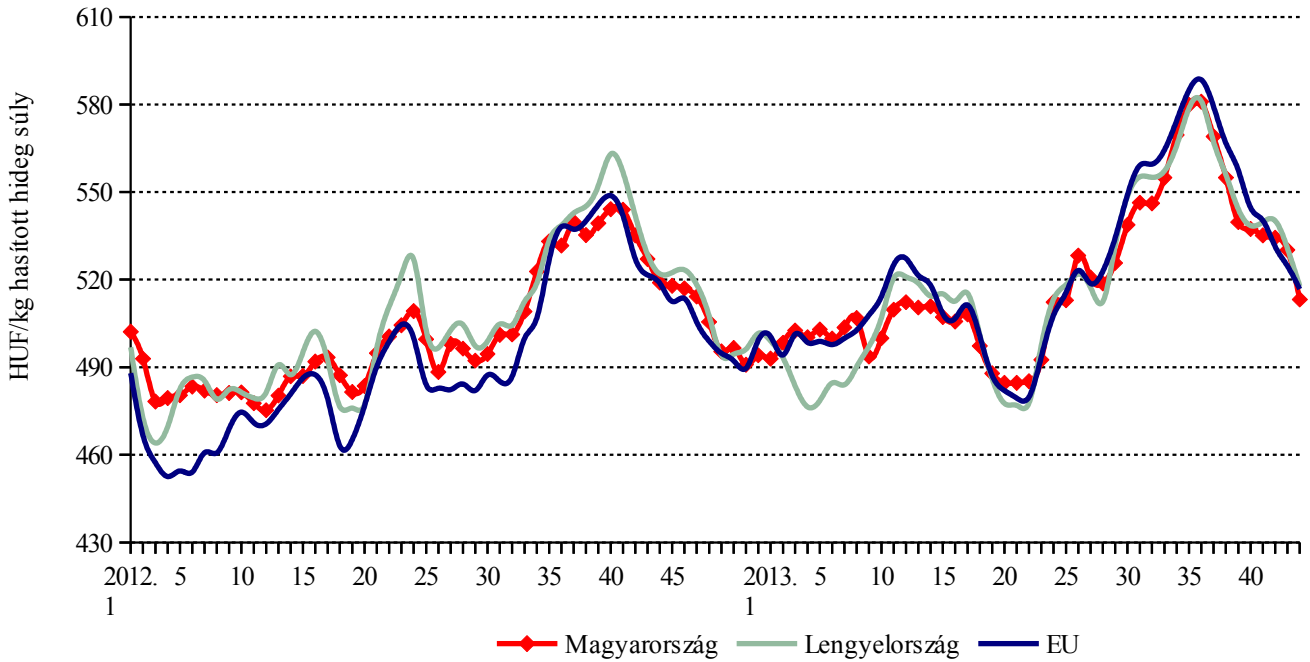
## Nemzetközi piaci információk

10. ábra: A sertés (56 százalék színhústartalom) különböző határidőre szóló jegyzése a frankfurti árutőzsdén



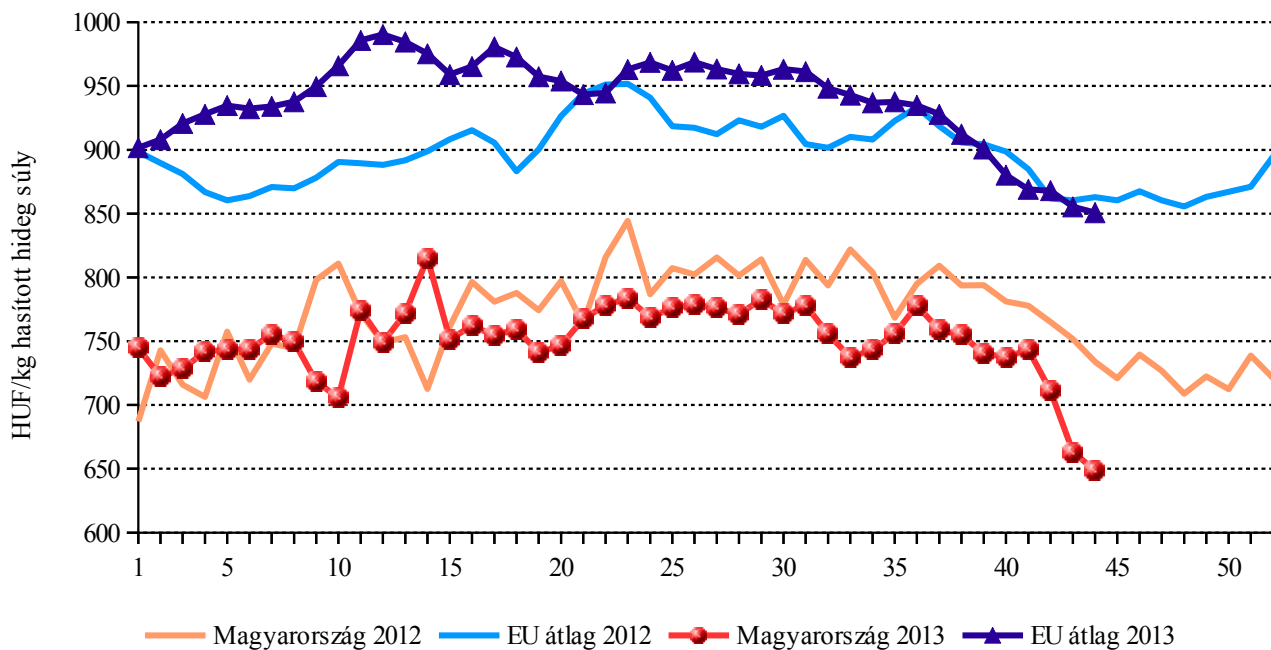
Forrás: Eurex Change

11. ábra: A vágósertés („E” minőségi kategória) vágóhídi belépési ára az EU néhány tagállamában



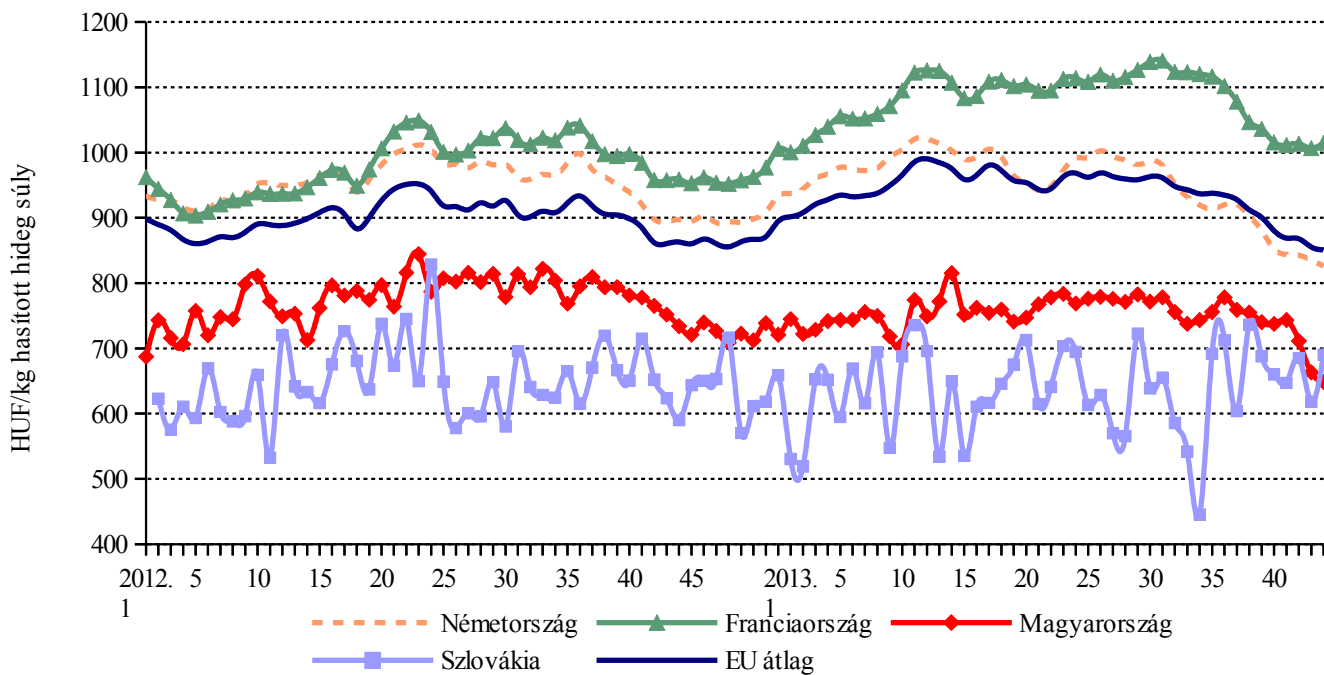
Forrás: Európai Bizottság és AKI PÁIR

12. ábra: A vágótehén „O3” vágóhídi belépési ára



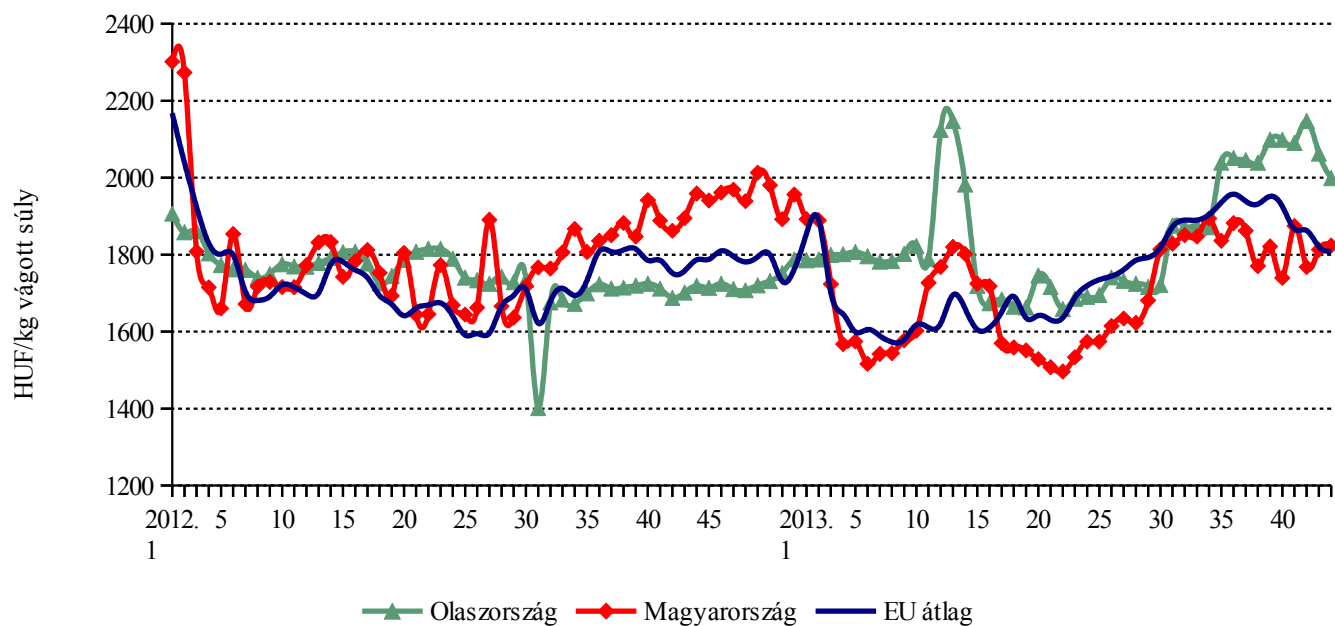
Forrás: Európai Bizottság és AKI PÁIR

13. ábra: A vágótehén „O3” vágóhídi belépési ára az EU néhány tagállamában



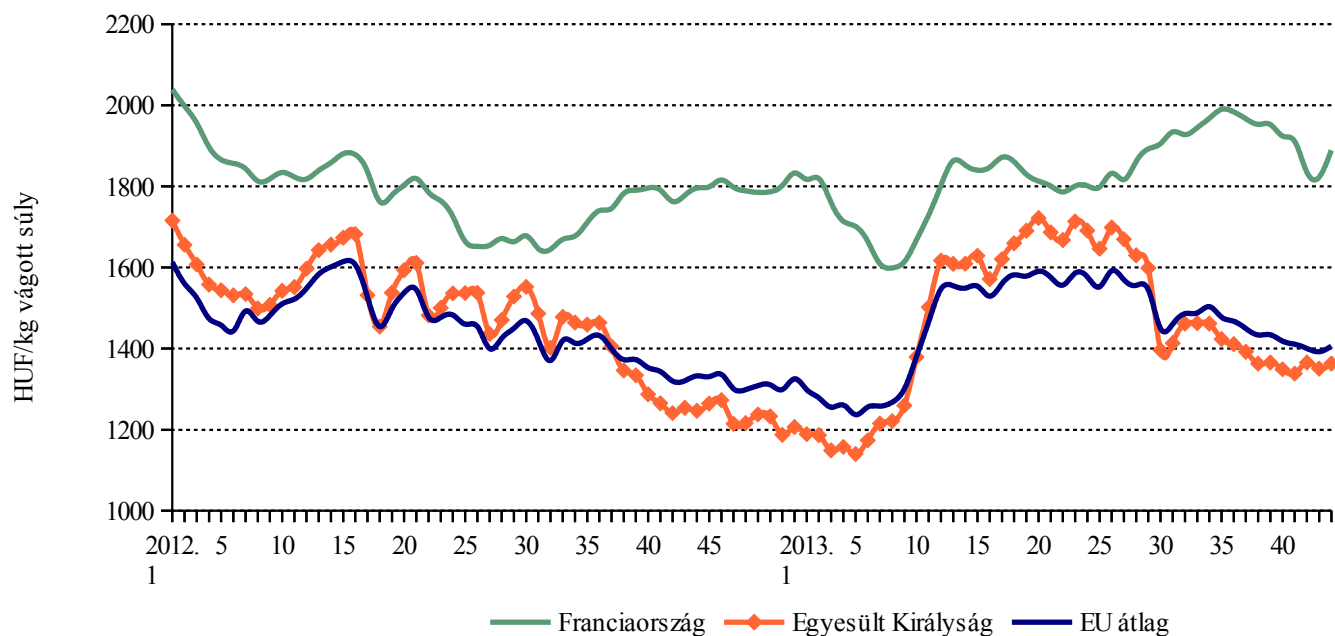
Forrás: Európai Bizottság és AKI PÁIR

14. ábra: A könnyű bárány termelői ára az EU-ban



Forrás: Európai Bizottság és AKI PÁIR

15. ábra: A nehéz bárány termelői ára az EU-ban



Forrás: Európai Bizottság és AKI PÁIR

4. táblázat: A vágósertés vágóhídi belépési ára<sup>a)</sup> az Európai Unió országaiban („E” minőségi kategória)

	HUF/kg hasított hideg súly					
	2012. 43. hét	2012. 44. hét	2013. 43. hét	2013. 44. hét	2013. 44. hét/ 2012. 44. hét (százalék)	2013. 44. hét/ 2013. 43. hét (százalék)
Belgium	493	486	485	471	96,82	97,16
Bulgária	573	582	654	628	107,81	95,96
Csehország	548	542	541	531	97,89	98,18
Dánia	494	490	490	489	99,79	99,95
Németország	530	532	518	501	94,09	96,70
Észtország	512	521	528	526	101,08	99,71
Görögország	591	593	590	590	99,53	99,94
Spanyolország	523	518	566	568	109,72	100,31
Franciaország	486	477	478	472	99,08	98,72
Horvátország	—	—	516	509	—	98,65
Írország	478	483	510	510	105,68	99,94
Olaszország	602	592	546	534	90,31	97,90
Ciprus	657	630	581	581	92,21	99,94
Lettország	543	555	553	550	99,19	99,46
Litvánia	546	544	528	523	96,21	99,11
Luxemburg	530	527	506	485	92,19	95,94
<b>Magyarország</b>	<b>527</b>	<b>519</b>	<b>530</b>	<b>513</b>	<b>98,89</b>	<b>96,80</b>
Málta	595	601	696	695	115,58	99,94
Hollandia	481	480	473	457	95,27	96,56
Ausztria	524	516	528	528	102,29	99,94
Lengyelország	529	522	531	518	99,20	97,56
Portugália	545	533	528	528	98,99	99,94
Románia	547	554	582	583	105,15	100,09
Szlovénia	519	521	529	513	98,62	97,04
Szlovákia	553	550	554	550	100,01	99,39
Finnország	491	502	510	508	101,20	99,50
Svédország	513	522	565	563	107,86	99,74
Egyesült Királyság	538	550	582	582	105,83	99,94
<b>EU</b>	<b>522</b>	<b>519</b>	<b>525</b>	<b>517</b>	<b>99,61</b>	<b>98,48</b>

<sup>a)</sup> Az ár tartalmazza a szállítási költséget is.

Megjegyzés: Átszámítva az MNB hivatalos középárfolyamán.

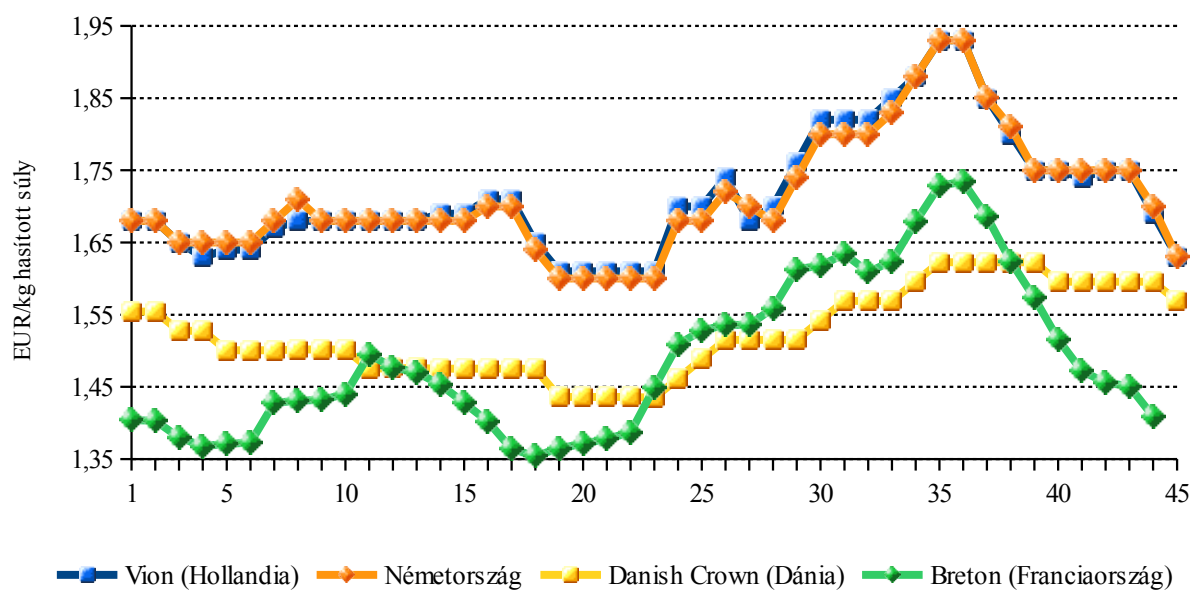
Forrás: Európai Bizottság és AKI PÁIR

5. táblázat: A vágósertés termelői ára az EU néhány tagállamában

	EUR/kg hasított súly				
	2013. 41. hét	2013. 42. hét	2013. 43. hét	2013. 44. hét	2013. 45. hét
<b>Vion (Hollandia)</b>	1,74	1,75	1,75	1,69	1,63
<b>NVV (Hollandia)</b>	1,69	1,69	1,69	1,65	1,58
<b>Németország</b>	1,75	1,75	1,75	1,70	1,63
<b>Tönnies (Németország)</b>	1,75	1,75	1,75	1,69	1,63
<b>West Fleisch (Németország)</b>	1,73	1,73	1,73	1,68	1,61
<b>Danish Crown (Dánia)</b>	1,60	1,60	1,60	1,60	1,57
<b>Tican (Dánia)</b>	1,60	1,60	1,60	1,60	1,57
<b>Covavee (Belgium)</b>	1,66	1,66	1,66	1,61	—
<b>Breton (Franciaország)</b>	1,47	1,46	1,45	1,41	—

Forrás: Schuttert, Landbrug & Fodevarer, MPB

16. ábra: A vágósertés termelői ára néhány uniós tagországban



Forrás: Schuttert, Landbrug & Fodevarer, MPB



6. táblázat: A fiatal bika vágóhídi belépési ára<sup>a)</sup> az Európai Unió országában („R3” minőségi kategória)

	HUF/kg hasított hideg súly					
	2012. 43. hét	2012. 44. hét	2013. 43. hét	2013. 44. hét	2013. 44. hét/ 2012. 44. hét (százalék)	2013. 44. hét/ 2013. 43. hét (százalék)
Belgium	915	924	896	892	96,50	99,55
Bulgária	—	—	—	—	—	—
Csehország	990	996	936	946	94,98	101,04
Dánia	1 138	1 146	1 157	1 155	100,79	99,88
Németország	1 163	1 175	1 109	1 108	94,29	99,88
Észtország	876	1 013	898	—	—	—
Görögország	1 206	1 218	1 313	1 276	104,78	97,20
Spanyolország	1 065	1 064	1 107	1 101	103,54	99,51
Franciaország	1 084	1 092	1 115	1 124	102,85	100,73
Horvátország	—	—	1 025	1 021	—	99,58
Írország	1 037	1 056	1 132	1 131	107,09	99,94
Olaszország	1 118	1 148	1 192	1 188	103,42	99,61
Ciprus	—	—	—	—	—	—
Lettország	714	682	769	621	90,97	80,73
Litvánia	875	884	749	800	90,50	106,76
Luxemburg	1 067	1 099	1 100	1 071	97,45	97,35
<b>Magyarország</b>	—	—	—	—	—	—
Málta	—	—	—	—	—	—
Hollandia	903	971	1 006	943	97,07	93,73
Ausztria	1 123	1 144	1 111	1 107	96,72	99,60
Lengyelország	955	957	909	904	94,51	99,41
Portugália	1 023	1 035	1 077	1 082	104,52	100,49
Románia	721	678	855	—	—	—
Szlovénia	1 068	1 087	1 048	1 040	95,72	99,26
Szlovákia	1 007	1 072	1 065	993	92,63	93,24
Finnország	1 079	1 089	1 172	1 172	107,55	99,97
Svédország	1 103	1 069	1 175	1 072	100,25	91,21
Egyesült Királyság	1 154	1 172	1 269	1 265	107,91	99,74
<b>EU</b>	<b>1 090</b>	<b>1 099</b>	<b>1 107</b>	<b>1 102</b>	<b>100,30</b>	<b>99,59</b>

<sup>a)</sup> Az ár tartalmazza a szállítási költséget is.

Megjegyzés: Átszámítva az MNB hivatalos középárfolyamán.

Forrás: Európai Bizottság és AKI PÁIR

7. táblázat: A vágóbárány ára az Európai Unió országaiban

	HUF/kg vágott súly					
	2012. 43. hét	2012. 44. hét	2013. 43. hét	2013. 44. hét	2013. 44. hét/ 2012. 44. hét (százalék)	2013. 44. hét/ 2013. 43. hét (százalék)
<b>Nehéz bárány (13 kg-nál nagyobb vágott súly)</b>						
Belgium	1 588	1 538	1 411	1 404	91,31	99,55
Dánia	—	—	1 429	1 428	—	99,95
Németország	1 458	1 461	1 523	1 490	101,94	97,81
Észtország	—	—	892	676	—	75,76
Spanyolország	1 528	1 543	1 440	1 430	92,67	99,31
Franciaország	1 778	1 796	1 823	1 889	105,19	103,64
Írország	1 129	1 119	1 192	1 188	106,20	99,68
Ciprus	—	—	1 620	1 769	—	109,18
Hollandia	1 482	1 538	1 521	1 520	98,81	99,94
Ausztria	1 373	1 515	1 547	1 540	101,65	99,56
Svédország	1 012	1 030	1 142	1 153	111,91	100,94
Egyesült Királyság	1 254	1 247	1 351	1 363	109,34	100,93
Lengyelország	1 036	1 074	1 073	1 031	95,98	96,03
Románia	619	739	693	671	90,80	96,82
<b>EU</b>	<b>1 321</b>	<b>1 333</b>	<b>1 392</b>	<b>1 406</b>	<b>105,50</b>	<b>100,98</b>
<b>Könnyű bárány (13 kg-nál kisebb vágott súly)</b>						
Bulgária	—	—	1 686	1 687	—	100,06
Görögország	1 491	1 506	1 602	1 543	102,49	96,34
Spanyolország	2 181	2 222	2 050	2 090	94,04	101,97
Horvátország	—	—	1 802	1 800	—	99,92
Olaszország	1 702	1 719	2 063	1 999	116,29	96,92
Ciprus	1 418	1 433	—	—	—	—
<b>Magyarország</b>	<b>1 895</b>	<b>1 959</b>	<b>1 813</b>	<b>1 823</b>	<b>93,10</b>	<b>100,59</b>
Portugália	1 213	1 277	1 371	1 370	107,30	99,94
Szlovénia	1 054	1 123	1 233	1 268	112,92	102,83
Szlovákia	1 164	1 170	1 222	1 221	104,34	99,94
<b>EU</b>	<b>1 758</b>	<b>1 787</b>	<b>1 821</b>	<b>1 808</b>	<b>101,21</b>	<b>99,32</b>

Megjegyzés: Átszámítva az MNB hivatalos középárfolyamán.

Forrás: Európai Bizottság és AKI PÁIR



