

Agrárpiaci Jelentések
ÉLŐÁLLAT ÉS HÚS

Élőállat és Hús

XVI. évfolyam, 21. szám, 2013

2013. október 28.

Megjelenik kéthetente

Felelős szerkesztő

Dr. Stummer Ildikó

Szerző

Egri Edit

egri.edit@aki.gov.hu

Kiadó

Agrárgazdasági Kutató Intézet

Piaci Árinformációs Rendszer

H-1093 Budapest, Zsil utca 3-5.

Postacím: H-1463 Budapest, Pf.: 944

Telefon: (+36 1) 476-6093

Fax: (+36 1) 217-8111

www.aki.gov.hu

aki@aki.gov.hu

<https://pair.aki.gov.hu>

ISSN 1418 2130

Az Élőállat és Hús piaci jelentésen kívül kínáljuk még a Baromfi; Zöldség, Gyümölcs és Bor; Tej és Tejtermékek; Gabona és Ipari Növények piaci jelentéseket is.

A kiadványokkal kapcsolatban részletes felvilágosítást ad:

Mihók Zsolt

Telefon: (06 1) 476-3064

Minden jog fenntartva. A kiadvány bármely részének sokszorosítása, adatainak bármilyen formában (nyomtatott vagy elektronikus) történő tárolása vagy továbbítása, illetőleg bármilyen elven működő adatbázis kezelő segítségével történő felhasználása csak a kiadó előzetes írásbeli engedélyével történhet.

Tartalomjegyzék

| | |
|--------------------------------------|----------|
| ÖSSZEFOGLALÓ..... | 3 |
| PIACI JELENTÉS..... | 4 |
| Agrárpolitikai hírek..... | 6 |
| Magyarországi piaci információk..... | 7 |
| Nemzetközi piaci információk..... | 12 |

ÖSSZEFOGLALÓ

Az *USDA* előrejelzése szerint az USA-ban a bika ára 2 százalékkal emelkedhet 2013 negyedik negyedében az előző év hasonló időszakához képest.

Az Európai Bizottság rövid távú előrejelzése szerint az EU marhahústermelése 7,6 millió tonna körül alakulhat 2013-ban, ami 2 százalékkal kevesebb, mint a 2012-ben kibocsátott mennyiség. Az EU marhahúskivitele harmadával csökkenhet az idén, ugyanakkor a marhahúsimport várhatóan 11 százalékkal növekszik az előző évihez viszonyítva.

Az EU-ban a fiatal bika „R3” kereskedelmi osztály vágóhídi belépési ára 3,75 euró/kg hasított hideg súly volt 2013 szeptemberében, ami több mint 4 százalékos csökkenést jelent az egy évvel korábbihoz képest.

Magyarországon a fiatal bika termelői ára csaknem 5 százalékkal csökkent 2013 szeptemberében az előző év hasonló időszakához viszonyítva. A vágótehén ára 7 százalékkal, a vágóüszőé több mint 2 százalékkal esett vissza a vizsgált hónapban.

PIACI JELENTÉS

Az Amerikai Egyesült Államok Agrárminisztériumának (USDA) előrejelzése szerint az USA-ban a bika ára 2 százalékkal emelkedhet 2013 negyedik negyedében az előző év hasonló időszakához képest. Az USA marhahústermelése és marhahúsexportja várhatóan 5, illetve 8 százalékkal esik vissza, míg a marhahús importjában 17 százalékos növekedésre számítanak a vizsgált időszakban.

Brazíliaiban a szarvasmarha ára brazil reálban kifejezve 11 százalékkal emelkedett 2013 szeptemberében az előző év azonos időszakához viszonyítva. A Brazil Marhahús Exportőrök Szövetségének (Abiec) adatai szerint a dél-amerikai állam marhahúsexportja 19 százalékkal nőtt az idei esztendő első kilenc hónapjában 2012 azonos időszakához viszonyítva. A friss marhahús kivitele 23 százalékkal, a belsőééé 13 százalékkal volt több a vizsgált időszakban. A legfontosabb exportpiacok Oroszország, Hongkong és Venezuela voltak.

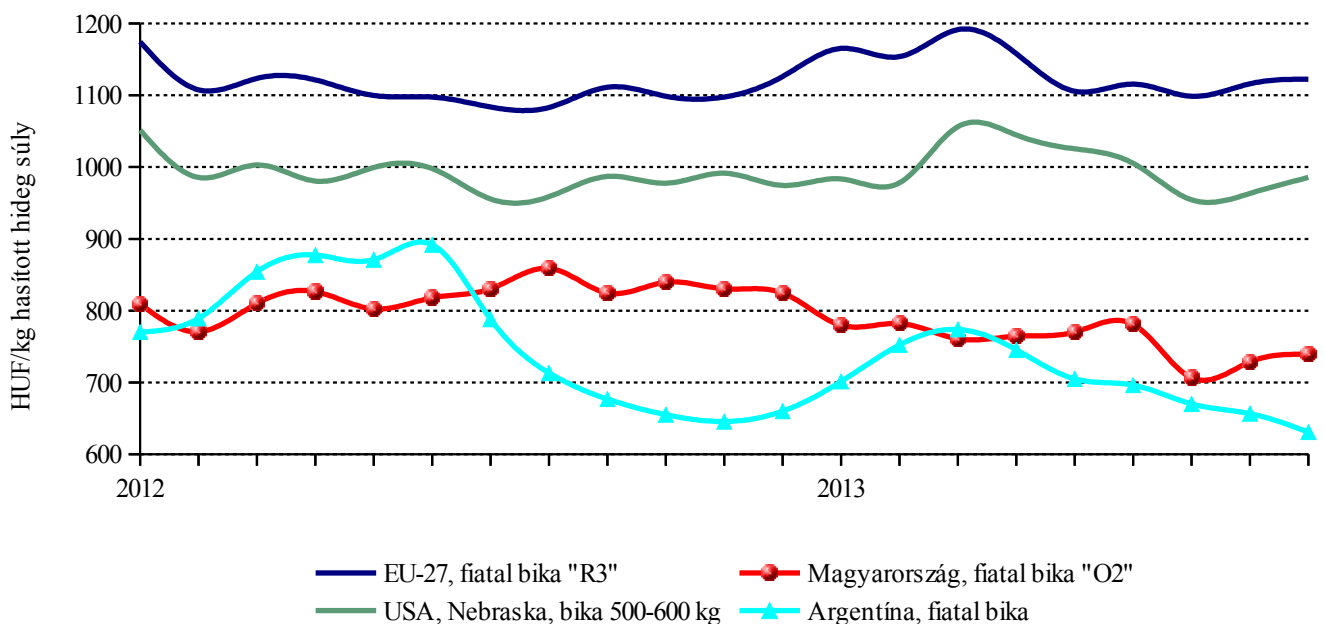
Argentína Mezőgazdasági és Halászati Minisztériumának (Minagri) adatai alapján Argentína marhahústermelése 2013. január-augusztus között csaknem 10 százalékkal nőtt az előző év hasonló időszakához képest. A marhahústermelés bővülése miatt a kivitel és a belső fogyasztás is 10 százalékkal növekedett 2012. ja-

nuár-augusztushoz viszonyítva. Argentínában a szarvasmarha ára argentin pesóban kifejezve csaknem 12 százalékkal volt magasabb 2013 szeptemberében, mint egy évvel korábban.

Az Európai Bizottság adatai szerint az Unió 15 százalékkal kevesebb élő szarvasmarhát és marhahúst értékesített a nemzetközi piacon 2013 első nyolc hónapjában, mint egy évvel korábban. A legnagyobb piacok Oroszország (15 százalék), Svájc (6 százalék), Libanon (6 százalék) és Algéria (5 százalék) voltak. Az EU élőmarha- és marhahúsimportja 8 százalékkal emelkedett 2013. január-augusztus között 2012 azonos időszakához képest. A behozatal csaknem háromnegyede Brazíliából, Argentínából és Uruguayból származott. Az Unió nettó exportőr volt élő szarvasmarhából és marhahúsból a vizsgált időszakban.

Az EU-ban a fiatal bika „R3” kereskedelmi osztály vágóhídi belépési ára 3,75 euró/kg hasított hideg súly volt 2013 szeptemberében, ami több mint 4 százalékos csökkenést jelent az egy évvel korábbihoz képest. A tehén „O3” ára 5 százalékkal csökkent, míg az üsző „R3” ára 3 százalékkal volt magasabb a megfigyelt időszakban.

1. ábra: A marhahús világpiaci ára



Forrás: USDA, Európai Bizottság, Minagri, AKI PÁIR

Az Európai Bizottság rövid távú előrejelzése szerint az EU marhahústermelése 7,6 millió tonna körül alakulhat 2013-ban, ami 2 százalékkal kevesebb, mint a 2012-ben kibocsátott mennyiség. Az idén kevesebb üsző és tehén kerül a vágóhidakra az állományok bővítése miatt, ami főként a tejelő állományokban indult meg 2012 végén. Emiatt a szakértők a marhahústermelés csaknem 1 százalékos emelkedését 2014-re valószínűsítik. Az EU

marhahúskivitele harmadával csökkenhet az idén, főként a törökországi és az oroszországi piacvesztés miatt. A marhahúsimport várhatóan 11 százalékkal növekszik 2013-ban az előző évihez képest. A marhahústermelés 2014-re prognosztizált emelkedése előreláthatóan csökkenti az importot, azonban a stabilizálódó belső fogyasztás visszafoghatja az export bővülését.

1. táblázat: Az Európai Unió marhahúspiacának rövid távú kilátásai

| | 2010 | 2011 | 2012 ^{a)} | 2013 ^{b)} | 2013 ^{c)} | 2014 | 2013/2012 (százalék) | 2014/2013 (százalék) |
|--|-------|-------|--------------------|--------------------|--------------------|-------|-------------------------|-------------------------|
| Marhahústermelés | 8 065 | 8 081 | 7 764 | 7 555 | 7 603 | 7 657 | 97,93 | 100,71 |
| Ebből EU-15 | 7 305 | 7 246 | 6 953 | 6 752 | 6 752 | 6 785 | 97,11 | 100,49 |
| Ebből EU-12/EU-13 | 760 | 834 | 811 | 803 | 851 | 871 | 104,93 | 102,35 |
| Marhahúsimport | 320 | 287 | 274 | 303 | 304 | 319 | 110,95 | 104,93 |
| Marhahúsexport | 256 | 332 | 218 | 164 | 146 | 143 | 66,97 | 97,95 |
| Összes fogyasztás | 8 128 | 8 036 | 7 820 | 7 694 | 7 761 | 7 833 | 99,25 | 100,93 |
| Lakosság (millió fő) | 502 | 503 | 504 | 506 | 510 | 511 | 101,19 | 100,20 |
| Egy főre jutó fogyasztás (kg) | 11,3 | 11,2 | 10,9 | 10,7 | 10,6 | 10,7 | 97,25 | 100,94 |
| Részesedés az összes húsfogyasztásból (százalék) | 19,5 | 19,2 | 19 | 18,8 | 18,8 | 18,8 | | |

a) Becslés.

b) Előrejelzés EU-27-re vonatkozóan.

c) Előrejelzés EU-28-ra vonatkozóan.

Forrás: Európai Bizottság

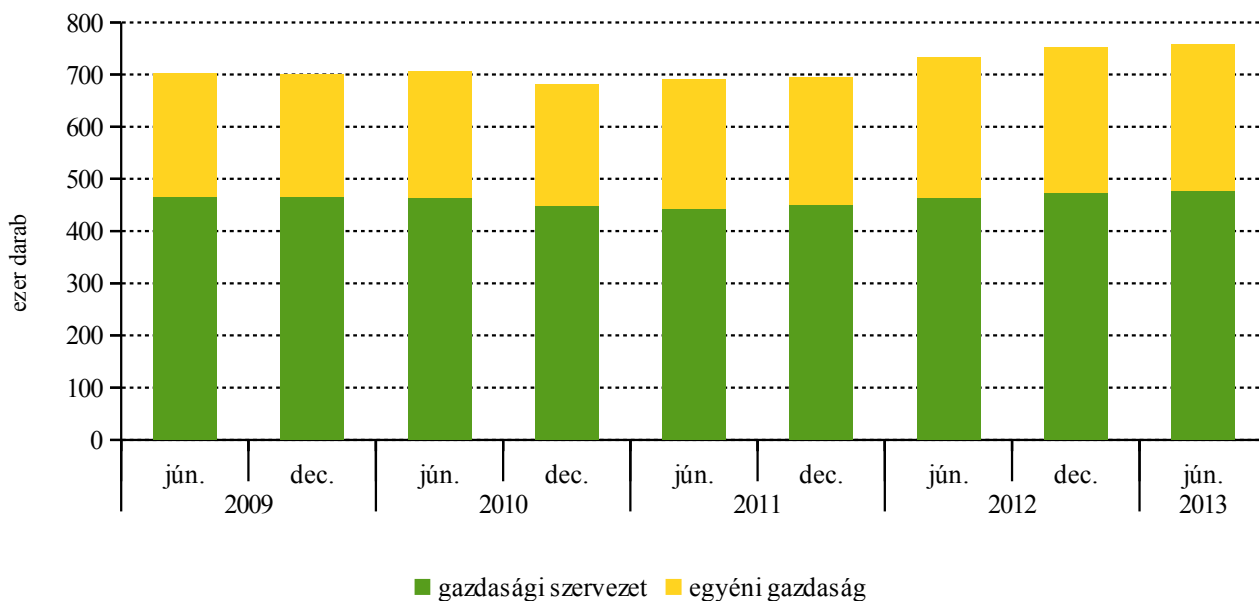
A KSH adatai szerint 2013. június 1-jén 758 ezer szarvasmarhát számláltak Magyarországon. Az állomány az előző év azonos időszakához viszonyítva több mint 3 százalékkal gyarapodott. A szarvasmarha-állomány 63,1 százalékát a gazdasági szervezetek, 36,9 százalékát az egyéni gazdaságok tartották.

Az AKI vágási statisztikája szerint Magyarországon a szarvasmarha vágása élősúlyban kifejezve 5 százalékkal csökkent 2013. január-augusztusban az előző év azonos időszakához viszonyítva. A fiatal bikák vágása 11 százalékkal nőtt, míg a tehenek vágása 13,5 százalékkal, az üszöké 19 százalékkal esett vissza.

A KSH adatai szerint Magyarország élőmarha-exportja 17 százalékkal, élőmarha-importja

26 százalékkal csökkent az idei esztendő első hét hónapjában az előző év azonos időszakához képest. A nemzetközi piacon értékesített élő szarvasmarha csaknem kétharmada Ausztriába, Törökországba, Görögországba, Oroszországba és Libanonba került. Magyarországra főként Romániából és Hollandiából érkeztek szállítmányok. A marhahúsexport 3 százalékkal, az import több mint 16 százalékkal csökkent. Legnagyobb mennyiségben Hollandiába és Ausztriába szállítottunk marhahúst, míg a hazánkba érkező marhahús 42 százaléka Ausztriából származott. Magyarország nettó exportőr volt élő szarvasmarhából és marhahúsból 2013 első hét hónapjában.

2. ábra: Magyarország szarvasmarha-állományának megoszlása gazdasági formák szerint



Forrás: KSH

Magyarországon a fiatal bika termelői ára csaknem 5 százalékkal csökkent 2013 szeptemberében az előző év hasonló időszakához viszonyítva. A vágótehén ára 7 százalékkal, a vágóúszóé több mint 2 százalékkal esett vissza a vizsgált hónapban. A termékpálya további fázisaiban is csökkentek az árak. A csontos marhahús frissen félben termék feldolgozó értékesítési ára 6 száza-

lékkal, a csontos marhahús frissen negyedben (eleje) termék ára 13 százalékkal, a csontos marhahús frissen negyedben (hátlja) termék ára 3 százalékkal volt alacsonyabb a megfigyelt időszakban. A KSH adatai szerint a marha rostélyos fogyasztói ára csaknem 2 százalékkal haladta meg 2013 szeptemberében az egy évvel korábbi szintet.

Agrárpolitikai hírek

- A 97/2013. (X. 22.) VM rendelet tartalmazza a húsmarha és a juh ágazatokban nyújtott kérődző szerkezetátalakítási program alapján vállalt foglalkoztatási, szakmai továbbképzési és beruházási kötelezettségek nem teljesítése vagy csak részleges teljesítése esetén kiszabható nem teljesítési bírság mértékét. A vállalt kö-

telezettségek részleges teljesítése esetén az összegeket a nem teljesítés arányában kell figyelembe venni. Jogosultságokként a következő bírságok szabhatóak ki: anyatehén szerkezetátalakítási jogosultság esetén 100 euró, hízottbika szerkezetátalakítási jogosultság esetén 54 euró, szarvasmarha extenzifikációs többletjogosultság esetén 43 euró, anyajuh szerkezetátalakítási jogosultság esetén 8 euró, anyajuh kiegészítő többletjogosultság esetén 4 euró.

Magyarországi piaci információk

2. táblázat: A vágóállatok termelői ára^{a)}

| Megnevezés | Minőségi kategória | Mértékegység | 2012. 42. hét | 2013. 41. hét | 2013. 42. hét | 2013. 42. hét/ 2012. 42. hét (százalék) | 2013. 42. hét/ 2013. 41. hét (százalék) |
|------------------------------------|---------------------------------------|----------------------------------|---------------|---------------|---------------|---|---|
| Vágósertés hazai termelésből | E | darab | 16 272 | 18 633 | 19 227 | 118,16 | 103,19 |
| | | HUF/kg hasított meleg súly | 513,98 | 513,55 | 512,79 | 99,77 | 99,85 |
| | Valamennyi kategória ^{b)} | darab | 37 985 | 42 903 | 43 602 | 114,79 | 101,63 |
| | | HUF/kg hasított meleg súly | 514,53 | 511,94 | 510,89 | 99,29 | 99,79 |
| Fiatal bika | E-P | darab | 33 | 52 | 89 | 269,70 | 171,15 |
| | | hasított meleg súly (kg) | 7 391 | 14 247 | 20 849 | 282,09 | 146,34 |
| | | HUF/kg hasított meleg súly | 751,11 | 713,68 | 683,11 | 90,95 | 95,72 |
| Vágótehén | E-P | darab | 456 | 525 | 434 | 95,18 | 82,67 |
| | | hasított meleg súly (kg) | 138 472 | 152 247 | 129 777 | 93,72 | 85,24 |
| | | HUF/kg hasított meleg súly | 668,59 | 630,33 | 619,58 | 92,67 | 98,29 |
| Vágóüsző | E-P | darab | 49 | 41 | 40 | 81,63 | 97,56 |
| | | hasított meleg súly (kg) | 13 045 | 9 379 | 10 272 | 78,74 | 109,52 |
| | | HUF/kg hasított meleg súly | 718,73 | 650,10 | 681,04 | 94,76 | 104,76 |
| Vágóbárány | 13-35 kg élősúly | darab | 1 514 | 2 768 | 970 | 64,07 | 35,04 |
| | | HUF/kg élősúly | 836,01 | 828,16 | 759,04 | 90,79 | 91,65 |

^{a)} Az ár nem tartalmazza a szállítási költséget.

^{b)} S-P, Nem minősített, M1.

Forrás: AKI PÁIR

3. táblázat: A vágósertés vágóhídi belépési ára^{a)}

| Megnevezés | Mértékegység | 2012. 42. hét | 2013. 41. hét | 2013. 42. hét | 2013. 42. hét/ 2012. 42. hét (százalék) | 2013. 42. hét/ 2013. 41. hét (százalék) |
|---------------------------------------|----------------------------|---------------|---------------|---------------|---|---|
| Vágósertés hazai termelésből származó | darab | 37 985 | 42 903 | 43 602 | 114,79 | 101,63 |
| | HUF/kg hasított meleg súly | 524,23 | 522,64 | 521,59 | 99,50 | 99,80 |
| Vágósertés importból származó | darab | 1 604 | 2 371 | 2 567 | 160,04 | 108,27 |
| | HUF/kg hasított meleg súly | 487,72 | 499,94 | 496,25 | 101,75 | 99,26 |

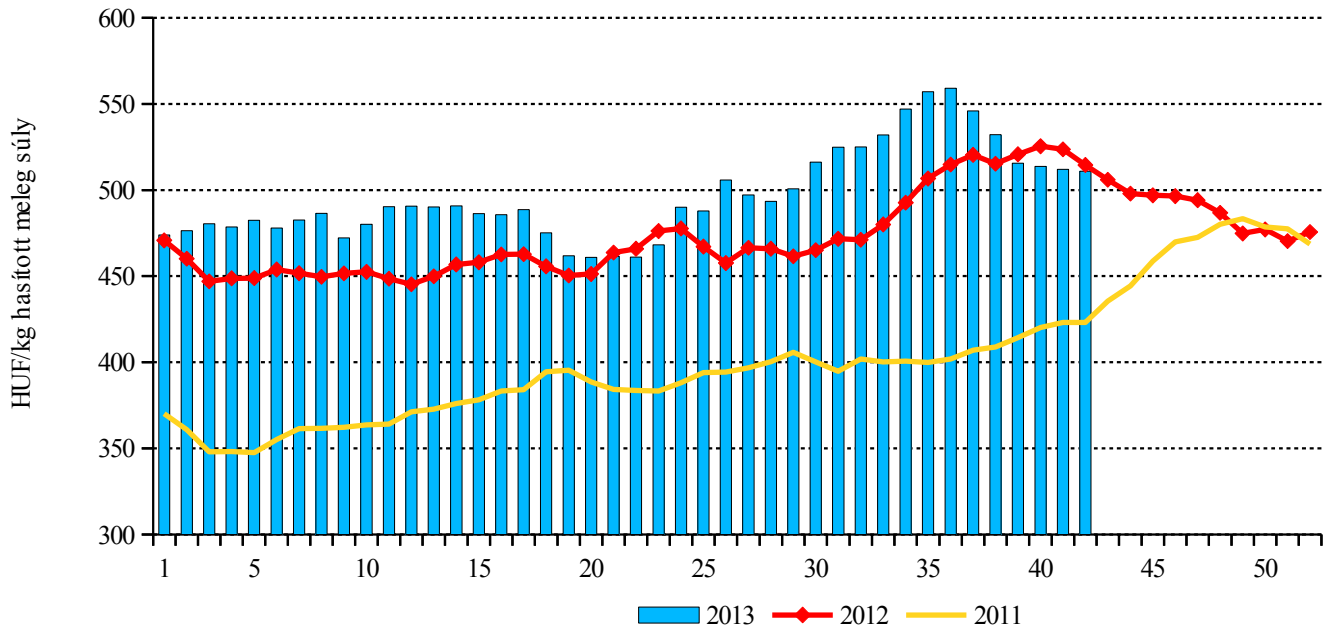
^{a)} A sertések termelői ára a vágóhíd kapujában, amely tartalmazza a szállítási költséget is.

Forrás: AKI PÁIR

4. táblázat: A nyers húsok feldolgozói értékesítési ára

| Megnevezés | Mértékegység | 2012. 42. hét | 2013. 41. hét | 2013. 42. hét | 2013. 42. hét/ 2012. 42. hét (százalék) | 2013. 42. hét/ 2013. 41. hét (százalék) |
|--|--------------|---------------|---------------|---------------|---|---|
| Csontos sertéshús, lehúzott, félben (fej, láb és fark nélkül) | tonna | 68,58 | 132,80 | 139,87 | 203,93 | 105,32 |
| | HUF/kg | 737,94 | 706,65 | 689,74 | 93,47 | 97,61 |
| Szalonnás és bőrös sertéshús, félben (fejvel, lábbal, farkkal) | tonna | 203,14 | 260,41 | 290,50 | 143,01 | 111,55 |
| | HUF/kg | 619,34 | 601,94 | 603,68 | 97,47 | 100,29 |
| Sertés karaj, csonttal, szűzpecsenye nélkül | tonna | 2,90 | 0,60 | 1,98 | 68,47 | 331,61 |
| | HUF/kg | 944,65 | 979,02 | 1071,92 | 113,47 | 109,49 |
| Sertés comb, csont nélkül | tonna | 22,35 | 53,43 | 43,54 | 194,79 | 81,49 |
| | HUF/kg | 949,17 | 944,90 | 951,73 | 100,27 | 100,72 |
| Sertés tarja, csonttal | tonna | 5,58 | 12,37 | 10,72 | 191,96 | 86,66 |
| | HUF/kg | 840,19 | 858,98 | 855,07 | 101,77 | 99,55 |

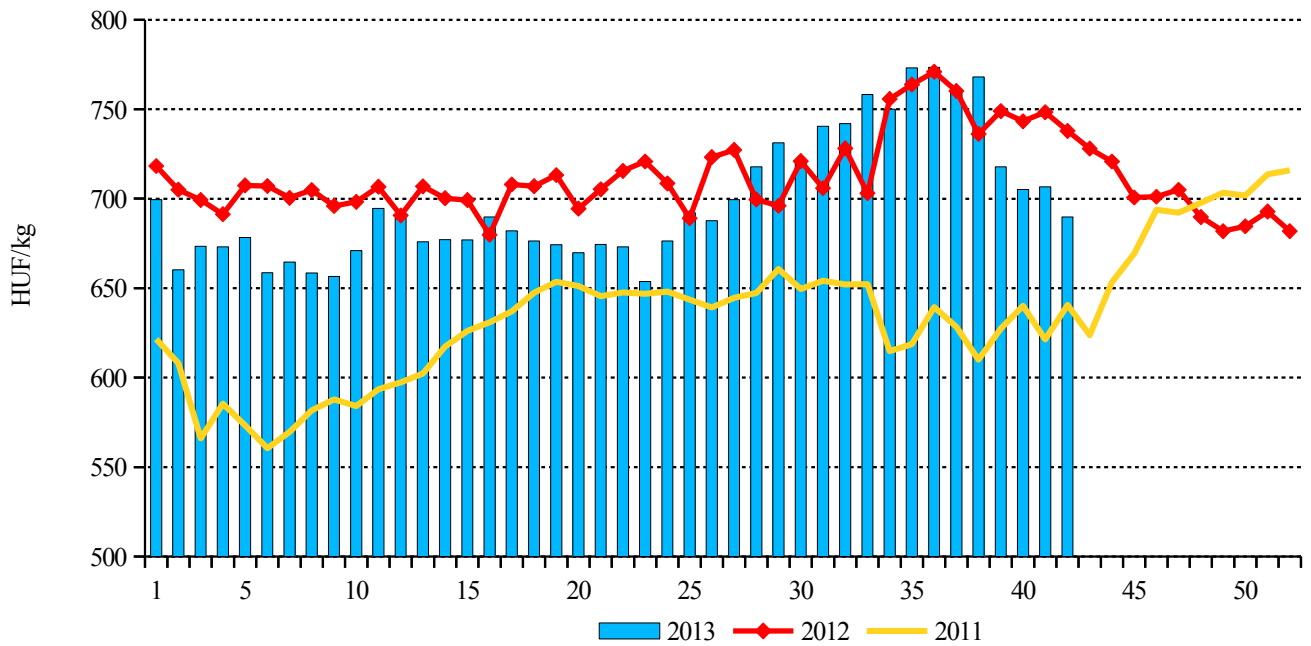
Forrás: AKI PÁIR

3. ábra: A hazai termelésből származó vágósertés^{a)} termelői ára

a) S-P, Nem minősített, M1.

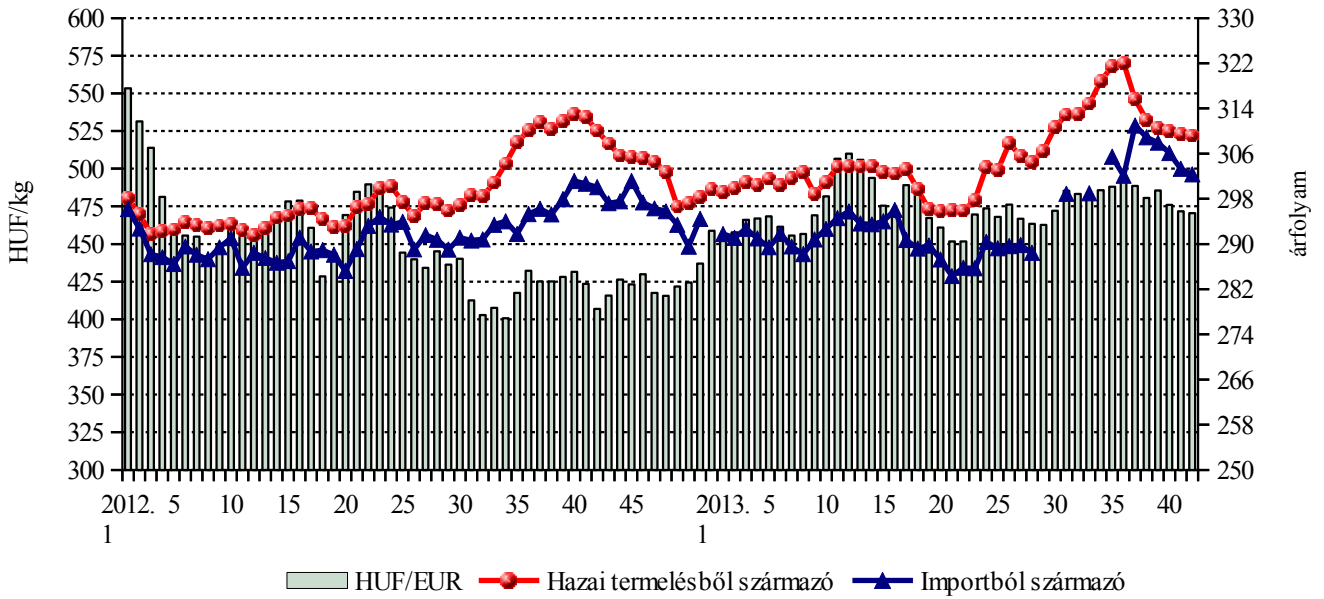
Forrás: AKI PÁIR

4. ábra: A csontos sertéshús, lehúzott, félben értékesítési ára



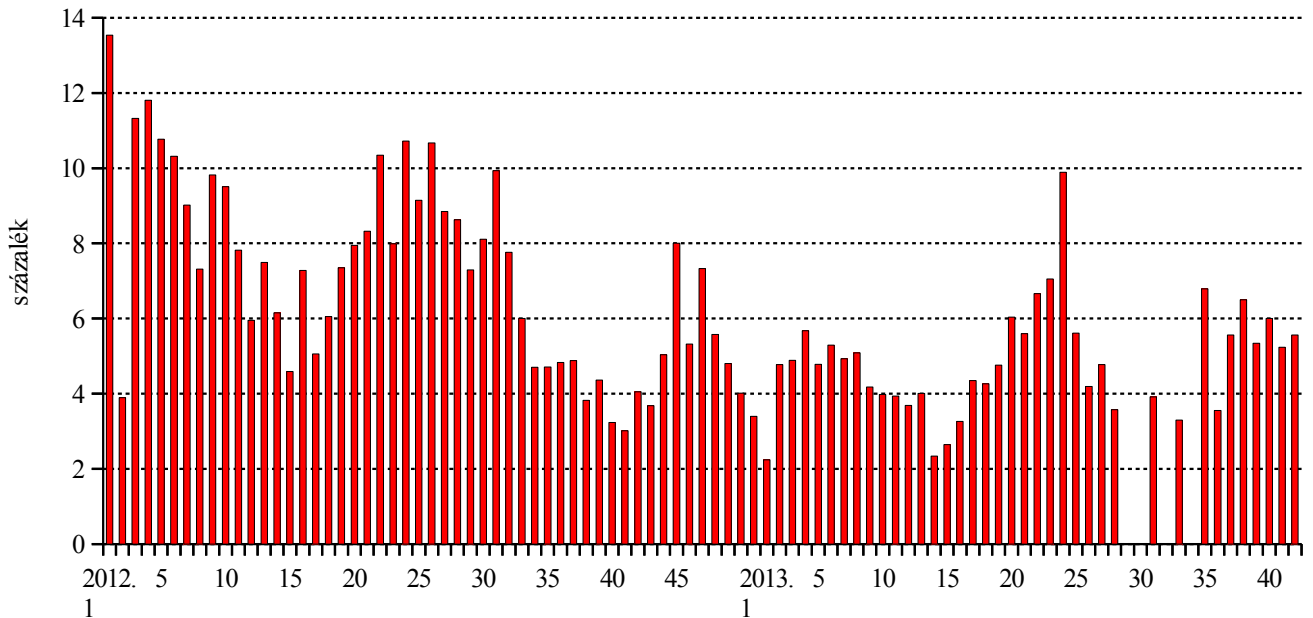
Forrás: AKI PÁIR

5. ábra: A vágósertés vágóhídi belépési ára



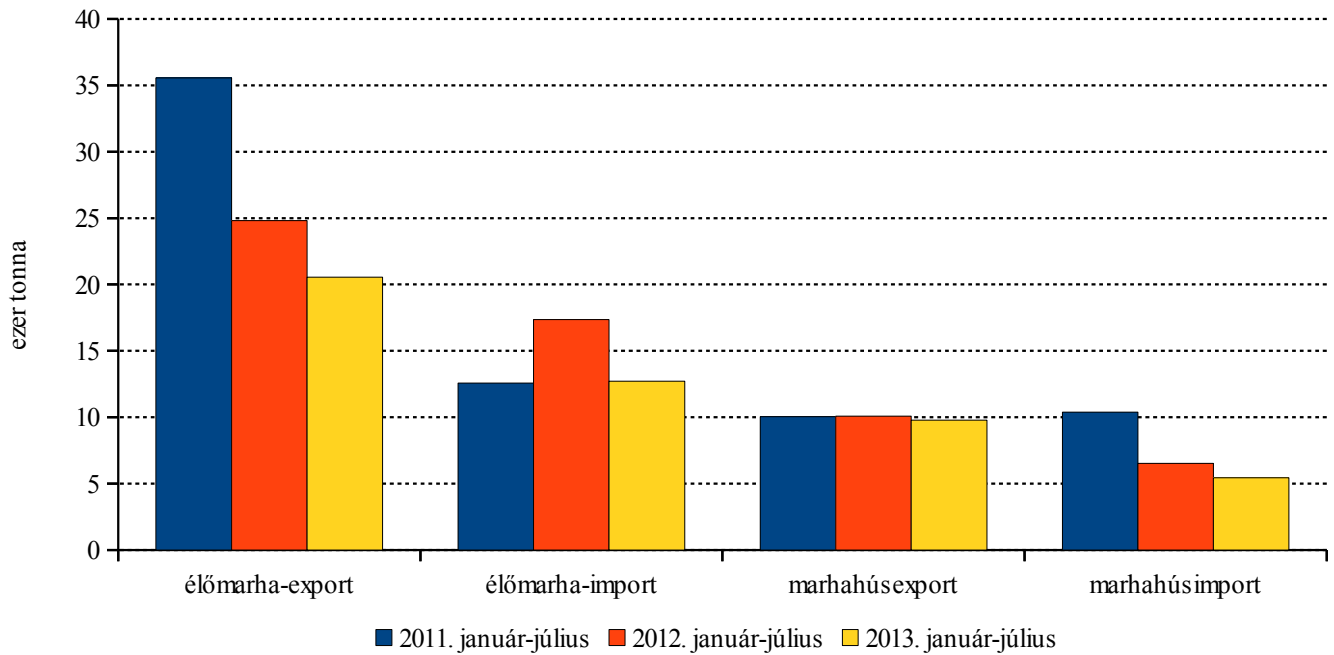
Forrás: AKI PÁIR és MNB

6. ábra: Az importból származó sertések részaránya az összes felvásárlásból



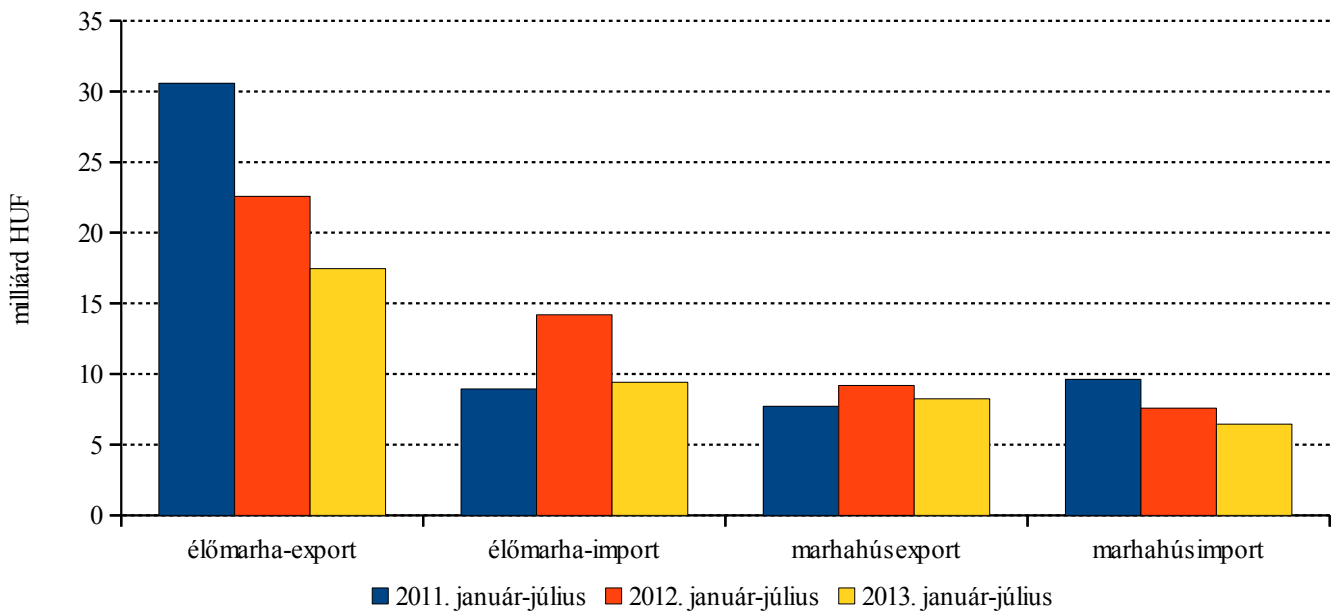
Forrás: AKI PÁIR

7. ábra: Az élő marha és a marhahús külkereskedelmének mennyisége



Forrás: KSH

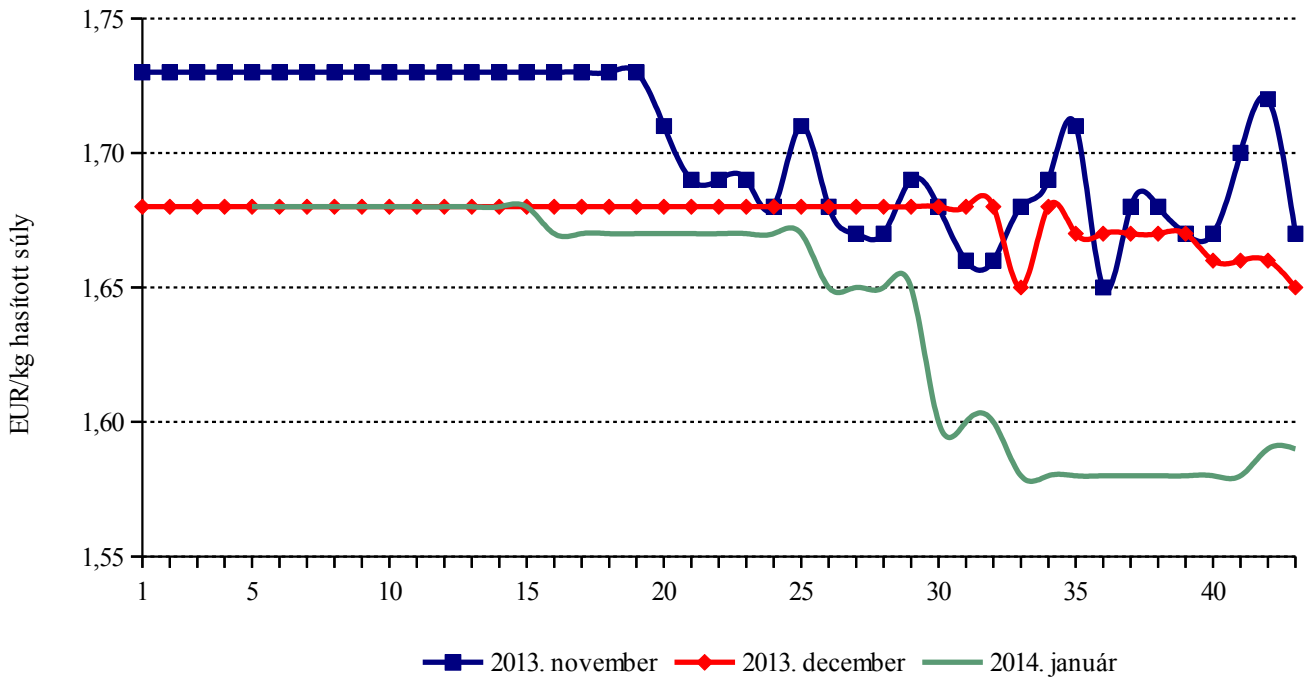
8. ábra: Az élő marha és a marhahús külkereskedelmének értéke



Forrás: KSH

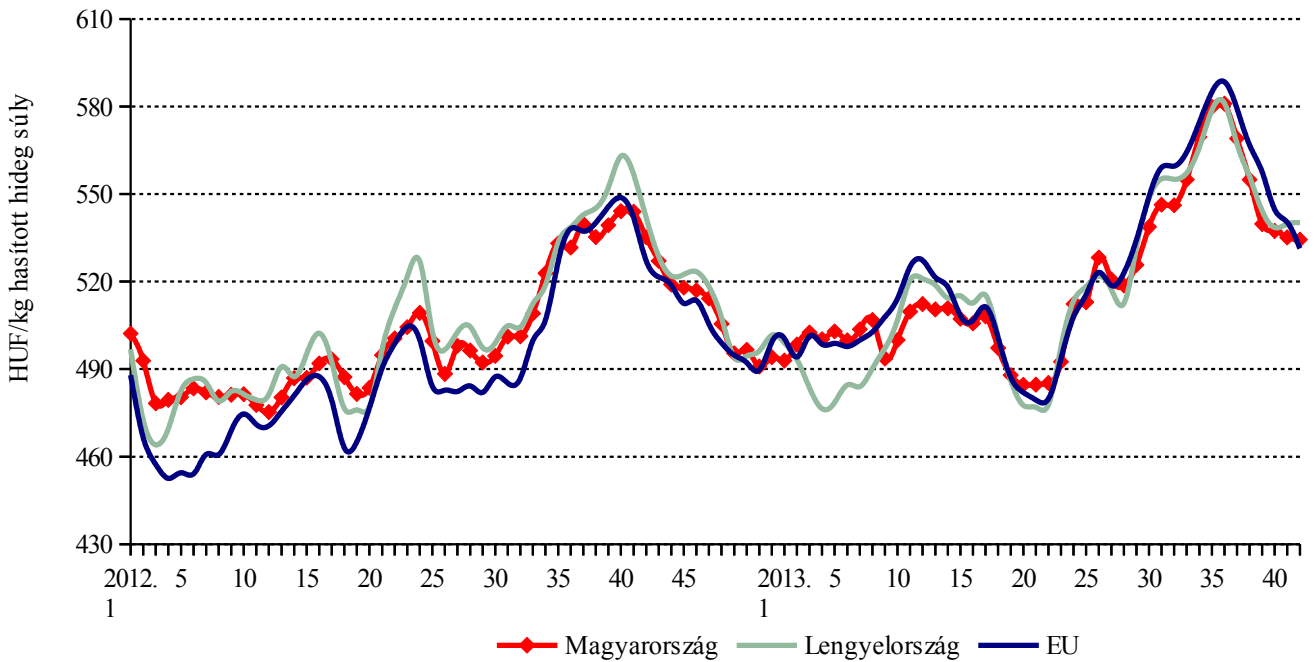
Nemzetközi piaci információk

9. ábra: A sertés (56 százalék színhústartalom) különböző határidőre szóló jegyzése a frankfurti árutőzsdén



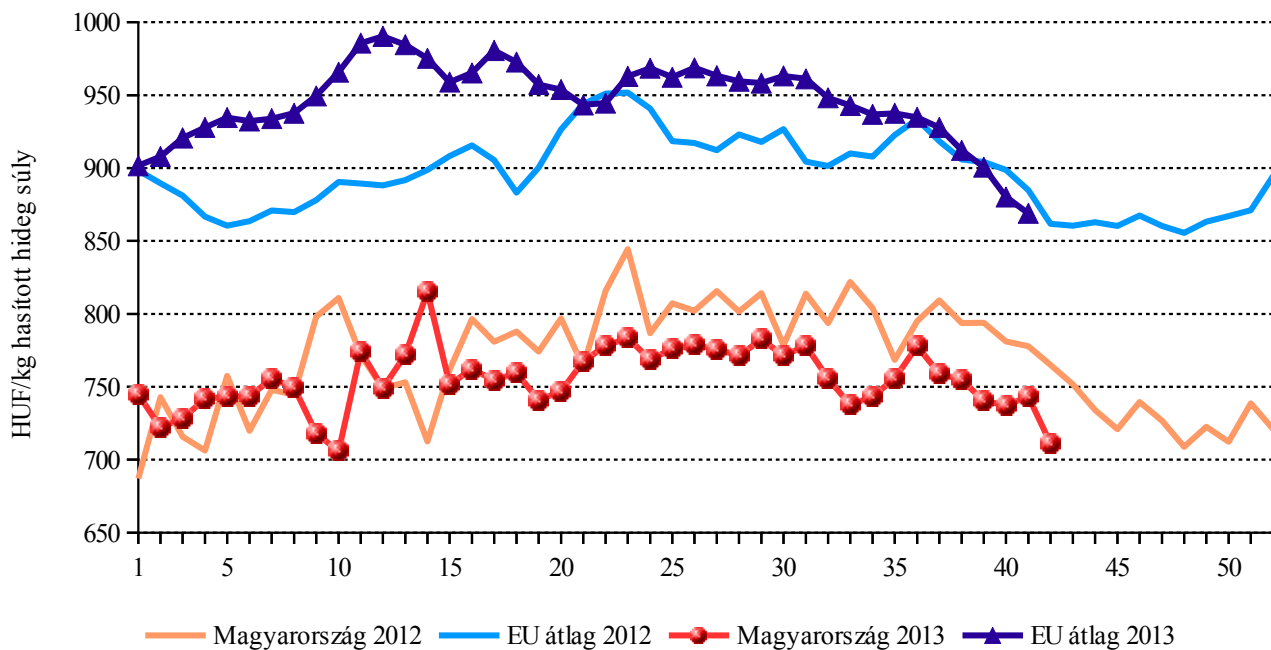
Forrás: Eurex Change

10. ábra: A vágósertés („E” minőségi kategória) vágóhídi belépési ára az EU néhány tagállamában



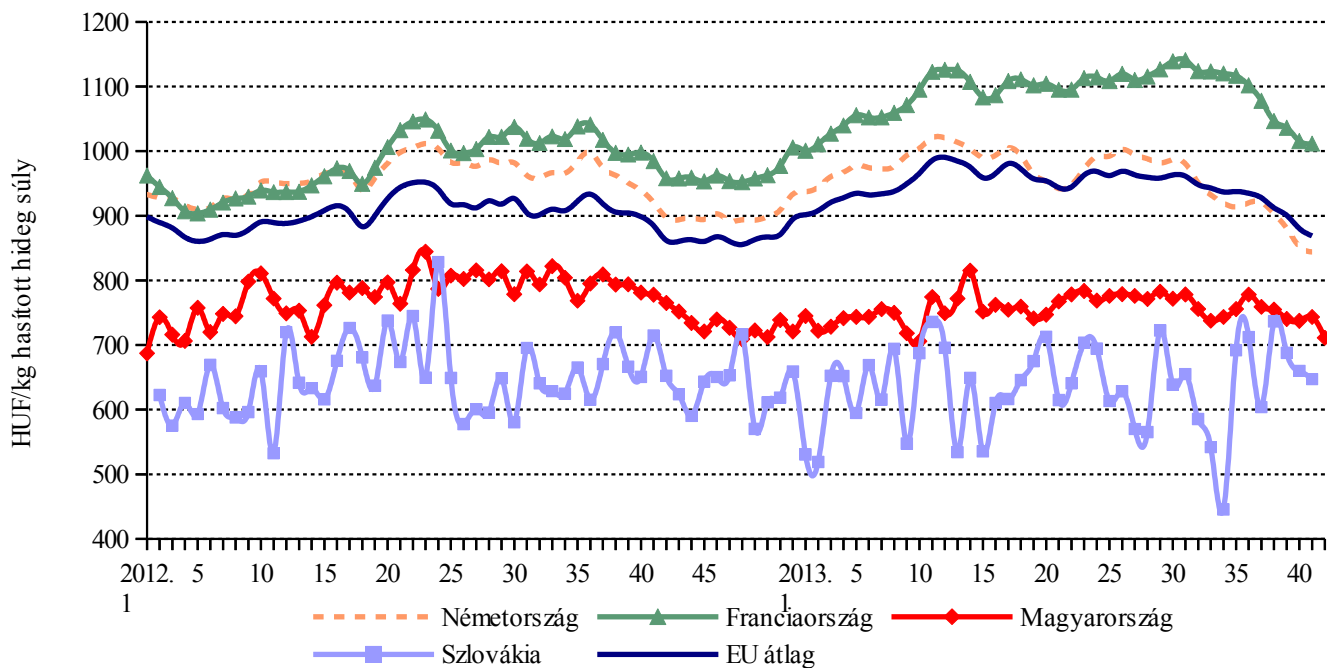
Forrás: Európai Bizottság és AKI PÁIR

11. ábra: A vágótehén „O3” vágóhídi belépési ára



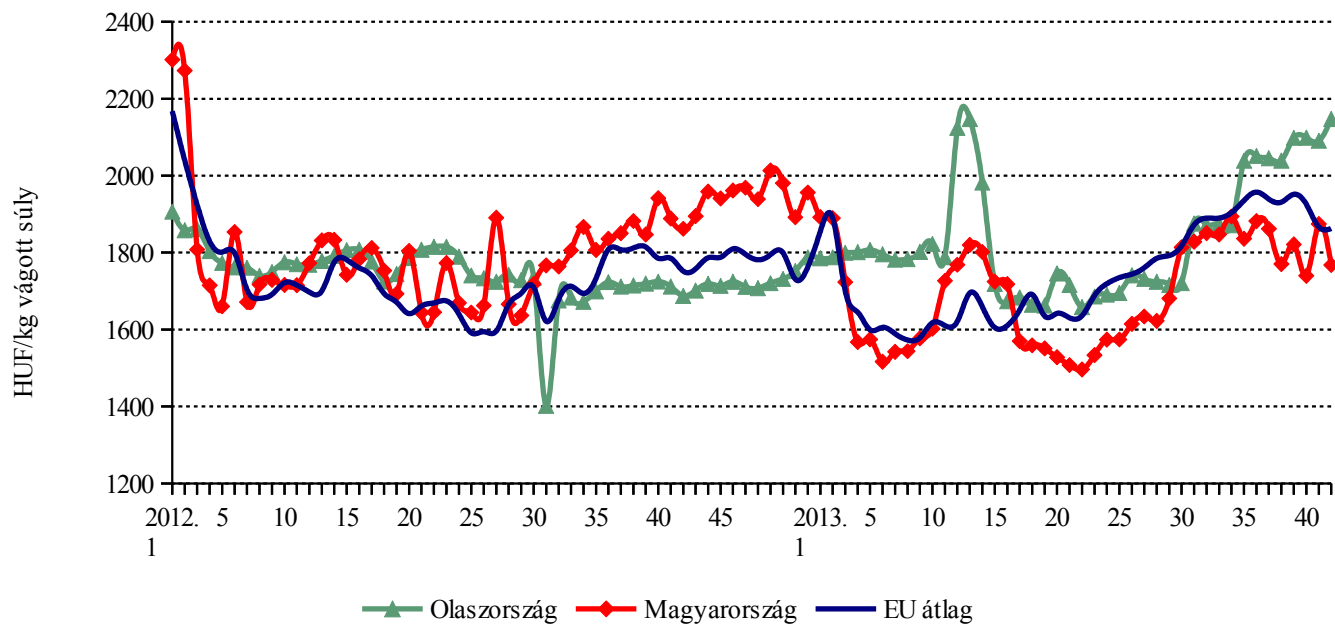
Forrás: Európai Bizottság és AKI PÁIR

12. ábra: A vágótehén „O3” vágóhídi belépési ára az EU néhány tagállamában



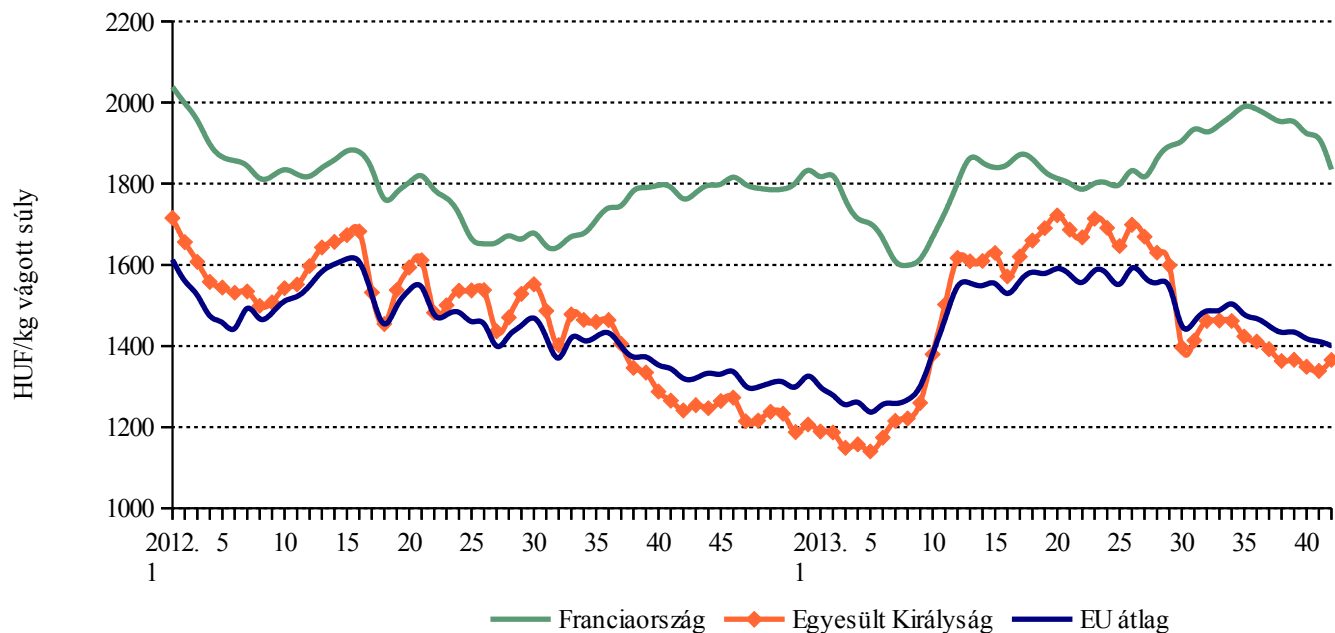
Forrás: Európai Bizottság és AKI PÁIR

13. ábra: A könnyű bárány termelői ára az EU-ban



Forrás: Európai Bizottság és AKI PÁIR

14. ábra: A nehéz bárány termelői ára az EU-ban



Forrás: Európai Bizottság és AKI PÁIR

5. táblázat: A vágósertés vágóhídi belépési ára^{a)} az Európai Unió országában („E” minőségi kategória)

| | HUF/kg hasított hideg súly | | | | | |
|---------------------|----------------------------|---------------|---------------|---------------|---|---|
| | 2012. 41. hét | 2012. 42. hét | 2013. 41. hét | 2013. 42. hét | 2013. 42. hét/ 2012. 42. hét (százalék) | 2013. 42. hét/ 2013. 41. hét (százalék) |
| Belgium | 519 | 505 | 488 | 487 | 96,39 | 99,83 |
| Bulgária | 563 | 560 | 669 | 655 | 116,87 | 97,93 |
| Csehország | 556 | 546 | 556 | 548 | 100,30 | 98,53 |
| Dánia | 498 | 490 | 493 | 493 | 100,60 | 99,90 |
| Németország | 554 | 537 | 529 | 528 | 98,40 | 99,82 |
| Észtország | 518 | 508 | 537 | 534 | 105,01 | 99,42 |
| Görögország | 599 | 589 | 596 | 595 | 101,13 | 99,89 |
| Spanyolország | 545 | 530 | 603 | 574 | 108,30 | 95,21 |
| Franciaország | 521 | 496 | 500 | 485 | 97,75 | 96,93 |
| Horvátország | — | — | 537 | 522 | — | 97,20 |
| Írország | 481 | 473 | 507 | 506 | 106,97 | 99,89 |
| Olaszország | 619 | 607 | 581 | 552 | 90,96 | 95,02 |
| Ciprus | 662 | 652 | 621 | 594 | 91,13 | 95,61 |
| Lettország | 563 | 558 | 565 | 558 | 100,10 | 98,85 |
| Litvánia | 545 | 536 | 535 | 538 | 100,38 | 100,62 |
| Luxemburg | 553 | 536 | 517 | 516 | 96,18 | 99,77 |
| Magyarország | 544 | 535 | 535 | 534 | 99,85 | 99,85 |
| Málta | 586 | 602 | 701 | 700 | 116,41 | 99,89 |
| Hollandia | 506 | 490 | 477 | 476 | 97,23 | 99,81 |
| Ausztria | 550 | 533 | 532 | 532 | 99,82 | 99,98 |
| Lengyelország | 557 | 542 | 540 | 540 | 99,67 | 100,09 |
| Portugália | 557 | 549 | 544 | 538 | 98,02 | 98,80 |
| Románia | 553 | 542 | 592 | 591 | 109,06 | 99,84 |
| Szlovénia | 542 | 527 | 531 | 523 | 99,26 | 98,49 |
| Szlovákia | 567 | 552 | 564 | 558 | 101,03 | 98,99 |
| Finnország | 497 | 490 | 511 | 514 | 104,87 | 100,47 |
| Svédország | 517 | 509 | 571 | 569 | 111,81 | 99,68 |
| Egyesült Királyság | 538 | 530 | 588 | 587 | 110,72 | 99,89 |
| EU | 542 | 527 | 540 | 531 | 100,78 | 98,34 |

^{a)} Az ár tartalmazza a szállítási költséget is.

Megjegyzés: Átszámítva az MNB hivatalos középárfolyamán.

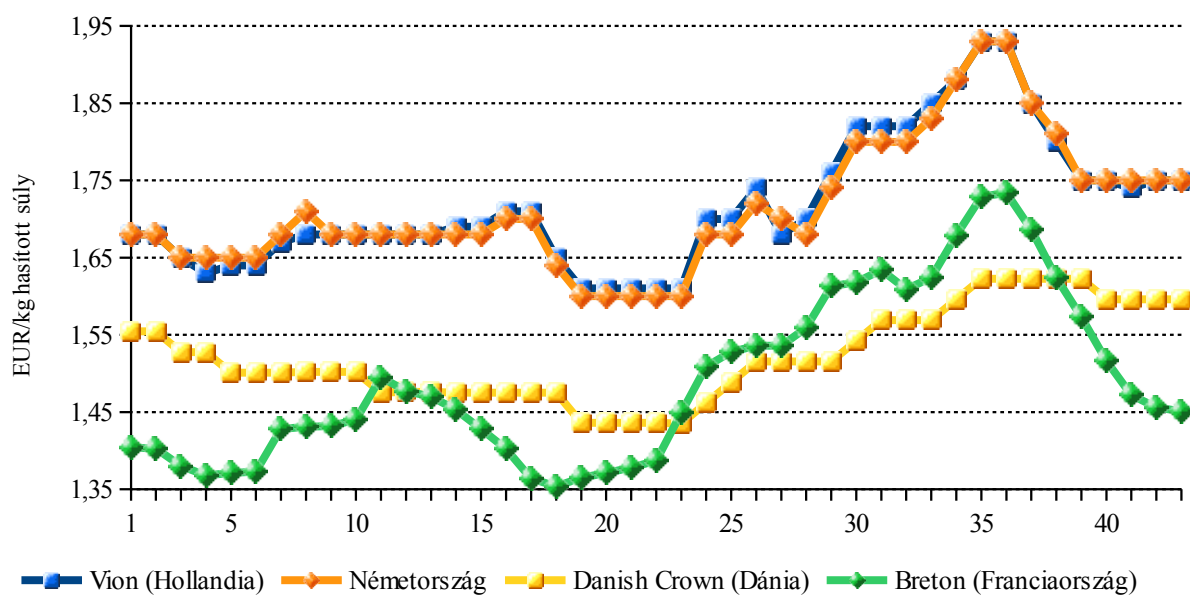
Forrás: Európai Bizottság és AKI PÁIR

6. táblázat: A vágósertés termelői ára az EU néhány tagállamában

| | EUR/kg hasított súly | | | | |
|-----------------------------------|----------------------|---------------|---------------|---------------|---------------|
| | 2013. 39. hét | 2013. 40. hét | 2013. 41. hét | 2013. 42. hét | 2013. 43. hét |
| Vion (Hollandia) | 1,75 | 1,75 | 1,74 | 1,75 | 1,75 |
| NVV (Hollandia) | 1,69 | 1,69 | 1,69 | 1,69 | 1,69 |
| Németország | 1,75 | 1,75 | 1,75 | 1,75 | 1,75 |
| Tönnies (Németország) | 1,75 | 1,75 | 1,75 | 1,75 | 1,75 |
| West Fleisch (Németország) | 1,73 | 1,73 | 1,73 | 1,73 | 1,73 |
| Danish Crown (Dánia) | 1,62 | 1,60 | 1,60 | 1,60 | 1,60 |
| Tican (Dánia) | 1,62 | 1,60 | 1,60 | 1,60 | 1,60 |
| Covavee (Belgium) | 1,66 | 1,65 | 1,66 | 1,66 | 1,66 |
| Breton (Franciaország) | 1,57 | 1,52 | 1,47 | 1,46 | 1,45 |

Forrás: Schutttert, Landbrug & Fodevarer, MPB

15. ábra: A vágósertés termelői ára néhány uniós tagországban



Forrás: Schutttert, Landbrug & Fodevarer, MPB

7. táblázat: A fiatal bika vágóhídi belépési ára^{a)} az Európai Unió országában („R3” minőségi kategória)

| | HUF/kg hasított hideg súly | | | | | |
|---------------------|----------------------------|---------------|---------------|---------------|---|---|
| | 2012. 40. hét | 2012. 41. hét | 2013. 40. hét | 2013. 41. hét | 2013. 41. hét/ 2012. 41. hét (százalék) | 2013. 41. hét/ 2013. 40. hét (százalék) |
| Belgium | 934 | 927 | 912 | 905 | 97,60 | 99,20 |
| Bulgária | — | — | — | — | — | — |
| Csehország | 994 | 980 | 960 | 952 | 97,15 | 99,20 |
| Dánia | 1 164 | 1 149 | 1 170 | 1 166 | 101,45 | 99,61 |
| Németország | 1 175 | 1 175 | 1 101 | 1 106 | 94,16 | 100,49 |
| Észtország | 1 018 | 1 010 | 909 | — | — | — |
| Görögország | 1 244 | 1 216 | 1 286 | 1 111 | 91,43 | 86,45 |
| Spanyolország | 1 074 | 1 070 | 1 115 | 1 282 | 119,86 | 115,06 |
| Franciaország | 1 120 | 1 106 | 1 111 | 1 134 | 102,54 | 102,15 |
| Horvátország | — | — | 993 | 1 106 | — | 111,37 |
| Írország | 1 059 | 1 046 | 1 124 | 1 045 | 99,91 | 92,99 |
| Olaszország | 1 165 | 1 155 | 1 187 | 1 177 | 101,87 | 99,17 |
| Ciprus | — | — | — | — | — | — |
| Lettország | 724 | 715 | — | — | — | — |
| Litvánia | 893 | 870 | 789 | 819 | 94,08 | 103,83 |
| Luxemburg | 1 111 | 1 067 | 1 113 | 1 111 | 104,17 | 99,85 |
| Magyarország | — | — | — | — | — | — |
| Málta | — | — | — | — | — | — |
| Hollandia | 973 | 997 | 1 021 | 1 035 | 103,88 | 101,41 |
| Ausztria | 1 140 | 1 136 | 1 110 | 1 110 | 97,65 | 99,97 |
| Lengyelország | 980 | 983 | 909 | 906 | 92,17 | 99,60 |
| Portugália | 1 029 | 1 011 | 1 089 | 1 087 | 107,56 | 99,78 |
| Románia | 699 | 693 | — | 822 | 118,57 | — |
| Szlovénia | 1 084 | 1 076 | 1 053 | 1 053 | 97,82 | 100,01 |
| Szlovákia | 978 | 1 020 | 1 017 | 1 007 | 98,76 | 99,02 |
| Finnország | 1 096 | 1 103 | 1 215 | 1 191 | 108,01 | 98,05 |
| Svédország | 1 107 | 1 112 | 1 174 | 1 151 | 103,50 | 98,07 |
| Egyesült Királyság | 1 181 | 1 173 | 1 322 | 1 299 | 110,73 | 98,28 |
| EU | 1 112 | 1 106 | 1 107 | 1 109 | 100,28 | 100,13 |

^{a)} Az ár tartalmazza a szállítási költséget is.

Megjegyzés: Átszámítva az MNB hivatalos középárfolyamán.

Forrás: Európai Bizottság és AKI PÁIR

8. táblázat: A vágóbárány ára az Európai Unió országaiban

| | HUF/kg vágott súly | | | | | |
|---|--------------------|---------------|---------------|---------------|---|---|
| | 2012. 41. hét | 2012. 42. hét | 2013. 41. hét | 2013. 42. hét | 2013. 42. hét/ 2012. 42. hét (százalék) | 2013. 42. hét/ 2013. 41. hét (százalék) |
| Nehéz bárány (13 kg-nál nagyobb vágott súly) | | | | | | |
| Belgium | 1 552 | 1 518 | 1 424 | 1 471 | 96,88 | 103,28 |
| Dánia | — | — | 1 439 | 1 505 | — | 104,61 |
| Németország | 1 469 | 1 474 | 1 592 | 1 542 | 104,59 | 96,87 |
| Észtország | — | — | 616 | 616 | — | 99,89 |
| Spanyolország | 1 540 | 1 515 | 1 555 | 1 462 | 96,46 | 94,02 |
| Franciaország | 1 791 | 1 763 | 1 911 | 1 835 | 104,08 | 96,02 |
| Írország | 1 135 | 1 121 | 1 192 | 1 190 | 106,24 | 99,89 |
| Ciprus | — | — | 1 583 | 1 622 | — | 102,50 |
| Hollandia | 1 575 | 1 542 | 1 496 | 1 505 | 97,57 | 100,56 |
| Ausztria | 1 536 | 1 498 | 1 553 | 1 374 | 91,70 | 88,47 |
| Svédország | 1 019 | 1 009 | 1 186 | 1 155 | 114,54 | 97,46 |
| Egyesült Királyság | 1 265 | 1 241 | 1 338 | 1 366 | 110,02 | 102,02 |
| Lengyelország | 1 136 | 1 053 | 1 046 | 1 041 | 98,81 | 99,48 |
| Románia | 735 | 692 | 684 | 683 | 98,79 | 99,89 |
| EU | 1 344 | 1 320 | 1 411 | 1 401 | 106,12 | 99,29 |
| Könnyű bárány (13 kg-nál kisebb vágott súly) | | | | | | |
| Bulgária | — | — | 1 701 | 1 699 | — | 99,89 |
| Görögország | 1 518 | 1 455 | 1 608 | 1 585 | 108,89 | 98,53 |
| Spanyolország | 2 231 | 2 207 | 2 146 | 2 142 | 97,05 | 99,81 |
| Horvátország | — | — | 1 893 | 1 815 | — | 95,89 |
| Olaszország | 1 712 | 1 688 | 2 091 | 2 147 | 127,22 | 102,71 |
| Ciprus | 1 386 | 1 365 | — | — | — | — |
| Magyarország | 1 889 | 1 862 | 1 874 | 1 768 | 94,94 | 94,32 |
| Portugália | 1 188 | 1 203 | 1 381 | 1 380 | 114,69 | 99,89 |
| Szlovénia | 1 162 | 1 075 | 1 224 | 1 274 | 118,49 | 104,07 |
| Szlovákia | 1 149 | 1 245 | 1 234 | 1 233 | 99,00 | 99,89 |
| EU | 1 786 | 1 752 | 1 867 | 1 863 | 106,33 | 99,78 |

Megjegyzés: Átszámítva az MNB hivatalos középárfolyamán.

Forrás: Európai Bizottság és AKI PÁIR

