

Agrárpiaci Jelentések
ÉLŐÁLLAT ÉS HÚS

Élőállat és Hús

XVI. évfolyam, 18. szám, 2013

2013. szeptember 16.

Megjelenik kéthetente

Felelős szerkesztő

Dr. Stummer Ildikó

Szerző

Egri Edit

egri.edit@aki.gov.hu

Kiadó

Agrárgazdasági Kutató Intézet

Piaci Árinformációs Rendszer

H-1093 Budapest, Zsil utca 3-5.

Postacím: H-1463 Budapest, Pf.: 944

Telefon: (+36 1) 476-6093

Fax: (+36 1) 217-8111

www.aki.gov.hu

aki@aki.gov.hu

<https://pair.aki.gov.hu>

ISSN 1418 2130

Az Élőállat és Hús piaci jelentésen kívül kínáljuk még a Baromfi; Zöldség, Gyümölcs és Bor; Tej és Tejtermékek; Gabona és Ipari Növények piaci jelentéseket is.

A kiadványokkal kapcsolatban részletes felvilágosítást ad:

Mihók Zsolt

Telefon: (06 1) 476-3064

Minden jog fenntartva. A kiadvány bármely részének sokszorosítása, adatainak bármilyen formában (nyomtatott vagy elektronikus) történő tárolása vagy továbbítása, illetőleg bármilyen elven működő adatbázis kezelő segítségével történő felhasználása csak a kiadó előzetes írásbeli engedélyével történhet.

Tartalomjegyzék

ÖSSZEFOGLALÓ.....	3
PIACI JELENTÉS.....	4
Agrárpolitikai hírek.....	5
Magyarországi piaci információk.....	6
Nemzetközi piaci információk.....	10

ÖSSZEFOGLALÓ

Az Amerikai Egyesült Államok Agrárminisztériumának (*USDA*) adatai szerint az USA sertéshústermelése nem változott jelentősen 2013. január és július között az előző év azonos időszakához viszonyítva.

Braziliában a sertés ára 20 százalékkal (4,97 brazil réal/kg hasított súly) emelkedett 2013 augusztusában a júliusihoz képest, és 7 százalékkal volt magasabb, mint az előző esztendő azonos hónapjában.

Az Európai Unióban az „E” kereskedelmi osztályba tartozó sertés vágóhídi belépési ára 1,9 euró/kilogramm hasított hideg súly volt 2013 augusztusában, csaknem 6 százalékkal emelkedett egy év alatt.

Magyarországon a vágósertés termelői ára 540 forint/kg hasított súly volt 2013 augusztusában, 11,5 százalékkal emelkedett az előző év azonos időszakához képest.

PIACI JELENTÉS

Az Amerikai Egyesült Államok Agrárminisztériumának (USDA) adatai szerint az USA sertéshústermelése nem változott jelentősen 2013. január és július között az előző év azonos időszakához viszonyítva. A sertések vágása 1 százalékkal emelkedett a vizsgált időszakban. A sertéshústermelés több mint harmadát Iowa és North Carolina államok adták.

Braziliában a sertés ára 20 százalékkal (4,97 brazil reál/kg hasított súly) emelkedett 2013 augusztusában a júliusihoz képest, és 7 százalékkal volt magasabb, mint az előző esztendő azonos hónapjában. A Brazil Sertéshús Termelők és Exportőrök Szövetségének (Abipecs) adatai szerint Brazília sertéshúskivitele 4 százalékkal csökkent 2013 augusztusában az egy évvel korábbihoz viszonyítva.

Az Európai Bizottság adatai szerint az Unió élősertés- és sertéshúskivitele 1,48 millió tonna volt 2013 első félévében, ez 1 százalékos csökkenést jelent az előző év azonos időszakához képest. Az export több mint 58 százaléka Oroszországba, Kínába és Hongkongba irányult.

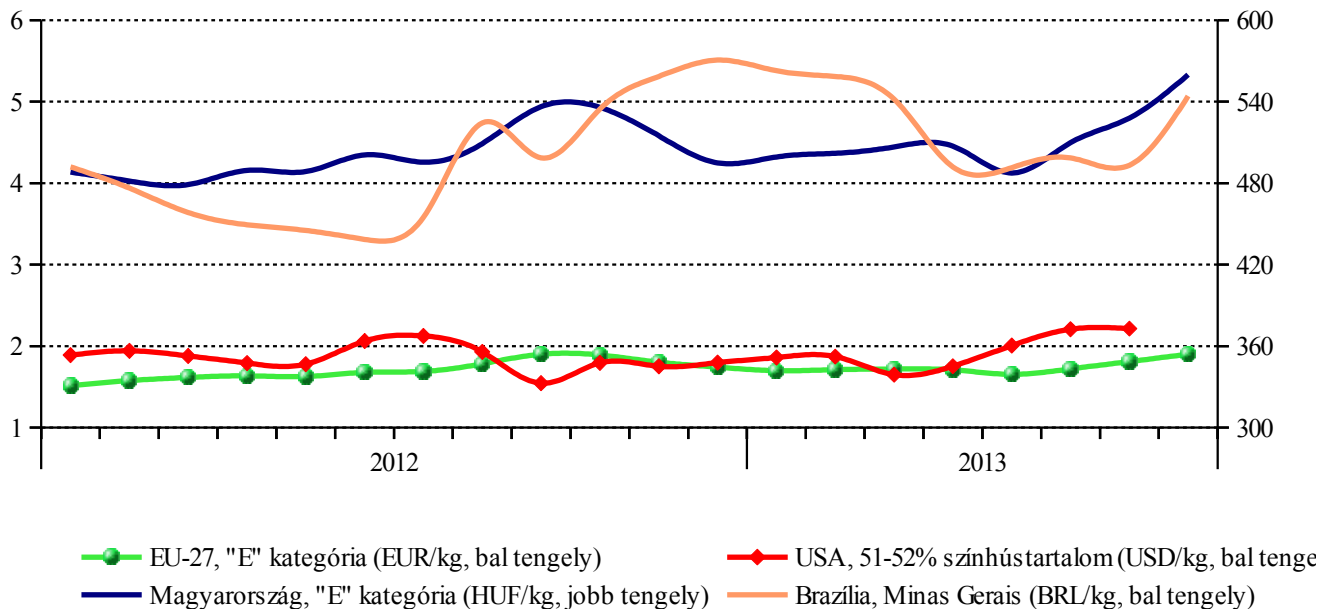
A Kínába szállított mennyiség 37 százalékkal nőtt, míg a másik két célpiacon csökkent az EU részesedése. A sertéshús 17,4 ezer tonnás importjának 50 százaléka Svájcól érkezett. Az import mennyisége több mint 4 százalékkal csökkent a vizsgált időszakban.

Az Európai Unióban az „E” kereskedelmi osztályba tartozó sertés vágóhídi belépési ára 1,9 euró/kilogramm hasított hideg súly volt 2013 augusztusában, csaknem 6 százalékkal emelkedett egy év alatt.

A frankfurti árutőzsdén negatív irányba változott a sertés jegyzése az utóbbi hetekben. A 36. és a 37. hét végén a szeptemberi és az októberi határidőre szóló kötési árak is csökkentek.

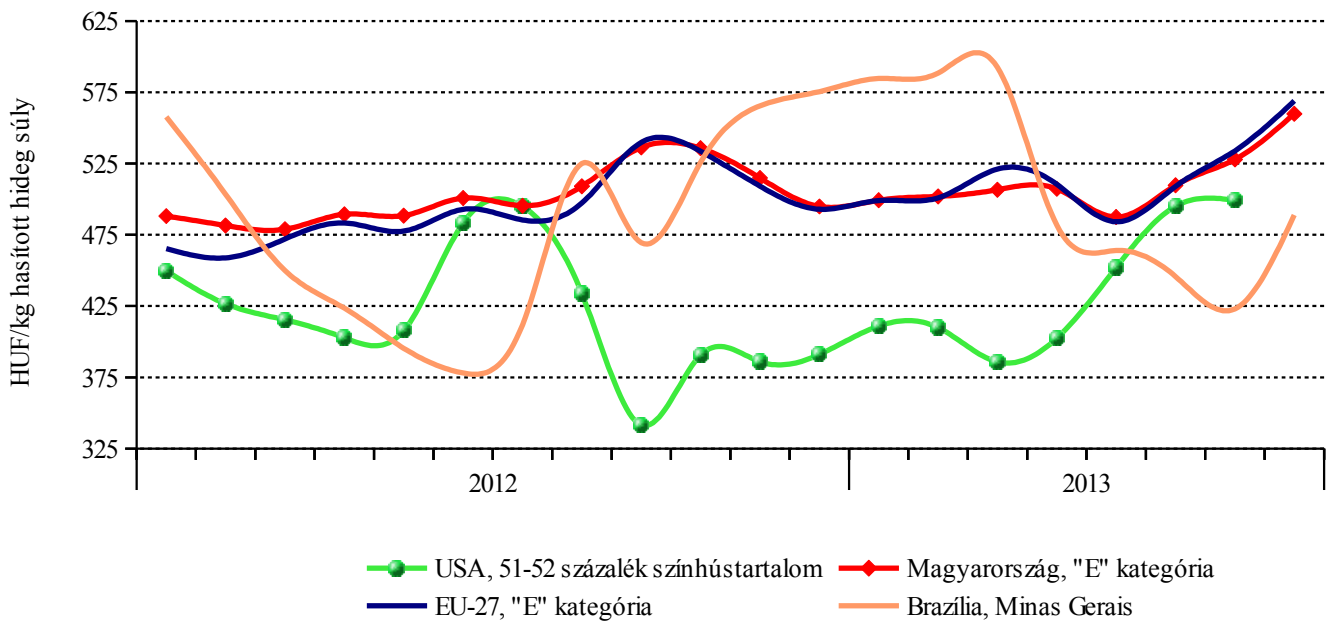
Az uniós sertéspiactól szempontjából meghatározó vállalatok és vágóhidak árai a 37. héten 4,1 százalékkal csökkentek az előző hetihez képest, azonban Dániában az árak változatlanok maradtak. Az előző évinél átlagosan 3 százalékkal fizettek alacsonyabb árat a sertésekért a 37. héten.

1. ábra: A sertéshús világszertei ára nemzeti valutában



Forrás: USDA, Európai Bizottság, MPB, AKI PÁIR

2. ábra: A sertéshús világsi ára



Forrás: USDA, Európai Bizottság, MPB, AKI PÁIR

Az AKI vágási statisztikája szerint Magyarországon 2013 első félévében 6,7 százalékkal csökkent a sertések vágása az előző év azonos időszakához viszonyítva.

A KSH adatai alapján Magyarország élősertés-kivitele több mint 33 százalékkal haladta meg 2013. január-június között az egy évvel korábban külföldön eladott mennyiséget. Legfőbb partnereink Románia és Szlovákia voltak. Az élősertés-behozatal az előző évi mennyiségtől csaknem 6 százalékkal maradt el. A legnagyobb beszállítók Hollandia, Lengyelország, Szlovákia és Németország voltak.

A nemzetközi piacon 2 százalékkal kevesebb sertéshúst értékesítettünk, és az export értéke 5 százalékkal csökkent. Legnagyobb mennyiségben Olaszországba, Romániába és Japánba szállítottunk sertéshúst. A sertés-

húsimport mennyisége 1 százalékkal emelkedett, ugyanakkor az értéke 6 százalékkal csökkent. A sertéshús több mint fele Németországból és Lengyelországból származott. Magyarország élő sertésből nettó exportőr, míg sertéshúsból nettó importőr volt a vizsgált időszakban.

A vágósertés termelői ára 540 forint/kg hasított súly volt 2013 augusztusában, 11,5 százalékkal emelkedett az előző év azonos időszakához képest. A termékpálya további fázisaiban is növekedtek az árak. A darabolt sertéshús (karaj, tarja, comb) feldolgozó értékesítési ára több mint 12 százalékkal volt magasabb 2013 augusztusában, mint egy évvel korábban. A KSH adatai szerint a sertéskaraj fogyasztói ára 4,4 százalékkal, a sertéscombé 6,3 százalékkal emelkedett a megfigyelt időszakban.

Agrárpolitikai hírek

- A 78/2013. (IX. 10.) VM rendelet alapján csekély összegű, vissza nem térítendő támogatást vehetnek igénybe a sertés törzstenyészetek. A 98 millió forintos keretösszeg felhasználható többek között tenyészsertés vásárlására, valamint a mesterséges termékenyítéshez szükséges laboratóriumi eszközök beszerzésére.
- A 75/2013. (IX. 6.) VM rendelet szerint 7,2 milliárd forint állatjóléti támogatás vehető igénybe a sertés ágazatban 2013-ban.

- Az MVH 152/2013. (VIII. 22.) számú közleménye alapján az EMVA Irányító Hatóság által elismert mezőgazdasági bemutató üzemek vissza nem térítendő támogatást igényelhetnek az üzem területére szervezett bemutatók költségeire.
- Az Európai Bizottság 2013/429/EU végrehajtási határozata az Egyesült Államokat, Hollandiát, Izraelt, Japán, Olaszországot és Szlovéniát elhanyagolható, Costa Ricát pedig ellenőrzött BSE-kockázatú országnak ismeri el.

Magyarországi piaci információk

1. táblázat: A vágóállatok termelői ára ^{a)}

Megnevezés	Minőségi kategória	Mértékegység	2012. 36. hét	2013. 35. hét	2013. 36. hét	2013. 36. hét/ 2012. 36. hét (százalék)	2013. 36. hét/ 2013. 35. hét (százalék)
Vágósertés hazai termelésből	E	darab	11 449	14 071	15 067	131,60	107,08
		HUF/kg hasított meleg súly	510,53	557,34	558,45	109,38	100,20
	Valamennyi kategória ^{b)}	darab	32 884	36 040	35 152	106,9	97,54
		HUF/kg hasított meleg súly	514,78	557,06	559,07	108,6	100,36
Fiatal bika	E-P	darab	—	93	99	—	106,45
		hasított meleg súly (kg)	—	22 279	24 773	—	111,20
		HUF/kg hasított meleg súly	—	748,86	746,52	—	99,69
Vágótehén	E-P	darab	540	390	538	99,63	137,95
		hasított meleg súly (kg)	157 417	104 545	156 493	99,41	149,69
		HUF/kg hasított meleg súly	702,02	639,51	655,10	93,32	102,44
Vágóüsző	E-P	darab	98	47	77	78,57	163,83
		hasított meleg súly (kg)	25 778	12 779	20 529	79,64	160,65
		HUF/kg hasított meleg súly	750,15	709,19	698,32	93,09	98,47
Vágóbárány	13-35 kg élősúly	darab	2 682	2 911	3 076	114,69	105,67
		HUF/kg élősúly	804,06	818,39	821,28	102,14	100,35

^{a)} Az ár nem tartalmazza a szállítási költséget.

^{b)} S-P, Nem minősített, M1.

Forrás: AKI PÁIR

2. táblázat: A vágósertés vágóhídi belépési ára^{a)}

Megnevezés	Mértékegység	2012. 36. hét	2013. 35. hét	2013. 36. hét	2013. 36. hét/ 2012. 36. hét (százalék)	2013. 36. hét/ 2013. 35. hét (százalék)
Vágósertés hazai termelésből származó	darab	32 884	36 040	35 152	106,90	97,54
	HUF/kg hasított meleg súly	524,48	567,76	569,77	108,64	100,35
Vágósertés importból származó	darab	1 670	2 625	1 296	77,60	49,37
	HUF/kg hasított meleg súly	469,92	507,93	495,35	105,41	97,52

^{a)} A sertések termelői ára a vágóhíd kapujában, amely tartalmazza a szállítási költséget is.

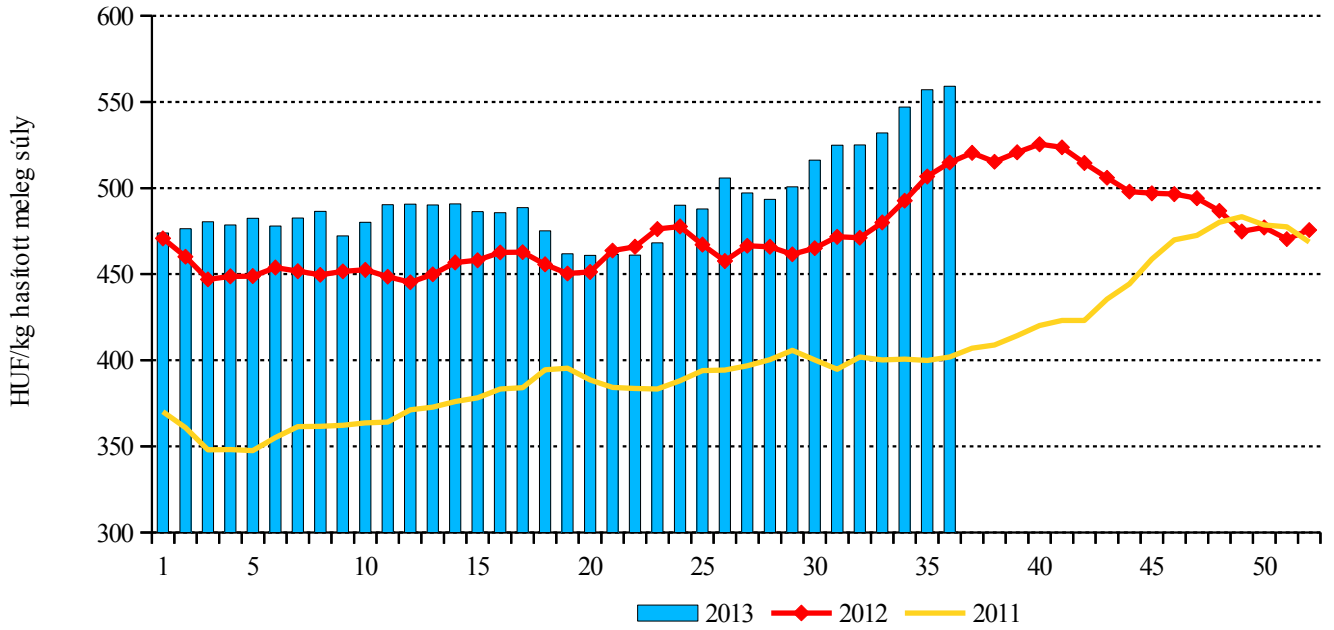
Forrás: AKI PÁIR

3. táblázat: A nyers húsok feldolgozói értékesítési ára

Megnevezés	Mértékegység	2012. 36. hét	2013. 35. hét	2013. 36. hét	2013. 36. hét/ 2012. 36. hét (százalék)	2013. 36. hét/ 2013. 35. hét (százalék)
Csontos sertéshús, lehúzott, félben (fej, láb és fark nélkül)	tonna	44,43	104,72	87,65	197,28	83,69
	HUF/kg	770,98	773,09	773,53	100,33	100,06
Szalonnás és bőrös sertéshús, félben (fejvel, lábbal, farkkal)	tonna	162,64	270,66	232,82	143,16	86,02
	HUF/kg	632,50	631,06	677,91	107,18	107,42
Sertés karaj, csonttal, szűzpecsenye nélkül	tonna	2,47	42,26	22,48	910,24	53,20
	HUF/kg	1009,20	1019,50	1037,85	102,84	101,80
Sertés comb, csont nélkül	tonna	32,84	33,76	33,70	102,60	99,81
	HUF/kg	862,55	954,74	958,78	111,16	100,42
Sertés tarja, csonttal	tonna	13,57	15,94	9,10	67,07	57,10
	HUF/kg	817,71	843,30	858,84	105,03	101,84

Forrás: AKI PÁIR

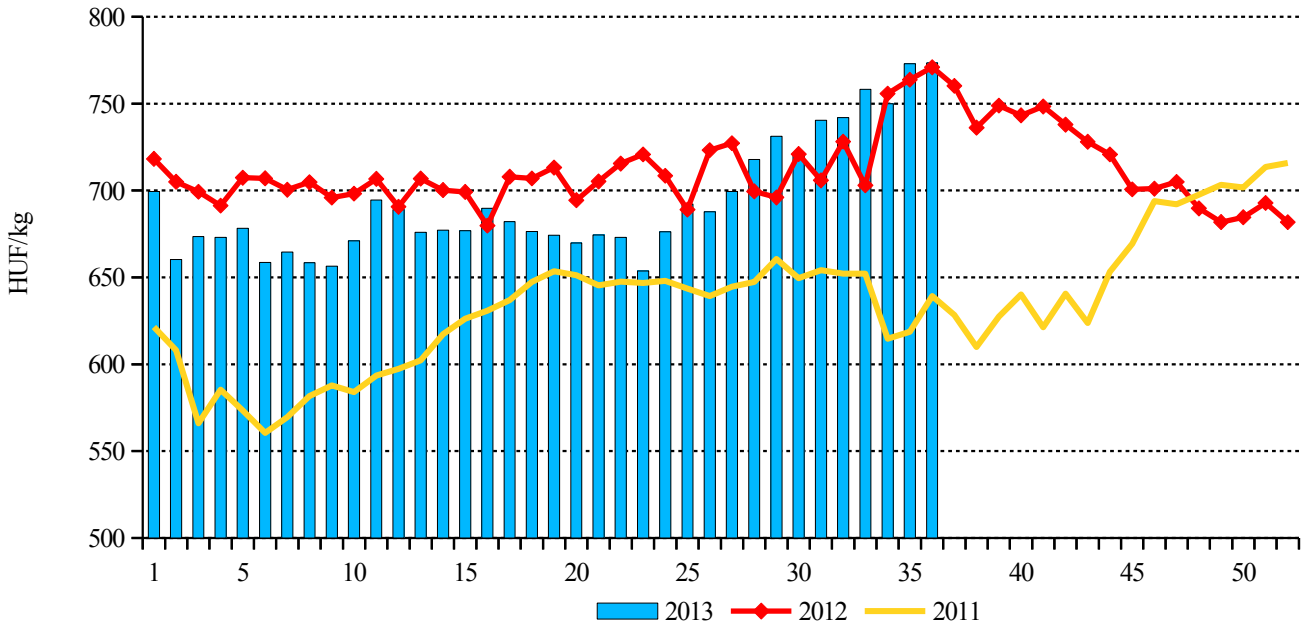
3. ábra: A hazai termelésből származó vágósertés^{a)} termelői ára



^{a)} S-P, Nem minősített, M1.

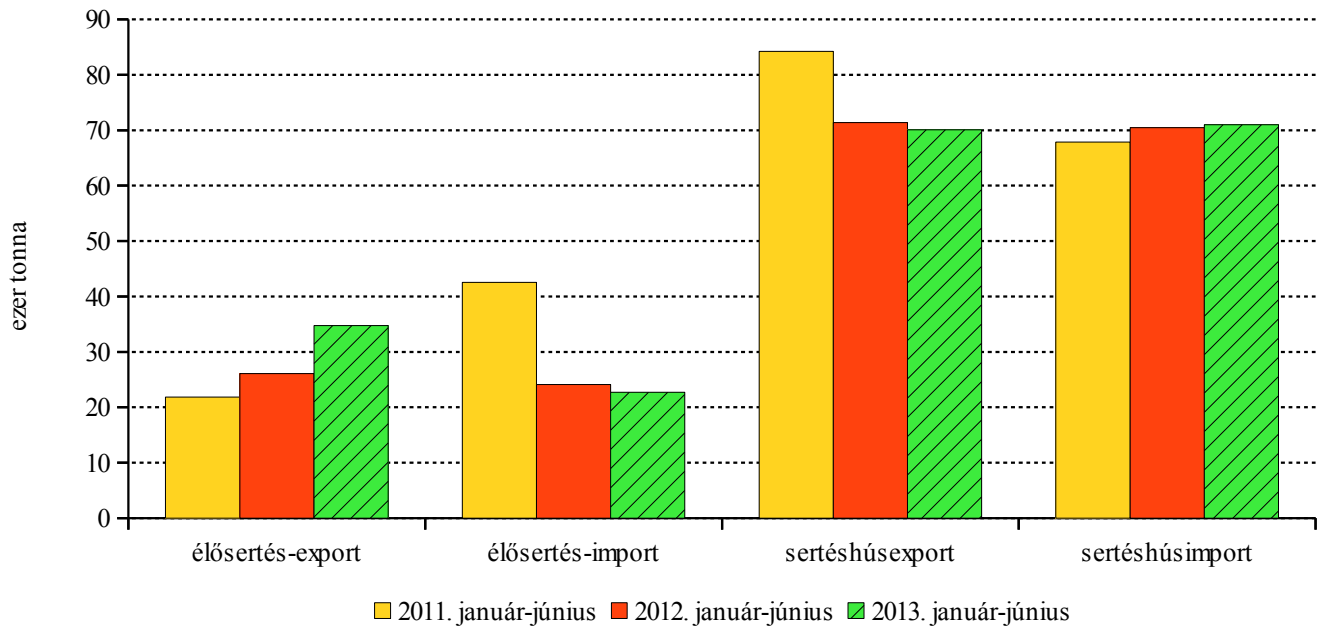
Forrás: AKI PÁIR

4. ábra: A csontos sertéshús, lehúzott, félben értékesítési ára



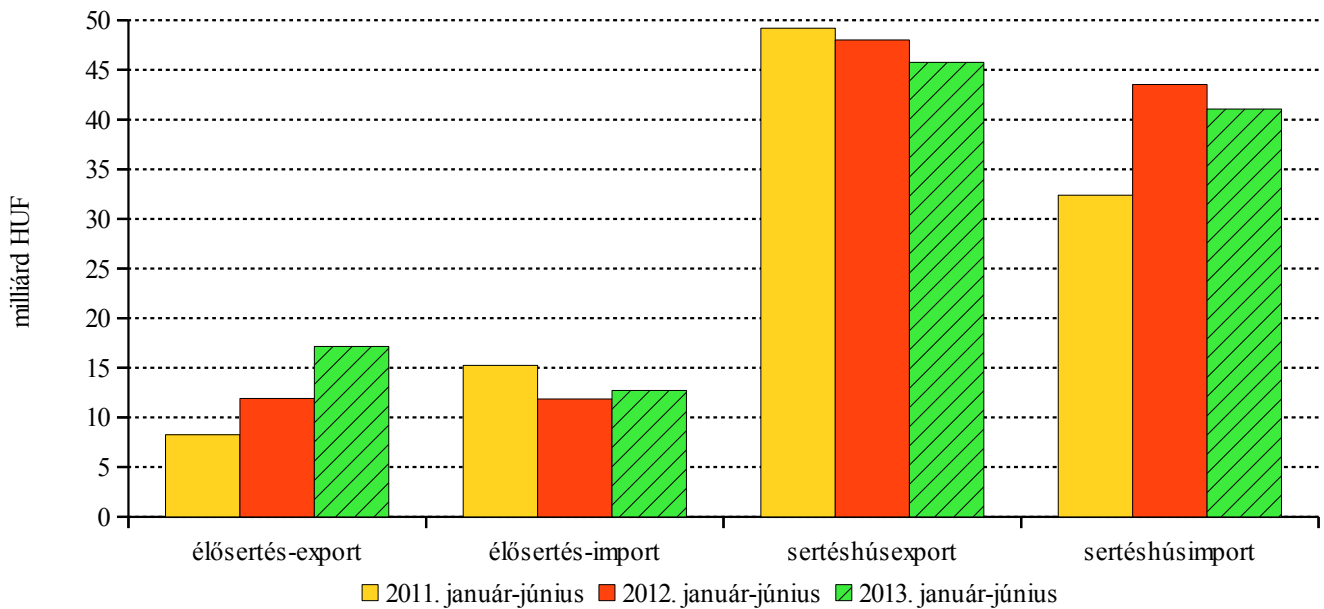
Forrás: AKI PÁIR

5. ábra: Az élő sertés és a sertéshús külkereskedelmének mennyisége



Forrás: KSH

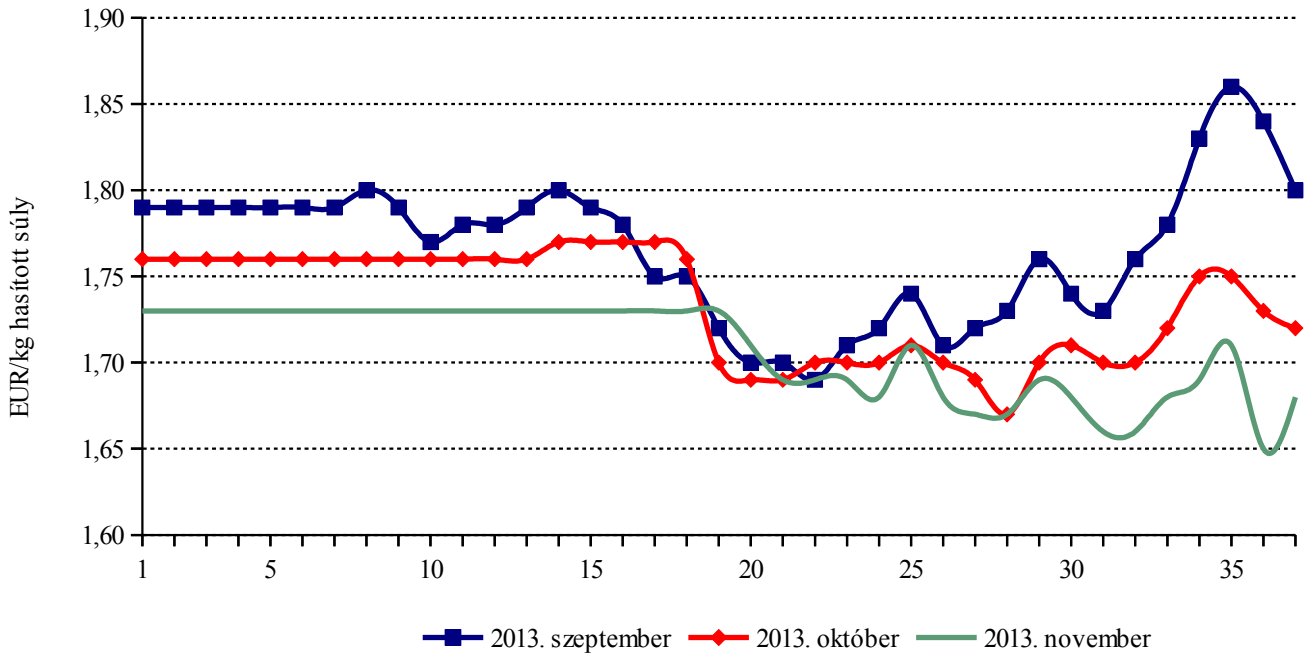
6. ábra: Az élő sertés és a sertéshús külkereskedelmének értéke



Forrás: KSH

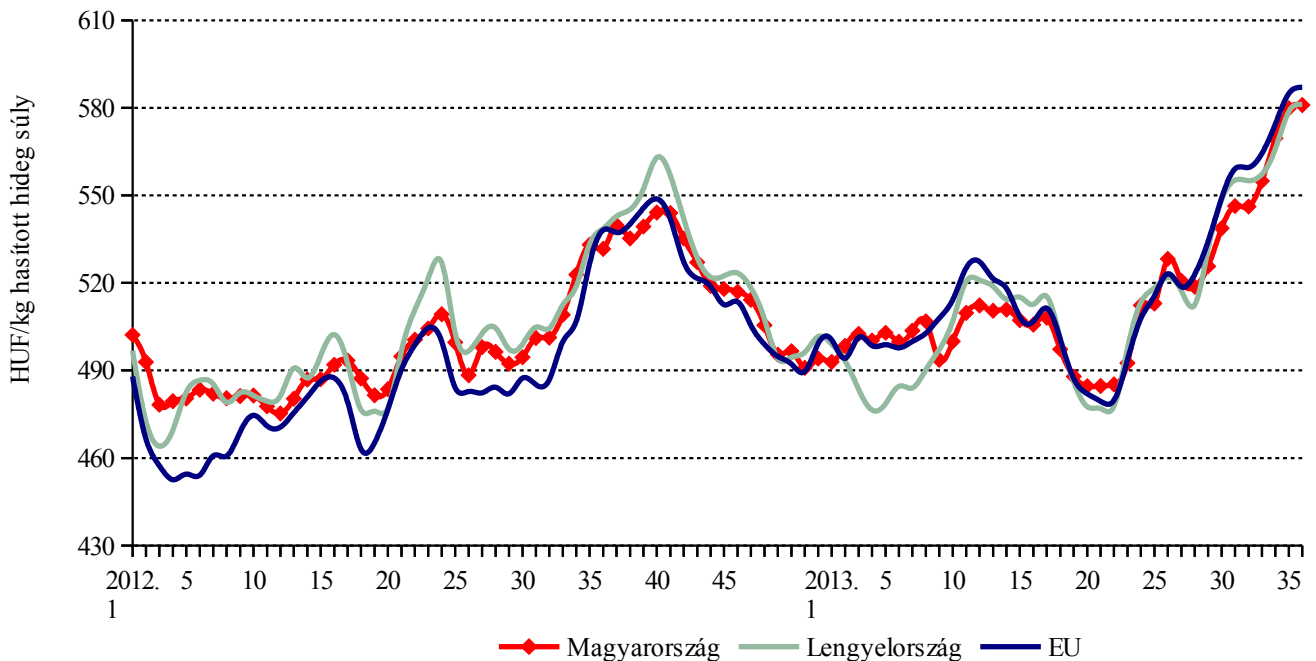
Nemzetközi piaci információk

7. ábra: A sertés (56 százalék színhústartalom) különböző határidőre szóló jegyzése a frankfurti árutőzsdén



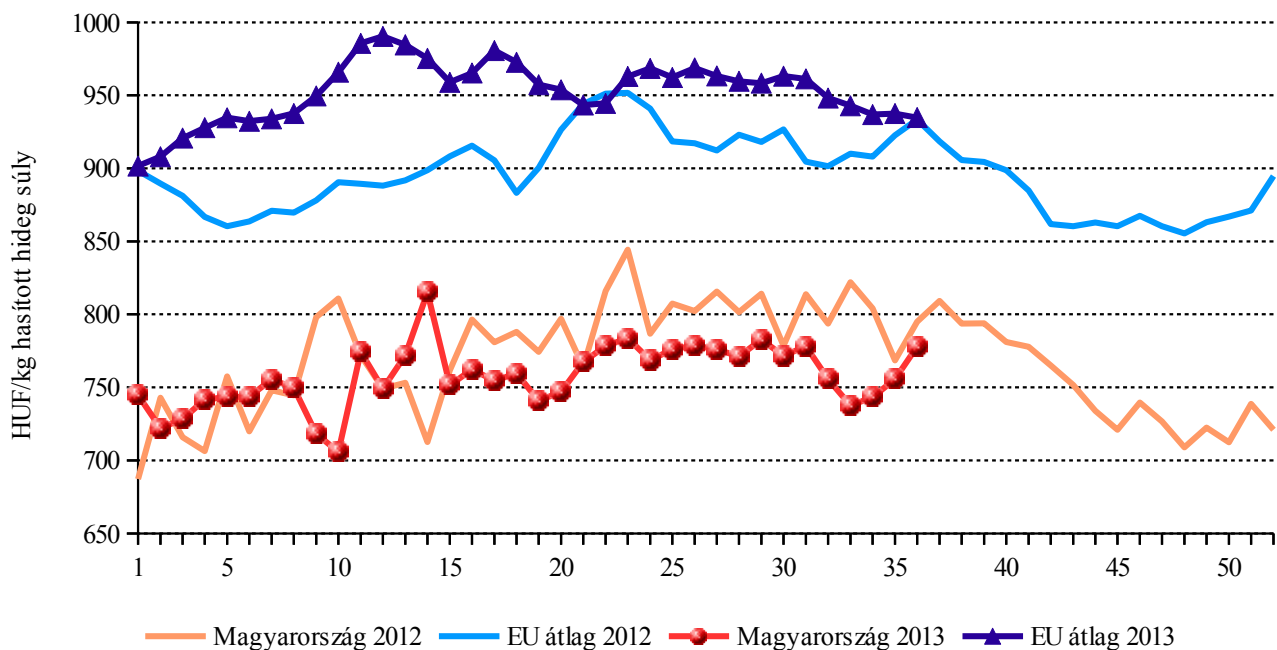
Forrás: Eurex Change

8. ábra: A vágósertés („E” minőségi kategória) vágóhídi belépési ára az EU néhány tagállamában



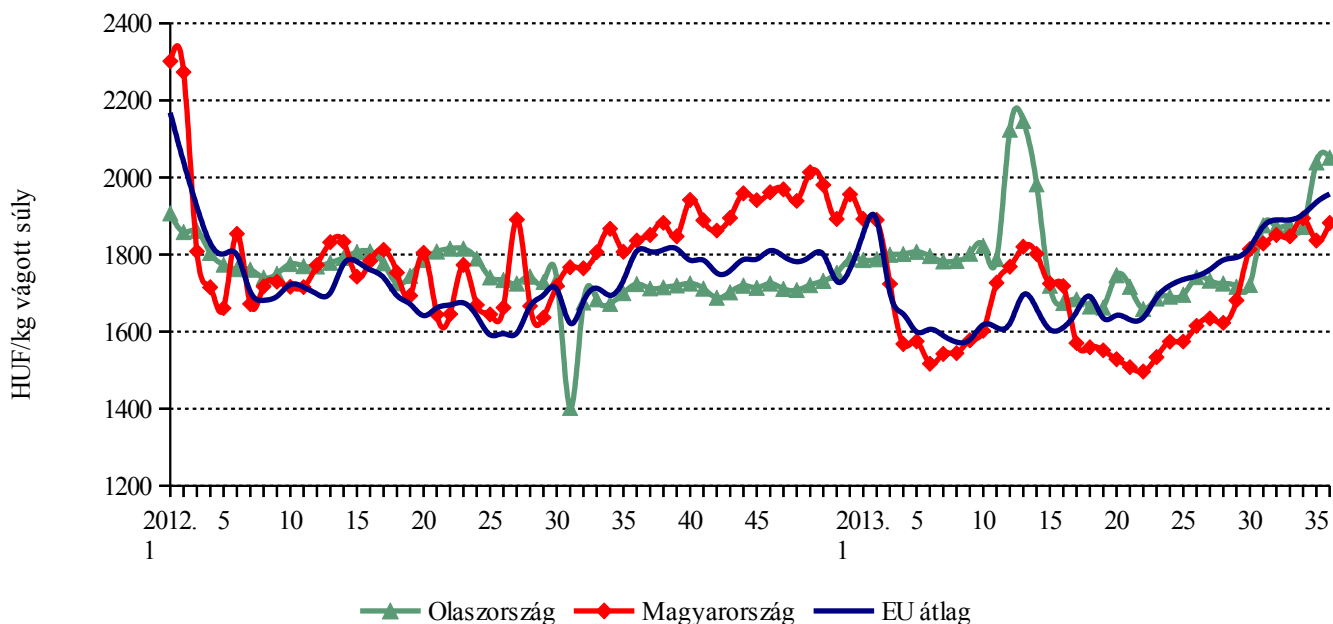
Forrás: Európai Bizottság és AKI PÁIR

9. ábra: A vágótehén „O3” vágóhídi belépési ára



Forrás: Európai Bizottság és AKI PÁIR

10. ábra: A könnyű bárány termelői ára az EU-ban



Forrás: Európai Bizottság és AKI PÁIR

4. táblázat: A vágósertés vágóhídi belépési ára^{a)} az Európai Unió országában („E” minőségi kategória)

	HUF/kg hasított hideg súly					
	2012. 35. hét	2012. 36. hét	2013. 35. hét	2013. 36. hét	2013. 36. hét/ 2012. 36. hét (százalék)	2013. 36. hét/ 2013. 35. hét (százalék)
Belgium	511	516	548	552	106,92	100,79
Bulgária	513	540	637	639	118,24	100,30
Csehország	525	553	560	578	104,60	103,21
Dánia	475	489	509	510	104,26	100,30
Németország	545	553	590	584	105,68	98,97
Észtország	473	504	528	545	108,11	103,10
Görögország	586	594	605	607	102,19	100,30
Spanyolország	532	547	652	653	119,44	100,27
Franciaország	506	528	555	572	108,37	103,01
Horvátország	—	—	553	541	—	97,73
Írország	467	474	488	490	103,40	100,30
Olaszország	593	604	643	645	106,81	100,30
Ciprus	622	633	630	632	99,82	100,30
Lettország	524	554	600	604	109,01	100,70
Litvánia	527	544	582	587	107,82	100,79
Luxemburg	542	554	582	570	102,86	97,92
Magyarország	533	532	580	581	109,27	100,19
Málta	582	591	711	713	120,81	100,30
Hollandia	496	502	536	537	106,95	100,21
Ausztria	540	549	586	588	107,12	100,30
Lengyelország	533	539	579	581	107,89	100,42
Portugália	537	556	597	605	108,77	101,31
Románia	530	553	614	619	111,91	100,81
Szlovénia	522	541	556	567	104,76	101,97
Szlovákia	534	552	588	607	110,10	103,35
Finnország	485	493	533	535	108,44	100,44
Svédország	533	527	585	583	110,63	99,64
Egyesült Királyság	522	531	574	575	108,40	100,30
EU	527	538	585	587	109,08	100,36

^{a)} Az ár tartalmazza a szállítási költséget is.

Megjegyzés: Átszámítva az MNB hivatalos középárfolyamán.

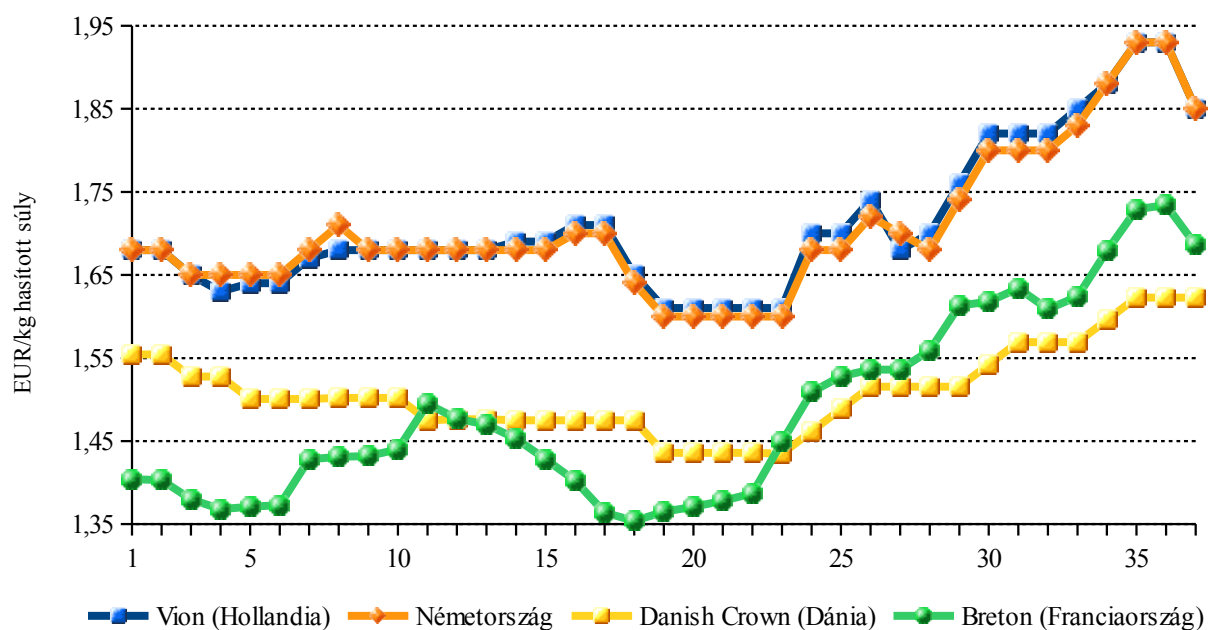
Forrás: Európai Bizottság és AKI PÁIR

5. táblázat: A vágósertés termelői ára az EU néhány tagállamában

	EUR/kg hasított súly				
	2013. 33. hét	2013. 34. hét	2013. 35. hét	2013. 36. hét	2013. 37. hét
Vion (Hollandia)	1,85	1,88	1,93	1,93	1,85
NVV (Hollandia)	1,78	1,83	1,87	1,87	1,79
Németország	1,83	1,88	1,93	1,93	1,85
Tönnies (Németország)	1,83	1,88	1,93	1,93	1,85
West Fleisch (Németország)	1,81	1,86	1,91	1,91	1,83
Danish Crown (Dánia)	1,57	1,60	1,62	1,62	1,62
Tican (Dánia)	1,57	1,60	1,62	1,62	1,62
Covavee (Belgium)	1,74	1,78	1,84	1,84	1,76
Breton (Franciaország)	1,62	1,68	1,73	1,73	1,69

Forrás: Schuttert, Landbrug & Fodevarer, MPB

11. ábra: A vágósertés termelői ára néhány uniós tagországban



Forrás: Schuttert, Landbrug & Fodevarer, MPB

6. táblázat: A fiatal bika vágóhídi belépési ára^{a)} az Európai Unió országában („R3” minőségi kategória)

	HUF/kg hasított hideg súly					
	2012. 35. hét	2012. 36. hét	2013. 35. hét	2013. 36. hét	2013. 36. hét/ 2012. 36. hét (százalék)	2013. 36. hét/ 2013. 35. hét (százalék)
Belgium	929	943	939	941	99,81	100,27
Bulgária	—	—	—	—	—	—
Csehország	987	1 034	965	967	93,55	100,21
Dánia	1 095	1 120	1 168	1 197	106,89	102,52
Németország	1 145	1 161	1 106	1 115	96,03	100,81
Észtország	—	1 018	—	—	—	—
Görögország	1 215	1 217	1 333	1 341	110,18	100,63
Spanyolország	1 081	1 085	1 142	1 136	104,70	99,55
Franciaország	1 114	1 121	1 159	1 153	102,84	99,52
Horvátország	—	—	1 079	1 069	—	99,11
Írország	1 057	1 073	1 179	1 185	110,45	100,52
Olaszország	1 133	1 172	1 200	1 196	102,07	99,64
Ciprus	—	—	—	—	—	—
Lettország	—	800	810	—	—	—
Litvánia	889	932	844	874	93,81	103,60
Luxemburg	1 068	1 132	1 104	1 146	101,19	103,74
Magyarország	—	—	—	—	—	—
Málta	—	—	—	—	—	—
Hollandia	975	1 013	1 034	1 064	105,02	102,85
Ausztria	1 122	1 140	1 104	1 118	98,03	101,26
Lengyelország	977	994	903	908	91,28	100,55
Portugália	1 013	1 026	1 091	1 095	106,72	100,30
Románia	676	824	827	821	99,61	99,25
Szlovénia	1 037	1 060	974	971	91,60	99,69
Szlovákia	982	1 024	1 135	1 082	105,62	95,31
Finnország	1 094	1 076	1 223	1 247	115,91	101,93
Svédország	1 163	1 115	1 165	1 225	109,92	105,14
Egyesült Királyság	1 174	1 185	1 262	1 301	109,77	103,15
EU	1 102	1 115	1 124	1 129	101,27	100,44

^{a)} Az ár tartalmazza a szállítási költséget is.

Megjegyzés: Átszámítva az MNB hivatalos középárfolyamán.

Forrás: Európai Bizottság és AKI PÁIR

7. táblázat: A vágóbárány ára az Európai Unió országaiban

	HUF/kg vágott súly					
	2012. 35. hét	2012. 36. hét	2013. 35. hét	2013. 36. hét	2013. 36. hét/ 2012. 36. hét (százalék)	2013. 36. hét/ 2013. 35. hét (százalék)
Nehéz bárány (13 kg-nál nagyobb vágott súly)						
Belgium	1 377	1 432	1 407	1 428	99,74	101,52
Dánia	—	—	1 418	1 453	—	102,46
Németország	1 418	1 429	1 578	1 576	110,33	99,92
Észtország	—	—	631	763	—	120,84
Spanyolország	1 521	1 541	1 546	1 555	100,91	100,62
Franciaország	1 711	1 740	1 990	1 984	114,00	99,69
Írország	1 210	1 233	1 245	1 224	99,28	98,33
Ciprus	—	—	1 486	1 529	—	102,93
Hollandia	1 555	1 592	1 637	1 642	103,15	100,30
Ausztria	1 480	1 483	1 585	1 589	107,14	100,30
Svédország	1 286	1 243	1 448	1 421	114,35	98,10
Egyesült Királyság	1 459	1 464	1 423	1 411	96,40	99,13
Lengyelország	1 085	1 091	1 110	1 110	101,70	99,95
Románia	673	636	719	722	113,38	100,30
EU	1 423	1 432	1 477	1 469	102,55	99,46
Könnyű bárány (13 kg-nál kisebb vágott súly)						
Bulgária	—	—	1 726	1 731	—	100,30
Görögország	1 582	1 600	1 678	1 683	105,19	100,32
Spanyolország	2 049	2 225	2 294	2 333	104,87	101,73
Horvátország	—	—	1 810	1 973	—	109,00
Olaszország	1 700	1 723	2 039	2 051	119,03	100,61
Ciprus	1 308	1 321	—	—	—	—
Magyarország	1 807	1 836	1 836	1 882	102,51	102,49
Portugália	1 125	1 141	1 288	1 291	113,17	100,30
Szlovénia	1 108	1 139	1 243	1 264	110,97	101,71
Szlovákia	1 229	1 310	1 378	1 330	101,47	96,51
EU	1 733	1 809	1 936	1 957	108,23	101,13

Megjegyzés: Átszámítva az MNB hivatalos középárfolyamán.

Forrás: Európai Bizottság és AKI PÁIR

