

Agrárpiaci Jelentések
ÉLŐÁLLAT ÉS HÚS

Élőállat és Hús

XVI. évfolyam, 11. szám, 2013

2013. június 10.

Megjelenik kéthetente

Felelős szerkesztő

Dr. Stummer Ildikó

Szerző

Egri Edit

egri.edit@aki.gov.hu

Kiadó

Agrárgazdasági Kutató Intézet

Piaci Árinformációs Rendszer

H-1093 Budapest, Zsil utca 3-5.

Postacím: H-1463 Budapest, Pf.: 944

Telefon: (+36 1) 476-6093

Fax: (+36 1) 217-8111

www.aki.gov.hu

aki@aki.gov.hu

<https://pair.aki.gov.hu>

ISSN 1418 2130

Az Élőállat és Hús piaci jelentésen kívül kínáljuk még a Baromfi; Zöldség, Gyümölcs és Bor; Tej és Tejtermékek; Gabona és Ipari Növények piaci jelentéseket is.

A kiadványokkal kapcsolatban részletes felvilágosítást ad:

Mihók Zsolt

Telefon: (06 1) 476-3064

Minden jog fenntartva. A kiadvány bármely részének sokszorosítása, adatainak bármilyen formában (nyomtatott vagy elektronikus) történő tárolása vagy továbbítása, illetőleg bármilyen elven működő adatbázis kezelő segítségével történő felhasználása csak a kiadó előzetes írásbeli engedélyével történhet.

Tartalomjegyzék

ÖSSZEFOGLALÓ.....	3
PIACI JELENTÉS.....	4
Agrárpolitikai hírek.....	6
Magyarországi piaci információk.....	7
Nemzetközi piaci információk.....	12

ÖSSZEFOGLALÓ

Az Amerikai Egyesült Államok Agrárminisztériumának (*USDA*) előrejelzése szerint az USA sertéshústermelése 1 százalékkal emelkedik 2013 második negyedében az előző évihez képest.

Braziliában a sertés ára (4,11 brazil reál/kg hasított súly) nem változott jelentősen 2013 májusában az áprilisihez viszonyítva, ugyanakkor 23 százalékkal volt magasabb, mint az előző esztendő azonos hónapjában.

Az Európai Unióban az „E” kereskedelmi osztályba tartozó sertés vágóhídi belépési ára 1,65 euró/kilogramm hasított hideg súly volt 2013 májusában, 1,6 százalékkal emelkedett egy év alatt.

Magyarországon a vágósertés termelői ára 479 forint/kg hasított súly volt 2013 első öt hónapjában, 5,4 százalékkal emelkedett az egy évvel korábbihoz képest.

PIACI JELENTÉS

Az Amerikai Egyesült Államok Agrárminisztériumának (USDA) előrejelzése szerint az USA sertéshústermelése 1 százalékkal emelkedik 2013 második negyedében az előző évihez képest. A sertéshúsexport 5,5 százalékkal lehet alacsonyabb, ugyanakkor a sertéshúsimport nem változik jelentősen. Az árak tekintetében átlagosan 3 százalékos csökkenést valószínűsítene a 2012. április-június közötti időszakhoz viszonyítva.

Az USDA májusban megjelent prognózisa szerint a várhatóan nagyobb termésmennyiség miatt jelentősen mérséklődik a kukorica és a szója ára az idén és a következő évben, ami a sertéshús termelési költségének csökkenését okozhatja 2014-ben. A korábbi évekhez hasonlóan több fialás várható (+1 százalék), mérsékelten növekedhet az alomszám (+1 százalék) és magasabb vágási súlyra lehet számítani (+1 százalék), ezek együttesen a sertéshústermelés 2,3 százalékos emelkedését eredményezhetik 2014-ben.

Az előrejelzés szerint a versenyképes ár és az erős globális kereslet a sertéshúsexport csaknem 5 százalékos növekedését okozza a 2014-ben 2013-hoz viszonyítva. A sertéshúsimport körülbelül ugyanannyi maradhat 2014-ben, mint az idén. Az egy főre jutó sertéshúsfo-

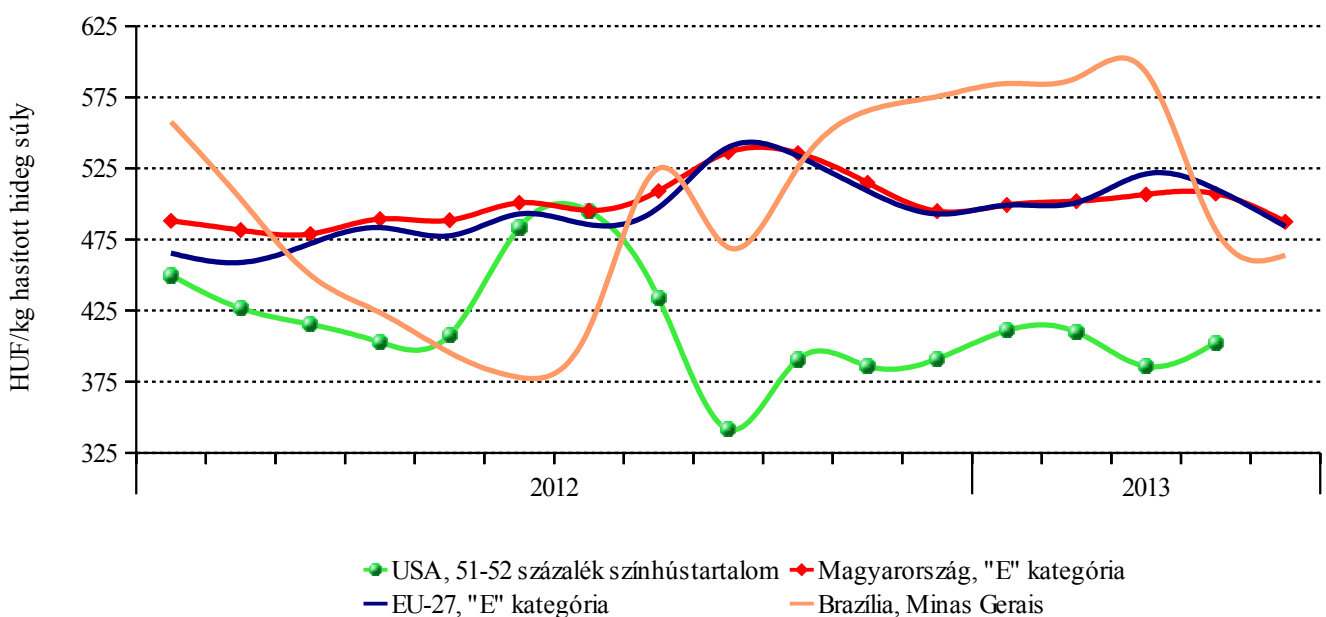
gyasztás 1 százalékos növekedését prognosztizálják 2014-re.

A növekvő termelés miatt az élő sertés ára 1 százalékkal alacsonyabb szintet érhet 2014-ben, mint a 2013-ra előrejelzett ár. A kiskereskedelmi árak előreláthatóan ennél nagyobb mértékben, több mint 3 százalékkal csökkennek.

Az USA-ban a sertés ára 1,72 dollár/kg hasított súly volt 2013. áprilisban, ami több mint 6 százalékos emelkedést jelent a márciusihoz képest, míg az egy évvel korábbinál 2,3 százalékkal volt alacsonyabb.

Brazíliában a sertés ára (4,11 brazil reál/kg hasított súly) nem változott jelentősen 2013 májusában az áprilisihoz képest, ugyanakkor 23 százalékkal volt magasabb, mint az előző esztendő azonos hónapjában. A Brazil Sertéshús Termelők és Exportőrök Szövetségének (Abipecs) adatai szerint Brazília sertéshúskivitele 25 százalékkal esett vissza 2013 áprilisában az egy évvel korábbihoz viszonyítva. Az Ukrajnába és Oroszországba szállított sertéshús mennyisége jelentősen csökkent a 2012. áprilisihoz képest. A legtöbb sertéshúst a Santa Catarina-i körzetből exportálták.

1. ábra: A sertéshús világszertei ára



Forrás: USDA, Európai Bizottság, MPB, AKI PÁIR

Az Európai Bizottság adatai szerint az Unió élősertés- és sertéshúskivitele 732 ezer tonna volt 2013 első negyedévében, ez 8 százalékos csökkenést jelent az előző évihez képest. Az export csaknem 58 százaléka Kínába, Oroszországba és Hongkongba irányult. Legnagyobb mértékben (+48 százalék) a Kínába szállított mennyiség emelkedett. A sertéshús 8,9 ezer tonnás importjának 51 százaléka Svájcól érkezett. Az import mennyisége csaknem 1 százalékkal csökkent a vizsgált időszakban.

Az Európai Unióban az „E” kereskedelmi osztályba tartozó sertés vágóhídi belépési ára 1,65 euró/kilogramm hasított hideg súly volt 2013 májusában, 1,6 százalékkal emelkedett egy év alatt.

A frankfurti árutőzsdén folyamatosan csökkent a sertés jegyzése az utóbbi hetekben, ugyanakkor a 23. hét végén a júniusi, a júliusi és az augusztusi határidőre szóló kötési árak emelkedtek.

Az uniós sertéspiac szempontjából meghatározó változatok és vágóhidak árai a 23. héten változatlanok maradtak az előző hetihez képest, azonban Franciaországban az árak enyhén emelkedtek. Az előző évinél átlagosan 4,5-5 százalékkal fizettek alacsonyabb árat a sertésekért a 23. héten.

Az AKI vágási statisztikája szerint Magyarországon 2013. január-márciusban 9 százalékkal csökkent a sertések vágása az előző év azonos időszakához viszonyítva.

A KSH adatai alapján Magyarország élősertés-kivitele 53 százalékkal haladta meg a 2013. január-március közötti időszakban az egy évvel korábban külfiacon eladott mennyiséget. Legfőbb partnereink Szlovákia és Románia voltak. A Romániába szállított mennyiség több mint 72 százalékkal nőtt. Az élősertés-behozatal az előző évi mennyiségtől csaknem 22 százalékkal maradt el.

A nemzetközi piacon 1,5 százalékkal kevesebb sertéshúst értékesítettünk, az export értéke ennél nagyobb mértékben, 2,5 százalékkal csökkent. Legnagyobb mennyiségben Olaszországba, Romániába és Japánba szállítottunk sertéshúst. A sertéshúsimport mennyisége 7,5 százalékkal, értéke 11 százalékkal emelkedett. Magyarország élő sertésből nettó exportőr, míg sertéshusból nettó importőr volt a vizsgált időszakban.

A vágósertés termelői ára 479 forint/kg hasított súly volt 2013 első öt hónapjában, 5,4 százalékkal emelkedett az egy évvel korábbihoz képest. A termékpálya további fázisaiban is növekedtek az árak. A darabolt sertéshús (karaj, tarja, comb) feldolgozói értékesítési ára 5,4 százalékkal volt magasabb 2013 januárja és májusa között, mint egy évvel korábban.

Agrárpolitikai hírek

- Az MVH 88/2013 (V. 30.) számú közleménye alapján 2013. június 1. és július 31. között lehet benyújtani a 2013-as támogatási évi termeléshez kötött anyatehéntartás támogatás igénylését az MVH illetékes megyei kirendeltségéhez postai úton.
- A Európai Bizottság 482/2013/EU végrehajtási rendelete a botswanai 4a. és 6. számú állat-egészségügyi ellenőrző körzetből felfüggeszti a ragadós száj- és körömfájásra fogékony fajok friss húsának behozatali engedélyét, mivel nagy a kockázata a betegség behurcolásának.

- A Bizottság 2013/C 136/07 számú tájékoztatása szerint a Franciaország területére más tagállamokból levágás céljából 1996. január 1. és 2004. szeptember 30. között bevitt állatok után jogosulatlanul beszedett és az országos állattenyésztési alap finanszírozására fordított hozzájárulást vissza kell fizetni.
- Az Amerikai Egyesült Államokban elfogadták azt az új szabályt, amely szerint a húсок címkéin fel kell tüntetni, hogy az állat hol született, nevelték és vágták. A korábbi szabályozás szerint csak a származási országot kellett szerepeltetni a címkéken, amit Kanada és Mexikó kifogásolt, mivel az diszkriminatív volt az országukból importált élő állatokra vonatkozóan.

Magyarországi piaci információk

1. táblázat: A vágóállatok termelői ára ^{a)}

Megnevezés	Minőségi kategória	Mértékegység	2012. 22. hét	2013. 21. hét	2013. 22. hét	2013. 22. hét/ 2012. 22. hét (százalék)	2013. 22. hét/ 2013. 21. hét (százalék)
Vágósertés hazai termelésből	E	darab	13 426	14 659	16 214	120,77	110,61
		HUF/kg hasított meleg súly	470,28	464,1	464,61	98,79	100,11
	Valamennyi kategória ^{b)}	darab	35 031	37 659	42 005	119,91	111,54
		HUF/kg hasított meleg súly	465,87	461,58	461,02	98,96	99,88
Fiatal bika	E-P	darab	18	52	75	416,67	144,23
		hasított meleg súly (kg)	4 211	12 513	19 089	453,36	152,56
		HUF/kg hasított meleg súly	750,51	767,21	759,84	101,24	99,04
Vágótehén	E-P	darab	241	386	365	151,45	94,56
		hasított meleg súly (kg)	74 379	118 877	103 162	138,70	86,78
		HUF/kg hasított meleg súly	726,22	691,79	665,59	91,65	96,21
Vágóüsző	E-P	darab	38	50	58	152,63	116,00
		hasított meleg súly (kg)	10 220	12 108	14 028	137,26	115,85
		HUF/kg hasított meleg súly	746,44	678,81	674,77	90,40	99,40
Vágóbárány	13-35 kg élősúly	darab	2 295	3 173	2 451	106,8	77,25
		HUF/kg élősúly	806,62	700,62	694,48	86,10	99,12

^{a)} Az ár nem tartalmazza a szállítási költséget.

^{b)} S-P, Nem minősített, M1.

Forrás: AKI PÁIR

2. táblázat: A vágósertés vágóhídi belépési ára^{a)}

Megnevezés	Mértékegység	2012. 22. hét	2013. 21. hét	2013. 22. hét	2013. 22. hét/ 2012. 22. hét (százalék)	2013. 22. hét/ 2013. 21. hét (százalék)
Vágósertés hazai termelésből származó	darab	35 031	37 659	42 005	119,91	111,54
	HUF/kg hasított meleg súly	475,57	472,28	471,72	99,19	99,88
Vágósertés importból származó	darab	4 043	2 235	2 998	74,15	134,14
	HUF/kg hasított meleg súly	462,06	428,7	434,24	93,98	101,29

^{a)} A sertések termelői ára a vágóhíd kapujában, amely tartalmazza a szállítási költséget is.

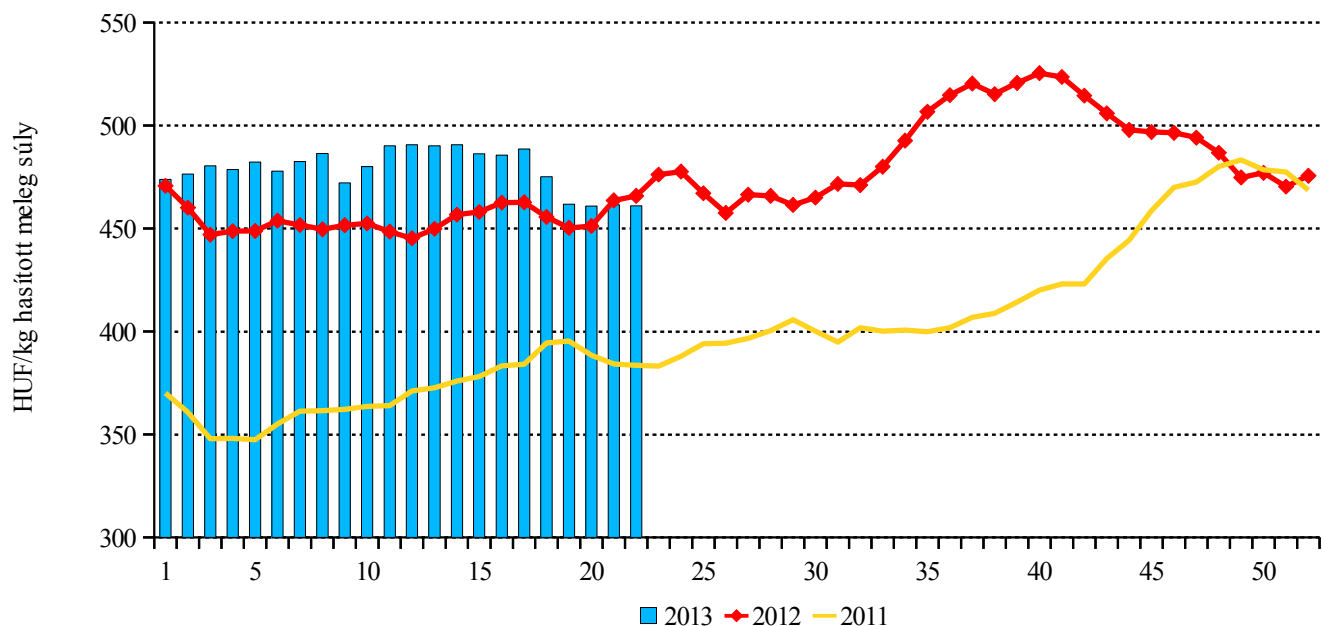
Forrás: AKI PÁIR

3. táblázat: A nyers húsok feldolgozó értékesítési ára

Megnevezés	Mértékegység	2012. 22. hét	2013. 21. hét	2013. 22. hét	2013. 22. hét/ 2012. 22. hét (százalék)	2013. 22. hét/ 2013. 21. hét (százalék)
Csontos sertéshús, lehúzott, félben (fej, láb és fark nélkül)	tonna	75,24	155,23	166,71	221,57	107,39
	HUF/kg	715,55	674,50	673,06	94,06	99,79
Szalonnás és bőrös sertéshús, félben (fejvel, lábbal, farkkal)	tonna	86,51	240,77	294,02	339,87	122,12
	HUF/kg	565,15	542,52	548,40	97,04	101,08
Sertés karaj, csonttal, szűzpecsenye nélkül	tonna	6,85	—	13,85	202,26	—
	HUF/kg	869,43	—	878,35	101,03	0,00
Sertés comb, csont nélkül	tonna	66,68	15,49	21,28	31,91	137,35
	HUF/kg	818,37	885,30	900,25	110,01	101,69
Sertés tarja, csonttal	tonna	11,22	12,21	10,19	90,79	83,48
	HUF/kg	801,56	748,89	737,75	92,04	98,51

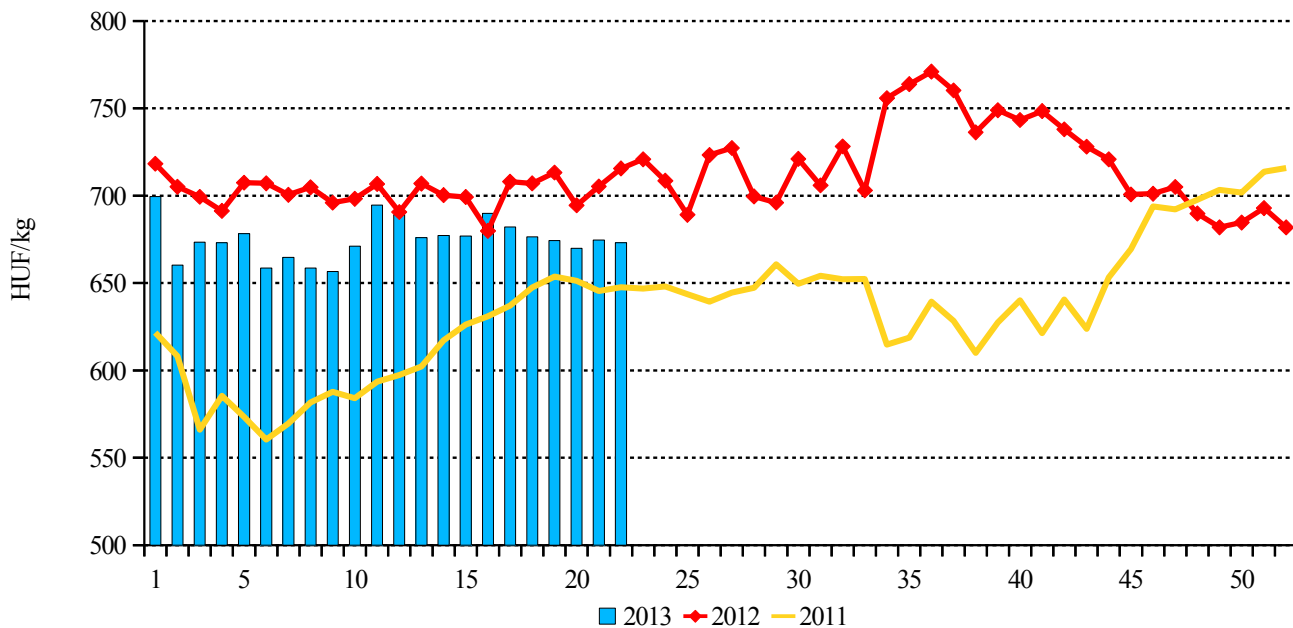
Forrás: AKI PÁIR

2. ábra: A hazai termelésből származó vágósertés^{a)} termelői ára



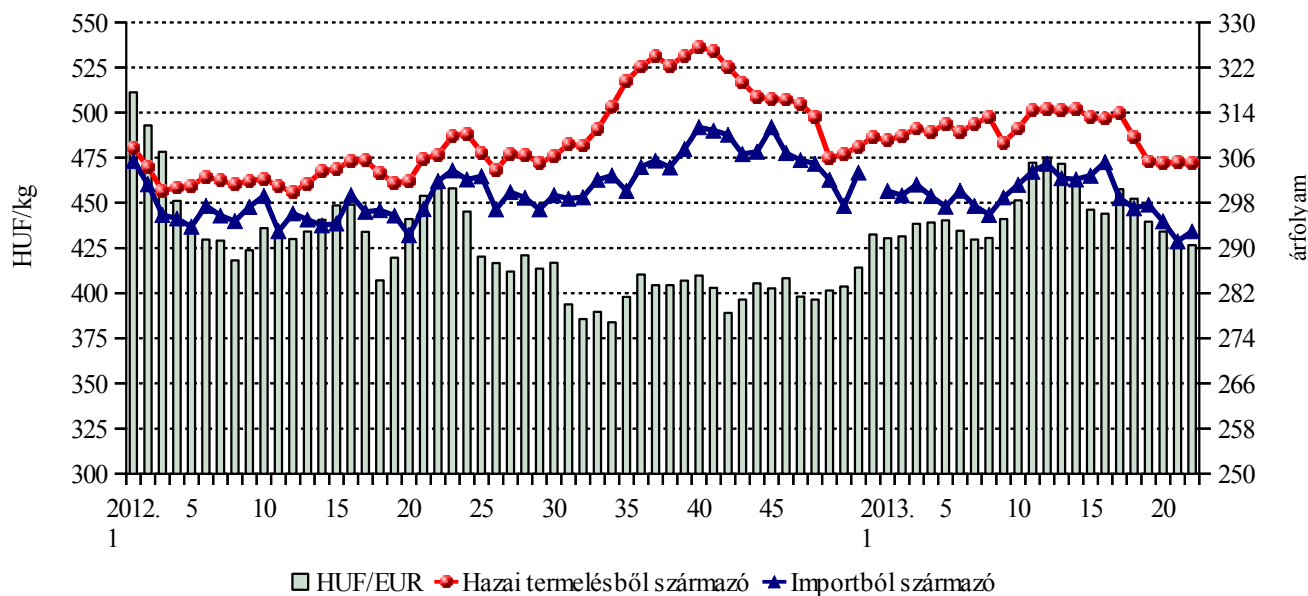
^{a)} S-P, Nem minősített, M1.
 Forrás: AKI PÁIR

3. ábra: A csontos sertéshús, lehúzott, félben értékesítési ára



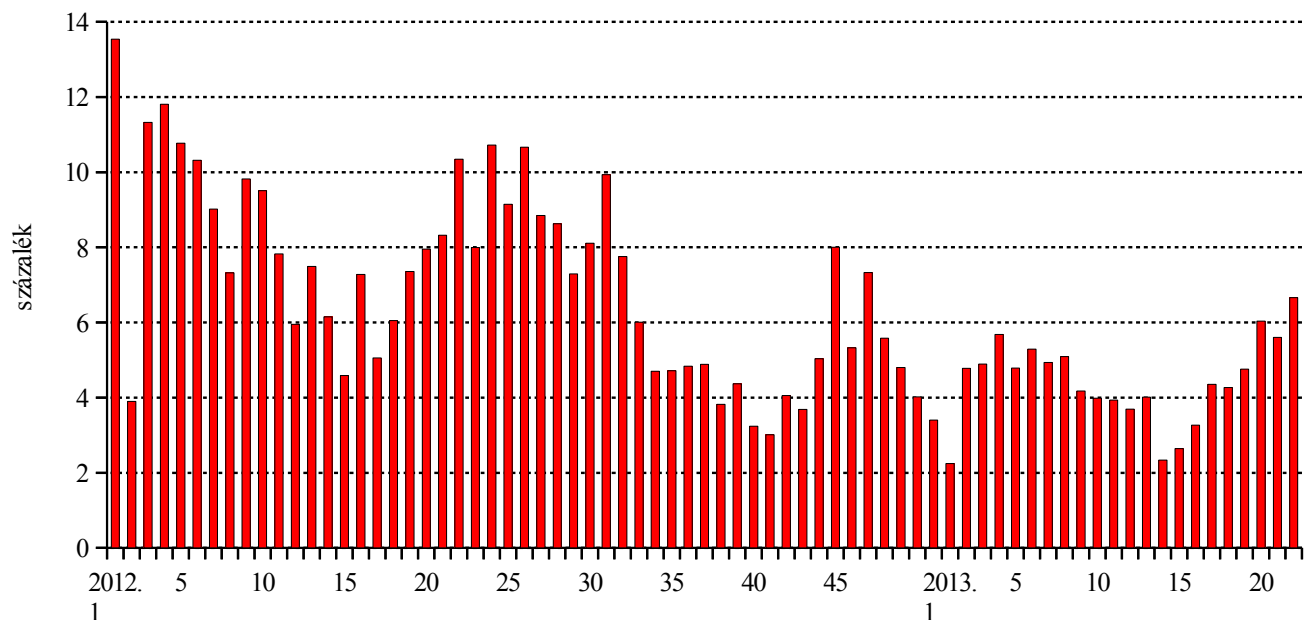
Forrás: AKI PÁIR

4. ábra: A vágósertés vágóhídi belépési ára



Forrás: AKI PÁIR és MNB

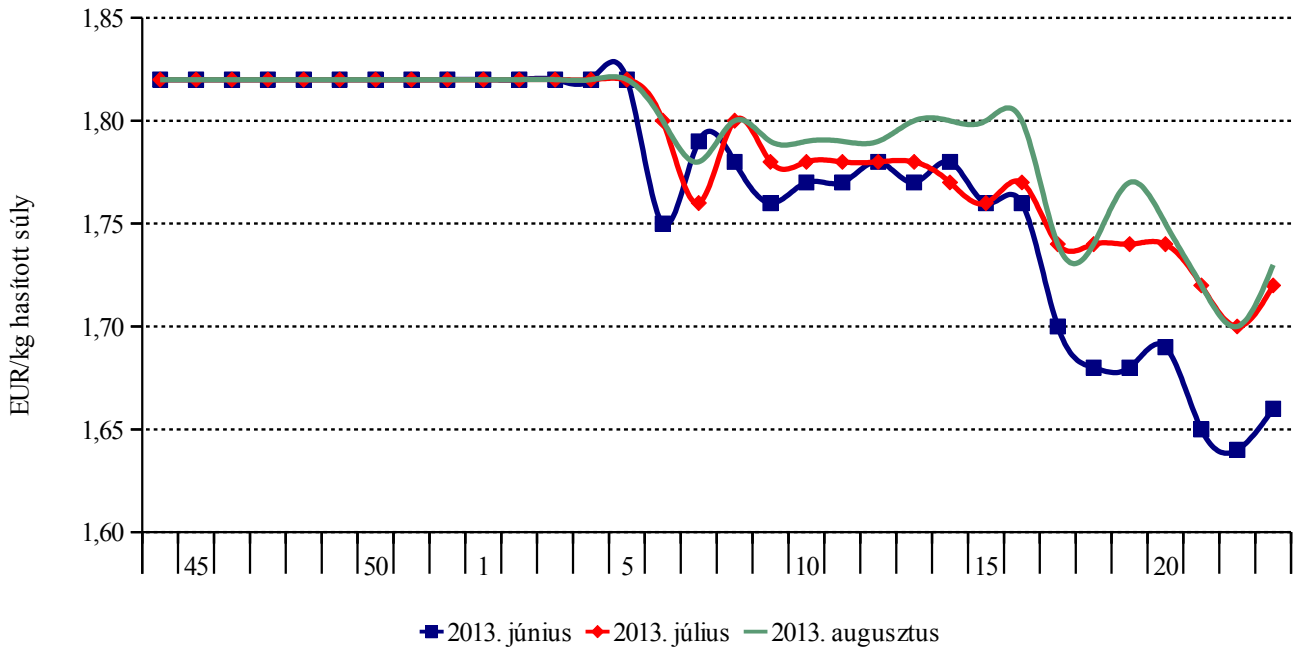
5. ábra: Az importból származó sertések részaránya az összes felvásárlásból



Forrás: AKI PÁIR

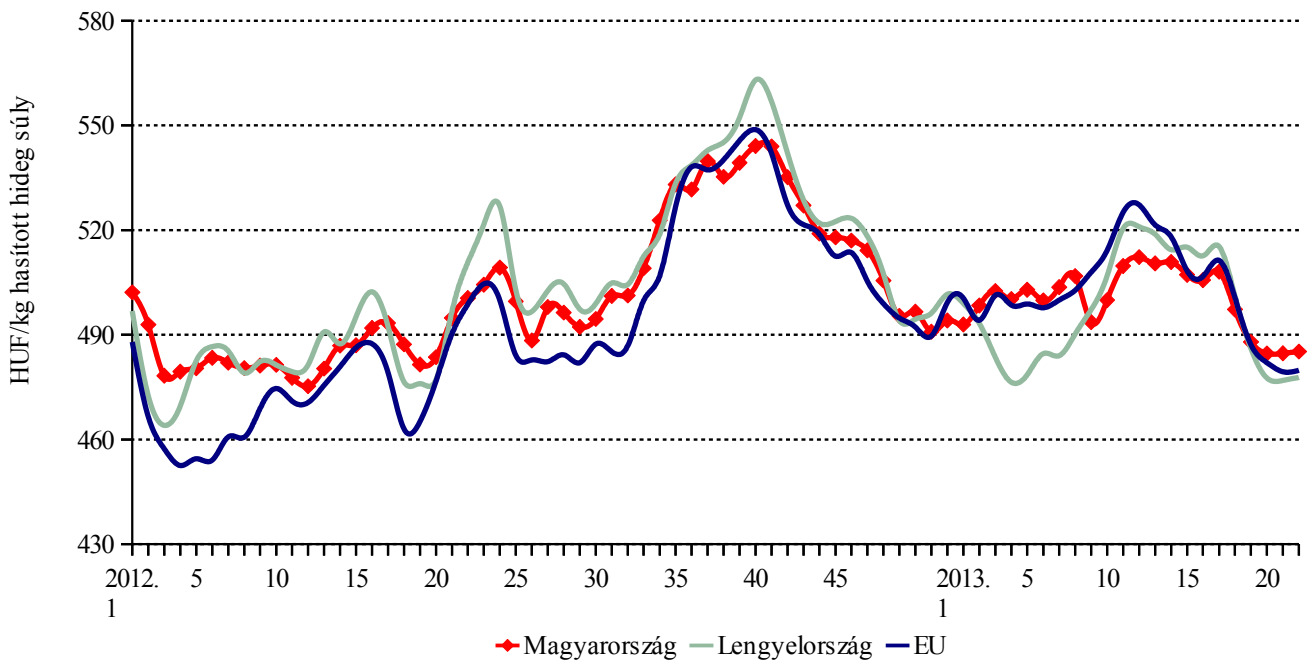
Nemzetközi piaci információk

6. ábra: A sertés (56 százalék színhústartalom) különböző határidőre szóló jegyzése a frankfurti árutőzsdén



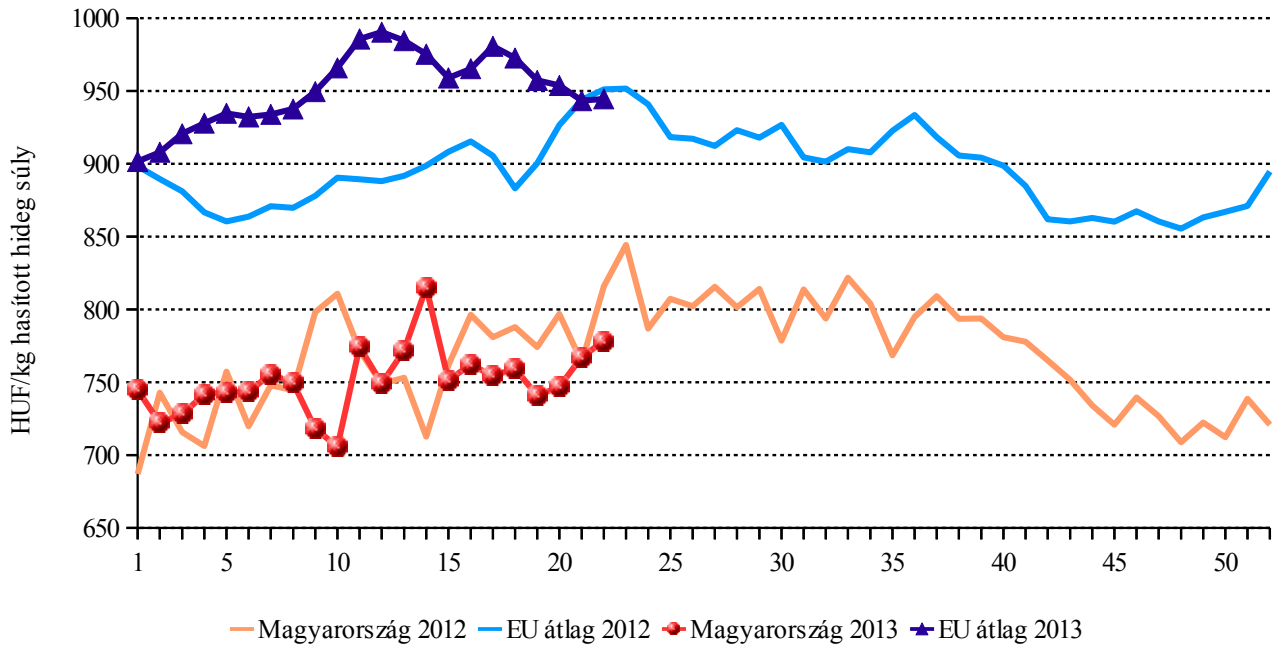
Forrás: Eurex Change

7. ábra: A vágósertés („E” minőségi kategória) vágóhídi belépési ára az EU néhány tagállamában



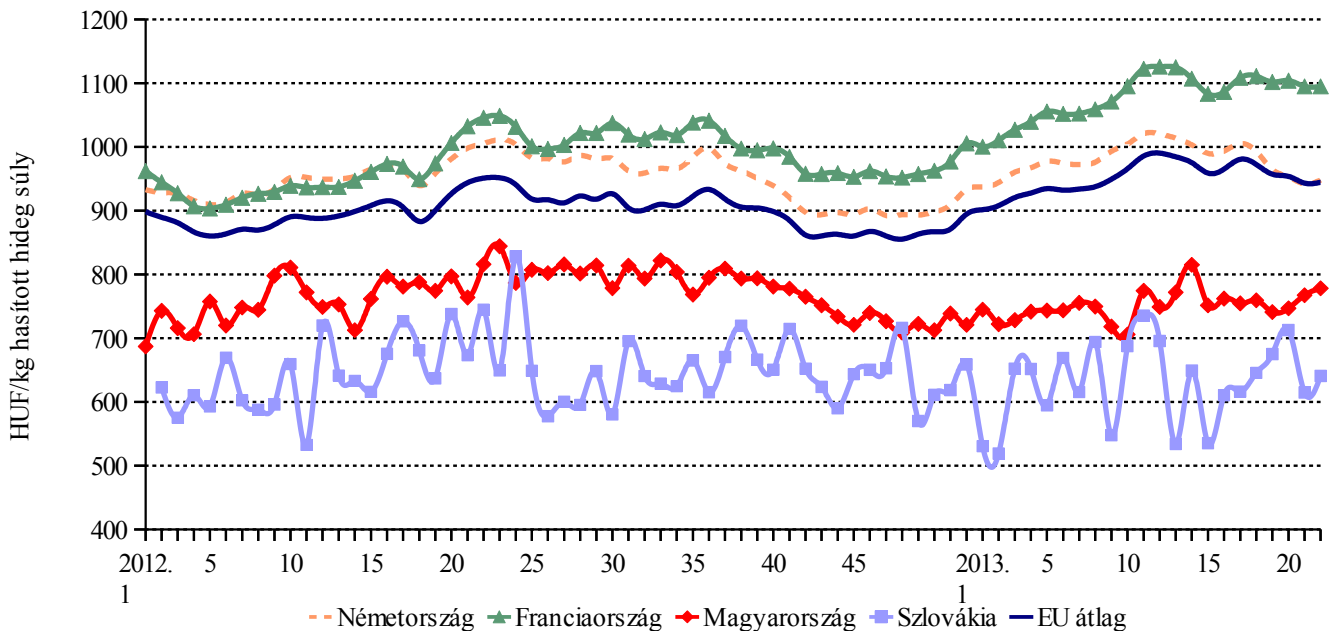
Forrás: Európai Bizottság és AKI PÁIR

8. ábra: A vágótehén „O3” vágóhídi belépési ára



Forrás: Európai Bizottság és AKI PÁIR

9. ábra: A vágótehén „O3” vágóhídi belépési ára az EU néhány tagállamában



Forrás: Európai Bizottság és AKI PÁIR

4. táblázat: A vágósertés vágóhídi belépési ára^{a)} az Európai Unió országában („E” minőségi kategória)

	HUF/kg hasított hideg súly					
	2012. 21. hét	2012. 22. hét	2013. 21. hét	2013. 22. hét	2013. 22. hét/ 2012. 22. hét (százalék)	2013. 22. hét/ 2013. 21. hét (százalék)
Belgium	464	472	428	426	90,12	99,39
Bulgária	535	538	542	542	100,67	100,00
Csehország	513	516	478	484	93,87	101,22
Dánia	452	464	436	436	94,07	99,99
Németország	513	515	474	474	92,04	100,00
Észtország	496	498	498	502	100,85	100,84
Görögország	525	540	555	551	102,03	99,27
Spanyolország	514	527	537	537	101,92	99,97
Franciaország	440	457	447	450	98,55	100,65
Írország	466	469	467	468	99,78	100,17
Olaszország	479	484	475	475	98,10	99,95
Ciprus	560	577	610	607	105,20	99,53
Lettország	526	511	517	520	101,86	100,56
Litvánia	497	509	504	499	98,07	99,14
Luxemburg	513	516	468	469	90,84	100,13
Magyarország	495	501	485	485	96,94	100,11
Málta	563	565	688	688	121,83	100,00
Hollandia	464	466	429	429	92,19	99,96
Ausztria	498	498	458	458	91,96	100,00
Lengyelország	497	511	477	478	93,54	100,18
Portugália	515	526	508	503	95,54	98,86
Románia	502	511	484	492	96,22	101,55
Szlovénia	480	484	459	457	94,46	99,55
Szlovákia	509	517	487	493	95,35	101,25
Finnország	489	491	517	522	106,33	101,07
Svédország	467	475	523	521	109,63	99,57
Egyesült Királyság	542	546	547	546	99,96	99,88
EU	490	499	479	480	96,20	100,09

^{a)} Az ár tartalmazza a szállítási költséget is.

Megjegyzés: Átszámítva az MNB hivatalos középárfolyamán.

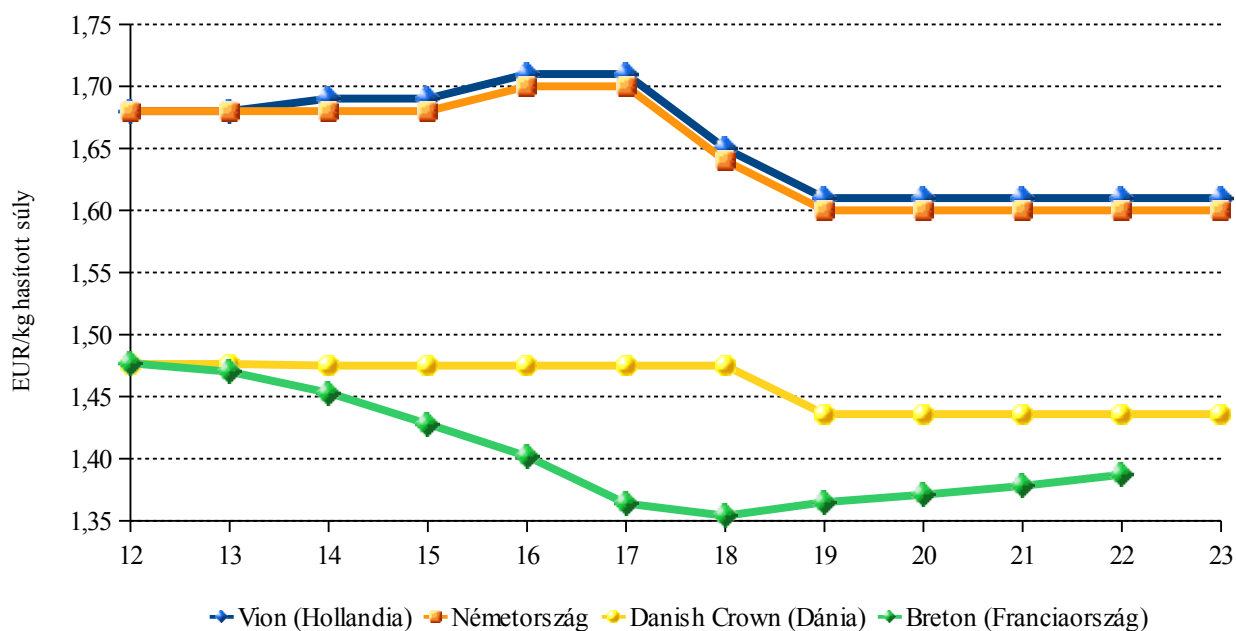
Forrás: Európai Bizottság és AKI PÁIR

5. táblázat: A vágósertés termelői ára az EU néhány tagállamában

	EUR/kg hasított súly				
	2013. 19. hét	2013. 20. hét	2013. 21. hét	2013. 22. hét	2013. 23. hét
Vion (Hollandia)	1,61	1,61	1,61	1,61	1,61
NVV (Hollandia)	1,55	1,55	1,55	1,55	1,55
Németország	1,60	1,60	1,60	1,60	1,60
Tönnies (Németország)	1,60	1,60	1,60	1,60	1,60
West Fleisch (Németország)	1,58	1,58	1,58	1,58	1,58
Danish Crown (Dánia)	1,44	1,44	1,44	1,44	1,44
Tican (Dánia)	1,44	1,44	1,44	1,44	1,44
Covavee (Belgium)	1,48	1,48	1,48	1,48	—
Breton (Franciaország)	1,37	1,37	1,38	1,39	—

Forrás: Schuttert, Landbrug & Fodevarer, MPB

10. ábra: A vágósertés termelői ára néhány uniós tagországban



Forrás: Schuttert, Landbrug & Fodevarer, MPB

6. táblázat: A fiatal bika vágóhídi belépési ára^{a)} az Európai Unió országában („R3” minőségi kategória)

	HUF/kg hasított hideg súly					
	2012. 21. hét	2012. 22. hét	2013. 21. hét	2013. 22. hét	2013. 22. hét/ 2012. 22. hét (százalék)	2013. 22. hét/ 2013. 21. hét (százalék)
Belgium	934	941	925	925	98,28	100,00
Bulgária	—	—	—	—	—	—
Csehország	1 001	1 004	952	951	94,70	99,86
Dánia	1 145	1 156	1 174	1 165	100,79	99,26
Németország	1 142	1 150	1 052	1 058	92,00	100,57
Észtország	—	—	870	—	—	—
Görögország	1 300	1 272	1 275	1 288	101,33	101,09
Spanyolország	1 114	1 106	1 112	1 101	99,55	99,04
Franciaország	1 125	1 133	1 124	1 124	99,20	100,00
Írország	1 198	1 206	1 243	1 263	104,72	101,57
Olaszország	1 158	1 170	1 138	1 114	95,21	97,87
Ciprus	—	—	—	—	—	—
Lettország	774	729	758	877	120,22	115,69
Litvánia	988	976	925	929	95,18	100,46
Luxemburg	1 087	1 084	1 123	1 113	102,65	99,12
Magyarország	—	—	—	—	—	—
Málta	—	—	—	—	—	—
Hollandia	1 039	1 023	1 105	1 094	106,97	99,03
Ausztria	1 109	1 117	1 069	1 069	95,68	99,96
Lengyelország	901	894	875	870	97,27	99,42
Portugália	1 069	1 084	1 062	1 068	98,54	100,61
Románia	769	915	927	830	90,66	89,55
Szlovénia	1 083	1 083	1 011	1 010	93,29	99,88
Szlovákia	1 019	1 036	1 042	976	94,23	93,71
Finnország	1 146	1 170	1 234	1 182	101,02	95,80
Svédország	1 133	1 138	1 213	1 159	101,84	95,49
Egyesült Királyság	1 207	1 217	1 292	1 286	105,68	99,52
EU	1 117	1 119	1 099	1 093	97,66	99,47

^{a)} Az ár tartalmazza a szállítási költséget is.

Megjegyzés: Átszámítva az MNB hivatalos középárfolyamán.

Forrás: Európai Bizottság és AKI PÁIR

7. táblázat: A vágóbárány ára az Európai Unió országaiban

	HUF/kg vágott súly					
	2012. 21. hét	2012. 22. hét	2013. 21. hét	2013. 22. hét	2013. 22. hét/ 2012. 22. hét (százalék)	2013. 22. hét/ 2013. 21. hét (százalék)
Nehéz bárány (13 kg-nál nagyobb vágott súly)						
Belgium	1 667	1 674	1 498	1 499	89,51	100,00
Németország	1 584	1 576	1 452	1 437	91,19	98,98
Spanyolország	1 407	1 434	1 245	1 280	89,30	102,84
Franciaország	1 819	1 785	1 801	1 786	100,06	99,20
Írország	1 315	1 324	1 551	1 469	110,99	94,74
Hollandia	1 667	1 713	1 496	1 488	86,90	99,51
Ausztria	1 571	1 575	1 499	1 490	94,61	99,42
Svédország	1 582	1 600	1 624	1 624	101,52	100,00
Egyesült Királyság	1 611	1 482	1 804	1 571	106,01	87,09
Lengyelország	1 105	1 101	1 045	1 045	94,93	100,05
Románia	732	733	731	716	97,73	98,00
EU	1 545	1 478	1 634	1 509	102,10	92,38
Könnyű bárány (13 kg-nál kisebb vágott súly)						
Görögország	1 512	1 518	1 407	1 401	92,27	99,57
Spanyolország	1 802	1 810	1 896	1 934	106,88	102,02
Olaszország	1 808	1 815	1 716	1 659	91,38	96,64
Ciprus	1 715	1 722	—	—	—	—
Magyarország	1 644	1 645	1 508	1 496	90,96	99,25
Portugália	1 263	1 268	1 153	1 153	90,92	100,00
Szlovénia	1 209	1 258	1 241	1 216	96,70	98,02
Szlovákia	1 442	1 448	1 271	1 147	79,20	90,25
EU	1 662	1 669	1 631	1 636	98,00	100,31

Megjegyzés: Átszámítva az MNB hivatalos középárfolyamán.

Forrás: Európai Bizottság és AKI PÁIR

