

Agrárpiaci Jelentések
ÉLŐÁLLAT ÉS HÚS

Élőállat és Hús

XVI. évfolyam, 9. szám, 2013

2013. május 13.

Megjelenik kéthetente

Felelős szerkesztő

Dr. Stummer Ildikó

Szerző

Egri Edit

egri.edit@aki.gov.hu

Kiadó

Agrárgazdasági Kutató Intézet

Piaci Árinformációs Rendszer

H-1093 Budapest, Zsil utca 3-5.

Postacím: H-1463 Budapest, Pf.: 944

Telefon: (+36 1) 476-6093

Fax: (+36 1) 217-8111

www.aki.gov.hu

aki@aki.gov.hu

<https://pair.aki.gov.hu>

ISSN 1418 2130

Az Élőállat és Hús piaci jelentésen kívül kínáljuk még a Baromfi; Zöldség, Gyümölcs és Bor; Tej és Tejtermékek; Gabona és Ipari Növények piaci jelentéseket is.

A kiadványokkal kapcsolatban részletes felvilágosítást ad:

Mihók Zsolt

Telefon: (06 1) 476-3064

Minden jog fenntartva. A kiadvány bármely részének sokszorosítása, adatainak bármilyen formában (nyomtatott vagy elektronikus) történő tárolása vagy továbbítása, illetőleg bármilyen elven működő adatbázis kezelő segítségével történő felhasználása csak a kiadó előzetes írásbeli engedélyével történhet.

Tartalomjegyzék

ÖSSZEFOGLALÓ.....	3
PIACI JELENTÉS.....	4
Agrárpolitikai hírek.....	6
Magyarországi piaci információk.....	7
Nemzetközi piaci információk.....	12

ÖSSZEFOGLALÓ

Az Amerikai Egyesült Államok Agrárminisztériumának (*USDA*) áprilisban megjelent rövid távú előrejelzése szerint a világ sertéshústermelése 1,8 százalékkal 107,4 millió tonnára nő 2013-ban.

Braziliában a sertés ára több mint 16 százalékkal (4,12 brazil réal/kg hasított súly) csökkent 2013 áprilisában a márciusihoz képest, ugyanakkor 20 százalékkal volt magasabb, mint az előző esztendő azonos hónapjában.

Az Európai Unióban az „E” kereskedelmi osztályba tartozó sertés vágóhídi belépési ára 1,71 euró/kilogramm hasított hideg súly volt 2013 áprilisában, 4,5 százalékkal emelkedett egy év alatt.

Magyarországon a vágósertés termelői ára 488 forint/kg hasított súly volt 2013 negyedik hónapjában, 6 százalékkal emelkedett az egy évvel korábbihoz képest.

PIACI JELENTÉS

Az Amerikai Egyesült Államok Agrárminisztériuma (USDA) az áprilisban megjelent rövid távú előrejelzésben a várhatóan alacsonyabb takarmányozási költségek miatt a tavaly októberben kiadotthoz képest módosította a 2013. évre szóló prognózisát. Eszerint a világ sertéshústermelése 1,8 százalékkal 107,4 millió tonnára nő 2013-ban. Kínában, az USA-ban, Braziliában és Oroszországban egyaránt emelkedésre számítanak az amerikai elemzők. Kínában a vágósertések kínálatának növekedése és a nagyobb vágási súlyra történő hizlalás miatt emelkedik a termelés. A kínai kormány az anyagocartás támogatását júniusig meghosszabbította. Oroszországban a sertéságazat folyamatos bővítését és modernizálását a kormány különböző támogatásokkal ösztönzi.

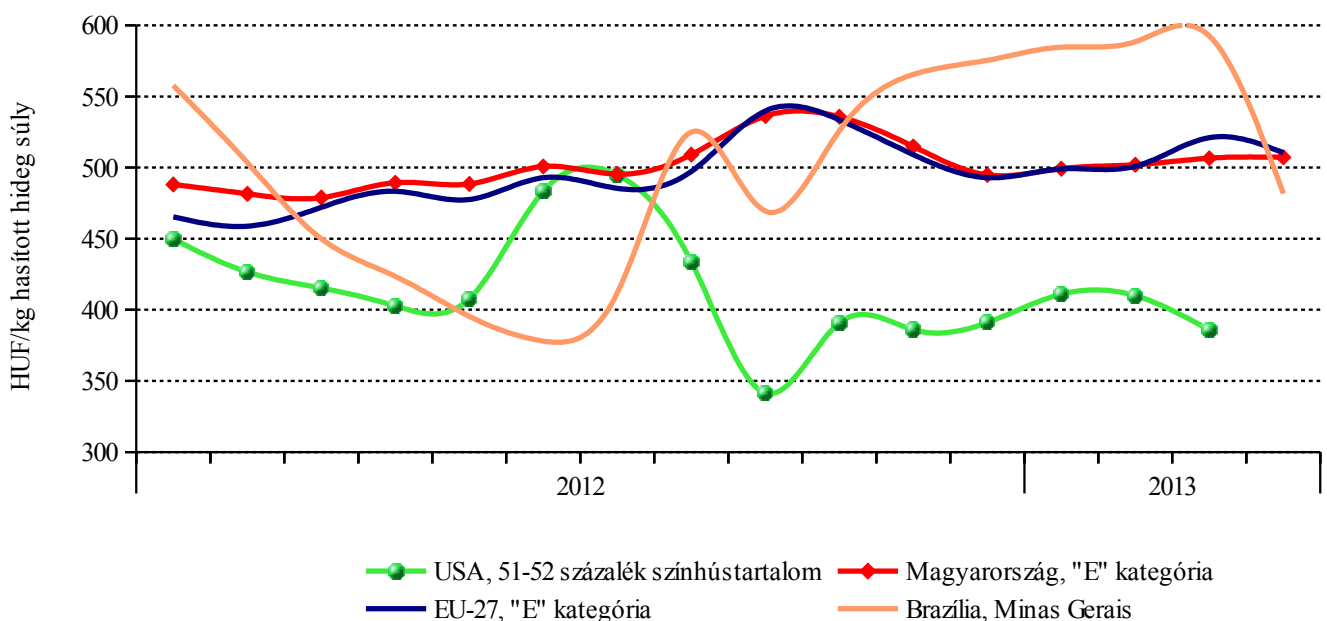
A prognózis szerint a globális kereskedelem mérséklődik, a sertéshúsimport 0,9 százalékkal 6,8 millió tonnára csökken az idén 2012-höz képest. A sertéshúsexport az USA-ban, Kanadában és Braziliában kevesebb lesz, míg az EU-ban a korábbi előrejelzéshez képest kisebb mértékben növekszik. A sertéshúsfogyasztás mérséklődhet az EU-ban, ugyanakkor Kínában, az USA-ban, Oroszországban és Braziliában várhatóan emelkedik.

Az USDA előrejelzése szerint az Amerikai Egyesült Államok sertéshústermelése 229 ezer tonnával csaknem

10,7 millió tonnára nő 2013-ban az előző évihez viszonyítva, főként a várhatóan alacsonyabb gabonaárak és a vágások számának növekedése miatt. A vágósertés kínálatára emelkedik, mert lassabb ütemben csökken a tenyészkoça-állomány, mint a tavalyi évben, amikor a takarmányozási költségek magasabbak voltak. A sertéskínálat növekedését okozza az is, hogy hizlalás céljából több süldőt importálnak Kanadából. Az USA sertéshúsexportjának 3 százalékos csökkenésének háttérben a lanya oroszországi és japán kereslet áll.

Braziliában a sertés ára több mint 16 százalékkal (4,12 brazil réal/kg hasított súly) csökkent 2013 áprilisában a márciusihoz képest, ugyanakkor 20 százalékkal volt magasabb, mint az előző esztendő azonos hónapjában. A Brazil Sertéshús Termelők és Exportőrök Szövetségének (Abipecs) adatai szerint Brazília sertéshúskivitele 18 százalékkal esett vissza 2013 márciusában az egy évvel korábbihoz viszonyítva. Az USDA szakértői szerint Brazília sertéshústermelése több mint 1 százalékkal emelkedik az idén. A kibocsátás növekedését segíti, hogy a sertés ára a tavalyi évihez képest magasabb szinten van, és a takarmánybázis bővülése nem emeli a takarmányköltségeket.

1. ábra: A sertéshús világszertei ára



Forrás: USDA, Európai Bizottság, MPB, AKI PÁIR

1. táblázat: A világ sertéshústermelése

ezer tonna

	2011	2012	2013 ^{a)}	Változás (százalék)	
				2012/2011	2013 ^{a)} /2012
Kína	49 500	52 350	53 800	105,76	102,77
EU-27	22 866	22 630	22 550	98,97	99,65
USA	10 331	10 554	10 669	102,16	101,09
Brazília	3 227	3 330	3 370	103,19	101,20
Oroszország	2 000	2 075	2 150	103,75	103,61
Vietnam	1 960	2 000	2 025	102,04	101,25
Kanada	1 797	1 820	1 795	101,28	98,63
Fülöp-szigetek	1 275	1 382	1 420	108,39	102,75
Japán	1 267	1 297	1 305	102,37	100,62
Mexikó	1 202	1 227	1 270	102,08	103,50
Dél-Korea	837	1 086	1 240	129,75	114,18
Egyéb	5 753	5 768	5 818	100,26	100,87
Összesen	102 015	105 519	107 412	103,43	101,79

a) 2013. áprilisi előrejelzés

Forrás: USDA

2. táblázat: A világ sertéshúsexportja

ezer tonna

	2011	2012	2013 ^{a)}	Változás (százalék)	
				2012/2011	2013 ^{a)} /2012
USA	2 354	2 442	2 361	103,74	96,68
EU-27	2 205	2 226	2 260	100,95	101,53
Kanada	1 197	1 243	1 230	103,84	98,95
Brazília	584	661	620	113,18	93,80
Kína	244	235	250	96,31	106,38
Chile	139	180	190	129,50	105,56
Fehéroroszország	85	104	110	122,35	105,77
Mexikó	86	95	110	110,47	115,79
Egyéb	2 457	2 561	2 475	104,23	96,64
Összesen	6 997	7 305	7 245	104,40	99,18

a) 2013. áprilisi előrejelzés

Forrás: USDA

3. táblázat: A vágósertés árának várható alakulása az Európai Unióban

	euró/100 kilogramm hasított hideg súly		
	2012	2013	Változás (százalék)
			2013/2012
I. negyedév	156,99	170,99	108,92
II. negyedév	164,72	176,41	107,10
III. negyedév	179,44	181,82	101,33
IV. negyedév	180,78	177,36	98,11

Forrás: Európai Bizottság

Az Európai Bizottság adatai szerint az Unió élősertés- és sertéshúskivitele 489 ezer tonna volt 2013 első két hónapjában, ez 5,7 százalékos csökkenést jelent az előző évihez képest. Az export csaknem 60 százaléka Kínába, Oroszországba és Hongkongba irányult. Legnagyobb mértékben (+69 százalék) a Kínába szállított mennyiség emelkedett. A sertéshús csaknem 6 ezer tonna importjának 54 százaléka Svájcból érkezett. Az import mennyisége 1 százalékkal csökkent a vizsgált időszakban.

Az Európai Unióban az „E” kereskedelmi osztályba tartozó sertés vágóhídi belépési ára 1,71 euró/kilogramm hasított hideg súly volt 2013 áprilisában, 4,5 százalékkal emelkedett egy év alatt.

Az Európai Bizottság tájékoztatása szerint a vágósertés termelői ára 2013 első negyedévében csaknem 9 százalékkal haladta meg az egy évvel korábbi szintet. A második negyedévben az előző évinél 7 százalékkal magasabb árakra számíthatnak. A júliustól szeptemberig tartó időszakban 1,3 százalékkal lehet magasabb az idejű ár, míg az utolsó negyedévben a tavalyi évinél 1,9 százalékkal alacsonyabb árat várnak a Bizottság szakértői.

A frankfurti árutőzsdén folyamatosan csökkent a sertés jegyzése az utóbbi hetekben, ugyanakkor a 19. hét végén a májusi, a júniusi és a júliusi határidőre szóló kötési árak stagnáltak.

Az uniós sertéspiac szempontjából meghatározó változatok és vágóhidak árai a 18. héten csökkentek az előző hetihez képest, azonban Dániában az árak változatlanok maradtak. Az előző évinél átlagosan 1,3 százalékkal fizettek alacsonyabb árat a sertésekért a 18. héten.

Az *USDA* prognózisa szerint az Európai Unió sertéshústermelése a 2013. január 1-jén hatályba lépett anyakocartásra vonatkozó új szabályok miatt csökken az idén, és ez az export növekedési ütemét is visszafogja.

Az AKI vágási statisztikája szerint Magyarországon 2013. január-februárban 8,1 százalékkal csökkent a sertések vágása az előző év azonos időszakához viszonyítva.

A KSH adatai alapján Magyarország élősertés-kivitele 83 százalékkal haladta meg a 2013. január-február közötti időszakban az egy évvel korábban külföldön eladott mennyiséget. Legfőbb partnereink Szlovákia és Románia voltak. A Romániába szállított mennyiség több mint duplájára nőtt, míg Szlovákiában másfélszeresére emelkedett a Magyarországról importált sertések száma. Az élősertés-behozatal az előző évi mennyiségtől csaknem 22 százalékkal maradt el.

A nemzetközi piacon 2 százalékkal több sertéshúst értékesítettünk, azonban az export értéke 2 százalékkal csökkent. Legnagyobb mennyiségben Olaszországba, Romániába és Japánba szállítottunk sertéshúst. A sertéshúsimport mennyisége 19 százalékkal, értéke 23 százalékkal emelkedett. Magyarország élősertésből nettó exportőr, míg sertéshúsból nettó importőr volt a vizsgált időszakban.

A vágósertés termelői ára 488 forint/kg hasított súly volt 2013 negyedik hónapjában, 6 százalékkal emelkedett az egy évvel korábbihoz képest. A termékpálya további fázisaiban is növekedtek az árak. A darabolt sertéshús (karaj, tarja, comb) feldolgozó értékesítési ára csaknem 4 százalékkal volt magasabb 2013 áprilisában, mint egy évvel korábban.

Agrárpolitikai hírek

- A 28/2013. (IV. 30.) VM rendelet három támogatási jogcím 2013. évi támogatási keretösszegét tartalmazza. Az egyes állatbetegségek megelőzésével, illetve leküzdésével kapcsolatos támogatásra a baromfi ágazatban 2 milliárd forint, egyéb állattenyésztési ágazatban (szarvasmarha, sertés, juh) 5,8 milliárd forint áll rendelkezésre. Az állati hulla elszállítási és ártalmatlanítási költségeinek támogatására összesen 2,9 milliárd forint igényelhető, míg a rendezett piaci kapcsolatok kialakítása érdekében nyújtott csekély összegű (de minimis) támogatás forrása 50 millió forint.
- Az oroszországi Állat- és Növény-egészségügyi Szolgálat április 17-től szigorította a Magyarországról és Lengyelországból származó kérődzőkre (házasított és vad) vonatkozó szállítási szabályokat a Schmallenberg vírus miatt. Az állatokat szállítás előtt karanténba

kell helyezni és ellenőrizni kell a vírusfertőzöttséget. Az állat-egészségügyi igazoláshoz csatolni kell egy külön okiratot az elvégzett vizsgálatokról, amelyet egy ellenőrző orosz állatorvosnak kell hitelesíteni.

- Az Európai Bizottság 405/2013/EU végrehajtási rendelete szerint Peru 2013. március 1-jétől vámmentesen szállíthat marhahúst (frissen, hűtve vagy fagyasztva) és sertéshúst (frissen, hűtve vagy fagyasztva) az Európai Unióba a rendeletben meghatározott vámkontingensen belül.

- Franciaország és Kína együttműködési megállapodást írt alá az élelmiszer-biztonságról, ami várhatóan előnyösen hat a franciaországi sertéshúskészítmények exportjára.

- Olaszország újra szállíthat sertéshús-termékeket az USA-ba, miután az EU Állat- és Növény-egészségügyi Ellenőrzési Szolgálat (APHIS) négy olaszországi régiót és két autonóm tartományt a sertések hólyagos megbetegedésétől mentesnek nyilvánított.

Magyarországi piaci információk

4. táblázat: A vágóállatok termelői ára ^{a)}

Megnevezés	Minőségi kategória	Mértékegység	2012. 18. hét	2013. 17. hét	2013. 18. hét	2013. 18. hét/ 2012. 18. hét (százalék)	2013. 18. hét/ 2013. 17. hét (százalék)
Vágósertés hazai termelésből	E	darab	17 816	16 691	14 810	83,13	88,73
		HUF/kg hasított meleg súly	457,55	487,07	476,42	104,12	97,81
	Valamennyi kategória ^{b)}	darab	40 641	42 768	38 029	93,57	88,92
		HUF/kg hasított meleg súly	455,68	488,61	475,14	104,27	97,24
Fiatal bika	E-P	darab	14	142	52	371,43	36,62
		hasított meleg súly (kg)	3 269	39 034	14 979	458,20	38,38
		HUF/kg hasított meleg súly	795,54	746,20	757,98	95,28	101,58
Vágótehén	E-P	darab	252	486	284	112,70	58,44
		hasított meleg súly (kg)	78 299	149 663	86 328	110,25	57,68
		HUF/kg hasított meleg súly	693,25	685,80	692,00	99,82	100,90
Vágóüsző	E-P	darab	65	66	56	86,15	84,85
		hasított meleg súly (kg)	16 409	18 011	13 781	83,99	76,52
		HUF/kg hasított meleg súly	654,39	724,90	706,03	107,89	97,40
Vágóbárány	13-35 kg élősúly	darab	2 316	2 846	3 159	136,40	111,00
		HUF/kg élősúly	794,76	721,42	714,01	89,84	98,97

^{a)} Az ár nem tartalmazza a szállítási költséget.

^{b)} S-P, Nem minősített, M1.

Forrás: AKI PÁIR

5. táblázat: A vágósertés vágóhídi belépési ára^{a)}

Megnevezés	Mértékegység	2012. 18. hét	2013. 17. hét	2013. 18. hét	2013. 18. hét/ 2012. 18. hét (százalék)	2013. 18. hét/ 2013. 17. hét (százalék)
Vágósertés hazai termelésből származó	darab	40 641	42 768	38 029	93,57	88,92
	HUF/kg hasított meleg súly	465,38	499,31	485,84	104,40	97,30
Vágósertés importból származó	darab	2 617	1 945	1 695	64,77	87,15
	HUF/kg hasított meleg súly	445,92	452,68	447,05	100,25	98,76

^{a)} A sertések termelői ára a vágóhíd kapujában, amely tartalmazza a szállítási költséget is.

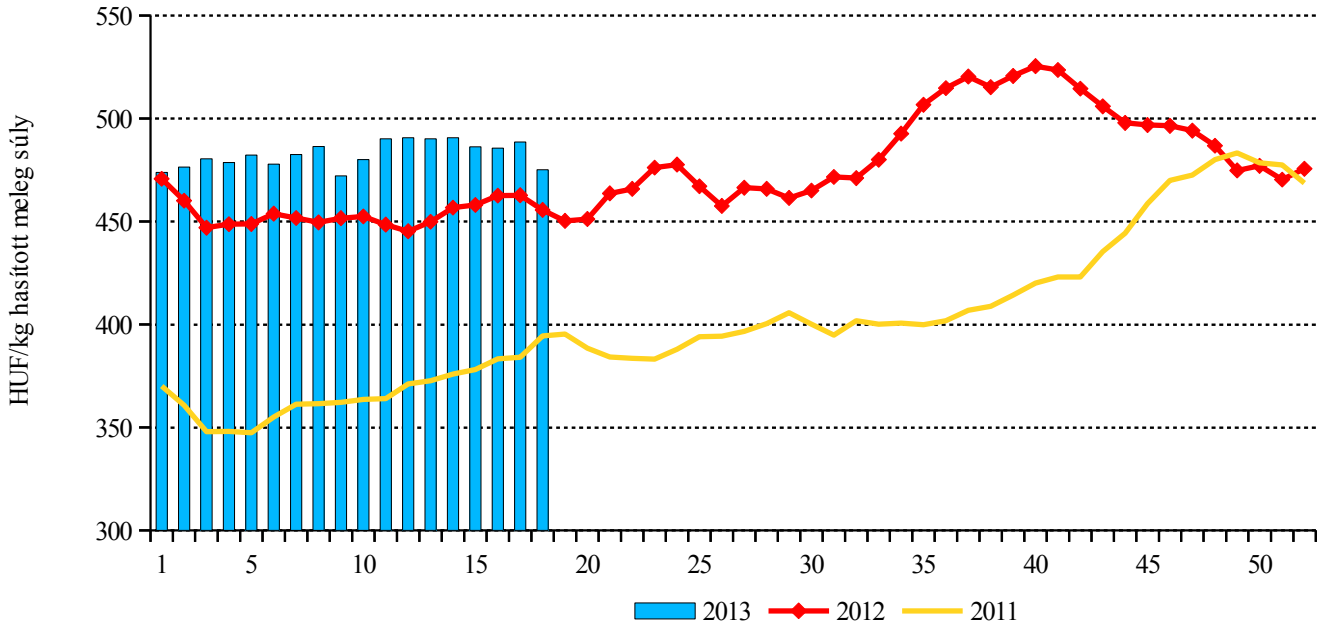
Forrás: AKI PÁIR

6. táblázat: A nyers húsok feldolgozói értékesítési ára

Megnevezés	Mértékegység	2012. 18. hét	2013. 17. hét	2013. 18. hét	2013. 18. hét/ 2012. 18. hét (százalék)	2013. 18. hét/ 2013. 17. hét (százalék)
Csontos sertéshús, lehúzott, félben (fej, láb és fark nélkül)	tonna	80,17	140,37	138,14	172,31	98,41
	HUF/kg	707,00	682,08	676,38	95,67	99,16
Szalonnás és bőrös sertéshús, félben (fejvel, lábbal, farkkal)	tonna	70,97	273,98	231,85	326,67	84,62
	HUF/kg	590,34	539,18	530,28	89,83	98,35
Sertés karaj, csonttal, szűzpecsenye nélkül	tonna	4,54	6,65	1,13	24,81	16,94
	HUF/kg	868,60	886,64	889,72	102,43	100,35
Sertés comb, csont nélkül	tonna	63,68	20,84	22,23	34,91	106,64
	HUF/kg	841,65	867,77	868,27	103,16	100,06
Sertés tarja, csonttal	tonna	17,54	7,78	10,59	60,35	136,10
	HUF/kg	798,11	754,09	645,18	80,84	85,56

Forrás: AKI PÁIR

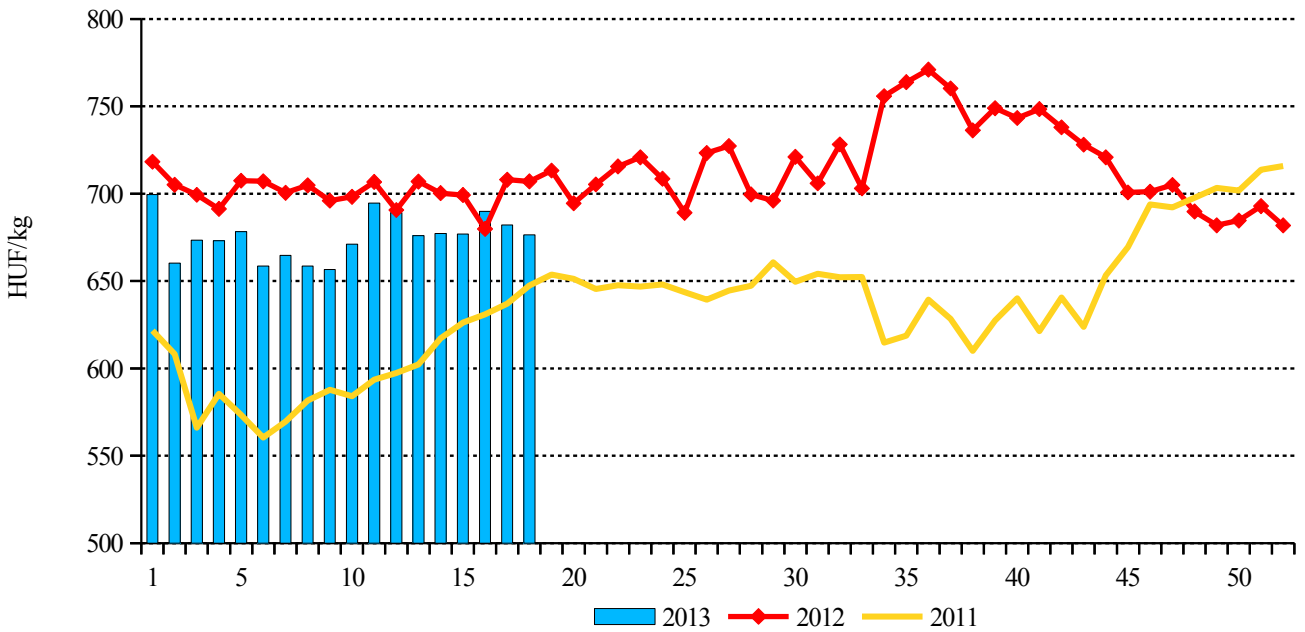
2. ábra: A hazai termelésből származó vágósertés^{a)} termelői ára



^{a)} S-P, Nem minősített, M1.

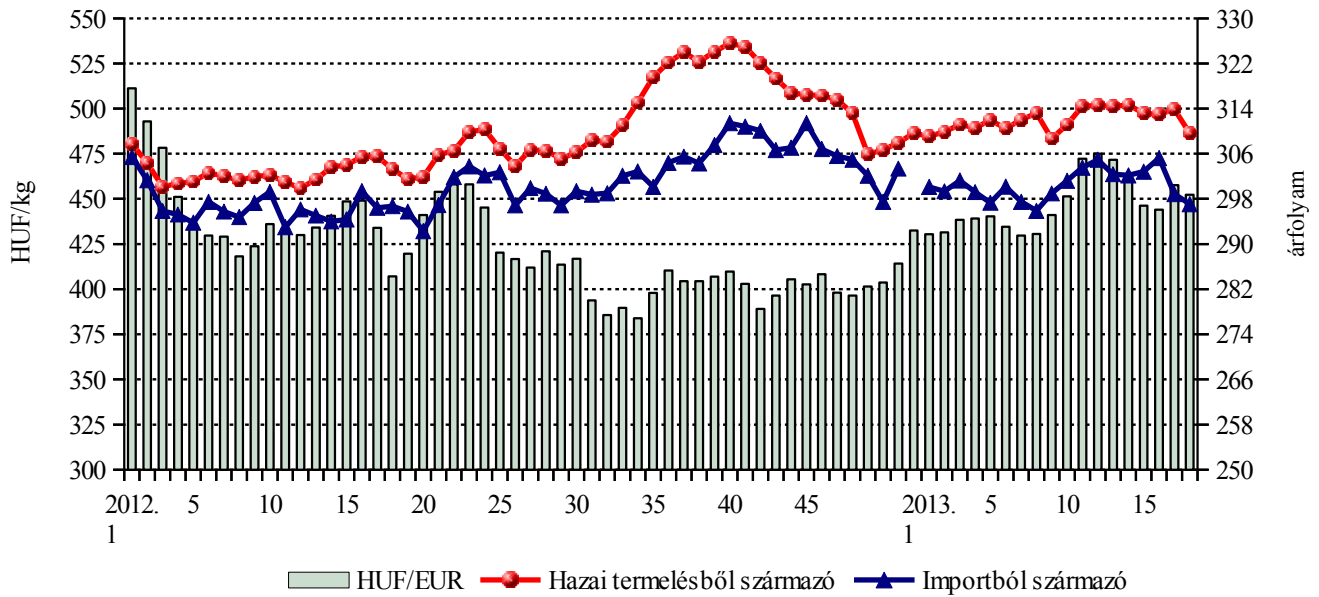
Forrás: AKI PÁIR

3. ábra: A csontos sertéshús, lehúzott, félben értékesítési ára



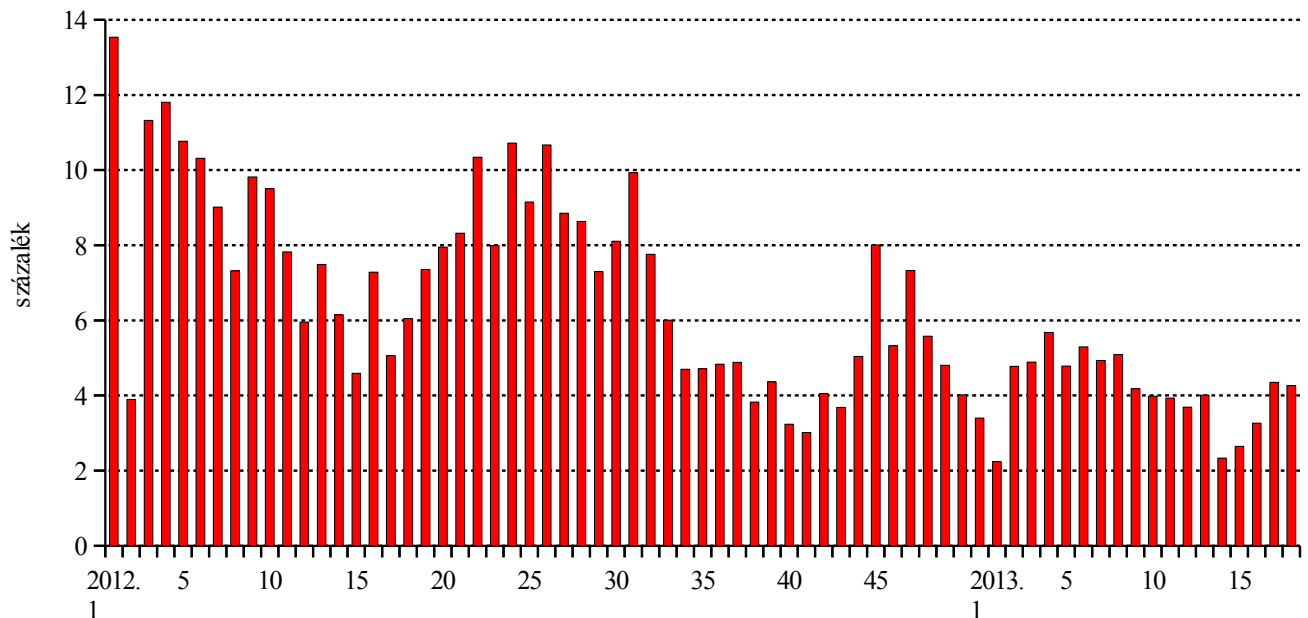
Forrás: AKI PÁIR

4. ábra: A vágósertés vágóhídi belépési ára



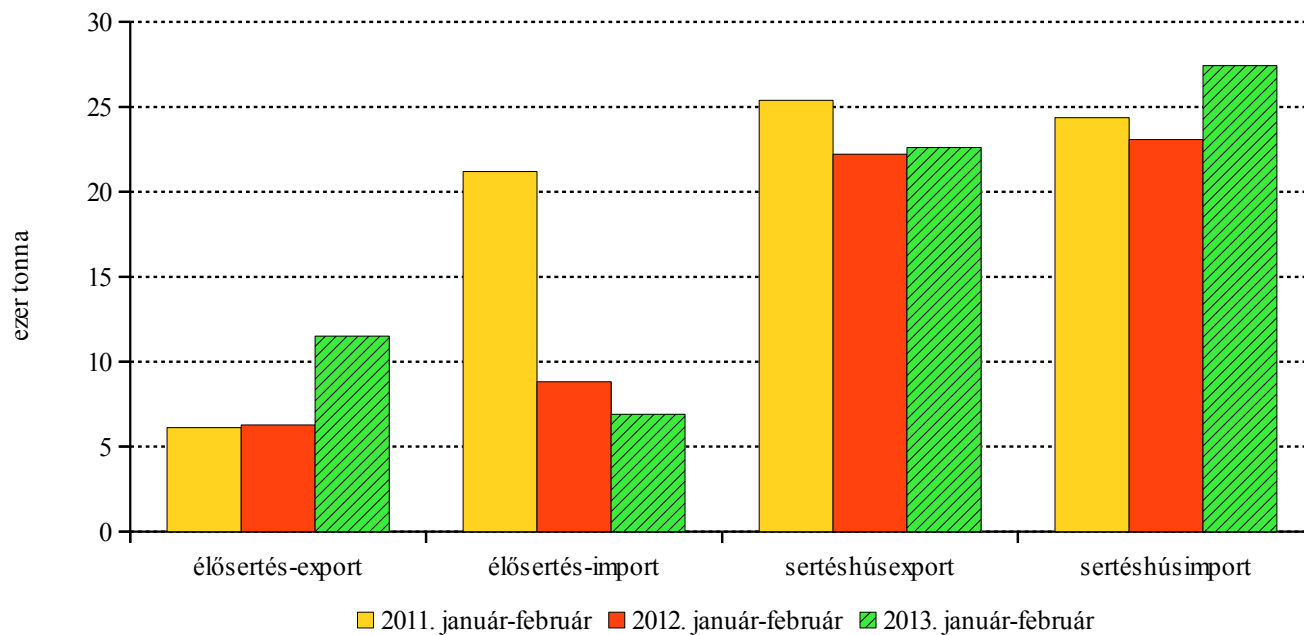
Forrás: AKI PÁIR és MNB

5. ábra: Az importból származó sertések részaránya az összes felvásárlásból



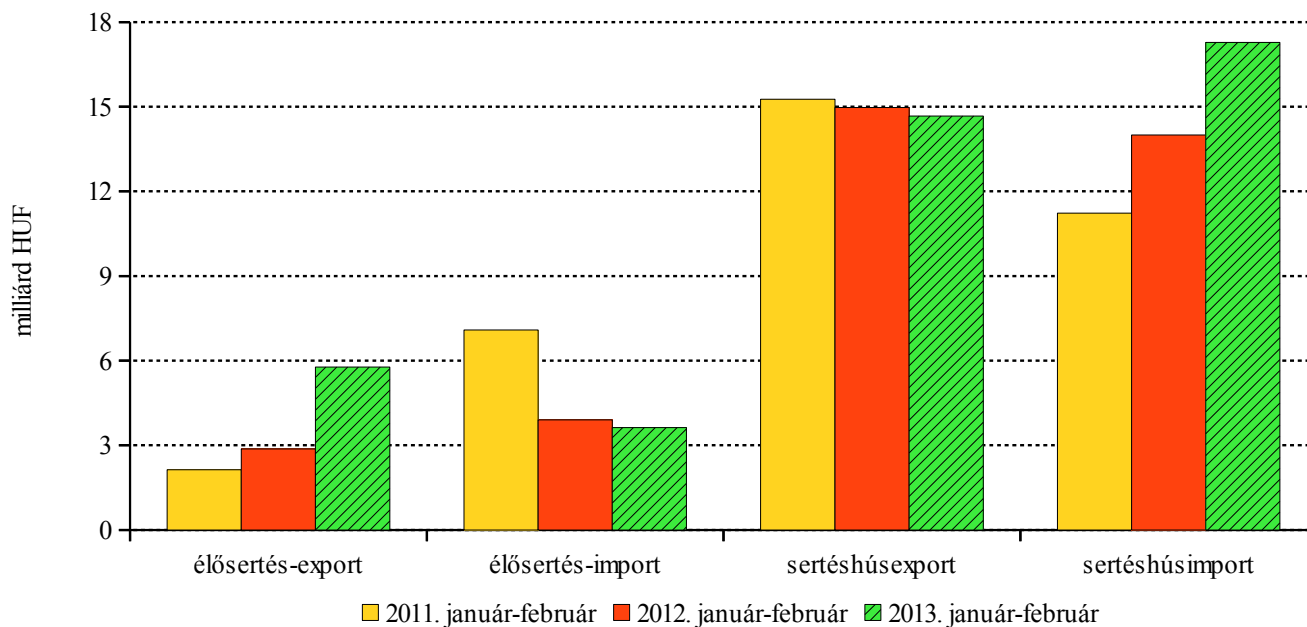
Forrás: AKI PÁIR

6. ábra: Az élő sertés és a sertéshús külkereskedelmének mennyisége



Forrás: KSH

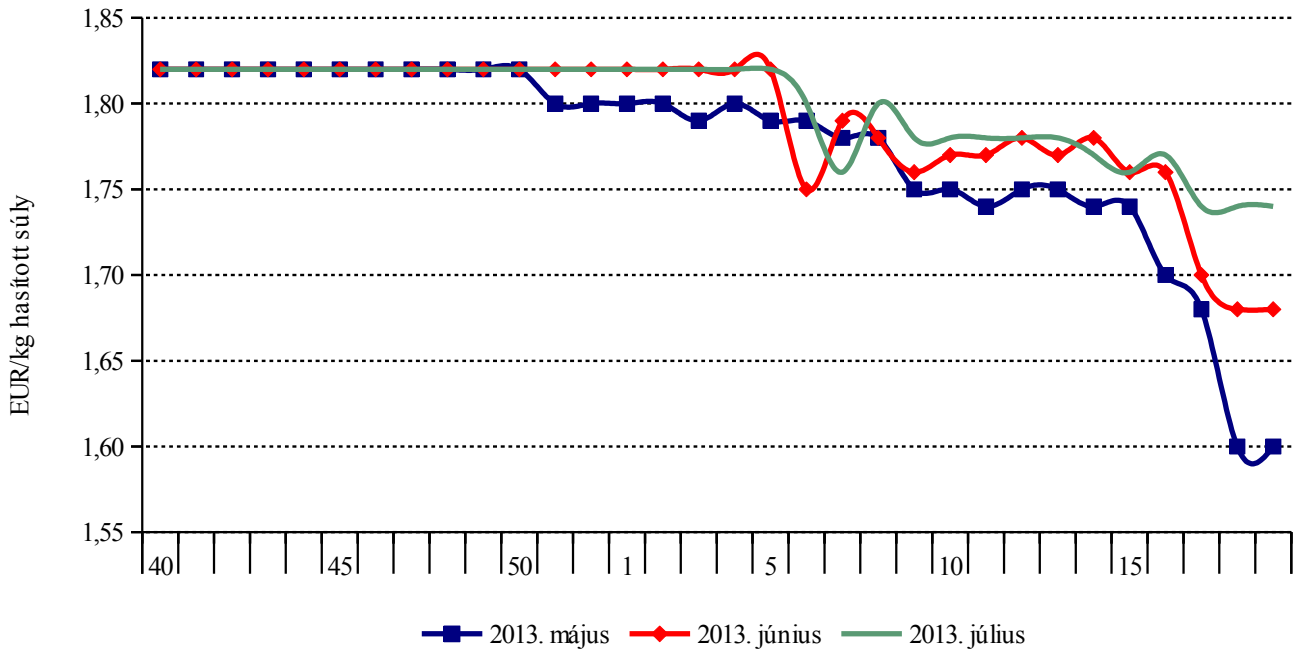
7. ábra: Az élő sertés és a sertéshús külkereskedelmének értéke



Forrás: KSH

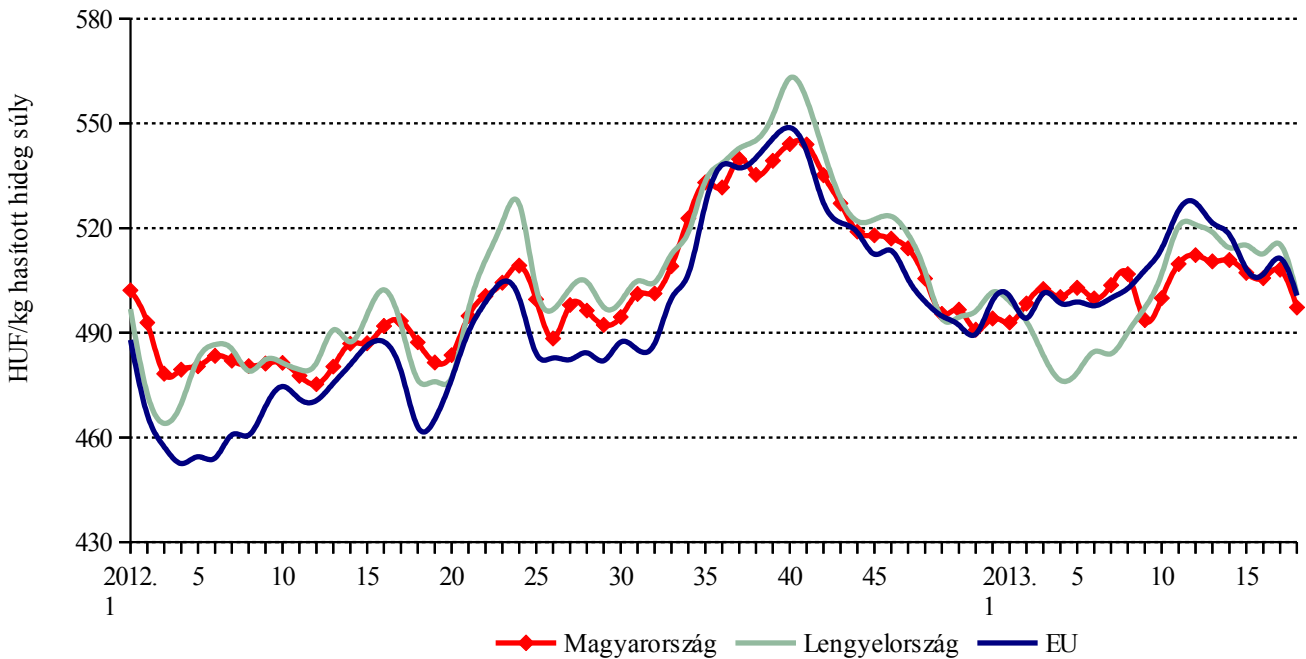
Nemzetközi piaci információk

8. ábra: A sertés (56 százalék színhústartalom) különböző határidőre szóló jegyzése a frankfurti árutőzsdén



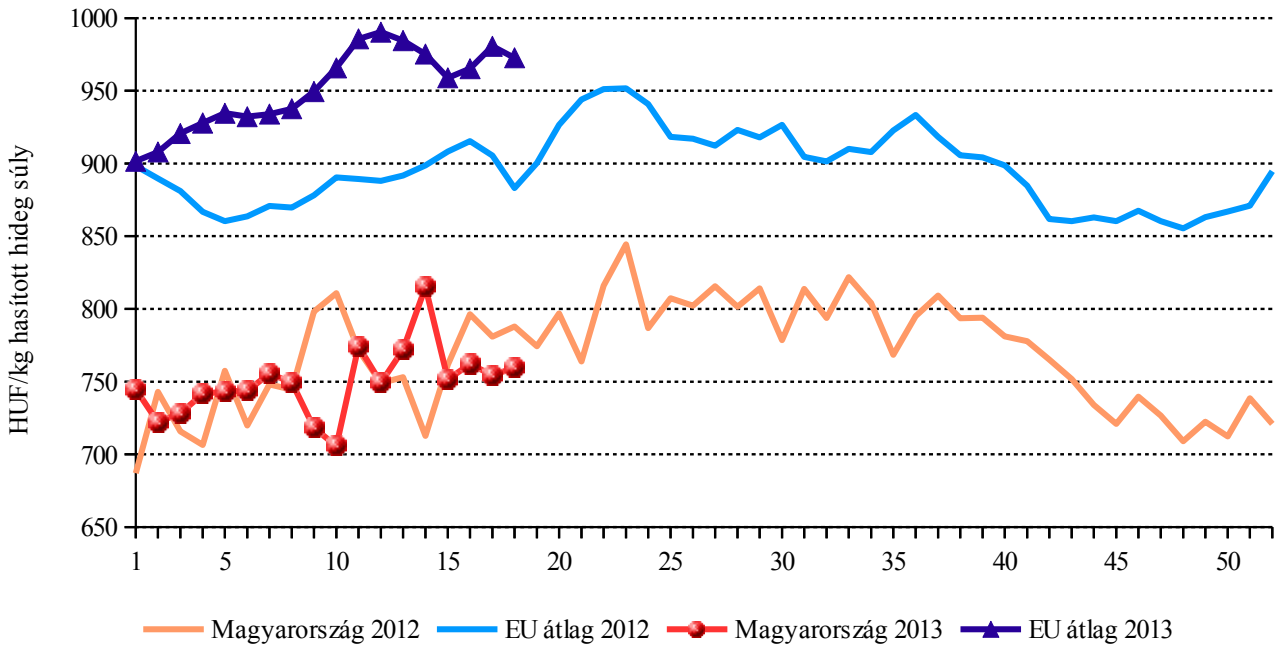
Forrás: Eurex Change

9. ábra: A vágósertés („E” minőségi kategória) vágóhídi belépési ára az EU néhány tagállamában



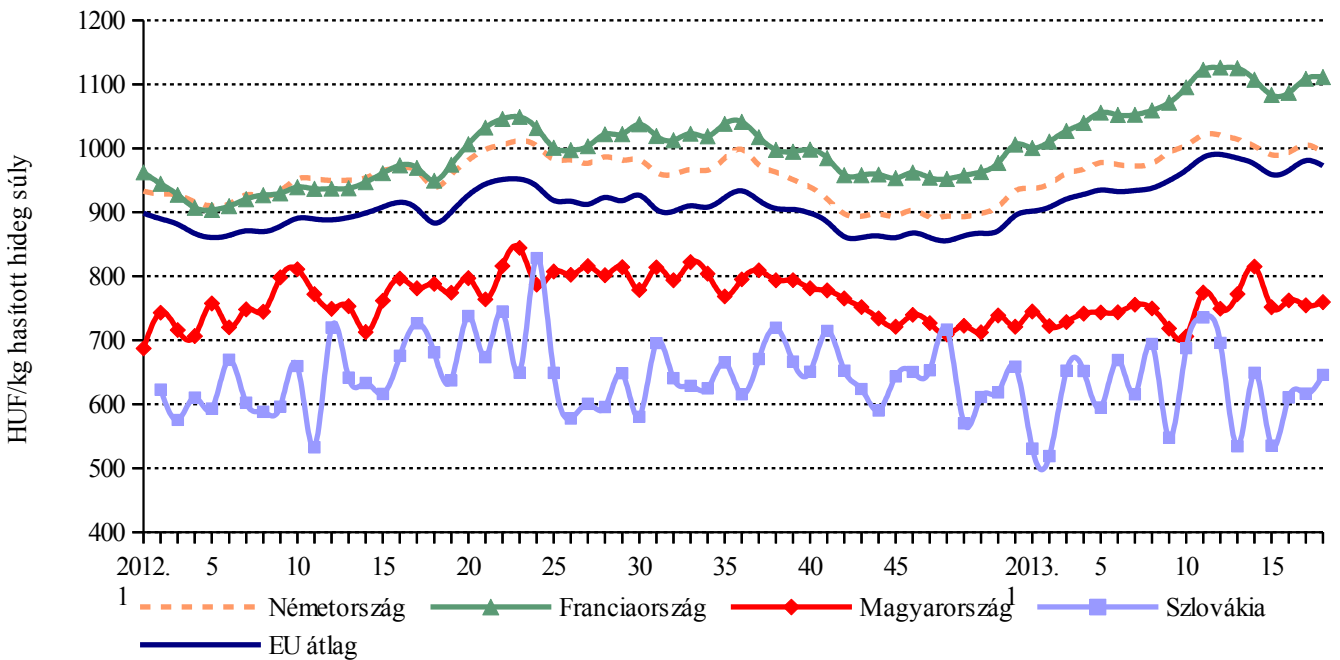
Forrás: Európai Bizottság és AKI PÁIR

10. ábra: A vágótehén „O3” vágóhídi belépési ára



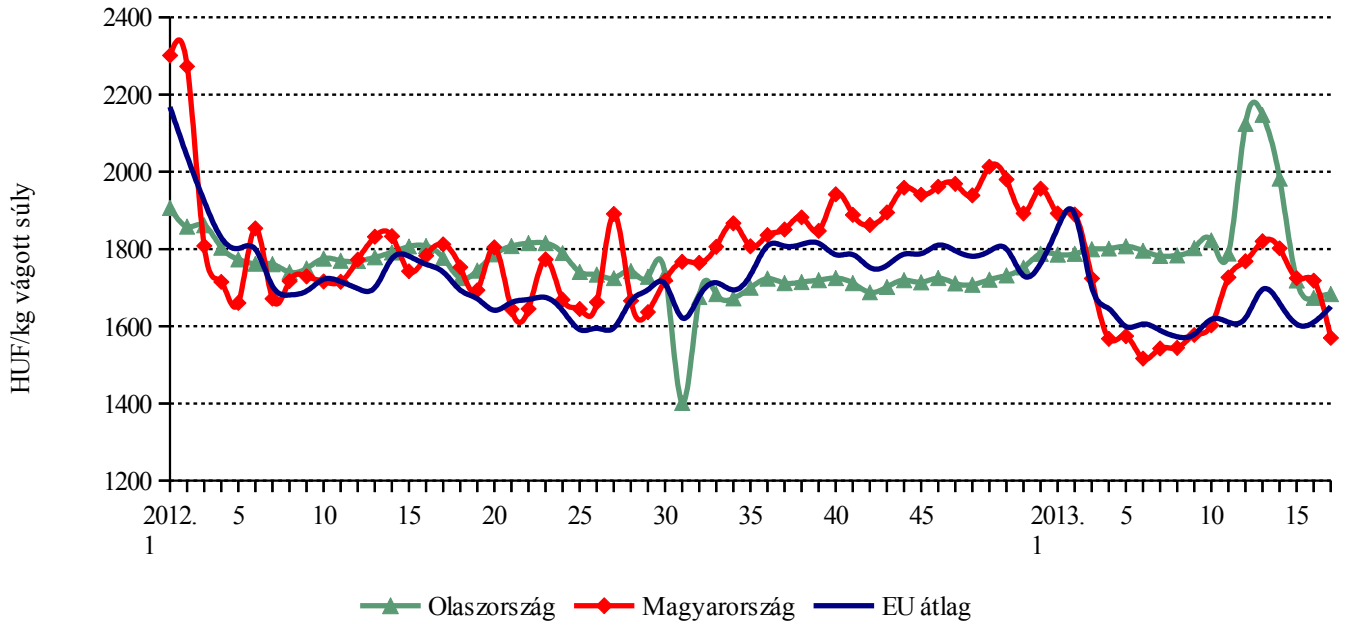
Forrás: Európai Bizottság és AKI PÁIR

11. ábra: A vágótehén „O3” vágóhídi belépési ára az EU néhány tagállamában



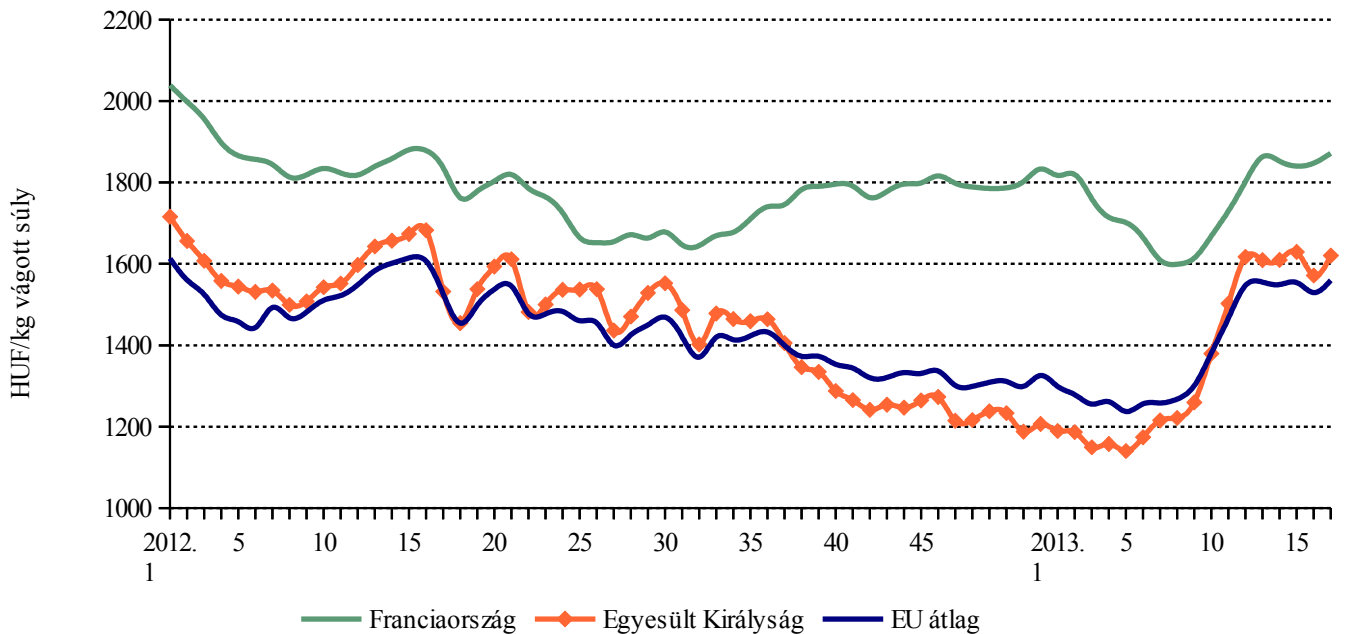
Forrás: Európai Bizottság és AKI PÁIR

12. ábra: A könnyű bárány termelői ára az EU-ban



Forrás: Európai Bizottság és AKI PÁIR

13. ábra: A nehéz bárány termelői ára az EU-ban



Forrás: Európai Bizottság és AKI PÁIR

7. táblázat: A vágósertés vágóhídi belépési ára^{a)} az Európai Unió országaiban („E” minőségi kategória)

	HUF/kg hasított hideg súly					
	2012. 17. hét	2012. 18. hét	2013. 17. hét	2013. 18. hét	2013. 18. hét/ 2012. 18. hét (százalék)	2013. 18. hét/ 2013. 17. hét (százalék)
Belgium	455	440	472	456	103,52	96,58
Bulgária	525	508	571	563	110,78	98,68
Csehország	514	497	496	503	101,18	101,33
Dánia	431	429	464	461	107,45	99,43
Németország	502	478	512	494	103,17	96,45
Észtország	480	469	518	515	109,76	99,49
Görögország	489	467	577	574	122,89	99,43
Spanyolország	493	478	577	567	118,47	98,23
Franciaország	436	418	469	457	109,37	97,52
Írország	444	432	494	491	113,63	99,41
Olaszország	501	468	492	489	104,66	99,43
Ciprus	530	515	613	627	121,92	102,35
Lettország	512	496	520	533	107,44	102,48
Litvánia	486	477	529	521	109,17	98,45
Luxemburg	500	485	519	510	105,08	98,33
Magyarország	493	487	508	497	102,05	97,86
Málta	551	534	712	708	132,47	99,43
Hollandia	452	440	472	453	102,94	95,91
Ausztria	491	477	505	483	101,44	95,79
Lengyelország	492	477	515	501	105,15	97,23
Portugália	489	475	544	541	113,89	99,43
Románia	479	470	487	493	104,95	101,15
Szlovénia	470	466	505	493	105,65	97,58
Szlovákia	505	493	507	504	102,37	99,43
Finnország	470	444	553	550	123,97	99,54
Svédország	457	446	547	544	122,03	99,43
Egyesült Királyság	513	505	554	551	109,17	99,43
EU	479	463	511	501	108,13	97,91

^{a)} Az ár tartalmazza a szállítási költséget is.

Megjegyzés: Átszámítva az MNB hivatalos középárfolyamán.

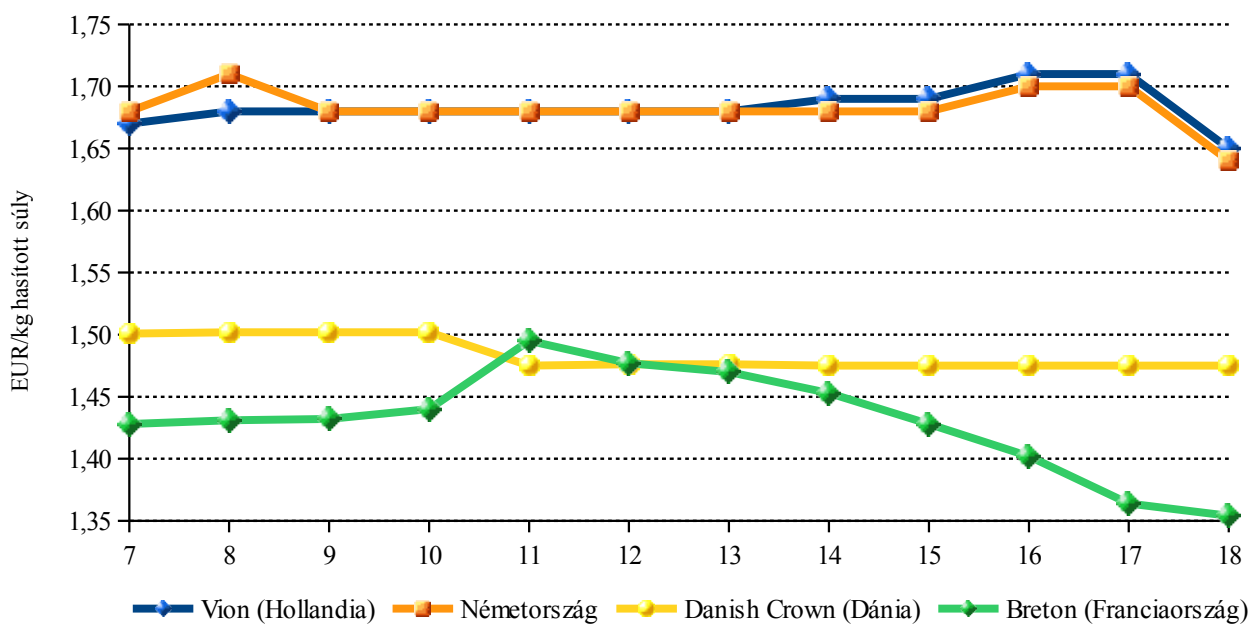
Forrás: Európai Bizottság és AKI PÁIR

8. táblázat: A vágósertés termelői ára az EU néhány tagállamában

	EUR/kg hasított súly				
	2013. 14. hét	2013. 15. hét	2013. 16. hét	2013. 17. hét	2013. 18. hét
Vion (Hollandia)	1,69	1,69	1,71	1,71	1,65
NVV (Hollandia)	1,63	1,63	1,65	1,65	1,59
Németország	1,68	1,68	1,7	1,7	1,64
Tönnies (Németország)	1,68	1,68	1,7	1,7	1,64
West Fleisch (Németország)	1,66	1,66	1,68	1,68	1,61
Danish Crown (Dánia)	1,48	1,48	1,48	1,48	1,48
Tican (Dánia)	1,48	1,48	1,48	1,48	1,48
Covavee (Belgium)	1,58	1,58	1,58	1,58	1,54
Breton (Franciaország)	1,45	1,43	1,40	1,36	1,35

Forrás: Schuttert, Landbrug & Fodevarer, MPB

14. ábra: A vágósertés termelői ára néhány uniós tagországban



Forrás: Schuttert, Landbrug & Fodevarer, MPB

9. táblázat: A fiatal bika vágóhídi belépési ára^{a)} az Európai Unió országában („R3” minőségi kategória)

	HUF/kg hasított hideg súly					
	2012. 17. hét	2012. 18. hét	2013. 17. hét	2013. 18. hét	2013. 18. hét/ 2012. 18. hét (százalék)	2013. 18. hét/ 2013. 17. hét (százalék)
Belgium	905	886	967	958	108,16	99,13
Bulgária	—	—	—	—	—	—
Csehország	1 004	980	1 009	1 014	103,49	100,48
Dánia	1 140	1 118	1 219	1 208	108,07	99,14
Németország	1 132	1 096	1 152	1 115	101,74	96,78
Észtország	—	—	—	—	—	—
Görögország	1 240	1 234	1 317	1 309	106,08	99,43
Spanyolország	1 136	1 099	1 155	1 151	104,75	99,60
Franciaország	1 054	1 035	1 154	1 144	110,56	99,17
Írország	1 148	1 120	1 235	1 243	110,98	100,65
Olaszország	1 114	1 076	1 174	1 141	106,04	97,15
Ciprus	—	—	—	—	—	—
Lettország	827	774	783	740	95,58	94,54
Litvánia	952	927	968	946	102,03	97,71
Luxemburg	1 045	1 012	1 186	1 177	116,30	99,23
Magyarország	—	—	—	—	—	—
Málta	1 103	1 071	—	—	—	—
Hollandia	970	935	1 118	1 029	110,04	92,06
Ausztria	1 106	1 071	1 158	1 109	103,50	95,76
Lengyelország	966	931	944	930	99,85	98,52
Portugália	1 065	1 039	1 103	1 114	107,24	100,97
Románia	—	—	—	820	—	—
Szlovénia	1 060	1 026	1 077	1 069	104,11	99,25
Szlovákia	998	968	1 061	1 100	113,61	103,72
Finnország	1 109	1 097	1 237	1 208	110,13	97,65
Svédország	1 128	1 093	1 234	1 205	110,21	97,69
Egyesült Királyság	1 185	1 150	1 340	1 347	117,12	100,51
EU	1 106	1 073	1 152	1 135	105,74	98,51

^{a)} Az ár tartalmazza a szállítási költséget is.

Megjegyzés: Átszámítva az MNB hivatalos középárfolyamán.

Forrás: Európai Bizottság és AKI PÁIR

10. táblázat: A vágóbárány ára az Európai Unió országaiban

	HUF/kg vágott súly					
	2012. 16. hét	2012. 17. hét	2013. 16. hét	2013. 17. hét	2013. 17. hét/ 2012. 17. hét (százalék)	2013. 17. hét/ 2013. 16. hét (százalék)
Nehéz bárány (13 kg-nál nagyobb vágott súly)						
Belgium	1 768	1 681	1 621	1 650	98,13	101,77
Németország	1 582	1 637	1 489	1 501	91,73	100,85
Spanyolország	1 481	1 451	1 245	1 209	83,37	97,13
Franciaország	1 878	1 836	1 847	1 872	101,93	101,31
Írország	1 520	1 478	1 499	1 513	102,36	100,92
Hollandia	1 766	1 714	1 506	1 522	88,84	101,09
Ausztria	1 616	1 549	1 584	1 568	101,23	99,00
Svédország	1 550	1 544	1 642	1 645	106,57	100,21
Egyesült Királyság	1 683	1 532	1 571	1 620	105,78	103,11
Lengyelország	1 256	1 218	1 072	1 161	95,27	108,21
Románia	621	702	752	767	109,32	102,05
EU	1 607	1 526	1 529	1 560	102,19	102,00
Könnyű bárány (13 kg-nál kisebb vágott súly)						
Görögország	1 616	1 566	1 422	1 548	98,80	108,83
Spanyolország	1 974	1 991	1 820	1 803	90,57	99,11
Olaszország	1 808	1 777	1 674	1 684	94,74	100,57
Ciprus	1 515	1 549	—	—	—	—
Magyarország	1 783	1 812	1 718	1 570	86,63	91,38
Portugália	1 322	1 300	1 264	1 283	98,66	101,47
Szlovénia	1 212	1 226	1 158	1 361	110,96	117,48
Szlovákia	1 918	1 405	1 296	1 315	93,57	101,47
EU	1 760	1 740	1 611	1 651	94,87	102,52

Megjegyzés: Átszámítva az MNB hivatalos középárfolyamán.

Forrás: Európai Bizottság és AKI PÁIR

