

Agrárpiaci Jelentések
ÉLŐÁLLAT ÉS HÚS

Élőállat és Hús

XVI. évfolyam, 1. szám, 2013

2013. január 21.

Megjelenik kéthetente

Felelős szerkesztő

Dr. Stummer Ildikó

Szerző

Egri Edit

egri.edit@aki.gov.hu

Kiadó

Agrárgazdasági Kutató Intézet

Piaci Árinformációs Rendszer

H-1093 Budapest, Zsil utca 3-5.

Postacím: H-1463 Budapest, Pf.: 944

Telefon: (+36 1) 476-6093

Fax: (+36 1) 217-8111

www.aki.gov.hu

aki@aki.gov.hu

<https://pair.aki.gov.hu>

ISSN 1418 2130

Az Élőállat és Hús piaci jelentésen kívül kínáljuk még a Baromfi; Zöldség, Gyümölcs és Bor; Tej és Tejtermékek; Gabona és Ipari Növények piaci jelentéseket is.

A kiadványokkal kapcsolatban részletes felvilágosítást ad:

Mihók Zsolt

Telefon: (06 1) 476-3064

Minden jog fenntartva. A kiadvány bármely részének sokszorosítása, adatainak bármilyen formában (nyomtatott vagy elektronikus) történő tárolása vagy továbbítása, illetőleg bármilyen elven működő adatbázis kezelő segítségével történő felhasználása csak a kiadó előzetes írásbeli engedélyével történhet.

Tartalomjegyzék

ÖSSZEFOGLALÓ.....	3
PIACI JELENTÉS.....	4
Agrárpolitikai hírek.....	6
Magyarországi piaci információk.....	7
Nemzetközi piaci információk.....	10

ÖSSZEFOGLALÓ

Az USA-ban a bika ára dollárban kifejezve 8 százalékkal emelkedett 2012-ben az előző évihez képest.

A Brazil Marhahús Exportőrök Szövetségének (*Abiec*) adatai szerint Brazília marhahúsexportja 13,4 százalékkal nőtt 2012-ben az egy évvel korábbihoz viszonyítva, míg a kivitel értéke 7 százalékos emelkedést ért el.

Argentína Mezőgazdasági és Halászati Minisztériumának (*Minagri*) adatai alapján Argentína marhahústermelése 2012. január és november között 4,4 százalékkal nőtt az előző év azonos időszakához képest.

Az EU-ban a fiatal bika „R3” kereskedelmi osztály vágóhídi belépési ára 3,84 euró/kg hasított hideg súly volt 2012-ben, ami 9 százalékos növekedést jelentett az egy évvel korábbihoz viszonyítva. A tehén „O3” ára 16 százalékkal, az üsző „R3” ára 11 százalékkal volt magasabb a megfigyelt időszakban.

Magyarországon a fiatal bika termelői ára 9 százalékkal haladta meg 2012-ben a 2011. év átlagának szintjét. A vágótehén és a vágóüsző ára egyaránt 16 százalékkal emelkedett.

PIACI JELENTÉS

Az Amerikai Egyesült Államok Agrárminisztériumának (*USDA*) adatai szerint a bika ára dollárban kifejezve 8 százalékkal emelkedett 2012-ben az előző évihez képest. Az USA marhahústermelése 2 százalékkal csökkent a tavalyi évben 2011-hez viszonyítva. A marhahús exportjában 11 százalékos mérséklődést, míg az importban 15 százalékos növekedést értek el. Az *USDA* előrejelzése szerint az USA marhahús-kibocsátása 11,3 millió tonna körül várható az idén, ami 3,7 százalékos csökkenést jelent 2012-höz képest. Az export több mint 1 százalékos csökkenést, míg az import 11 százalékos növekedést érhet el 2013-ban az előző évihez képest.

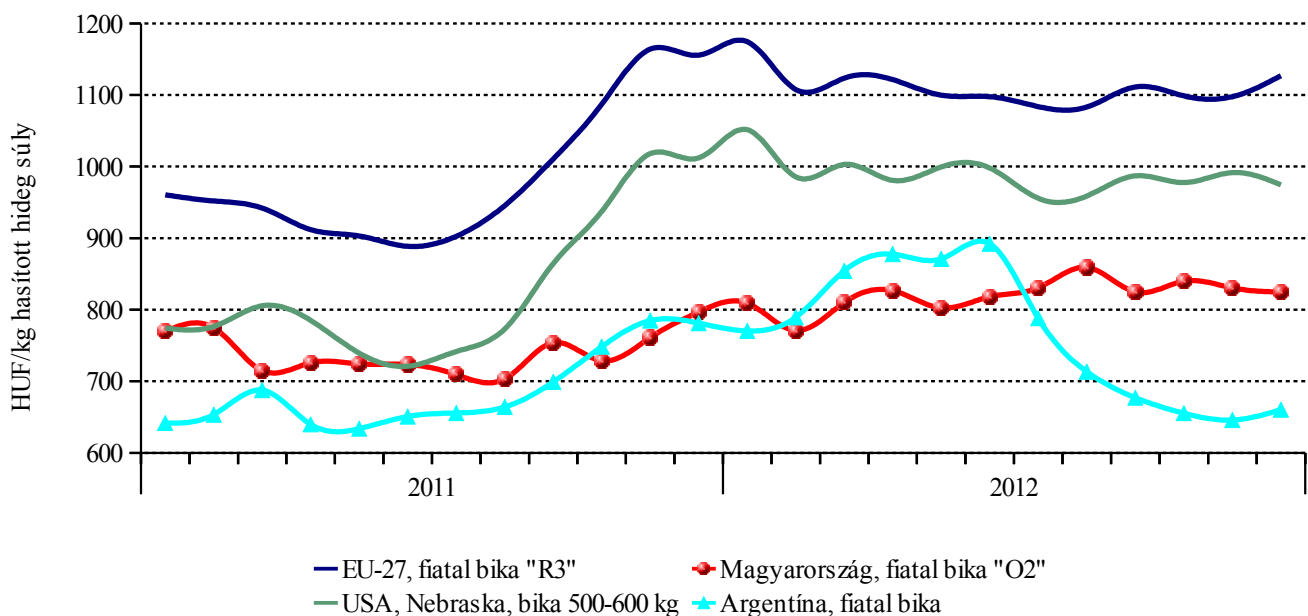
A Brazil Marhahús Exportőrök Szövetségének (*Abi-ec*) adatai szerint Brazília marhahúsexportjának mennyisége 13,4 százalékkal nőtt 2012-ben az egy évvel korábbihoz képest, míg a kivitel értéke 7 százalékos emelkedést ért el. A négy legnagyobb importőr Oroszország, Egyiptom, az EU és Hongkong voltak. Az *USDA* prognózisa szerint Brazília termelése csaknem 2 százalékkal, exportja 4 százalékkal emelkedhet az idén.

Argentína Mezőgazdasági és Halászati Minisztériumának (*Minagri*) adatai alapján Argentína marhahústermelése 2012. január és november között 4,4 százalékkal nőtt az előző év azonos időszakához képest. A tavalyi év

második félévétől a szarvasmarha ára csökkent, ennek ellenére a kivitel 28 százalékkal alacsonyabb szintet ért el a vizsgált időszakban. Az *USDA* szakértői szerint Argentína kibocsátása kevesebb mint 4 százalékkal, exportja 1 százalékkal emelkedhet 2013-ban az egy évvel korábbihoz viszonyítva.

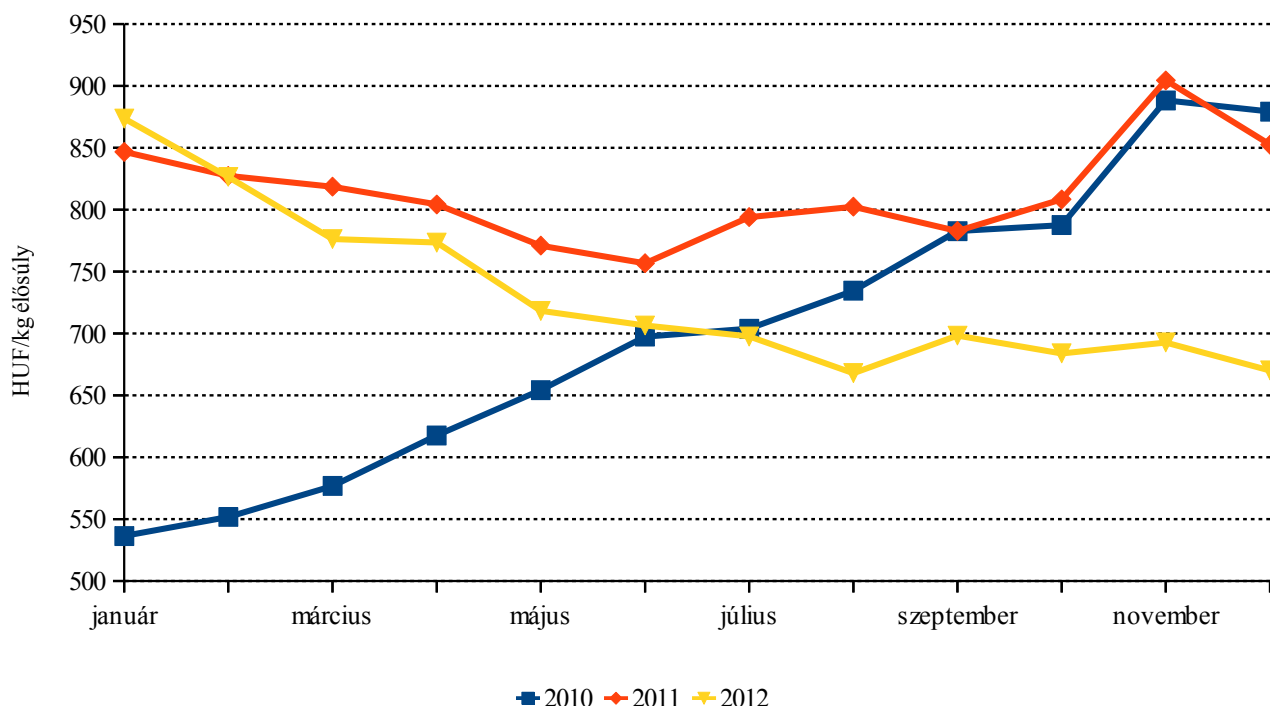
Az Európai Bizottság közlése szerint az Unió marhahústermelése 5,2 százalékkal csökkent 2012 első kilenc hónapjában az előző esztendő azonos időszakához viszonyítva. A legnagyobb mértékű visszaesés Szlovákiában (-13,8 százalék) és Írországból (-12,1 százalék) volt. A Közösség 19 százalékkal kevesebb élő szarvasmarhát és marhahúst értékesített a nemzetközi piacon 2012. január-októberben, mint egy évvel korábban. A legnagyobb piacok Törökország (20,7 százalék) és Oroszország (18,6 százalék) voltak. A törökországi piac esetében csaknem 40 százalékos, míg az oroszországi piacon 30 százalékos volt a vásárolt mennyiség csökkenése egy év alatt. Az EU élőmarha- és marhahúsimportja csaknem 6 százalékkal esett vissza 2012 első kilenc hónapjában 2011 azonos időszakához képest. A behozatal háromnegyede Braziliából, Uruguayból és Argentínából származott. Az Unió nettó exportőr volt élő szarvasmarhából és marhahúsból.

1. ábra: A marhahús világpiaci ára



Forrás: USDA, Európai Bizottság, Minagri, AKI PÁIR

2. ábra: A szarvasmarha ára Brazíliában



Forrás: CEPEA

Az *USDA* becslése alapján az Európai Unió marhahústermelése 1,5 százalékkal, exportja több mint 3 százalékkal csökkenhet az idén. Az import előreláthatóan nem változik jelentősen.

Az EU-ban a fiatal bika „R3” kereskedelmi osztály vágóhídi belépési ára 3,84 euró/kg hasított hideg súly volt 2012-ben, ami 9 százalékos növekedést jelentett az egy évvel korábbihoz képest. A tehén „O3” ára 16 százalékkal, az üsző „R3” ára 11 százalékkal volt magasabb a megfigyelt időszakban.

Az AKI vágási statisztikája szerint Magyarországon a szarvasmarha vágása élősúlyban kifejezve 6,3 százalékkal csökkent 2012 első tíz hónapjában az előző év azonos időszakához viszonyítva. A fiatal bikák vágása 37,4 százalékkal, a teheneké 3 százalékkal emelkedett, míg az üszők vágása csaknem 12 százalékkal esett vissza.

A KSH adatai szerint Magyarország élőmarha-exportja 30 százalékkal, élőmarha-importja 12 százalékkal

csökkent 2012 első tíz hónapjában az előző év hasonló időszakához képest. A nemzetközi piacon értékesített élő szarvasmarhák csaknem kétharmada Törökországba került. Magyarországra főként Franciaországból, Hollandiából, Szlovákiából és Romániából érkezett szállítmány. A marhahúsexport 3 százalékkal bővült, míg az import 16 százalékkal csökkent. Magyarország nettó exportőr volt élő szarvasmarhából és marhahúsból a vizsgált időszakban.

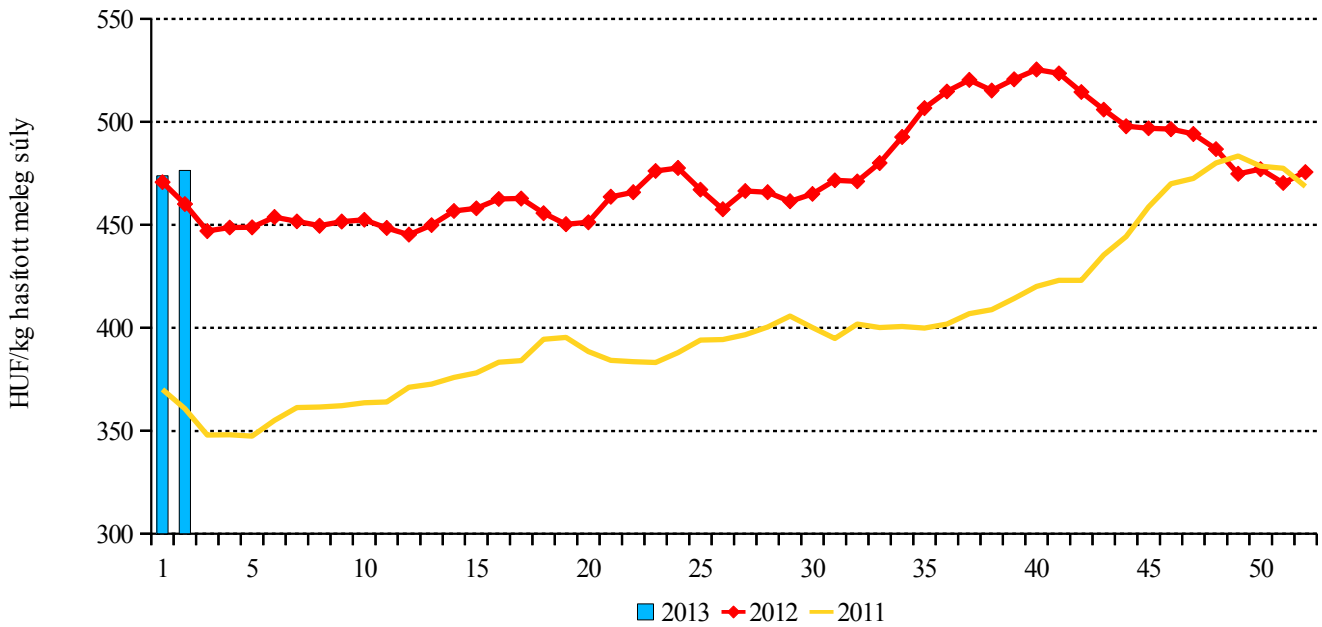
Magyarországon a fiatal bika termelői ára 9 százalékkal haladta meg 2012-ben a 2011. év átlagának szintjét. A vágótehén és a vágóüsző ára egyaránt 16 százalékkal emelkedett. A termékpálya további fázisaiban kisebb mértékű volt az árak változása az előző esztendőben. A csontos marhahús frissen félben termék feldolgozói értékesítési ára 10 százalékkal, a csontos marhahús frissen negyedben (eleje) termék ára 6 százalékkal, a csontos marhahús frissen negyedben (hátlja) termék ára 8 százalékkal emelkedett egy év alatt.

Agrárpolitikai hírek

- A 132/2012. (XII.21.) VM rendelet alapján csekély összegű (de minimis), vissza nem térítendő támogatás igényelhető az anyajuhok tartásához. A támogatás mértéke 1 900 forint/anyajuh. Országos szinten legfeljebb 840 ezer egyed után nyújtható a támogatás a 2012. évre vonatkozóan.
- A 133/2012. (XII.21.) VM rendelet alapján csekély összegű (de minimis), vissza nem térítendő támogatás igényelhető az anyakecskék tartásához. A támogatás mértéke 3 000 forint/anyakecske. Országos szinten legfeljebb 20 ezer egyed után nyújtható a támogatás.
- A Vidékfejlesztési Minisztérium közleményben jelentette be, hogy kedvezőbbé válnak a kérődző szerkezetátalakítási program egyes elemei; átalakulnak a nemzeti feltételekhez kapcsolódó szabályok, amelyek az állattartók folyamatban lévő ügyeire is vonatkoznak.
- Az agrárstratégiában az alapanyag-előállítást és az élelmiszer-feldolgozást előnyben részesíti a kormány, így a sertéslétszám növelésének támogatására 2,6 milliárd forint áll rendelkezésre.
- Közel 60 milliárd forinttal emelkednek az agrár- és vidékfejlesztési támogatások 2013-ban az előző évihez képest.
- A pápai önkormányzat 50 százalék fölé emeli jelenlegi 8 százalékos tulajdoni hányadát a Pápai Hús 1913 Kft.-ben. A tőkeemelés több milliárd forintot jelent, és célja a helyi munkahelyek védelme.
- Kaposvár közgyűlése úgy döntött, hogy kétmilliárd forint értékben tulajdonrészt vásárol a Kométa 99 Zrt.-ben, ezzel mintegy ezer család munkahelyének biztonságát teremti meg.
- Gyulahús Kft. néven alapította meg önálló húsipari cégét a gyulai önkormányzat a gyulai húsipar újjászervezésére.

Magyarországi piaci információk

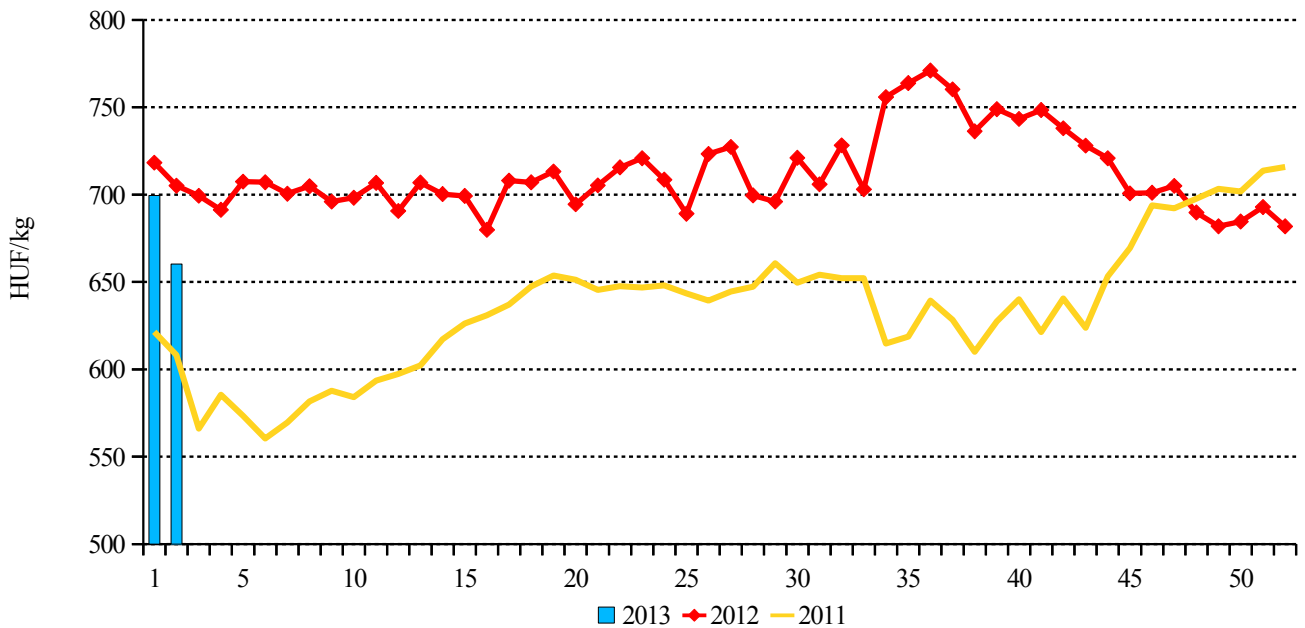
3. ábra: A hazai termelésből származó vágósertés^{a)} termelői ára



^{a)} S-P, Nem minősített, M1.

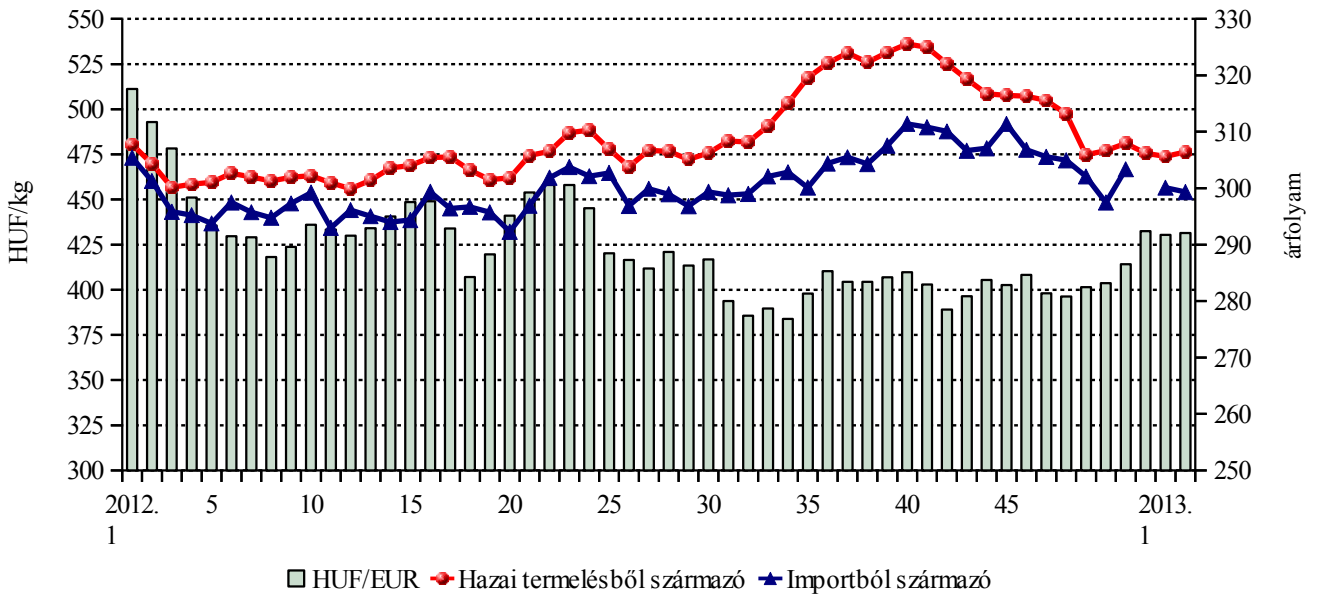
Forrás: AKI PÁIR

4. ábra: A csontos sertéshús, lehúzott, félben értékesítési ára



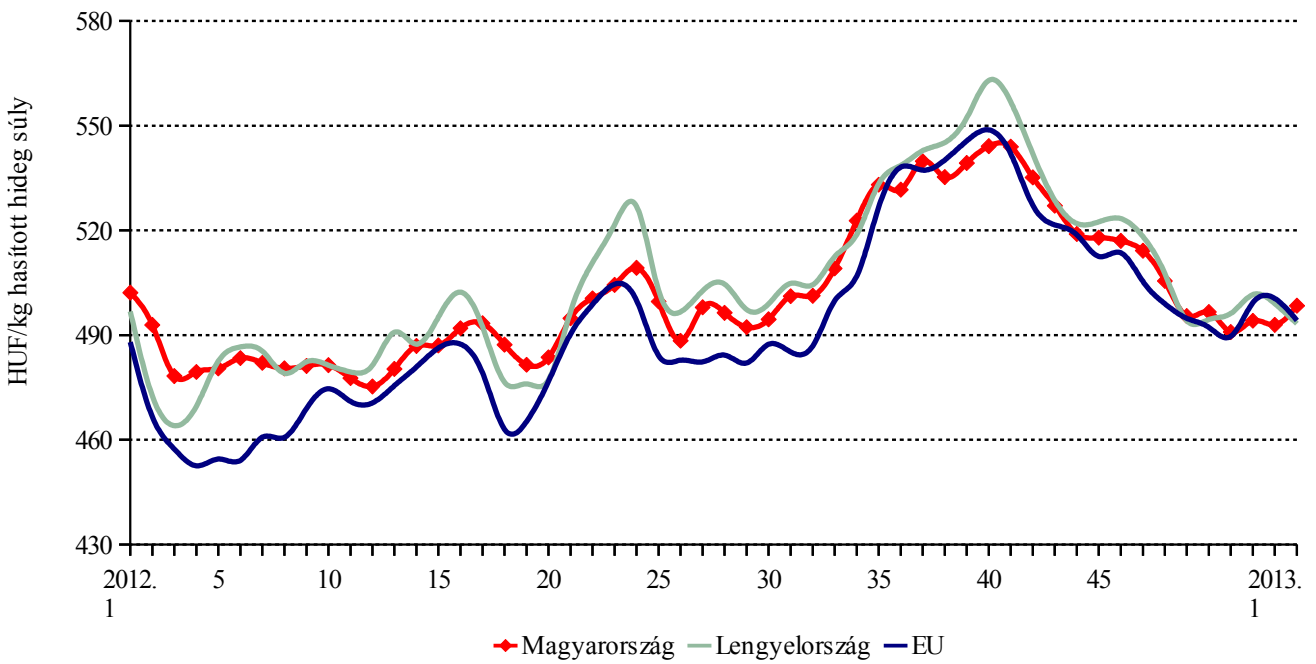
Forrás: AKI PÁIR

5. ábra: A vágósertés vágóhídi belépési ára



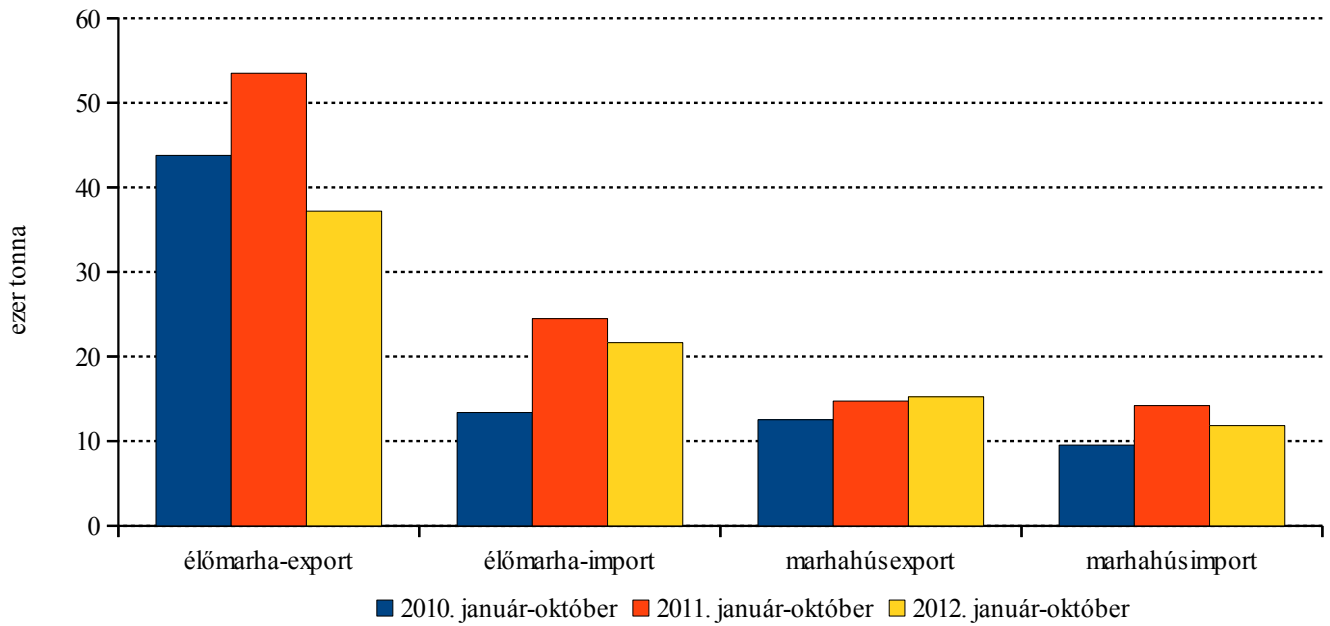
Forrás: AKI PÁIR és MNB

6. ábra: A vágósertés („E” minőségi kategória) vágóhídi belépési ára az EU néhány tagállamában



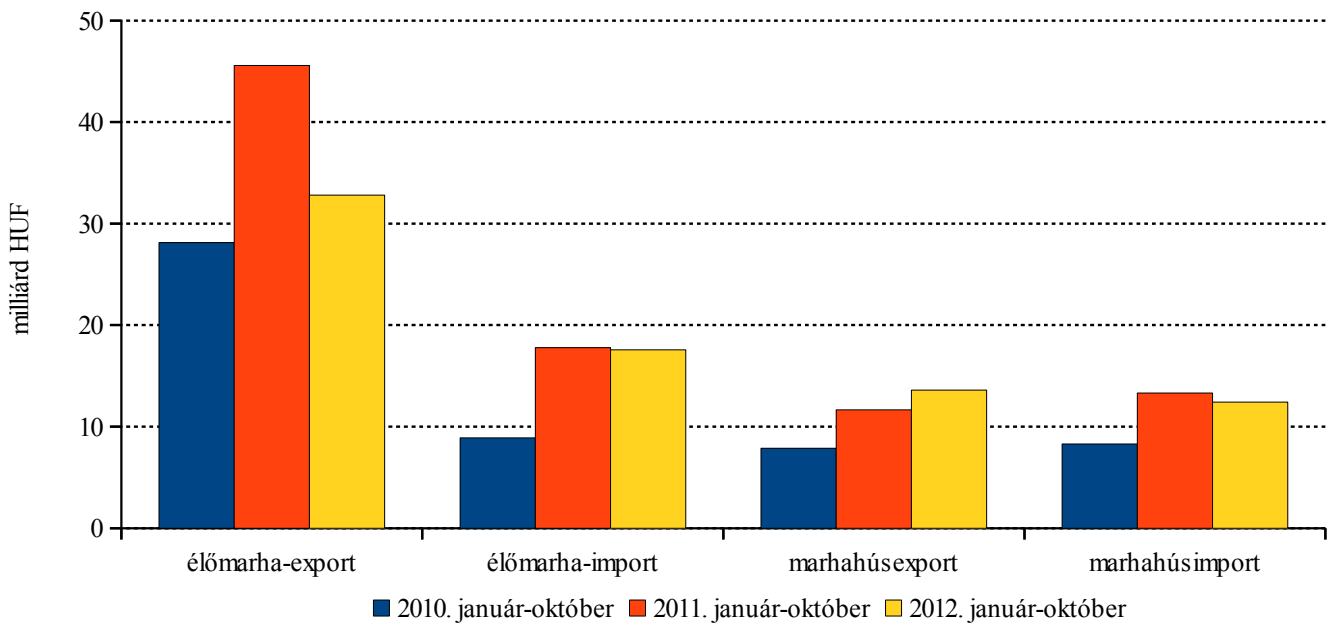
Forrás: Európai Bizottság és AKI PÁIR

7. ábra: Az élő marha és a marhahús külkereskedelmének mennyisége



Forrás: KSH

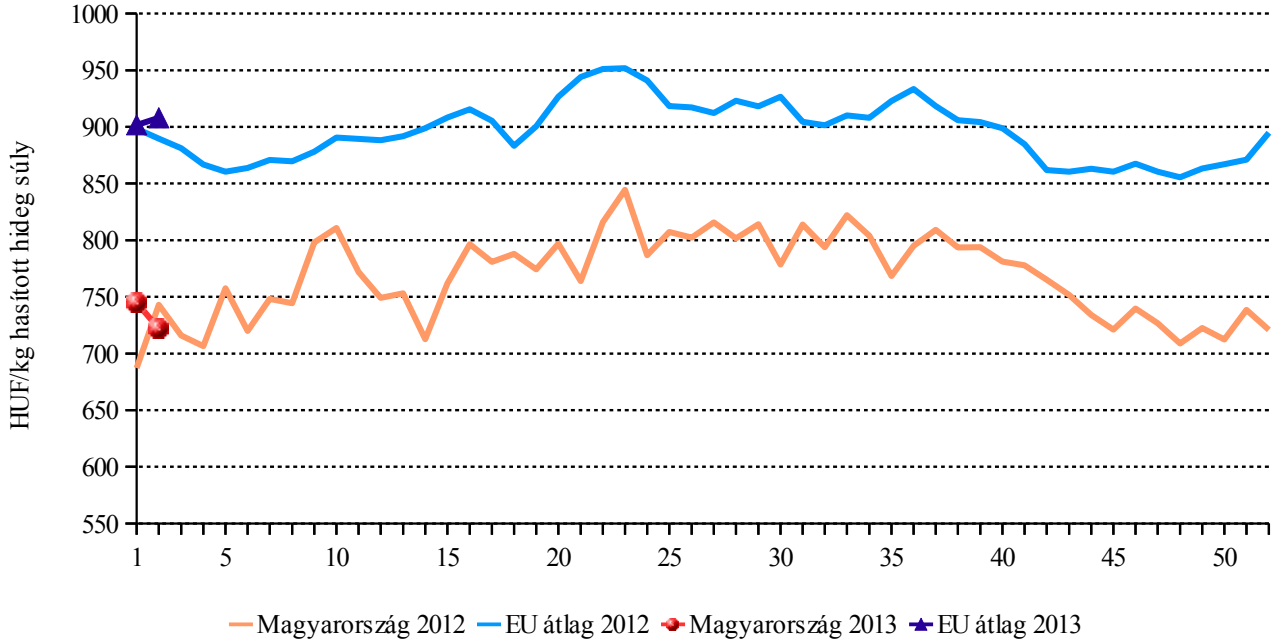
8. ábra: Az élő marha és a marhahús külkereskedelmének értéke



Forrás: KSH

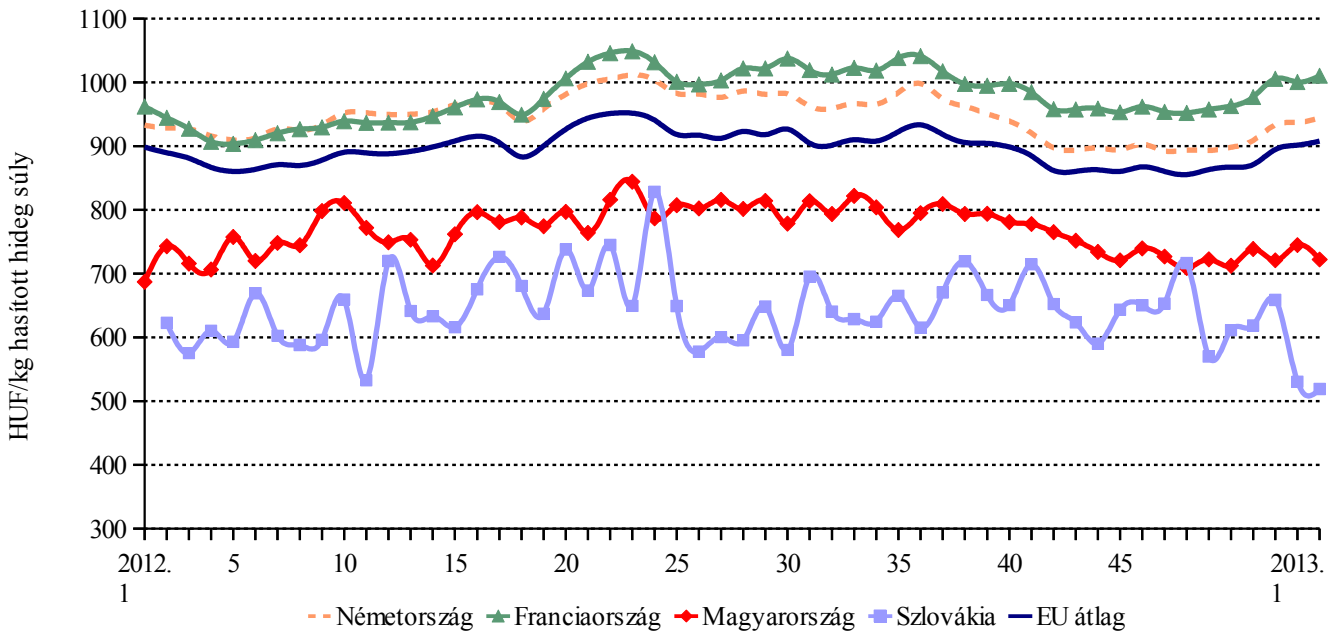
Nemzetközi piaci információk

9. ábra: A vágótehén „O3” vágóhídi belépési ára



Forrás: Európai Bizottság és AKI PÁIR

10. ábra: A vágótehén „O3” vágóhídi belépési ára az EU néhány tagállamában



Forrás: Európai Bizottság és AKI PÁIR

1. táblázat: A vágóállatok termelői ára ^{a)}

Megnevezés	Minőségi kategória	Mértékegység	2012. 02. hét	2013. 01. hét	2013. 02. hét	2013. 02. hét/ 2012. 02. hét (százalék)	2013. 02. hét/ 2013. 01. hét (százalék)
Vágósertés hazai termelésből	E	darab	15 763	12 139	16 650	105,63	137,16
		HUF/kg hasított meleg súly	463,92	472,59	477,94	103,02	101,13
	Valamennyi kategória ^{b)}	darab	40 950	29 672	38 289	93,50	129,04
		HUF/kg hasított meleg súly	460,15	473,91	476,42	103,54	100,53
Fiatal bika	E-P	darab	26	31	60	230,77	193,55
		hasított meleg súly (kg)	6 724	7 655	15 123	224,89	197,55
		HUF/kg hasított meleg súly	787,37	798,02	793,10	100,73	99,38
Vágótehén	E-P	darab	439	324	673	153,30	207,72
		hasított meleg súly (kg)	139 859	97 646	204 902	146,51	209,84
		HUF/kg hasított meleg súly	682,97	678,67	668,19	97,84	98,46
Vágóüsző	E-P	darab	42	30	73	173,81	243,33
		hasított meleg súly (kg)	11 873	7 437	20 084	169,15	270,04
		HUF/kg hasított meleg súly	721,16	662,5	674	93,46	101,74
Vágóbárány	13-35 kg élősúly	darab	1 759	650	967	54,97	148,77
		HUF/kg élősúly	1010,92	868,92	865,10	85,58	99,56

^{a)} Az ár nem tartalmazza a szállítási költséget.

^{b)} S-P, Nem minősített, M1.

Forrás: AKI PÁIR

2. táblázat: A vágósertés vágóhídi belépési ára^{a)}

Megnevezés	Mértékegység	2012. 02. hét	2013. 01. hét	2013. 02. hét	2013. 02. hét/ 2012. 02. hét (százalék)	2013. 02. hét/ 2013. 01. hét (százalék)
Vágósertés hazai termelésből származó	darab	40 950	29 672	38 289	93,50	129,04
	HUF/kg hasított meleg súly	469,85	484,61	487,12	103,68	100,52
Vágósertés importból származó	darab	1 661	680	1 921	115,65	282,50
	HUF/kg hasított meleg súly	460,27	456,59	454,15	98,67	99,46

^{a)} A sertések termelői ára a vágóhíd kapujában, amely tartalmazza a szállítási költséget is.

Forrás: AKI PÁIR

3. táblázat: A nyers húsok feldolgozói értékesítési ára

Megnevezés	Mértékegység	2012. 02. hét	2013. 01. hét	2013. 02. hét	2013. 02. hét/ 2012. 02. hét (százalék)	2013. 02. hét/ 2013. 01. hét (százalék)
Csontos sertéshús, lehúzott, félben (fej, láb és farok nélkül)	tonna	110,44	51,76	97,42	88,21	188,21
	HUF/kg	705,05	699,45	660,25	93,65	94,40
Szalonnás és bőrös sertéshús, félben (fejvel, lábbal, farokkal)	tonna	150,21	225,70	241,55	160,81	107,02
	HUF/kg	565,64	571,61	565,75	100,02	98,98
Sertés karaj, csonttal, szűzpecsenye nélkül	tonna	3,98	0,41	7,07	177,45	1719,22
	HUF/kg	937,56	936,92	906,79	96,72	96,78
Sertés comb, csont nélkül	tonna	60,17	6,55	16,50	27,42	251,79
	HUF/kg	826,78	959,18	938,85	113,55	97,88
Sertés tarja, csonttal	tonna	11,16	1,51	4,31	38,59	284,72
	HUF/kg	848,08	981,83	995,62	117,40	101,40

Forrás: AKI PÁIR

4. táblázat: A vágósertés vágóhídi belépési ára^{a)} az Európai Unió országaiban („E” minőségi kategória)

	HUF/kg hasított hideg súly					
	2012. 01. hét	2012. 02. hét	2013. 01. hét	2013. 02. hét	2013. 02. hét/ 2012. 02. hét (százalék)	2013. 02. hét/ 2013. 01. hét (százalék)
Belgium	462	432	452	450	104,09	99,47
Bulgária	558	550	605	606	110,16	100,26
Csehország	534	516	513	501	97,26	97,73
Dánia	459	436	472	472	108,29	100,12
Németország	489	464	500	497	107,17	99,52
Észtország	517	511	503	499	97,57	99,19
Görögország	635	603	612	613	101,61	100,12
Spanyolország	468	456	522	491	107,78	94,07
Franciaország	457	446	455	456	102,21	100,12
Írország	463	454	501	502	110,40	100,12
Olaszország	584	547	548	554	101,35	101,20
Ciprus	543	527	534	529	100,34	99,02
Lettország	561	534	537	518	96,94	96,40
Litvánia	517	496	515	506	101,92	98,17
Luxemburg	524	514	499	500	97,21	100,12
Magyarország	502	493	493	498	101,11	101,11
Málta	600	589	691	692	117,48	100,12
Hollandia	455	420	451	450	107,26	99,85
Ausztria	483	453	484	485	107,12	100,10
Lengyelország	497	473	499	493	104,39	98,85
Portugália	480	468	505	505	108,06	100,12
Románia	521	502	572	570	113,45	99,64
Szlovénia	481	457	486	485	106,21	99,68
Szlovákia	531	515	520	505	98,00	97,04
Finnország	488	481	529	526	109,48	99,43
Svédország	492	475	535	541	114,07	101,23
Egyesült Királyság	542	531	560	557	104,84	99,55
EU	488	467	500	494	105,93	98,75

^{a)} Az ár tartalmazza a szállítási költséget is.

Megjegyzés: Átszámítva az MNB hivatalos középárfolyamán.

Forrás: Európai Bizottság és AKI PÁIR

5. táblázat: A fiatal bika vágóhídi belépési ára^{a)} az Európai Unió országában („R3” minőségi kategória)

	HUF/kg hasított hideg súly					
	2012. 01. hét	2012. 02. hét	2013. 01. hét	2013. 02. hét	2013. 02. hét/ 2012. 02. hét (százalék)	2013. 02. hét/ 2013. 01. hét (százalék)
Belgium	962	953	946	947	99,38	100,18
Bulgária	—	—	—	—	—	—
Csehország	1019	1018	1022	987	97,00	96,56
Dánia	1214	1178	1202	1198	101,73	99,66
Németország	1221	1189	1235	1230	103,46	99,63
Észtország	—	1046	—	943	90,18	—
Görögország	1351	1361	1277	1273	93,54	99,67
Spanyolország	1247	1220	1136	1139	93,37	100,28
Franciaország	1216	1194	1144	1139	95,40	99,61
Írország	1257	1239	1150	1163	93,86	101,19
Olaszország	1263	1207	1208	1205	99,79	99,70
Ciprus	—	—	—	—	—	—
Lettország	—	—	—	797	—	—
Litvánia	998	944	889	911	96,49	102,39
Luxemburg	1191	1127	1161	1162	103,17	100,12
Magyarország	—	—	—	—	—	—
Málta	1113	1093	—	—	—	—
Hollandia	940	978	1039	1041	106,39	100,12
Ausztria	1231	1191	1189	1187	99,68	99,85
Lengyelország	1017	1028	1003	996	96,87	99,27
Portugália	1156	1128	1053	1068	94,70	101,48
Románia	—	—	—	—	—	—
Szlovénia	1149	1124	1144	1136	101,10	99,35
Szlovákia	—	925	1024	1036	112,00	101,22
Finnország	1174	1132	1164	1172	103,53	100,66
Svédország	1162	1154	1256	1163	100,77	92,59
Egyesült Királyság	1219	1188	1252	1240	104,41	99,08
EU	1216	1188	1163	1159	97,52	99,62

^{a)} Az ár tartalmazza a szállítási költséget is.

Megjegyzés: Átszámítva az MNB hivatalos középárfolyamán.

Forrás: Európai Bizottság és AKI PÁIR

6. táblázat: A vágóbárány ára az Európai Unió országaiban

	HUF/kg vágott súly					
	2012. 01. hét	2012. 02. hét	2013. 01. hét	2013. 02. hét	2013. 02. hét/ 2012. 02. hét (százalék)	2013. 02. hét/ 2013. 01. hét (százalék)
Nehéz bárány (13 kg-nál nagyobb vágott súly)						
Belgium	1 438	1 398	1 391	1 322	94,55	95,07
Németország	1 646	1 615	1 467	1 472	91,11	100,32
Spanyolország	1 766	1 618	1 458	1 399	86,42	95,95
Franciaország	2 039	1 998	1 817	1 819	91,06	100,12
Írország	1 518	1 489	1 150	943	63,36	82,01
Hollandia	1 587	1 518	1 385	1 378	90,78	99,52
Ausztria	1 645	1 637	1 564	1 606	98,15	102,73
Svédország	1 278	1 202	1 231	1 273	105,90	103,40
Egyesült Királyság	1 716	1 656	1 189	1 187	71,66	99,79
Lengyelország	1 437	1 277	1 132	1 063	83,27	93,91
Románia	731	717	682	684	95,39	100,20
EU	1 670	1 618	1 299	1 279	79,04	98,44
Könnyű bárány (13 kg-nál kisebb vágott súly)						
Görögország	1 639	1 533	1 535	1 537	100,29	100,12
Spanyolország	2 552	2 377	2 262	2 360	99,30	104,34
Olaszország	1 907	1 858	1 786	1 788	96,21	100,12
Ciprus	1 915	1 808	—	—	—	—
Magyarország	2 301	2 273	1 892	1 890	83,12	99,86
Portugália	1 524	1 496	1 444	1 373	91,74	95,06
Szlovénia	1 279	1 264	1 163	1 179	93,25	101,40
Szlovákia	2 352	2 308	1 985	1 987	86,10	100,12
EU	2 013	1 903	1 855	1 890	99,32	101,88

Megjegyzés: Átszámítva az MNB hivatalos középárfolyamán.

Forrás: Európai Bizottság és AKI PÁIR

