

Agrárpiaci Jelentések
ÉLŐÁLLAT ÉS HÚS

Élőállat és Hús

XV. évfolyam, 23. szám, 2012

2012. november 26.

Megjelenik kéthetente

Felelős szerkesztő

Dr. Stummer Ildikó

Szerző

Egri Edit

egri.edit@aki.gov.hu

Kiadó

Agrárgazdasági Kutató Intézet

Piaci Árinformációs Rendszer

H-1093 Budapest, Zsil utca 3-5.

Postacím: H-1463 Budapest, Pf.: 944

Telefon: (+36 1) 476-6093

Fax: (+36 1) 217-8111

www.aki.gov.hu

aki@aki.gov.hu

https://pair.aki.gov.hu

ISSN 1418 2130

Az Élőállat és Hús piaci jelentésen kívül kínáljuk még a Baromfi; Zöldség, Gyümölcs és Bor; Tej és Tejtermékek; Gabona és Ipari Növények piaci jelentéseket is.

A kiadványokkal kapcsolatban részletes felvilágosítást ad:

Mihók Zsolt

Telefon: (06 1) 476-3064

Minden jog fenntartva. A kiadvány bármely részének sokszorosítása, adatainak bármilyen formában (nyomtatott vagy elektronikus) történő tárolása vagy továbbítása, illetőleg bármilyen elven működő adatbázis kezelő segítségével történő felhasználása csak a kiadó előzetes írásbeli engedélyével történhet.

Tartalomjegyzék

| | |
|--------------------------------------|----------|
| ÖSSZEFOGLALÓ..... | 3 |
| PIACI JELENTÉS..... | 4 |
| Agrárpolitikai hírek..... | 6 |
| Magyarországi piaci információk..... | 7 |
| Nemzetközi piaci információk..... | 9 |

ÖSSZEFOGLALÓ

A *FAO* előrejelzése szerint a juhhús globális termelése 13,9 millió tonna lehet 2012-ben, kismértékben emelkedik az előző évihez képest.

Ausztrália juhállománya 1 százalékkal 78 millió egyedre emelkedik a 2012/2013. gazdasági év (július-június) végére a 2011/2012. szezon zárólétszámához viszonyítva.

Az Európai Bizottság rövid távú előrejelzése szerint az Unió juh- és kecskeállományának folyamatos csökkenése miatt a termelés 1,6 százalékkal érhet el alacsonyabb szintet 2012-ben, és ez a tendencia várhatóan folytatódni fog 2013-ban (-1,5 százalék).

Magyarországon a könnyű bárány ára az idei év első tíz hónapjában 7 százalékkal volt magasabb szinten, mint egy évvel korábban. Az élénkülő kereslet hatására a bárány ára tovább emelkedhet decemberben.

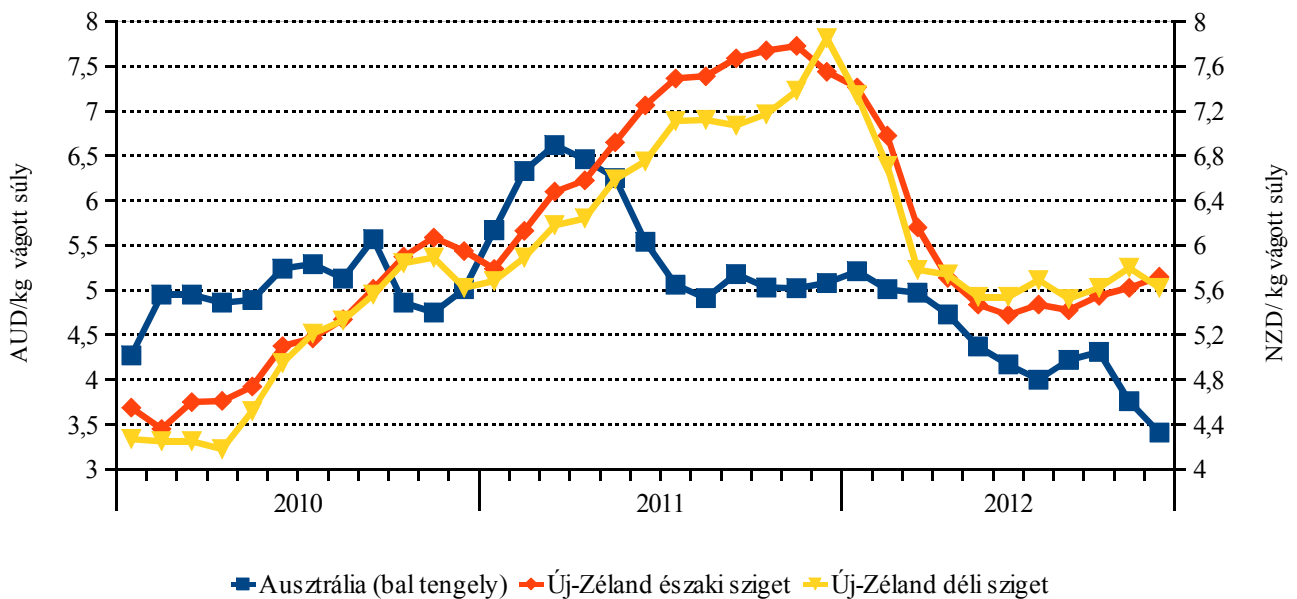
PIACI JELENTÉS

A FAO előrejelzése szerint a juhhús globális termelése 13,9 millió tonna lehet 2012-ben, kismértékben emelkedik az előző évihez képest. A legelők megfelelő kondíciója miatt növekedett az állatlétszám több juhtartó területen Ázsiában (Pakisztán, Irán, India és Törökország). Afrikában az aszály sújtotta területeken csökkent a juhhús kibocsátása 2012-ben, főként Kelet- és Nyugat-Afrikában, azonban az utóbbi hónapokban itt is javult a legelők állapota, ezért a juhállomány gyarapodására számítanak 2013-ban. Közép-Afrikában a kiskérődzők pestisének ismétlődő kitörése tizedeli a kecskeállományokat és nagy fenyegetést jelent a térség juhállományára is. A fejlett országok juhhústermelése, amely mindössze 22 százaléka a globális kibocsátásnak, csak kismértékben növekszik. Európa és Észak-Amerika alacsonyabb kibocsátását ellensúlyozhatja Ausztrália és Új-Zéland várhatóan 4 százalékos termelésbővülése. A globális készletek növekedése és a közel-keleti piacok erős kereslete hozzájárul a juh-és kecskehús kereskedelmének 2 százalékos élénküléséhez 2012-ben, amely elérheti a 757 ezer tonnát. Új-Zéland báránhúsexportja

az állomány visszaállítására vonatkozó törekvések és az erős új-zélandi dollár ellenére várhatóan 3 százalékkal magasabb szintet ér el 2012-ben, mint egy esztendővel korábban. Az EU, az Egyesült Államok és Kanada a belső fogyasztás csökkenése miatt előreláthatóan kevesebb új-zélandi báránhúst vásárol.

Az Ausztráliai Agrárgazdasági és Erőforrás-gazdálkodási Tudományok Hivatala (ABARES) a korábban prognosztizálthoz képest lefelé módosította Ausztrália juhállományára vonatkozó előrejelzését. Eszerint Ausztrália juhállománya 1 százalékkal 78 millió egyedre emelkedik a 2012/2013. gazdasági év (július-június) végére a 2011/2012. szezon zárólétszámához képest. Az állatállomány emelkedésével párhuzamosan a juh- és a báránhús termelése, valamint ezen termékek kivitele is növekedhet. A megtermelt több mint 400 ezer tonna báránhús fele belső fogyasztásra, másik fele exportra kerül. A kínálat bővülése miatt a bárán- és juhhús árának 3-4 százalékos csökkenését prognosztizálják a folyó gazdasági évben az előző évi szezonhoz viszonyítva.

1. ábra: A bárán ár Ausztráliában és Új-Zélandon



Forrás: Rabobank

Ausztráliában a bárány ára a július-augusztusi emelkedést kivéve folyamatosan csökkent az idén. Új-Zélandon az északi és a déli szigeten is hasonlóan alakultak a bárányárak az idei év novemberéig. A tavalyi év végi rekord magas árszint elérése után 2012. első negyedévében csökkent a bárány ára, majd áprilistól 5,4-5,8 NZD/kg vágott súly között stabilizálódott. Az exportpiacokért folytatott verseny kiéleződhet a 2012/2013. gazdasági évben a két ország között, mivel a csökkenő uniós kereslet miatt Új-Zéland megjelenhet Ausztrália fő exportpiacain.

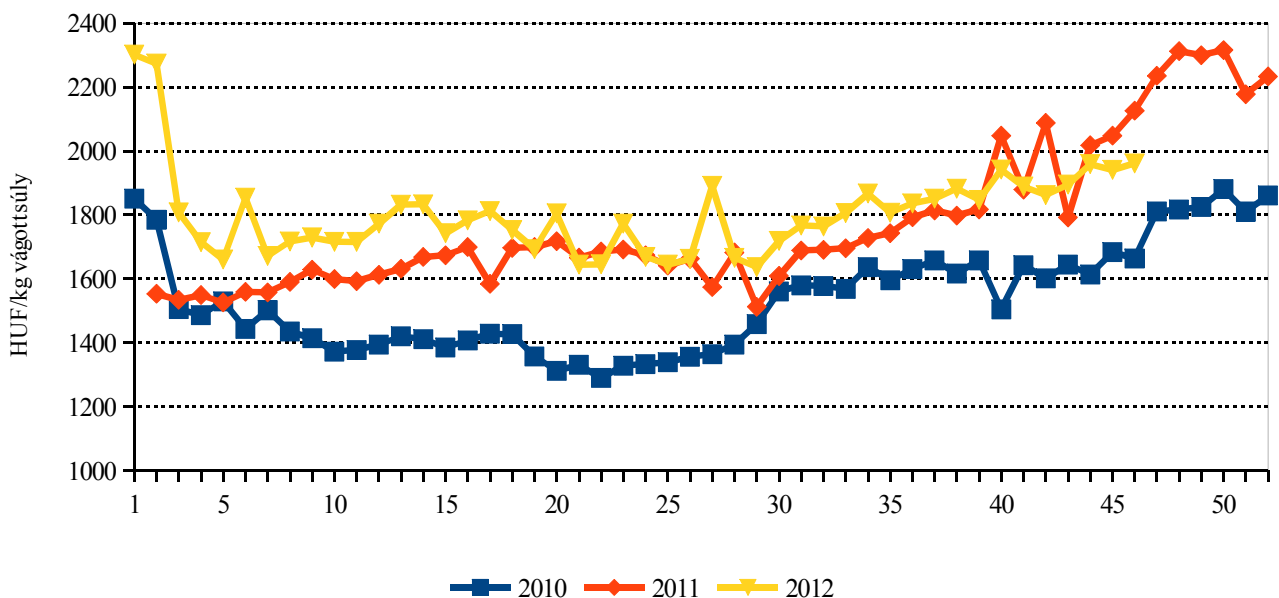
Az Európai Bizottság adatai szerint az EU juh- és kecske (élő állat és hús) importja csaknem 23 százalékkal 129 ezer tonnára csökkent 2012 első hét hónapjában az előző év azonos időszakához képest. A legnagyobb beszállító Új-Zéland volt 88 százalékos részesedéssel. A nemzetközi piacokon értékesített juh- és kecskehús, valamint élő állat mennyisége 16 százalékkal volt magasabb 2012. január-július között az előző év azonos időszakához viszonyítva. Az export egyharmada Hongkongba, Törökországba és Jordániába irányult. Az Unió az idei év első hét hónapjában nettó importőr volt juh- és kecskehúsból.

Az Európai Bizottság rövid távú előrejelzése szerint az Unió juh- és kecskeállományának folyamatos csökkenése miatt a termelés 1,6 százalékkal érhet el alacsonyabb szintet 2012-ben, és ez a tendencia várhatóan

folytatódni fog 2013-ban (-1,5 százalék). A juh- és kecskehústermelés az idei esztendő első felében a legtöbb nagy juhtartó országban csökkent: az Egyesült Királyságban (-1,2 százalék), Görögországban (-5,4 százalék), Spanyolországban (-2,3 százalék) és Franciaországban (-1,7 százalék). Ugyanakkor Írországból 4,5 százalékkal nőtt a termelés a kedvező időjárási feltételeknek köszönhetően. Az alacsonyabb kibocsátás miatt lecsökkent új-zélandi kínálat, valamint a lanyha uniós kereslet a juh- és kecskehús behozatal jelentős csökkenését okozza 2012-ben (-20 százalék). Az import várhatóan emelkedik 2013-ban, amennyiben Új-Zéland termelése is növekedni fog. Az Európai Unió exportja az idén és 2013-ban is bővíthet és elérheti a 22 ezer, illetve a 24 ezer tonnás mennyiséget. Az EU-ban a juh- és kecskehús fogyasztása az előrejelzések szerint 5,6 százalékkal csökken 2012-ben és további 0,8 százalékkal 2013-ban.

Az EU-ban a könnyű bárány ára a szezonális hatásoknak megfelelően, a kereslet lanygulása miatt visszaesett 2012 januárjában, majd az előző évinél magasabb szinten stabilizálódott. Lassú áremelkedés augusztusban indult el, ami tovább folytatódik a következő hetekben. A könnyű bárány ára az év első tíz hónapjában nem változott jelentősen az előző évihez képest. A nehéz bárány ára 6 százalékkal nőtt. A könnyű bárány ára Olaszországban 20 százalékkal emelkedett a vizsgált időszakban.

2. ábra: A könnyű bárány termelői ára Magyarországon



Forrás: AKI PÁIR

Az AKI vágási statisztikája szerint Magyarországon élősúlyban kifejezve 47 százalékkal emelkedett a juhok vágása az idei esztendő első nyolc hónapjában 2011 azonos időszakához viszonyítva.

A Magyarországon született bárányok legnagyobb része exportra kerül. A KSH adatai szerint az élő bárány kivitele nem változott jelentősen 2012 első nyolc hónapjában a 2011 januártól augusztusig tartó időszakhoz képest. Az export értéke forintban kifejezve 4,5 százalékkal nőtt. A kivitelből csaknem 75 százalékkal részesedő

Olaszországba ugyanannyi bárány került, míg a Törökországba szállított bárányok mennyisége 2,5 százalékkal emelkedett a megfigyelt időszakban.

Magyarországon a könnyű bárány ára követte az uniós trendet, és az év eleji csökkenés, majd stagnálás után augusztusban kezdett emelkedni. Az idei év első tíz hónapjában 7 százalékkal magasabb szinten volt az ár, mint egy évvel korábban. Az élénkülő kereslet hatására a bárány ára tovább emelkedhet decemberben.

Agrárpolitikai hírek

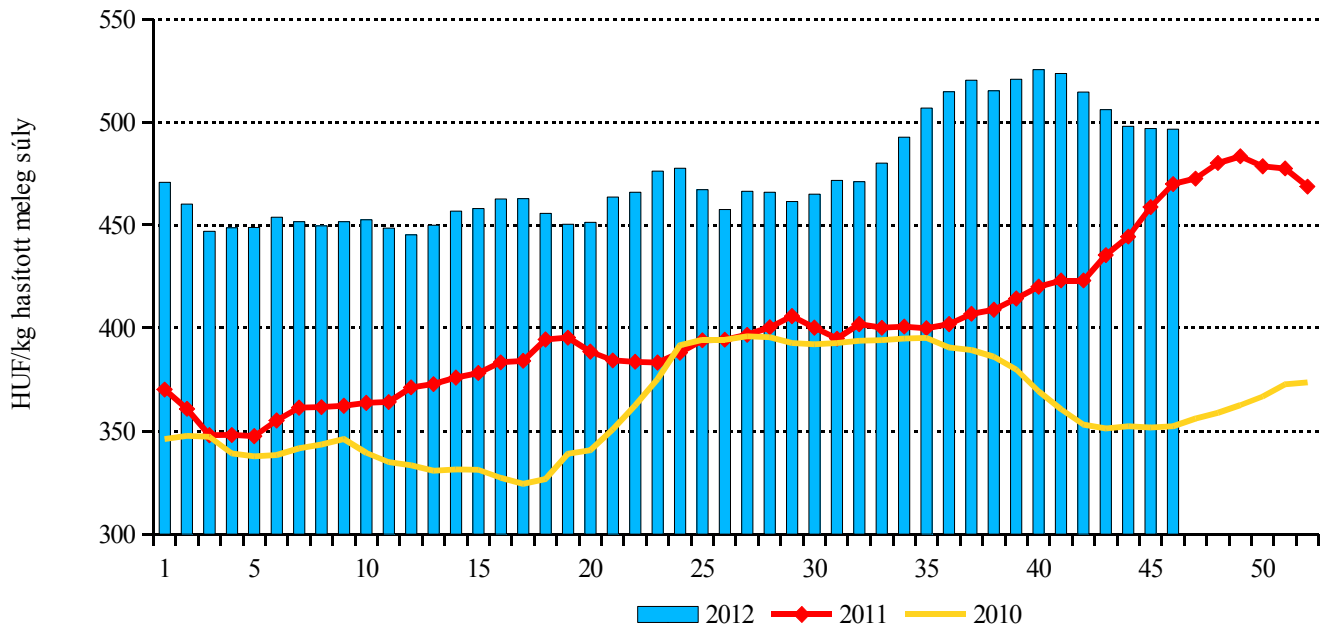
- Magyarországon novemberben megkezdődött a sertés állatjóléti támogatásokra szánt, 20 százalékkal megemelt 7,2 milliárd forint kifizetése.
- A védett őshonos és a veszélyeztetett mezőgazdasági állatfajták genetikai állományának tenyésztés-

ben történő megőrzésére nyújtandó támogatás esetében közel 600 állattartó 1,1 milliárd forintot kap.

- A juh és kecske állatállomány elektronikus jelölése kapcsán nyújtandó támogatás keretében 72 millió forintot kap mintegy 3,5 ezer állattartó.

Magyarországi piaci információk

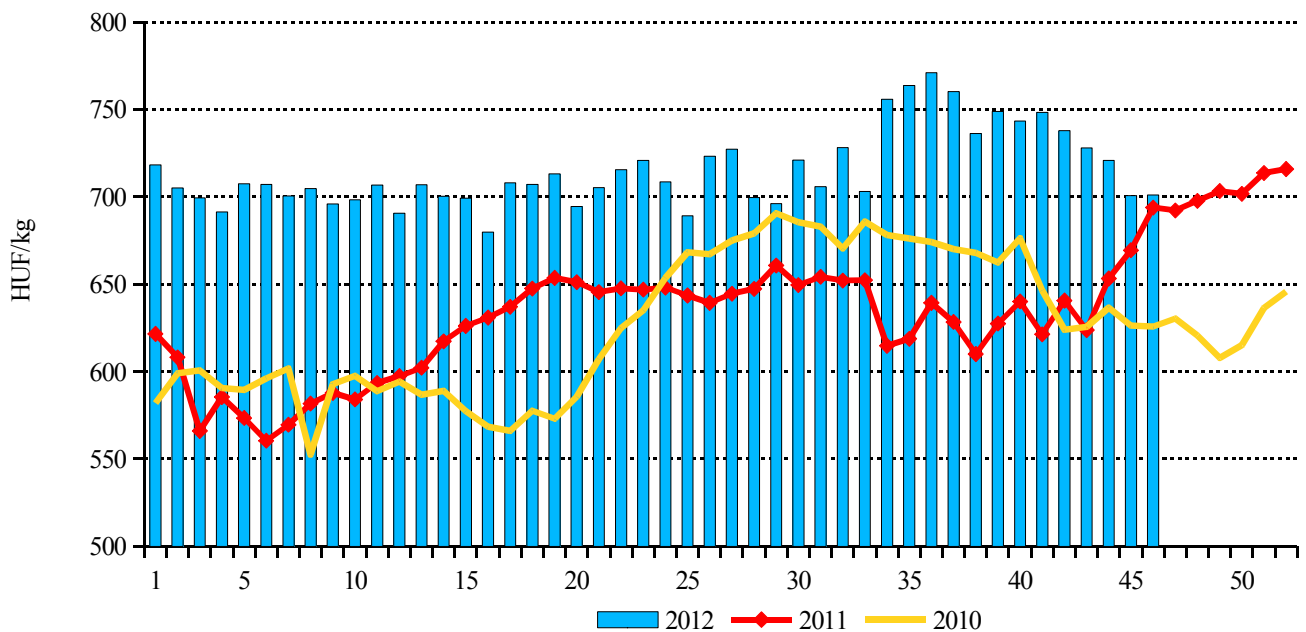
3. ábra: A hazai termelésből származó vágósertés^{a)} termelői ára



^{a)} S-P, Nem minősített, M1.

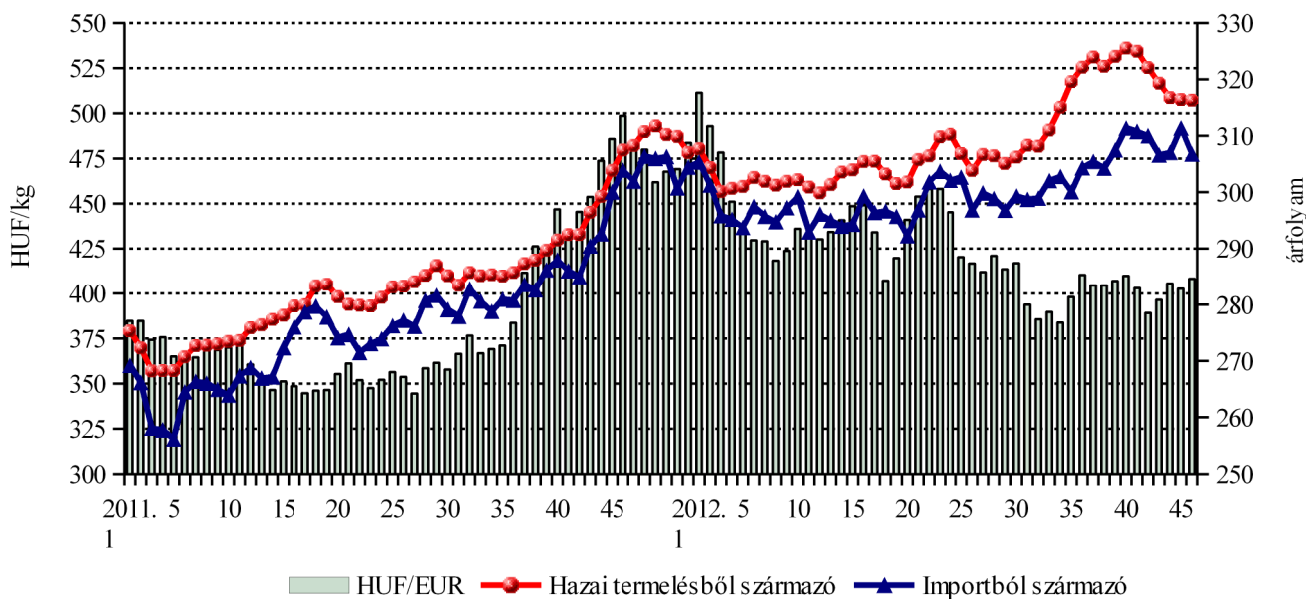
Forrás: AKI PÁIR

4. ábra: A csontos sertéshús, lehúzott, félben értékesítési ára



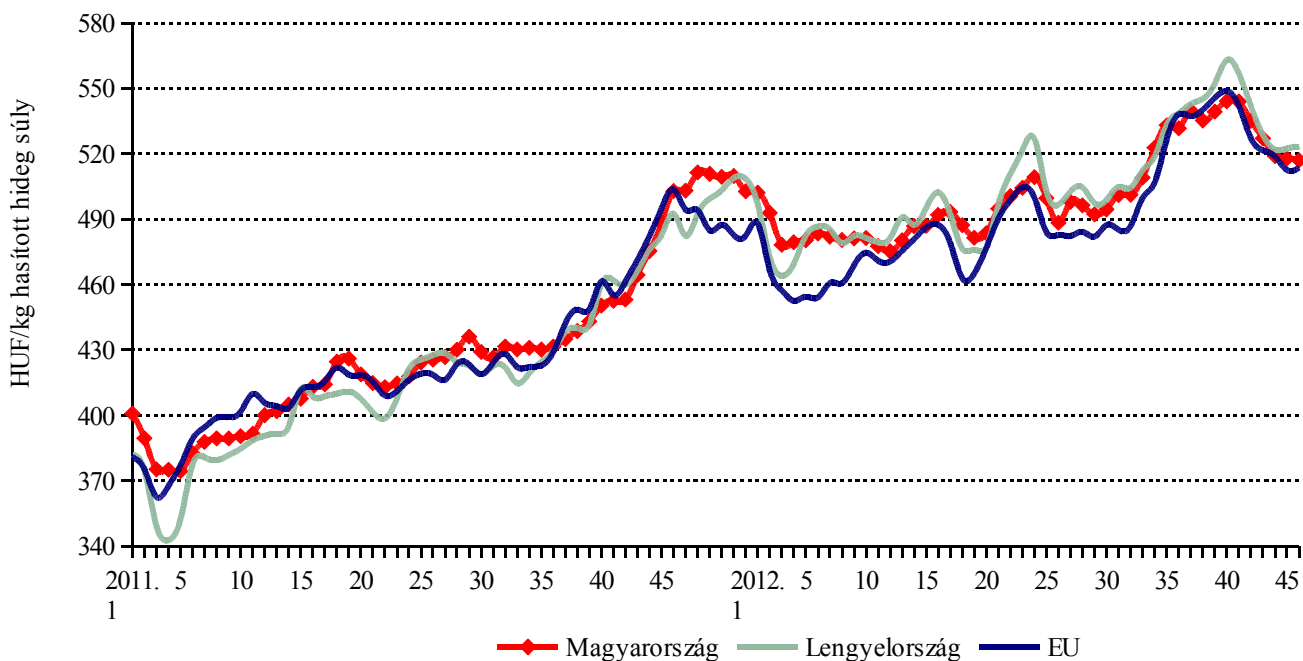
Forrás: AKI PÁIR

5. ábra: A vágósertés vágóhídi belépési ára



Forrás: AKI PÁIR és MNB

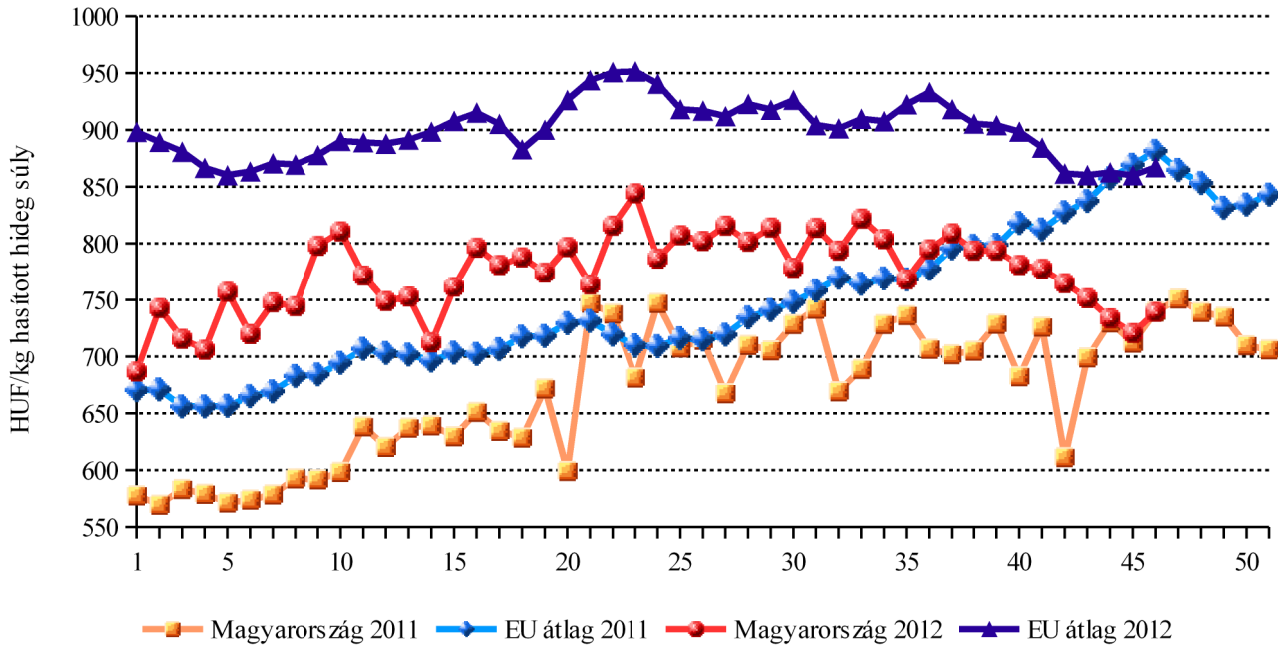
6. ábra: A vágósertés („E” minőségi kategória) vágóhídi belépési ára az EU néhány tagállamában



Forrás: Európai Bizottság és AKI PÁIR

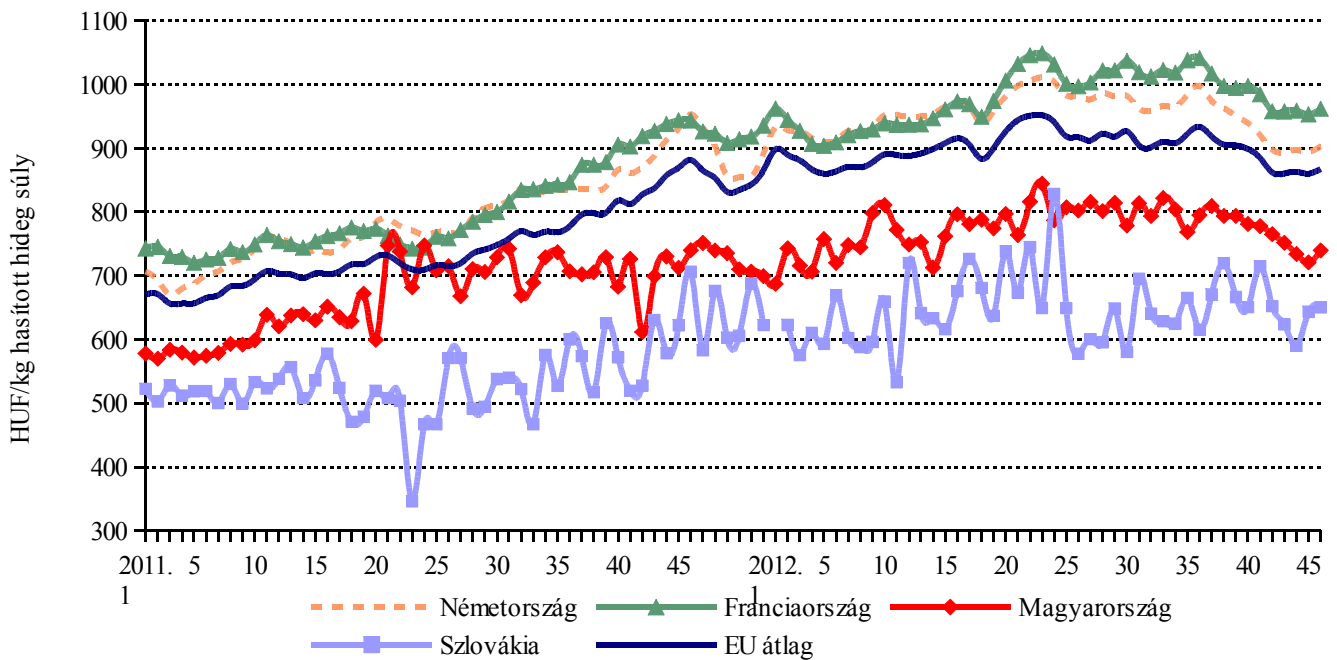
Nemzetközi piaci információk

7. ábra: A vágótehén „O3” vágóhídi belépési ára



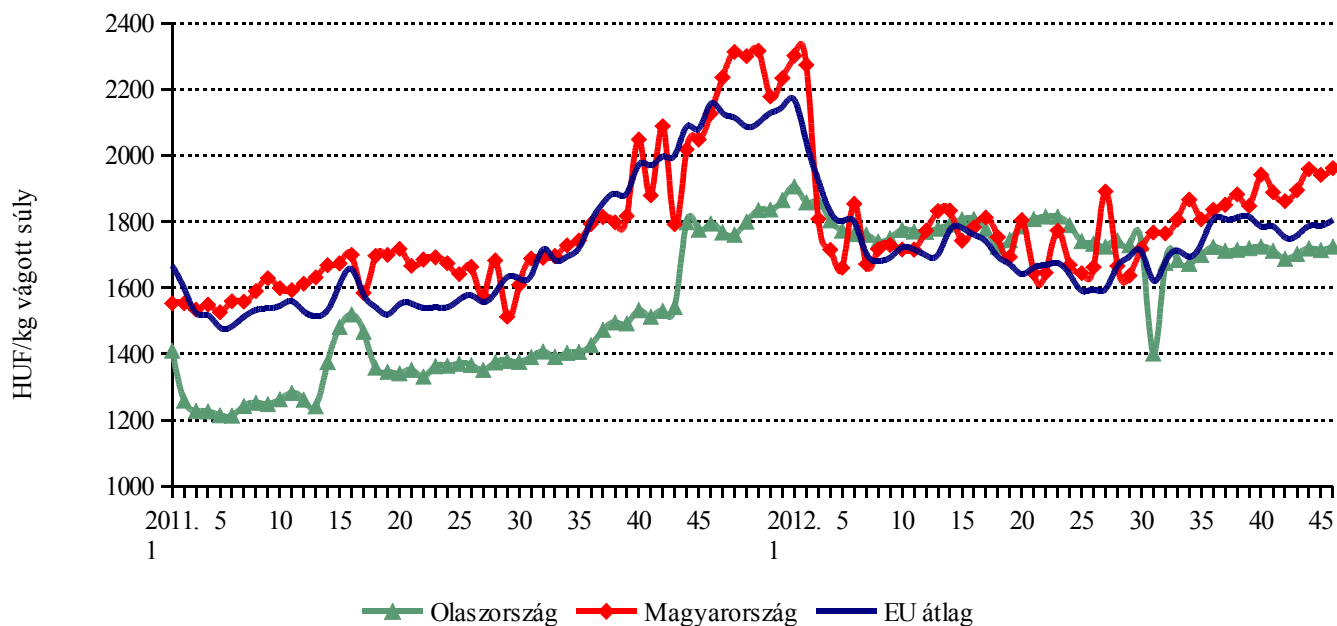
Forrás: Európai Bizottság és AKI PÁIR

8. ábra: A vágótehén „O3” vágóhídi belépési ára az EU néhány tagállamában



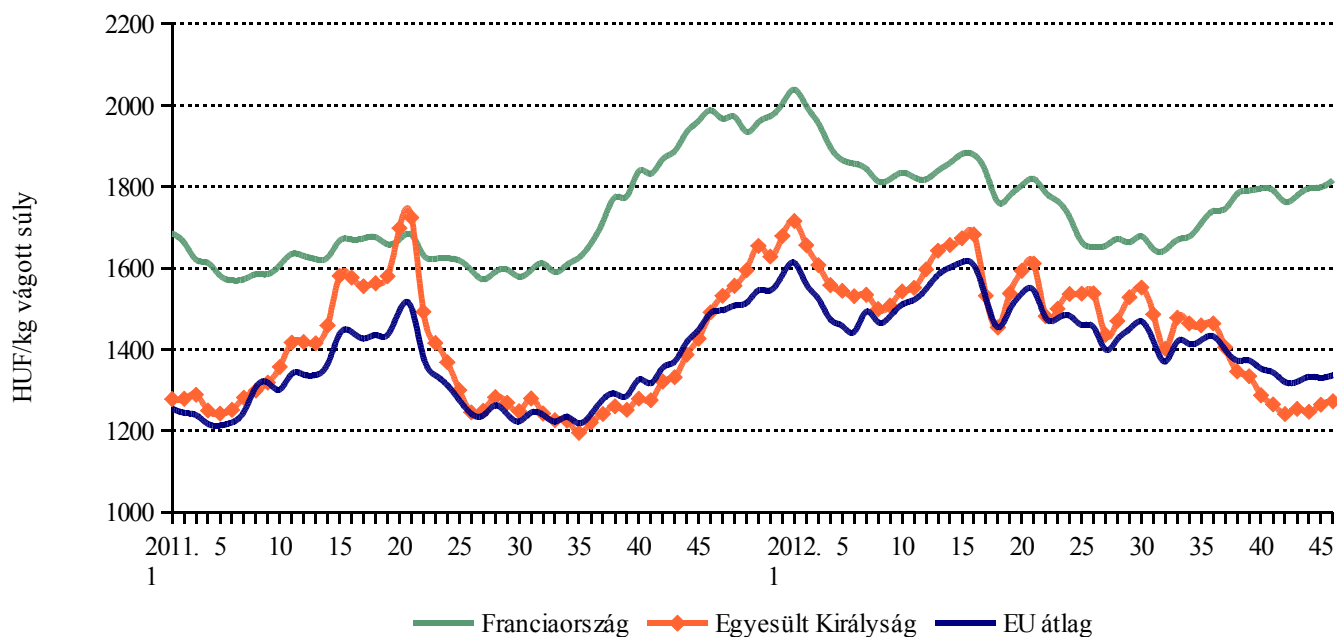
Forrás: Európai Bizottság és AKI PÁIR

9. ábra: A könnyű bárány termelői ára az EU-ban



Forrás: Európai Bizottság és AKI PÁIR

10. ábra: A nehéz bárány termelői ára az EU-ban



Forrás: Európai Bizottság és AKI PÁIR

1. táblázat: A vágóállatok termelői ára ^{a)}

| Megnevezés | Minőségi kategória | Mértékegység | 2011. 46. hét | 2012. 45. hét | 2012. 46. hét | 2012. 46. hét/ 2011. 46. hét (százalék) | 2012. 46. hét/ 2012. 45. hét (százalék) |
|------------------------------------|---------------------------------------|----------------------------------|---------------|---------------|---------------|---|---|
| Vágósertés hazai termelésből | E | darab | 18 539 | 17 135 | 14 040 | 75,73 | 81,94 |
| | | HUF/kg hasított meleg súly | 473,54 | 497,06 | 496,17 | 104,78 | 99,82 |
| | Valamennyi kategória ^{b)} | darab | 43 902 | 38 373 | 39 461 | 89,88 | 102,84 |
| | | HUF/kg hasított meleg súly | 469,94 | 496,90 | 496,48 | 105,65 | 99,92 |
| Fiatal bika | E-P | darab | 26 | 25 | 31 | 119,23 | 124,00 |
| | | hasított meleg súly (kg) | 7 261 | 5 142 | 7 461 | 102,75 | 145,09 |
| | | HUF/kg hasított meleg súly | 706,10 | 770,42 | 778,04 | 110,19 | 100,99 |
| Vágótehén | E-P | darab | 476 | 522 | 454 | 95,38 | 86,97 |
| | | hasított meleg súly (kg) | 148 216 | 155 787 | 143 209 | 96,62 | 91,93 |
| | | HUF/kg hasított meleg súly | 670,47 | 639,41 | 677,04 | 100,98 | 105,88 |
| Vágóüsző | E-P | darab | 54 | 59 | 42 | 77,78 | 71,19 |
| | | hasított meleg súly (kg) | 13 894 | 15 638 | 10 569 | 76,07 | 67,58 |
| | | HUF/kg hasított meleg súly | 696,37 | 675,1 | 696,47 | 100,01 | 103,16 |
| Vágóbárány | 13-35 kg élősúly | darab | 1 097 | 1 618 | 1 832 | 167,00 | 113,23 |
| | | HUF/kg élősúly | 917,74 | 872,78 | 879,08 | 95,79 | 100,72 |

^{a)} Az ár nem tartalmazza a szállítási költséget.^{b)} S-P, Nem minősített, M1.

Forrás: AKI PÁIR

2. táblázat: A vágósertés vágóhídi belépési ára^{a)}

| Megnevezés | Mértékegység | 2011. 46. hét | 2012. 45. hét | 2012. 46. hét | 2012. 46. hét/ 2011. 46. hét (százalék) | 2012. 46. hét/ 2012. 45. hét (százalék) |
|---------------------------------------|----------------------------|---------------|---------------|---------------|---|---|
| Vágósertés hazai termelésből származó | darab | 43 902 | 38 373 | 39 461 | 89,88 | 102,84 |
| | HUF/kg hasított meleg súly | 479,64 | 507,60 | 507,18 | 105,74 | 99,92 |
| Vágósertés importból származó | darab | 3 193 | 3 339 | 2 219 | 69,50 | 66,46 |
| | HUF/kg hasított meleg súly | 468,69 | 491,88 | 477,56 | 101,89 | 97,09 |

^{a)} A sertések termelői ára a vágóhíd kapujában, amely tartalmazza a szállítási költséget is.

Forrás: AKI PÁIR

3. táblázat: A nyers húsok feldolgozói értékesítési ára

| Megnevezés | Mértékegység | 2011. 46. hét | 2012. 45. hét | 2012. 46. hét | 2012. 46. hét/ 2011. 46. hét (százalék) | 2012. 46. hét/ 2012. 45. hét (százalék) |
|---|--------------|---------------|---------------|---------------|---|---|
| Csontos sertéshús, lehúzott, félben (fej, láb és farok nélkül) | tonna | 137,18 | 72,34 | 83,34 | 60,75 | 115,20 |
| | HUF/kg | 693,86 | 700,69 | 701,11 | 101,04 | 100,06 |
| Szalonnás és bőrös sertéshús, félben (fejvel, lábbal, farokkal) | tonna | 158,70 | 226,09 | 232,19 | 146,31 | 102,70 |
| | HUF/kg | 591,68 | 594,40 | 588,76 | 99,51 | 99,05 |
| Sertés karaj, csonttal, szűzpecsenye nélkül | tonna | 6,26 | 2,04 | 1,09 | 17,35 | 53,36 |
| | HUF/kg | 918,84 | 909,98 | 966,46 | 105,18 | 106,21 |
| Sertés comb, csont nélkül | tonna | 60,42 | 20,92 | 14,73 | 24,38 | 70,39 |
| | HUF/kg | 820,55 | 926,31 | 947,22 | 115,44 | 102,26 |
| Sertés tarja, csonttal | tonna | 19,10 | 8,01 | 3,29 | 17,21 | 41,04 |
| | HUF/kg | 795,80 | 841,83 | 826,98 | 103,92 | 98,24 |

Forrás: AKI PÁIR

4. táblázat: A vágósertés vágóhídi belépési ára^{a)} az Európai Unió országaiban („E” minőségi kategória)

| | HUF/kg hasított hideg súly | | | | | |
|---------------------|----------------------------|---------------|---------------|---------------|---|---|
| | 2011. 45. hét | 2011. 46. hét | 2012. 45. hét | 2012. 46. hét | 2012. 46. hét/ 2011. 46. hét (százalék) | 2012. 46. hét/ 2012. 45. hét (százalék) |
| Belgium | 474 | 478 | 479 | 482 | 101,03 | 100,69 |
| Bulgária | 530 | 538 | 582 | 587 | 109,13 | 100,81 |
| Csehország | 496 | 505 | 536 | 531 | 105,12 | 99,15 |
| Dánia | 461 | 468 | 478 | 481 | 102,82 | 100,63 |
| Németország | 511 | 518 | 528 | 531 | 102,55 | 100,63 |
| Észtország | 498 | 503 | 513 | 516 | 102,72 | 100,65 |
| Görögország | 565 | 598 | 591 | 595 | 99,44 | 100,63 |
| Spanyolország | 481 | 487 | 505 | 502 | 103,02 | 99,44 |
| Franciaország | 486 | 505 | 470 | 472 | 93,60 | 100,63 |
| Írország | 452 | 458 | 481 | 485 | 106,02 | 100,84 |
| Olaszország | 609 | 617 | 583 | 578 | 93,75 | 99,13 |
| Ciprus | 554 | 561 | 625 | 629 | 112,08 | 100,63 |
| Lettország | 511 | 526 | 551 | 565 | 107,35 | 102,48 |
| Litvánia | 488 | 502 | 536 | 539 | 107,32 | 100,44 |
| Luxemburg | 508 | 522 | 526 | 529 | 101,30 | 100,57 |
| Magyarország | 488 | 503 | 518 | 517 | 102,80 | 99,82 |
| Málta | 585 | 593 | 612 | 616 | 103,91 | 100,63 |
| Hollandia | 467 | 472 | 478 | 481 | 101,82 | 100,69 |
| Ausztria | 486 | 495 | 514 | 517 | 104,49 | 100,63 |
| Lengyelország | 483 | 492 | 522 | 523 | 106,27 | 100,18 |
| Portugália | 480 | 486 | 518 | 512 | 105,42 | 98,98 |
| Románia | 494 | 503 | 554 | 552 | 109,70 | 99,64 |
| Szlovénia | 490 | 495 | 506 | 527 | 106,52 | 104,19 |
| Szlovákia | 516 | 533 | 545 | 549 | 103,05 | 100,76 |
| Finnország | 461 | 472 | 500 | 503 | 106,49 | 100,54 |
| Svédország | 502 | 512 | 522 | 521 | 101,85 | 99,86 |
| Egyesült Királyság | 518 | 526 | 554 | 556 | 105,59 | 100,37 |
| EU | 495 | 504 | 513 | 514 | 101,96 | 100,20 |

^{a)} Az ár tartalmazza a szállítási költséget is.

Megjegyzés: Átszámítva az MNB hivatalos középárfolyamán.

Forrás: Európai Bizottság és AKI PÁIR

5. táblázat: A fiatal bika vágóhídi belépési ára^{a)} az Európai Unió országában („R3” minőségi kategória)

| | HUF/kg hasított hideg súly | | | | | |
|---------------------|----------------------------|---------------|---------------|---------------|---|---|
| | 2011. 45. hét | 2011. 46. hét | 2012. 45. hét | 2012. 46. hét | 2012. 46. hét/ 2011. 46. hét (százalék) | 2012. 46. hét/ 2012. 45. hét (százalék) |
| Belgium | 896 | 911 | 915 | 913 | 100,18 | 99,78 |
| Bulgária | — | — | — | — | — | — |
| Csehország | 983 | 982 | 987 | 978 | 99,59 | 99,09 |
| Dánia | 1 110 | 1 116 | 1 147 | 1 159 | 103,90 | 101,07 |
| Németország | 1 199 | 1 222 | 1 183 | 1 199 | 98,15 | 101,36 |
| Észtország | — | — | 1010 | — | — | — |
| Görögország | 1 316 | 1 335 | 1 226 | 1 234 | 92,44 | 100,63 |
| Spanyolország | 1 160 | 1 181 | 1 073 | 1 065 | 90,19 | 99,28 |
| Franciaország | 1 157 | 1 176 | 1 089 | 1 104 | 93,93 | 101,41 |
| Írország | 1 157 | 1 194 | 1 065 | 1 074 | 89,97 | 100,88 |
| Olaszország | 1 218 | 1 252 | 1 116 | 1 109 | 88,59 | 99,37 |
| Ciprus | — | — | — | — | — | — |
| Lettország | 619 | 662,74 | 696 | 736 | 110,99 | 105,63 |
| Litvánia | 925 | 929 | 916 | 908 | 97,77 | 99,11 |
| Luxemburg | 1 081 | 1 123 | 1 088 | 1 078 | 95,97 | 99,04 |
| Magyarország | — | — | — | — | — | — |
| Málta | 1 077 | 1 098 | — | — | — | — |
| Hollandia | 951 | 979 | 989 | 994 | 101,49 | 100,47 |
| Ausztria | 1 182 | 1 196 | 1 147 | 1 141 | 95,41 | 99,50 |
| Lengyelország | 976 | 987 | 942 | 942 | 95,41 | 99,97 |
| Portugália | 1 078 | 1 123 | 1 039 | 1 030 | 91,77 | 99,20 |
| Románia | — | 879 | 718 | 650 | 73,91 | 90,47 |
| Szlovénia | 1 081 | 1 103 | 1 079 | 1 084 | 98,26 | 100,44 |
| Szlovákia | 820 | 943 | 1 038 | 1 063 | 112,72 | 102,36 |
| Finnország | 1 117 | 1 135 | 1 106 | 1 116 | 98,34 | 100,84 |
| Svédország | 1 060 | 1 044 | 1 044 | 1 099 | 105,31 | 105,30 |
| Egyesült Királyság | 1 172 | 1 191 | 1 187 | 1 200 | 100,71 | 101,02 |
| EU | 1 159 | 1 181 | 1 099 | 1 103 | 93,46 | 100,45 |

^{a)} Az ár tartalmazza a szállítási költséget is.

Megjegyzés: Átszámítva az MNB hivatalos középárfolyamán.

Forrás: Európai Bizottság és AKI PÁIR

6. táblázat: A vágóbárány ára az Európai Unió országaiban

| | HUF/kg vágott súly | | | | | |
|---|--------------------|---------------|---------------|---------------|---|---|
| | 2011. 45. hét | 2011. 46. hét | 2012. 45. hét | 2012. 46. hét | 2012. 46. hét/ 2011. 46. hét (százalék) | 2012. 46. hét/ 2012. 45. hét (százalék) |
| Nehéz bárány (13 kg-nál nagyobb vágott súly) | | | | | | |
| Belgium | 1 583 | 1 585 | 1 494 | 1 482 | 93,51 | 99,20 |
| Németország | 1 512 | 1 529 | 1 457 | 1 417 | 92,68 | 97,24 |
| Spanyolország | 1 820 | 1 855 | 1 540 | 1 542 | 83,13 | 100,11 |
| Franciaország | 1 962 | 1 988 | 1 799 | 1 816 | 91,36 | 100,94 |
| Írország | 1 362 | 1 378 | 1 094 | 1 107 | 80,34 | 101,21 |
| Hollandia | 1 625 | 1 626 | 1 505 | 1 476 | 90,80 | 98,09 |
| Ausztria | 1 625 | 1 674 | 1 536 | 1 565 | 93,50 | 101,92 |
| Svédország | 1 006 | 1 043 | 1 043 | 1 045 | 100,13 | 100,21 |
| Egyesült Királyság | 1 427 | 1 492 | 1 265 | 1 273 | 85,34 | 100,66 |
| Lengyelország | 1 137 | 1 143 | 1 023 | 1 024 | 89,62 | 100,09 |
| Románia | 690 | 709 | 630 | 636 | 89,72 | 100,98 |
| EU | 1 449 | 1 490 | 1 331 | 1 337 | 89,73 | 100,44 |
| Könnyű bárány (13 kg-nál kisebb vágott súly) | | | | | | |
| Görögország | 1 665 | 1 662 | 1 511 | 1 520 | 91,46 | 100,63 |
| Spanyolország | 2 426 | 2 564 | 2 222 | 2 244 | 87,53 | 101,00 |
| Olaszország | 1 776 | 1 795 | 1 714 | 1 725 | 96,11 | 100,63 |
| Ciprus | 1 903 | 1 922 | 1 448 | 1 494 | 77,75 | 103,18 |
| Magyarország | 2 048 | 2 126 | 1 941 | 1 962 | 92,26 | 101,06 |
| Portugália | 1 485 | 1 505 | 1 290 | 1 332 | 88,51 | 103,28 |
| Szlovénia | 1 250 | 1 217 | 1 144 | 1 169 | 96,06 | 102,20 |
| Szlovákia | 1 158 | 1 173 | 1 166 | 1 156 | 98,58 | 99,13 |
| EU | 2 080 | 2 156 | 1 788 | 1 805 | 83,72 | 100,95 |

Megjegyzés: Átszámítva az MNB hivatalos középárfolyamán.

Forrás: Európai Bizottság és AKI PÁIR

