

Agrárpiaci Jelentések
ÉLŐÁLLAT ÉS HÚS

Élőállat és Hús

XV. évfolyam, 22. szám, 2012

2012. november 12.

Megjelenik kéthetente

Felelős szerkesztő

Dr. Stummer Ildikó

Szerző

Egri Edit

egri.edit@aki.gov.hu

Kiadó

Agrárgazdasági Kutató Intézet

Piaci Árinformációs Rendszer

H-1093 Budapest, Zsil utca 3-5.

Postacím: H-1463 Budapest, Pf.: 944

Telefon: (+36 1) 476-6093

Fax: (+36 1) 217-8111

www.aki.gov.hu

aki@aki.gov.hu

<https://pair.aki.gov.hu>

ISSN 1418 2130

Az Élőállat és Hús piaci jelentésen kívül kínáljuk még a Baromfi; Zöldség, Gyümölcs és Bor; Tej és Tejtermékek; Gabona és Ipari Növények piaci jelentéseket is.

A kiadványokkal kapcsolatban részletes felvilágosítást ad:

Mihók Zsolt

Telefon: (06 1) 476-3064

Minden jog fenntartva. A kiadvány bármely részének sokszorosítása, adatainak bármilyen formában (nyomtatott vagy elektronikus) történő tárolása vagy továbbítása, illetőleg bármilyen elven működő adatbázis kezelő segítségével történő felhasználása csak a kiadó előzetes írásbeli engedélyével történhet.

Tartalomjegyzék

ÖSSZEFOGLALÓ	3
PIACI JELENTÉS	4
Agrárpolitikai hírek.....	5
Magyarországi piaci információk.....	6
Nemzetközi piaci információk.....	9

ÖSSZEFOGLALÓ

Az USA-ban a bika ára dollárban kifejezve 5 százalékkal emelkedett 2012 szeptemberében az augusztuséhoz viszonyítva, és 7 százalékkal volt magasabb a tavalyinál.

A Brazil Marhahús Exportőrök Szövetségének (*Abiec*) adatai szerint Brazília marhahúsexportja 2,5 százalékkal csökkent 2012 szeptemberében az augusztuséhoz képest, ugyanakkor 15 százalékos emelkedést ért el 2011 azonos időszakához viszonyítva.

Argentína Mezőgazdasági és Halászati Minisztériumának (*Minagri*) adatai alapján Argentína marhahústermelése 2012. január és szeptember között 3 százalékkal nőtt az előző év ugyanezen időszakához képest.

Az EU-ban a fiatal bika „R3” kereskedelmi osztály vágóhídi belépési ára 3,89 euró/kg hasított hideg súly volt 2012 októberében, ami 6 százalékkal volt magasabb, mint egy évvel korábban.

Magyarországon a fiatal bika termelői ára 11 százalékkal haladta meg októberben az előző év hasonló időszakának szintjét. A vágótehén ára 9 százalékkal, a vágóüszőé 5 százalékkal emelkedett.

PIACI JELENTÉS

Az USA-ban a bika ára dollárban kifejezve 5 százalékkal emelkedett 2012 szeptemberében az augusztusihoz viszonyítva, és 7 százalékkal volt magasabb a tavalyinál. Az Egyesült Államok Agrárminisztériumának (USDA) szakértői az USA marhahústermelésének 3,5 százalékos csökkenését valószínűsítik 2012 negyedik negyedévére 2011 azonos időszakához képest. A marhahús exportjában 8,5 százalékos mérséklődést, míg az importban 13,5 százalékos növekedést prognosztizálnak. Az előzetes becslések alapján éves szinten 2,3 százalékkal érhet el alacsonyabb szintet a termelés az előző évihez viszonyítva. Rövid távon a kibocsátás további 3,8 százalékkal eshet vissza 2013-ra, ehhez csökkenő export és növekvő import társulhat, így az Egyesült Államok nettó importőrré válhat marhahúsból a következő esztendőben.

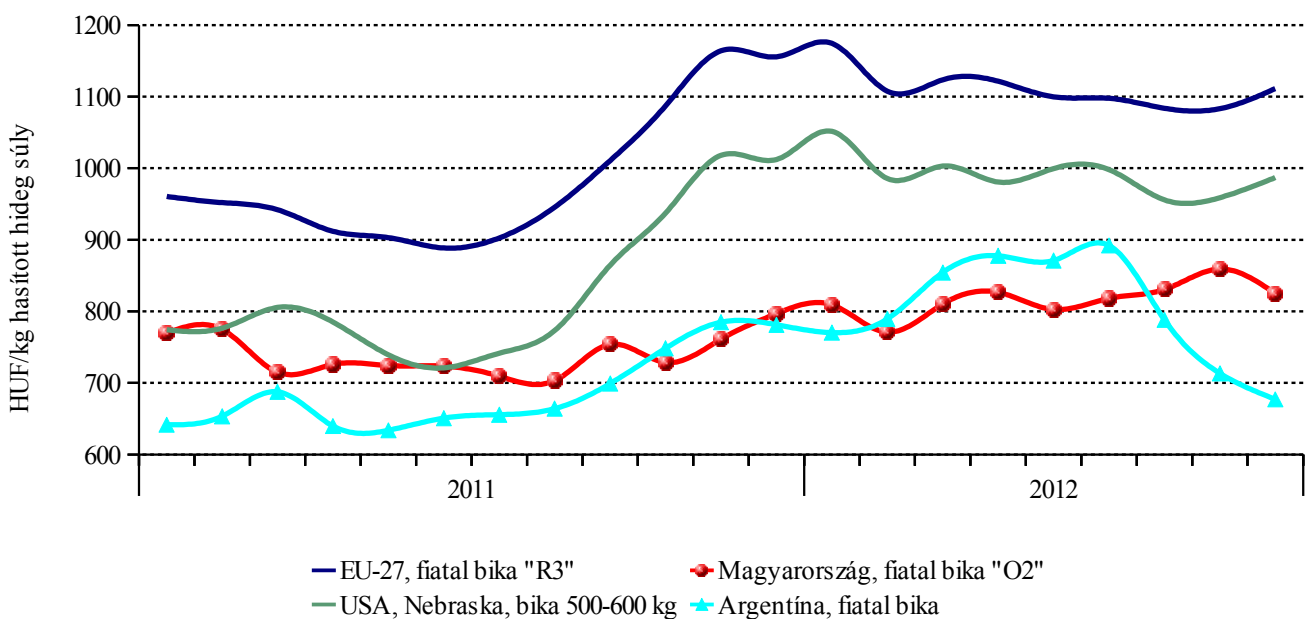
A Brazil Marhahús Exportőrök Szövetségének (Abi-ec) adatai szerint Brazília marhahúsexportja 2,5 százalékkal csökkent 2012 szeptemberében az augusztusihoz képest, ugyanakkor 15 százalékos emelkedést ért el a tavalyi év azonos időszakához viszonyítva. A három legnagyobb exportőr közül Oroszország és Egyiptom fő-

ként friss marhahúst vásárolt, míg Hongkong nagy mennyiségben belsőségeket is.

Argentína Mezőgazdasági és Halászati Minisztériumának (Minagri) adatai alapján Argentína marhahústermelése 2012. január és szeptember között 3 százalékkal nőtt az előző év azonos időszakához képest. A kivitel 30 százalékkal csökkent, amit Oroszország, Venezuela és az Egyesült Államok lanyguló kereslete okozott.

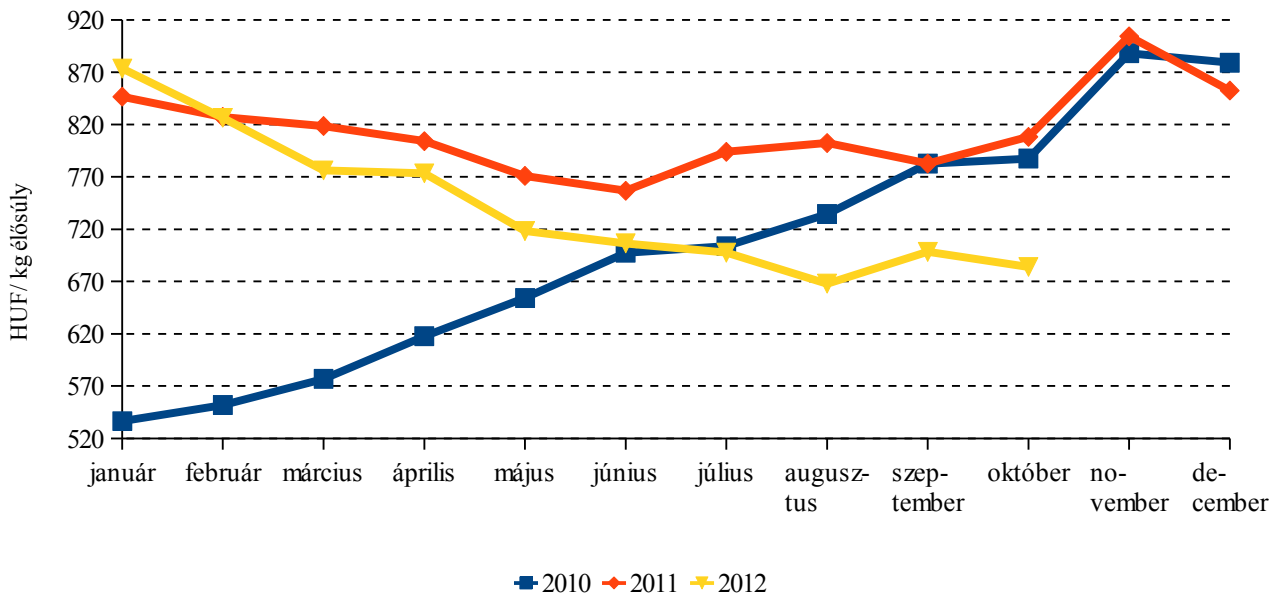
Az Európai Bizottság közlése szerint az Unió marhahústermelése 4,3 százalékkal csökkent 2012 első hét hónapjában az előző esztendő azonos időszakához viszonyítva. A legnagyobb mértékű visszaesés Szlovákiában (-14,5 százalék) volt. A Közösség 17 százalékkal kevesebb élő szarvasmarhát és marhahúst értékesített a nemzetközi piacon 2012. január-augusztusban, mint egy évvel korábban. A legnagyobb piacok Törökország (22,5 százalék) és Oroszország (17,5 százalék) voltak. Az EU élőmarha- és marhahúsimportja csaknem 6 százalékkal esett vissza az idei év első nyolc hónapjában 2011 azonos időszakához képest. A behozatal háromnegyede Brazíliából, Argentínából és Uruguayból származott. Az Unió nettó exportőr volt élő szarvasmarhából és marhahúsból.

1. ábra: A marhahús világsi árá



Forrás: USDA, Európai Bizottság, Minagri, AKI PÁIR

2. ábra: A szarvasmarha ára Brazíliában



Forrás: CEPEA

Az EU-ban a fiatal bika „R3” kereskedelmi osztály vágóhídi belépési ára 3,89 euró/kg hasított hideg súly volt 2012 októberében, ami 6 százalékos növekedést jelentett az egy évvel korábbihoz képest. A tehén „O3” ára 11 százalékkal, az üsző „R3” ára 10 százalékkal volt magasabb a megfigyelt időszakban.

Az AKI vágási statisztikája szerint Magyarországon a szarvasmarha vágása élősúlyban kifejezve 8 százalékkal csökkent 2012 első nyolc hónapjában az előző év azonos időszakához viszonyítva. A fiatal bikák vágása 33 százalékkal, a teheneké csaknem 3 százalékkal emelkedett, míg az üszők vágása 11 százalékkal esett vissza.

A KSH adatai szerint Magyarország élőmarha-exportja 27 százalékkal csökkent, ugyanakkor az élőmar-

ha-import 7 százalékkal növekedett 2012 első nyolc hónapjában az előző év hasonló időszakához képest. A marhahúsexport 7 százalékkal bővült, míg az import 16 százalékkal csökkent.

Magyarországon a fiatal bika termelői ára 11 százalékkal haladta meg októberben az előző év hasonló időszakának szintjét. A vágótehené ára 9 százalékkal, a vágóüszőé 5 százalékkal emelkedett. A termékpálya további fázisaiban kisebb mértékű volt az árak változása. A csontos marhahús frissen félben termék feldolgozói értékesítési ára 5 százalékkal, a csontos marhahús frissen negyedben (eleje) termék ára 1 százalékkal, a csontos marhahús frissen negyedben (hátulja) termék ára 7 százalékkal volt magasabb a megfigyelt időszakban.

Agrárpolitikai hírek

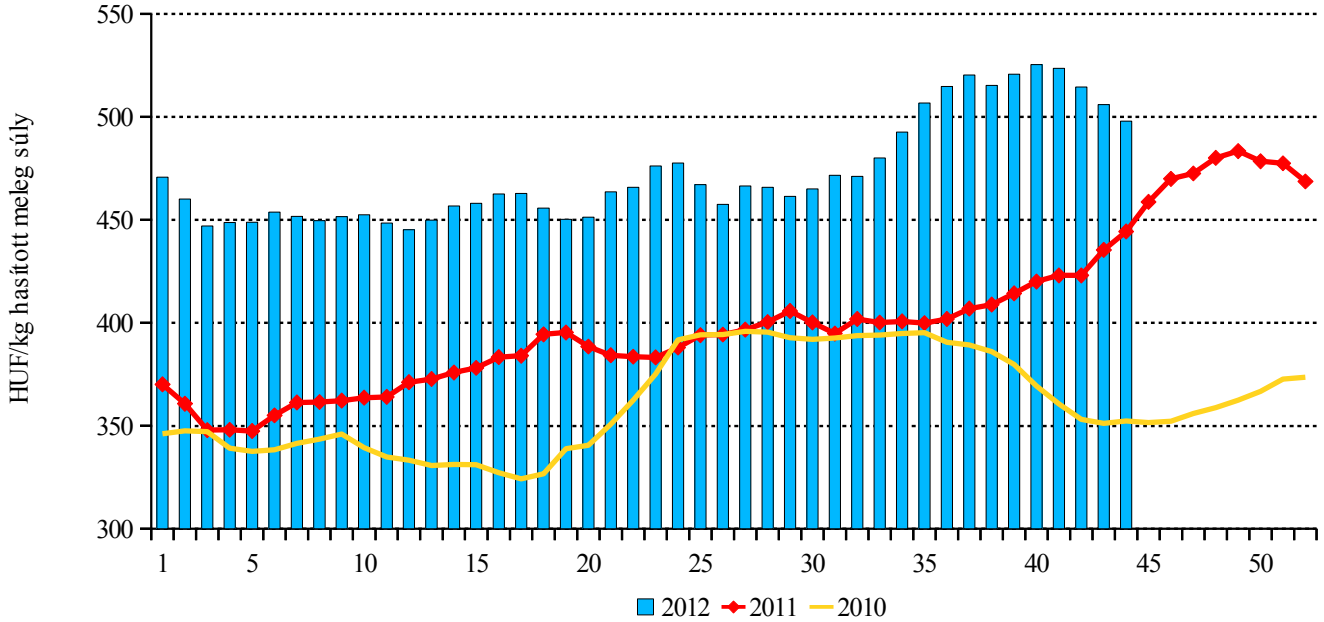
- Brazíliában a Mezőgazdasági Minisztérium az ország északkeleti régiójában leállította a száj- és körömfájás elleni vakcinázás második fázisát. A szárazság miatt legyengült állományok vakcinázása ugyanis

nagy veszteségeket okozna, ezért 30 nappal meghosszabbították az immunizálás végrehajtását.

- Az Európai Unió mezőgazdasági miniszterei fontosnak tartják, hogy a ractopamine növekedési hormon használata továbbra is tiltott legyen az EU-ban. A miniszterek sürgetik a Bizottságot, hogy vezessen be egy olyan rendszert, amely biztosítja az Unióba érkező szállítmányok ractopamine-mentességét.

Magyarországi piaci információk

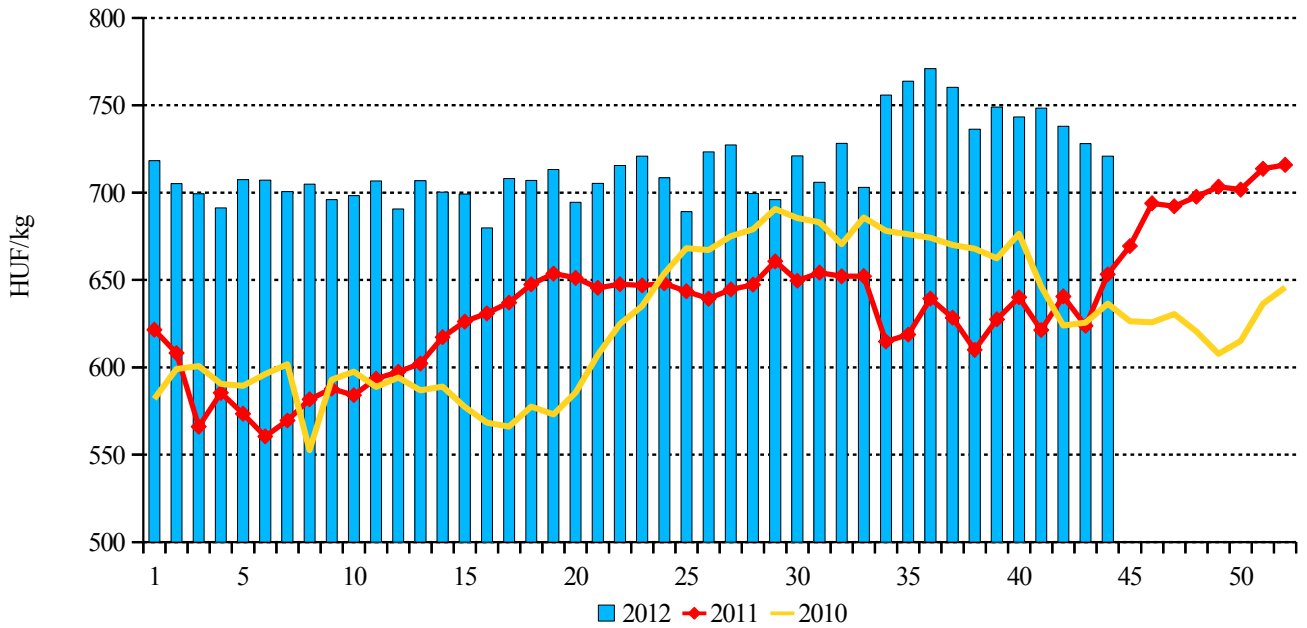
3. ábra: A hazai termelésből származó vágósertés^{a)} termelői ára



^{a)} S-P, Nem minősített, M1.

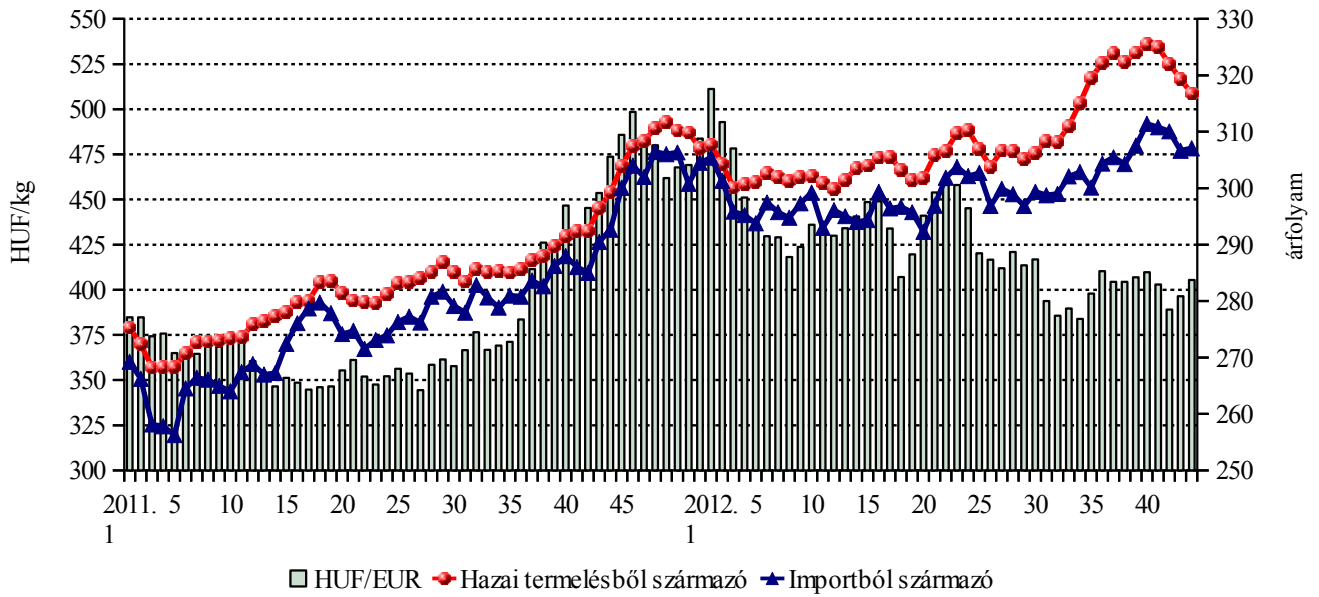
Forrás: AKI PÁIR

4. ábra: A csontos sertéshús, lehúzott, félben értékesítési ára



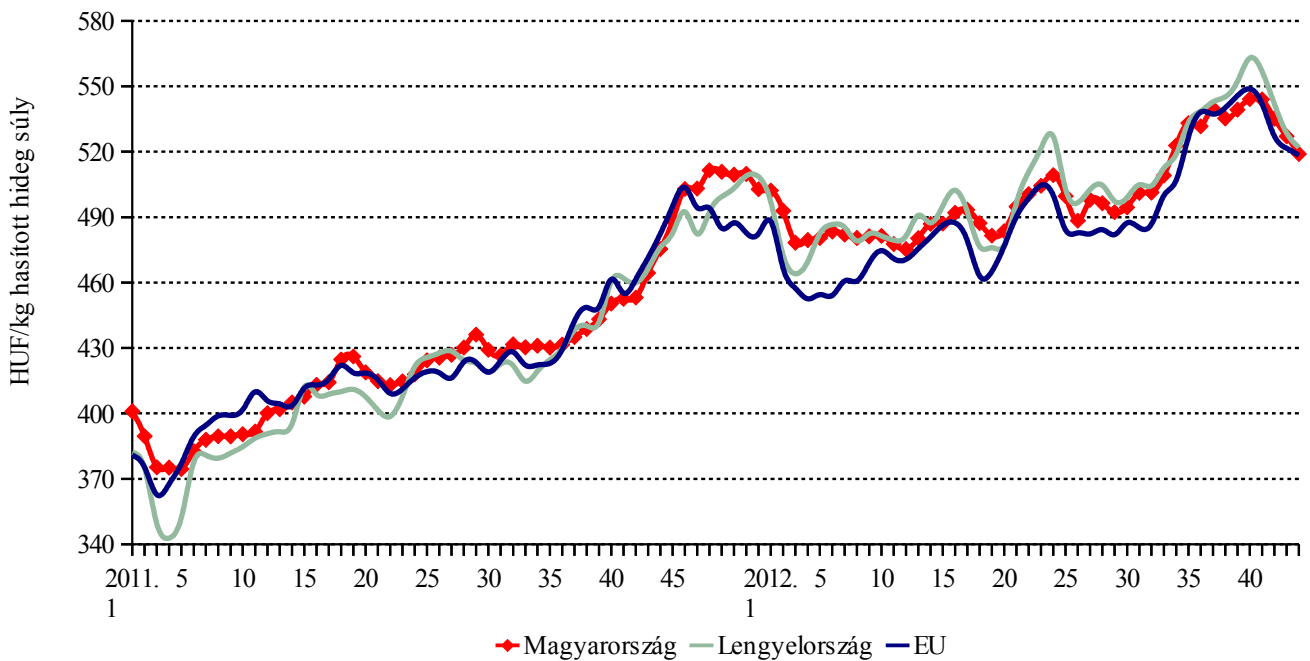
Forrás: AKI PÁIR

5. ábra: A vágósertés vágóhídi belépési ára



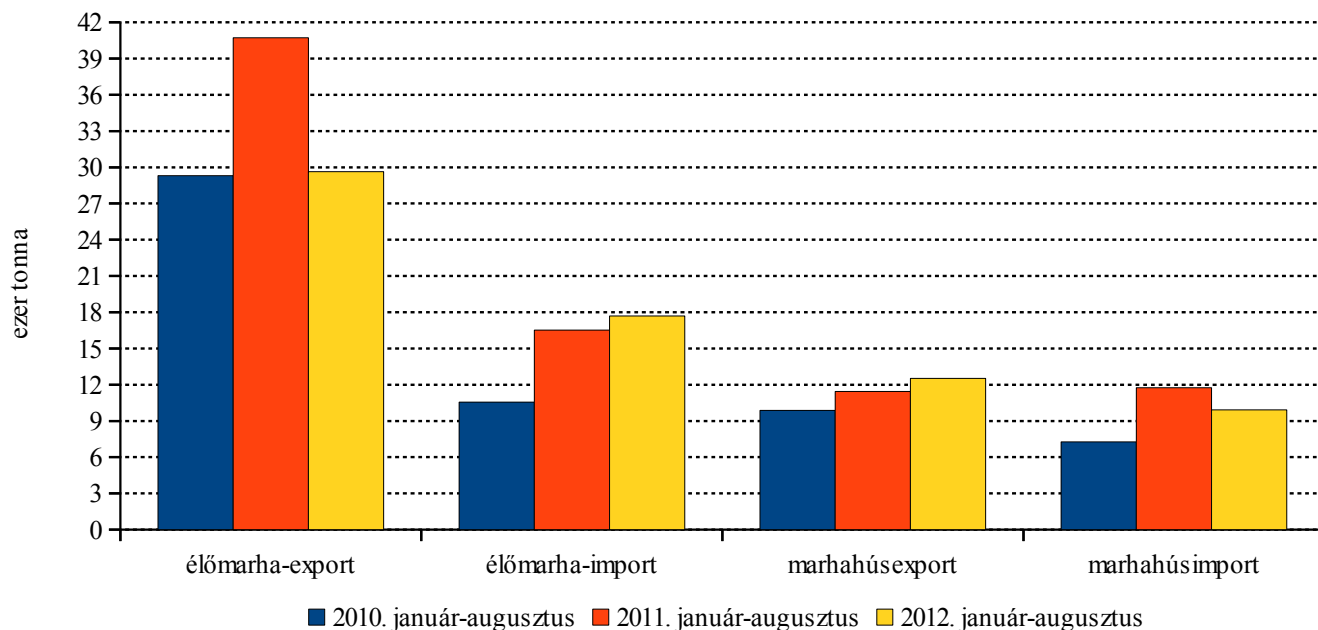
Forrás: AKI PÁIR és MNB

6. ábra: A vágósertés („E” minőségi kategória) vágóhídi belépési ára az EU néhány tagállamában



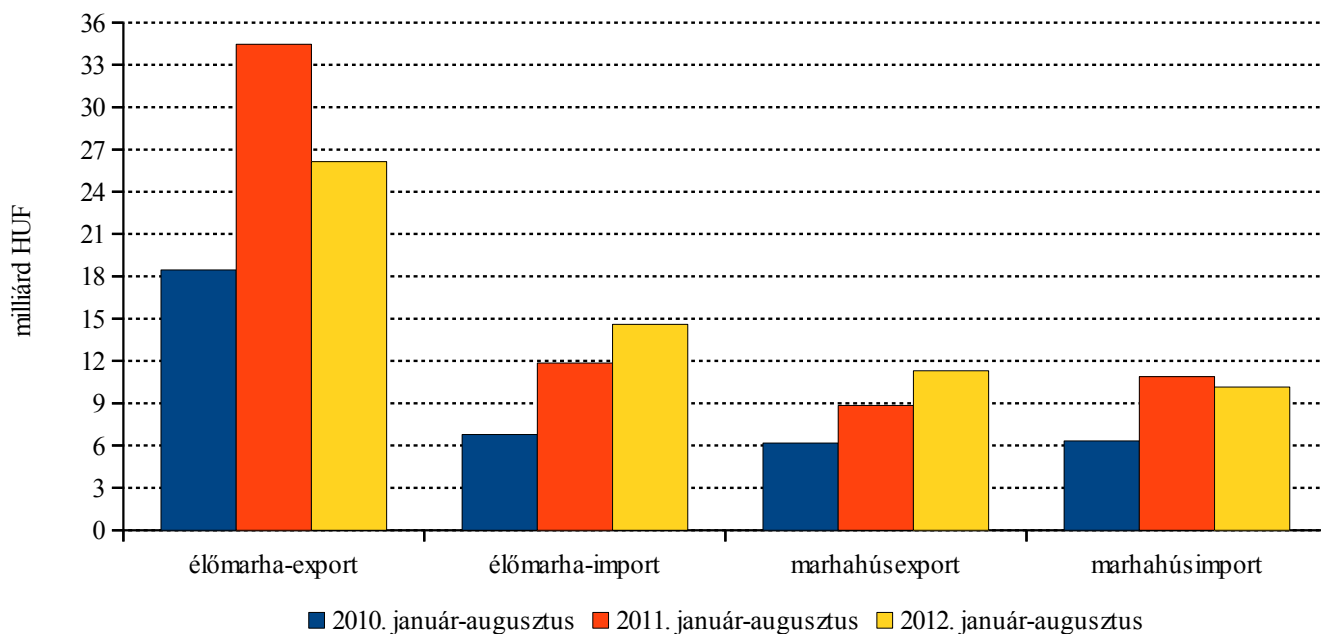
Forrás: Európai Bizottság és AKI PÁIR

7. ábra: Az élő marha és a marhahús külkereskedelmének mennyisége



Forrás: KSH

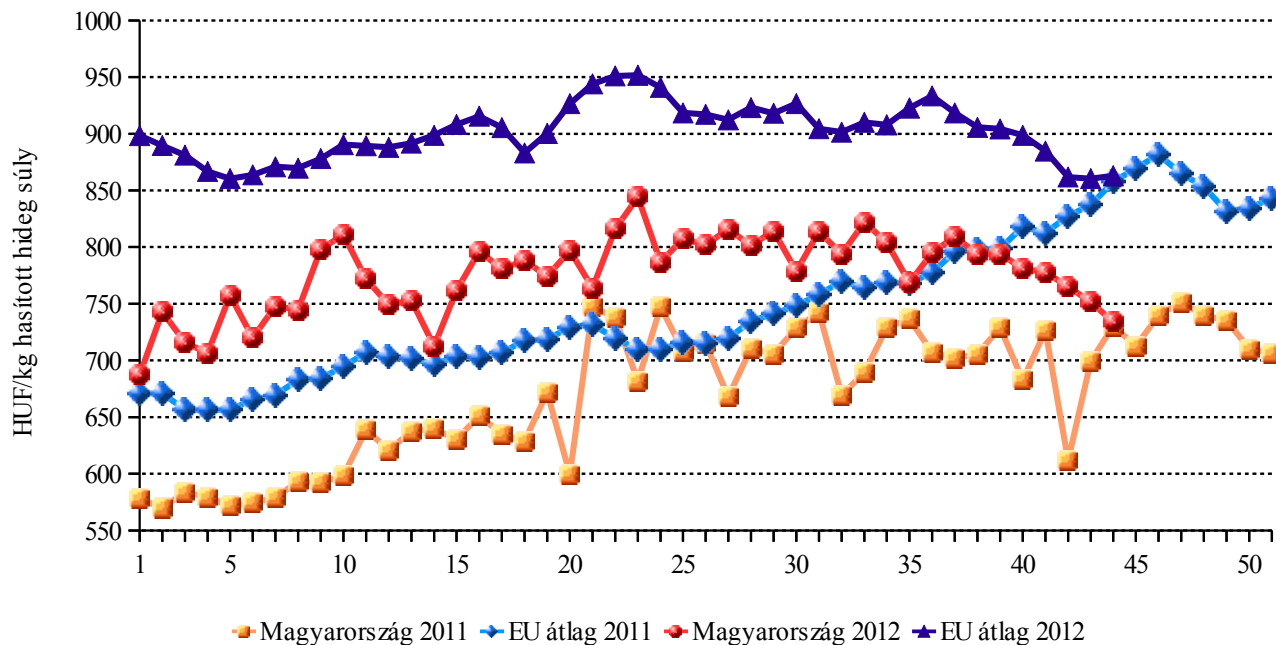
8. ábra: Az élő marha és a marhahús külkereskedelmének értéke



Forrás: KSH

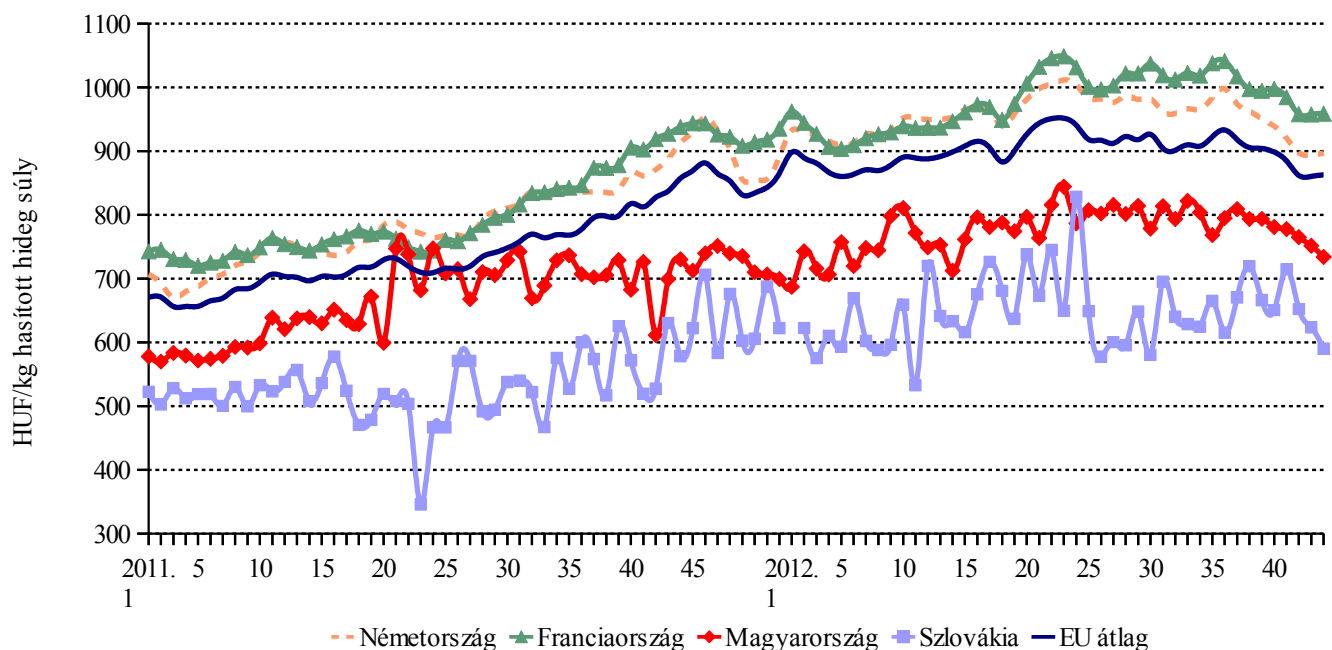
Nemzetközi piaci információk

9. ábra: A vágótehén „O3” vágóhídi belépési ára



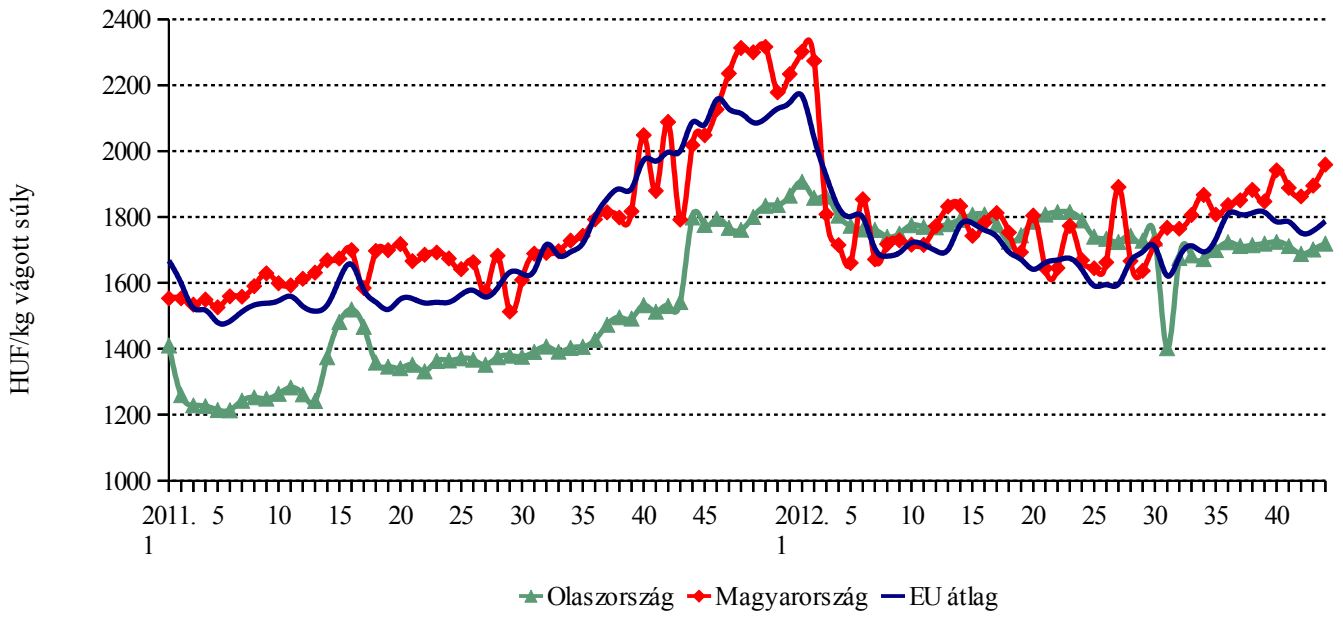
Forrás: Európai Bizottság és AKI PÁIR

10. ábra: A vágótehén „O3” vágóhídi belépési ára az EU néhány tagállamában



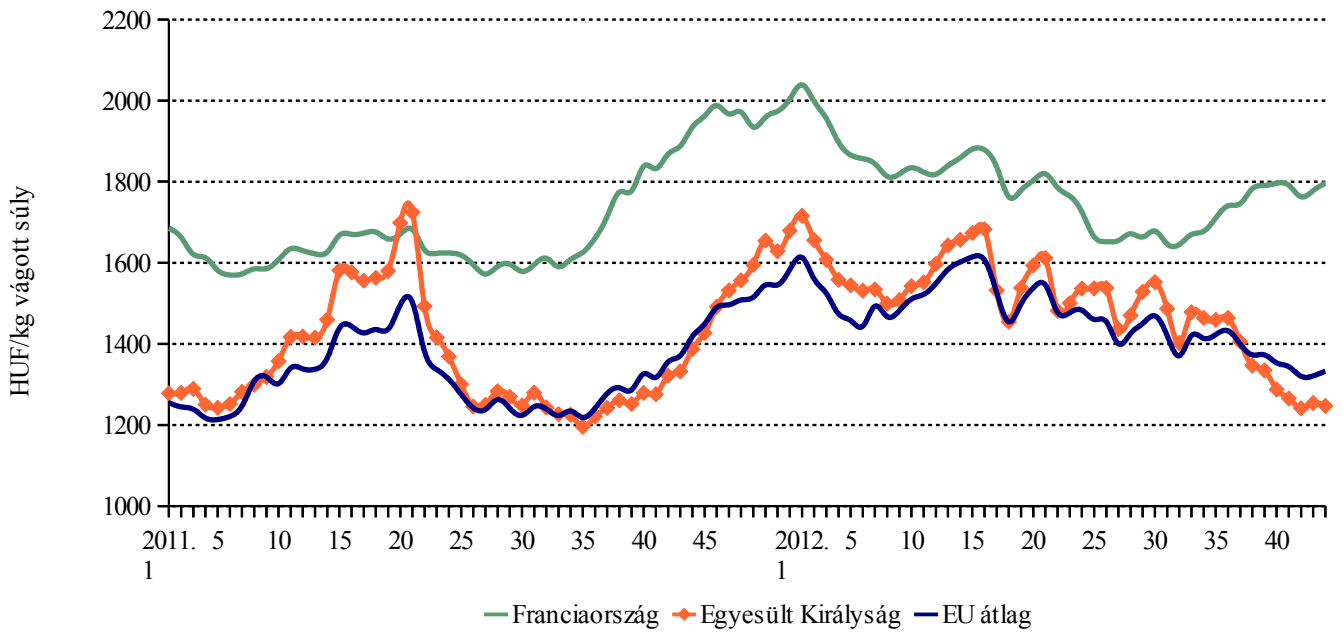
Forrás: Európai Bizottság és AKI PÁIR

11. ábra: A könnyű bárány termelői ára az EU-ban



Forrás: Európai Bizottság és AKI PÁIR

12. ábra: A nehéz bárány termelői ára az EU-ban



Forrás: Európai Bizottság és AKI PÁIR

1. táblázat: A vágóállatok termelői ára ^{a)}

Megnevezés	Minőségi kategória	Mértékegység	2011. 44. hét	2012. 43. hét	2012. 44. hét	2012. 44. hét/ 2011. 44. hét (százalék)	2012. 44. hét/ 2012. 43. hét (százalék)
Vágósertés hazai termelésből	E	darab	17 427	17 166	15 245	87,48	88,81
		HUF/kg hasított meleg súly	447,11	506,03	498,11	111,40	98,43
	Valamennyi kategória ^{b)}	darab	43 551	39 381	37 679	86,52	95,68
		HUF/kg hasított meleg súly	444,36	505,96	497,93	112,06	98,41
Fiatal bika	E-P	darab	16	19	21	131,25	110,53
		hasított meleg súly (kg)	3 062	4 149	5 471	178,66	131,84
		HUF/kg hasított meleg súly	816,95	830,51	805,62	98,61	97,00
Vágótehén	E-P	darab	317	288	335	105,68	116,32
		hasított meleg súly (kg)	96 383	79 717	98 210	101,90	123,20
		HUF/kg hasított meleg súly	656,22	637,98	633,46	96,53	99,29
Vágóüsző	E-P	darab	76	47	39	51,32	82,98
		hasított meleg súly (kg)	19 523	10 617	10 625	54,42	100,08
		HUF/kg hasított meleg súly	721,38	665,16	687,45	95,30	103,35
Vágóbárány	13-35 kg élősúly	darab	1 032	1 929	1 582	153,29	82,01
		HUF/kg élősúly	921,27	848,02	869,45	94,37	102,53

^{a)} Az ár nem tartalmazza a szállítási költséget.^{b)} S-P, Nem minősített, M1.

Forrás: AKI PÁIR

2. táblázat: A vágósertés vágóhídi belépési ára^{a)}

Megnevezés	Mértékegység	2011. 44. hét	2012. 43. hét	2012. 44. hét	2012. 44. hét/ 2011. 44. hét (százalék)	2012. 44. hét/ 2012. 43. hét (százalék)
Vágósertés hazai termelésből származó	darab	43 551	39 381	37 679	86,52	95,68
	HUF/kg hasított meleg súly	454,06	516,66	508,63	112,02	98,45
Vágósertés importból származó	darab	3 756	1 507	1 998	53,19	132,58
	HUF/kg hasított meleg súly	433,26	477,04	478,34	110,41	100,27

^{a)} A sertések termelői ára a vágóhíd kapujában, amely tartalmazza a szállítási költséget is.

Forrás: AKI PÁIR

3. táblázat: A nyers húsok feldolgozói értékesítési ára

Megnevezés	Mértékegység	2011. 44. hét	2012. 43. hét	2012. 44. hét	2012. 44. hét/ 2011. 44. hét (százalék)	2012. 44. hét/ 2012. 43. hét (százalék)
Csontos sertéshús, lehúzott, félben (fej, láb és farok nélkül)	tonna	126,59	64,67	60,89	48,10	94,15
	HUF/kg	653,22	728,06	720,82	110,35	99,01
Szalonnás és bőrös sertéshús, félben (fejvel, lábbal, farokkal)	tonna	100,36	215,48	175,75	175,11	81,56
	HUF/kg	562,56	620,98	601,57	106,93	96,87
Sertés karaj, csonttal, szűzpecsenye nélkül	tonna	8,33	1,76	1,47	17,68	83,79
	HUF/kg	941,23	940,25	967,48	102,79	102,90
Sertés comb, csont nélkül	tonna	60,53	14,84	11,40	18,84	76,87
	HUF/kg	822,17	932,71	940,33	114,37	100,82
Sertés tarja, csonttal	tonna	8,19	4,43	3,12	38,07	70,31
	HUF/kg	791,89	837,88	876,43	110,68	104,60

Forrás: AKI PÁIR

4. táblázat: A vágósertés vágóhídi belépési ára^{a)} az Európai Unió országában („E” minőségi kategória)

	HUF/kg hasított hideg súly					
	2011. 43. hét	2011. 44. hét	2012. 43. hét	2012. 44. hét	2012. 44. hét/ 2011. 44. hét (százalék)	2012. 44. hét/ 2012. 43. hét (százalék)
Belgium	445	455	493	486	106,88	98,60
Bulgária	512	524	573	582	111,18	101,67
Csehország	469	492	548	538	109,31	98,01
Dánia	433	443	494	490	110,76	99,24
Németország	482	499	530	532	106,77	100,47
Észtország	475	487	512	521	106,90	101,58
Görögország	539	548	591	597	109,01	101,02
Spanyolország	466	470	523	518	110,08	99,09
Franciaország	461	474	486	477	100,63	98,10
Írország	437	446	478	483	108,14	100,97
Olaszország	575	588	602	592	100,58	98,29
Ciprus	529	547	657	630	115,15	95,84
Lettország	491	500	543	555	110,92	102,12
Litvánia	458	471	546	544	115,47	99,65
Luxemburg	485	500	530	527	105,40	99,31
Magyarország	464	475	527	519	109,17	98,47
Málta	565	578	595	601	104,15	101,02
Hollandia	440	449	481	480	106,78	99,77
Ausztria	466	475	524	516	108,59	98,47
Lengyelország	466	476	529	522	109,63	98,75
Portugália	467	474	545	533	112,61	97,90
Románia	478	489	546	554	113,45	101,46
Szlovénia	466	478	519	521	108,95	100,36
Szlovákia	489	506	553	550	108,77	99,56
Finnország	453	460	491	502	109,03	102,24
Svédország	474	494	513	522	105,70	101,82
Egyesült Királyság	488	505	538	544	107,68	101,02
EU	471	482	522	518	107,45	99,38

^{a)} Az ár tartalmazza a szállítási költséget is.

Megjegyzés: Átszámítva az MNB hivatalos középárfolyamán.

Forrás: Európai Bizottság és AKI PÁIR

5. táblázat: A fiatal bika vágóhídi belépési ára^{a)} az Európai Unió országában („R3” minőségi kategória)

	HUF/kg hasított hideg súly					
	2011. 43. hét	2011. 44. hét	2012. 43. hét	2012. 44. hét	2012. 44. hét/ 2011. 44. hét (százalék)	2012. 44. hét/ 2012. 43. hét (százalék)
Belgium	851	877	915	924	105,37	101,05
Bulgária	—	—	—	—	—	—
Csehország	958	973	990	996	102,32	100,61
Dánia	1 079	1 105	1 138	1 146	103,78	100,71
Németország	1 132	1 169	1 163	1 175	100,52	101,02
Észtország	—	—	876	1 013	—	115,57
Görögország	1 272	1 299	1 206	1 218	93,76	101,02
Spanyolország	1 104	1 135	1 065	1 064	93,69	99,85
Franciaország	1 122	1 146	1 084	1 092	95,32	100,76
Írország	1 073	1 116	1 037	1 056	94,68	101,87
Olaszország	1 176	1 226	1 118	1 148	93,69	102,70
Ciprus	—	—	—	—	—	—
Lettország	628	—	714	682	—	95,58
Litvánia	845	904	875	884	97,78	101,02
Luxemburg	1 027	1 049	1 067	1 099	104,72	102,95
Magyarország	—	—	—	—	—	—
Málta	1 042	1 064	—	—	—	—
Hollandia	966	929	903	971	104,56	107,61
Ausztria	1 123	1 159	1 123	1 144	98,71	101,86
Lengyelország	953	961	955	957	99,53	100,14
Portugália	1 028	1 047	1 023	1 035	98,89	101,21
Románia	764	779	721	678	86,95	94,01
Szlovénia	1 034	1 060	1 068	1 087	102,55	101,73
Szlovákia	—	—	1 007	1 072	—	106,44
Finnország	1 064	1 056	1 079	1 089	103,12	101,00
Svédország	1 007	1 023	1 103	1 069	104,52	96,94
Egyesült Királyság	1 103	1 142	1 154	1 172	102,69	101,59
EU	1 109	1 141	1 090	1 099	96,34	100,80

^{a)} Az ár tartalmazza a szállítási költséget is.

Megjegyzés: Átszámítva az MNB hivatalos középárfolyamán.

Forrás: Európai Bizottság és AKI PÁIR

6. táblázat: A vágóbárány ára az Európai Unió országaiban

	HUF/kg vágott súly					
	2011. 43. hét	2011. 44. hét	2012. 43. hét	2012. 44. hét	2012. 44. hét/ 2011. 44. hét (százalék)	2012. 44. hét/ 2012. 43. hét (százalék)
Nehéz bárány (13 kg-nál nagyobb vágott súly)						
Belgium	1 519	1 563	1 588	1 538	98,37	96,82
Németország	1 431	1 484	1 458	1 461	98,50	100,23
Spanyolország	1 700	1 769	1 528	1 543	87,25	100,99
Franciaország	1 888	1 934	1 778	1 796	92,85	101,02
Írország	1 302	1 343	1 129	1 119	83,29	99,10
Hollandia	1 568	1 572	1 482	1 538	97,85	103,80
Ausztria	1 457	1 583	1 373	1 515	95,72	110,32
Svédország	994	1 013	1 012	1 030	101,63	101,79
Egyesült Királyság	1 332	1 387	1 254	1 247	89,87	99,42
Lengyelország	971	1 127	1 036	1 074	95,30	103,62
Románia	676	689	619	739	107,17	119,40
EU	1 371	1 418	1 321	1 333	93,99	100,91
Könnyű bárány (13 kg-nál kisebb vágott súly)						
Görögország	1 607	1 642	1 491	1 506	91,74	101,02
Spanyolország	2 396	2 447	2 181	2 222	90,81	101,90
Olaszország	1 542	1 798	1 702	1 719	95,59	101,02
Ciprus	1 729	1 812	1 418	1 433	79,07	101,02
Magyarország	1 792	2 018	1 895	1 959	97,07	103,37
Portugália	1 412	1 442	1 213	1 277	88,52	105,23
Szlovénia	1 190	1 165	1 054	1 123	96,39	106,53
Szlovákia	1 119	1 143	1 164	1 170	102,34	100,52
EU	2 000	2 087	1 758	1 787	85,60	101,64

Megjegyzés: Átszámítva az MNB hivatalos középárfolyamán.

Forrás: Európai Bizottság és AKI PÁIR

