

Agrárpiaci Jelentések
ÉLŐÁLLAT ÉS HÚS

Élőállat és Hús

XV. évfolyam, 19. szám, 2012

2012. október 01.

Megjelenik kéthetente

Felelős szerkesztő

Dr. Stummer Ildikó

Szerző

Egri Edit

egri.edit@aki.gov.hu

Kiadó

Agrárgazdasági Kutató Intézet

Piaci Árinformációs Rendszer

H-1093 Budapest, Zsil utca 3-5.

Postacím: H-1463 Budapest, Pf.: 944

Telefon: (+36 1) 476-6093

Fax: (+36 1) 217-8111

www.aki.gov.hu

aki@aki.gov.hu

<https://pair.aki.gov.hu>

ISSN 1418 2130

Az Élőállat és Hús piaci jelentésen kívül kínáljuk még a Baromfi; Zöldség, Gyümölcs és Bor; Tej és Tejtermékek; Gabona és Ipari Növények piaci jelentéseket is.

A kiadványokkal kapcsolatban részletes felvilágosítást ad:

Mihók Zsolt

Telefon: (06 1) 476-3064

Minden jog fenntartva. A kiadvány bármely részének sokszorosítása, adatainak bármilyen formában (nyomtatott vagy elektronikus) történő tárolása vagy továbbítása, illetőleg bármilyen elven működő adatbázis kezelő segítségével történő felhasználása csak a kiadó előzetes írásbeli engedélyével történhet.

Tartalomjegyzék

ÖSSZEFOGLALÓ.....	3
PIACI JELENTÉS.....	4
Agrárpolitikai hírek.....	6
Magyarországi piaci információk.....	7
Nemzetközi piaci információk.....	10

ÖSSZEFOGLALÓ

Az Amerikai Egyesült Államokban a sertés ára 1,94 dollár/kg hasított súly volt augusztusban, ami csaknem 7 százalékos csökkenést jelentett a júliusihoz képest, míg az egy évvel korábnál 14 százalékkal volt alacsonyabb.

Braziliában a sertés ára több mint 32 százalékkal (4,65 brazil reál/kg hasított súly) emelkedett augusztusban a júliusihoz képest, és 22 százalékkal volt magasabb, mint 2011 augusztusában.

Az Európai Unióban az „E” kereskedelmi osztályba tartozó sertés vágóhídi belépési ára euróban kifejezve 5,6 százalékkal emelkedett augusztusban a júliusihoz képest, és 14,5 százalékkal volt magasabb, mint egy esztendővel korábban.

Magyarországon a vágósertés termelői ára 485 forint/kg hasított súly volt 2012 augusztusában, több mint 21 százalékkal emelkedett egy év alatt.

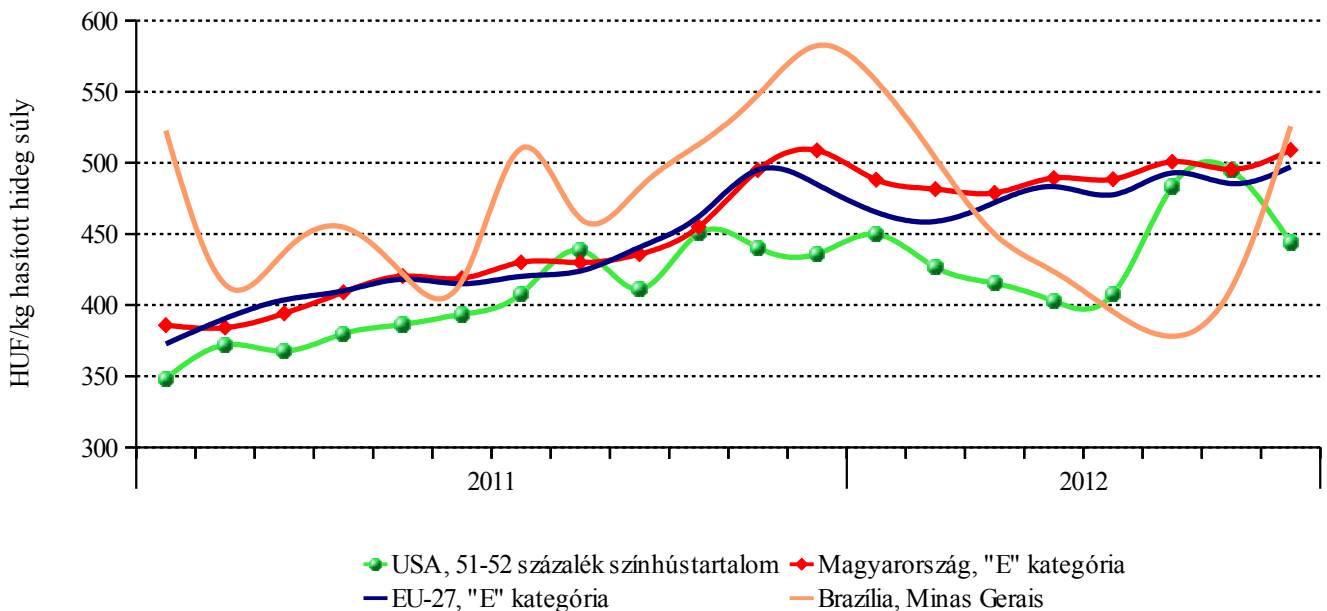
PIACI JELENTÉS

A Rabobank elemzése szerint az állattartók nagyon hamar szembesülnek a takarmányozási költségek növekedésével, ami várhatóan hatással lesz a kínálatra a közeljövőben, és emelheti a hús árát. Ez a kevésbé hatékonyan termelő kisebb gazdaságok megszűnését eredményezheti. Úgy vélik, hogy az Európai Unióban az emelkedő takarmányozási költségek növelni fogják az anyagokartást szabályozó új állatjóléti és környezeti előírások miatti állománycsökkentés mértékét. Az USA-ban a termelők takarmányvásárlása során egyes esetekben a jövőben eladni kívánt vágósertések szolgálnak fedezetül, ezért a költségek erőteljesebb növekedését a 2013. év elejére várják. Az Amerikai Egyesült Államok Agrárminisztériumának (USDA) szakértői a legfrissebb anyagocavágási adatokból és a magasabb augusztusi kocaárakból arra következtetnek, hogy a sertéstartó gazdaságok csak az állomány egy részének kivágásával reagálnak a rekord szintű takarmányárakra. Az Egyesült Államok sertéshústermelése 1,1 százalékkal növekedhet, ugyanakkor a sertéshúsexport 1 százalék körüli csökke-

nését valószínűsítik 2012 harmadik negyedévére az előző év azonos időszakához képest. A sertéshúsimport 3 százalékkal emelkedhet 2011 harmadik negyedévéhez viszonyítva. A Japánba és Dél-Koreába szállított mennyiség csökkenését ellensúlyozhatja, hogy Mexikó, Kína, Kanada és Oroszország több sertéshúst importál az Egyesült Államokból. Az USA-ban a sertés ára 1,94 dollár/kg hasított súly volt augusztusban, ami csaknem 7 százalékos csökkenést jelentett a júliusihoz képest, míg az egy évvel korábbinál 14 százalékkal volt alacsonyabb.

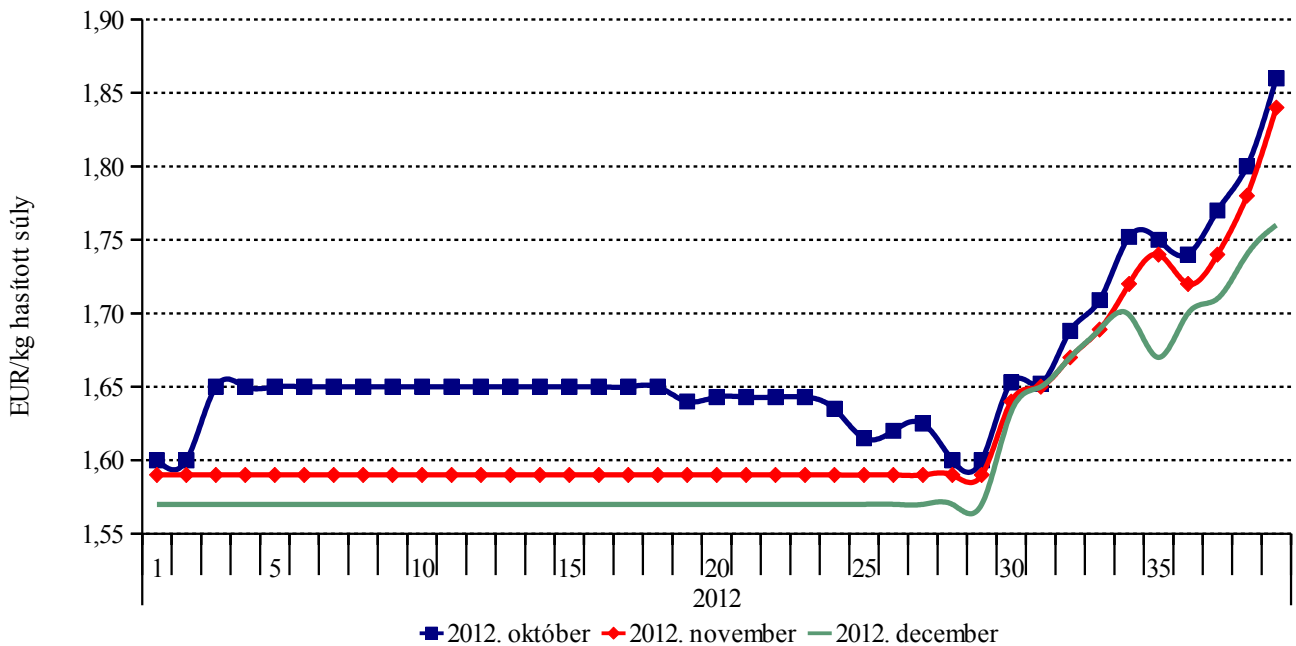
Brazíliaiban a sertés ára több mint 32 százalékkal (4,65 brazil reál/kg hasított súly) emelkedett augusztusban a júliusihoz képest, és 22 százalékkal volt magasabb, mint 2011 augusztusában. A Brazil Sertéshús Termelők és Exportőrök Szövetségének (Abipecs) adatai szerint Brazília sertéshúskivitele 19,2 százalékkal növekedett 2012 augusztusában 2011 azonos időszakához viszonyítva. A brazíliai sertés legnagyobb piacai Hongkong, Ukrajna és Oroszország voltak.

1. ábra: A sertéshús világpiaci ára



Forrás: USDA, Európai Bizottság, MPB, AKI PÁIR

2. ábra: A sertés (56 százalék színhústartalom) különböző határidőre szóló jegyzése a frankfurti árutőzsdén



Forrás: Eurex Change

Az Európai Bizottság adatai szerint az Unió élősertés- és sertéshúskivitele 1,8 millió tonna volt az idei év január-júliusi időszakában, ez 2 százalékos növekedést jelent az előző évihez képest. Az export 54 százaléka Oroszországba, Kínába és Hongkongba irányult. Legnagyobb mértékben (+68 százalék) a Kínába szállított mennyiség emelkedett. A sertéshús 20,6 ezer tonnás importjának 55 százaléka Svájcból érkezett. Az import mennyisége 4,1 százalékkal csökkent a vizsgált időszakban.

A nagy-britanniai Sertés Szövetség véleménye szerint hiány alakulhat ki sertéshúsból és szalonnából, mivel az uniós mezőgazdasági termelők csökkentik a sertésállományukat a magas takarmányköltségek miatt. Nagy-Britanniában 13 százalékkal, Lengyelországban 9,6 százalékkal, Svédországban 7,2 százalékkal és Írországban 6,6 százalékkal tartottak kevesebb sertést 2012 júniusában, mint egy évvel korábban. A Sertés Szövetség szerint az EU-ban a sertésvágások száma akár 10 százalékkal is csökkenhet a 2013. év második felében, ami az árak emelkedését okozhatja.

Az Európai Unióban az „E” kereskedelmi osztályba tartozó sertés vágóhídi belépési ára euróban kifejezve 5,6 százalékkal emelkedett augusztusban a júliuséhoz képest, és 14,5 százalékkal volt magasabb, mint egy esztendővel korábban. A frankfurti árutőzsdén a sertés

jegyzése emelkedett az utóbbi hetekben, és várhatóan magas szinten marad.

Az AKI vágási statisztikája szerint 2012. január-július között 10 százalékkal csökkent a sertések vágása 2011 azonos időszakához viszonyítva. A KSH adatai alapján Magyarország élősertés-kivitele több mint 33 százalékkal haladta meg 2012 első felében az egy évvel korábban külföldön eladott mennyiséget. Legfőbb partnereink Szlovákia, Románia, Ausztria és Németország voltak. Az élősertés-behozatal az előző évi mennyiségtől 45 százalékkal maradt el. A nemzetközi piacon 12 százalékkal kevesebb sertéshúst értékesítettünk, ugyanakkor az export értéke nem változott jelentősen 2012. január-június között az előző év azonos időszakához viszonyítva. Magyarország élő sertésből nettó exportőr, míg sertéshúsból nettó importőr volt a vizsgált időszakban.

A vágósertés termelői ára 485 forint/kg hasított súly volt 2012 augusztusában, több mint 21 százalékkal emelkedett egy év alatt. A termékpálya további fázisában kisebb mértékű volt az árak növekedése. A darabolt sertéshús (karaj, tarja, comb) feldolgozói értékesítési ára 9,5 százalékkal volt magasabb az idei év augusztusában, mint egy évvel korábban. A KSH adatai szerint a sertés-karaj fogyasztói ára 9,6 százalékkal, a sertéscombé 9,4 százalékkal emelkedett a megfigyelt időszakban.

Agrárpolitikai hírek

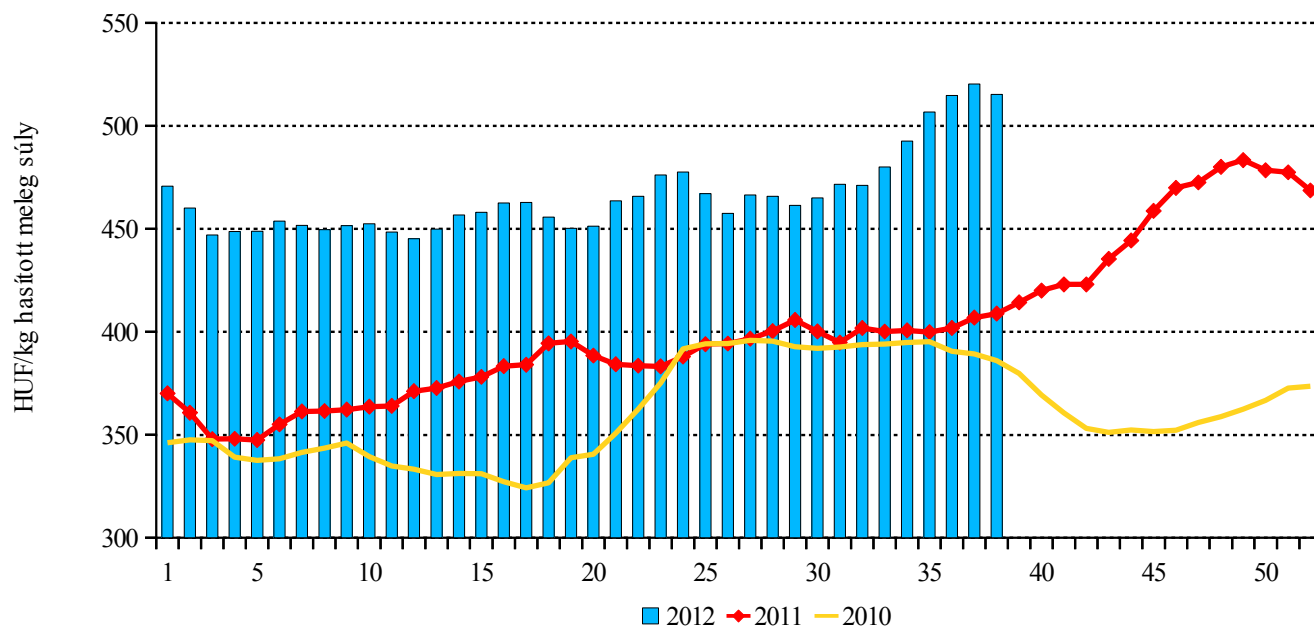
- Az Európai Parlament (EP) képviselői átmenetileg támogatják, hogy a szarvasmarhák elektronikus azonosító rendszere (*EID*) továbbra is önkéntes alapon működhessen, mert egy EU-szerte kötelezően bevezetett rendszer a kistermelőkre nagymértékű terheket róna. Ugyanakkor az EP képviselők emellett foglaltak állást, hogy a tagállamok tegyenek lépéseket a szabályok

kidolgozására, mert a közeljövőben az egész EU-ban kötelezővé kell tenni a rendszert, ha a Bizottság szükségesnek tartja. Az *EID* használata csökkenti a bürokráciát, miközben az ellenőrzések gyorsabbak és pontosabbak, mint a hagyományos jelölési módszerek esetén.

- Norvégia kormánya bejelentette, hogy a behozatali vámok emelését tervezi több mezőgazdasági termék, a marhahús, a bárányhús és a sajt esetében. A lépés célja, hogy megvédje a helyi termelőket.

Magyarországi piaci információk

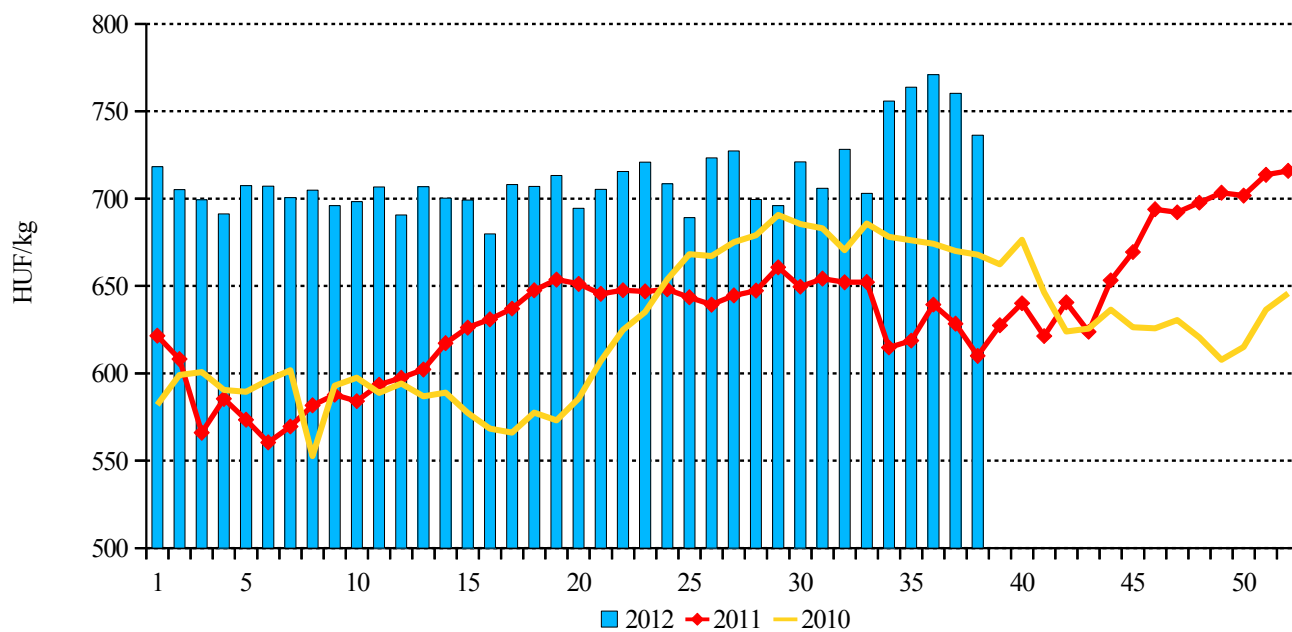
3. ábra: A hazai termelésből származó vágósertés^{a)} termelői ára



^{a)} S-P, Nem minősített, M1.

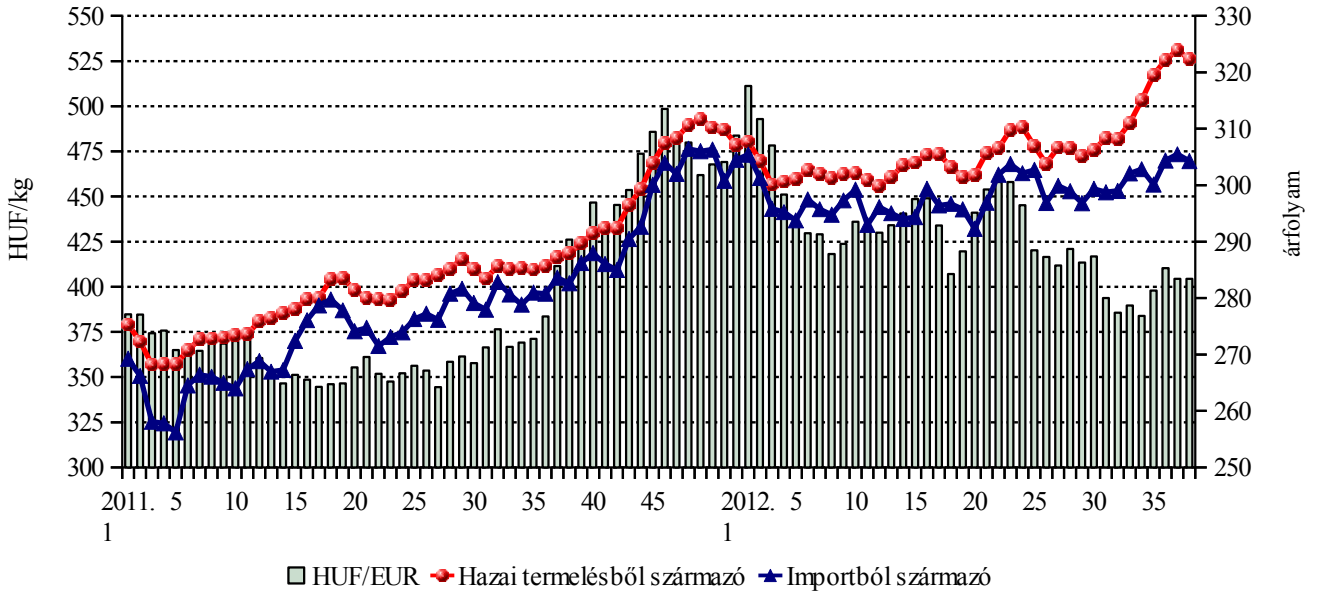
Forrás: AKI PÁIR

4. ábra: A csontos sertéshús, lehúzott, félben értékesítési ára



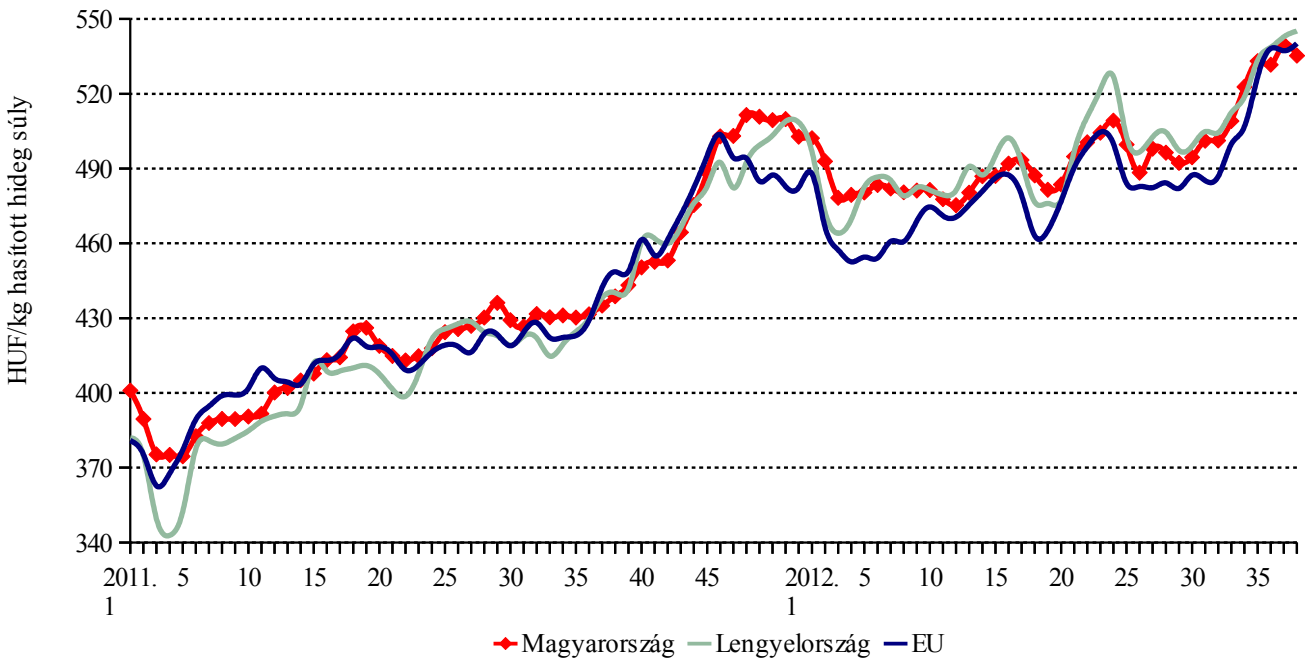
Forrás: AKI PÁIR

5. ábra: A vágósertés vágóhídi belépési ára



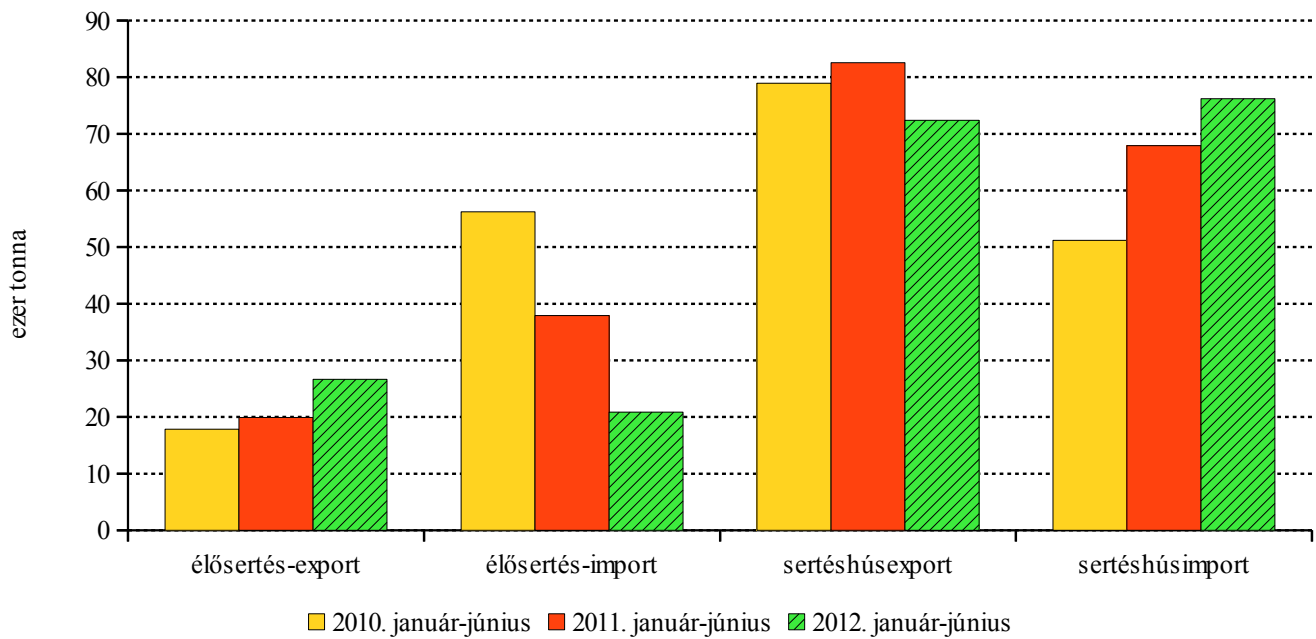
Forrás: AKI PÁIR és MNB

6. ábra: A vágósertés („E” minőségi kategória) vágóhídi belépési ára az EU néhány tagállamában



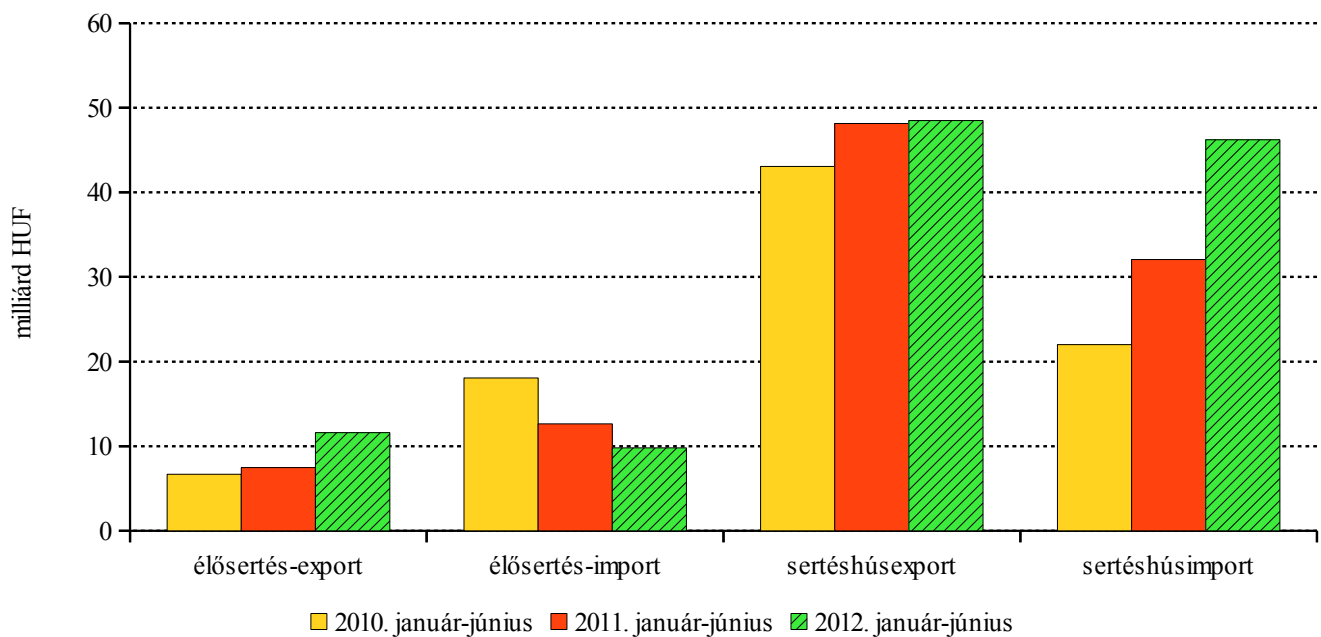
Forrás: Európai Bizottság és AKI PÁIR

7. ábra: Az élő sertés és a sertéshús külkereskedelmének mennyisége



Forrás: KSH

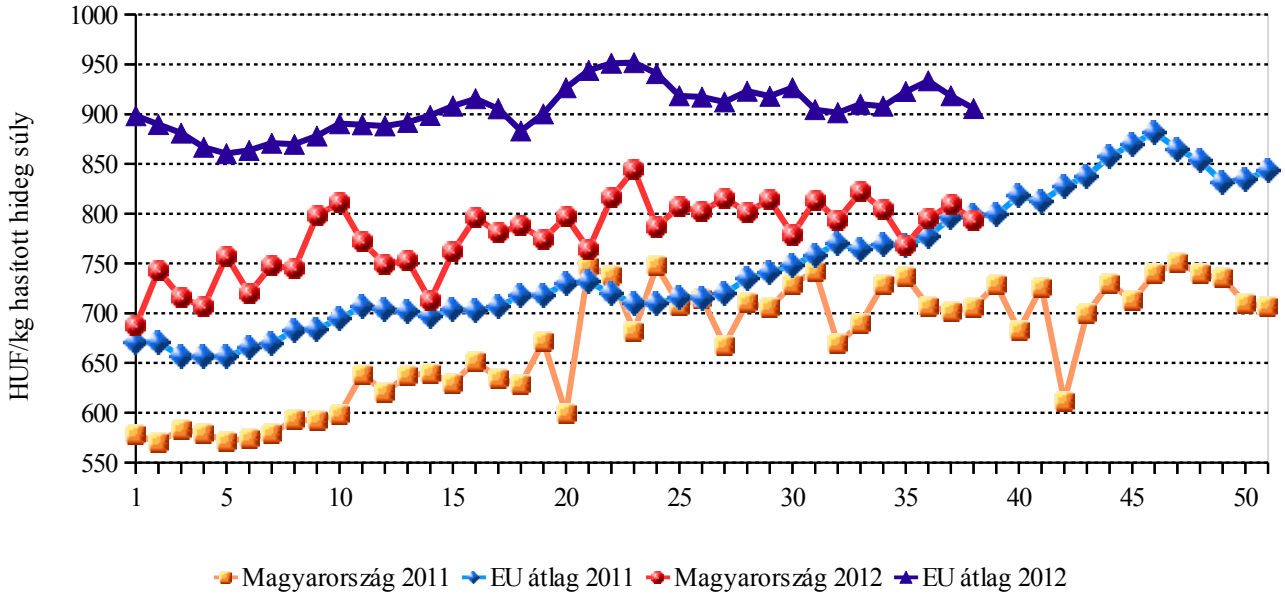
8. ábra: Az élő sertés és a sertéshús külkereskedelmének értéke



Forrás: KSH

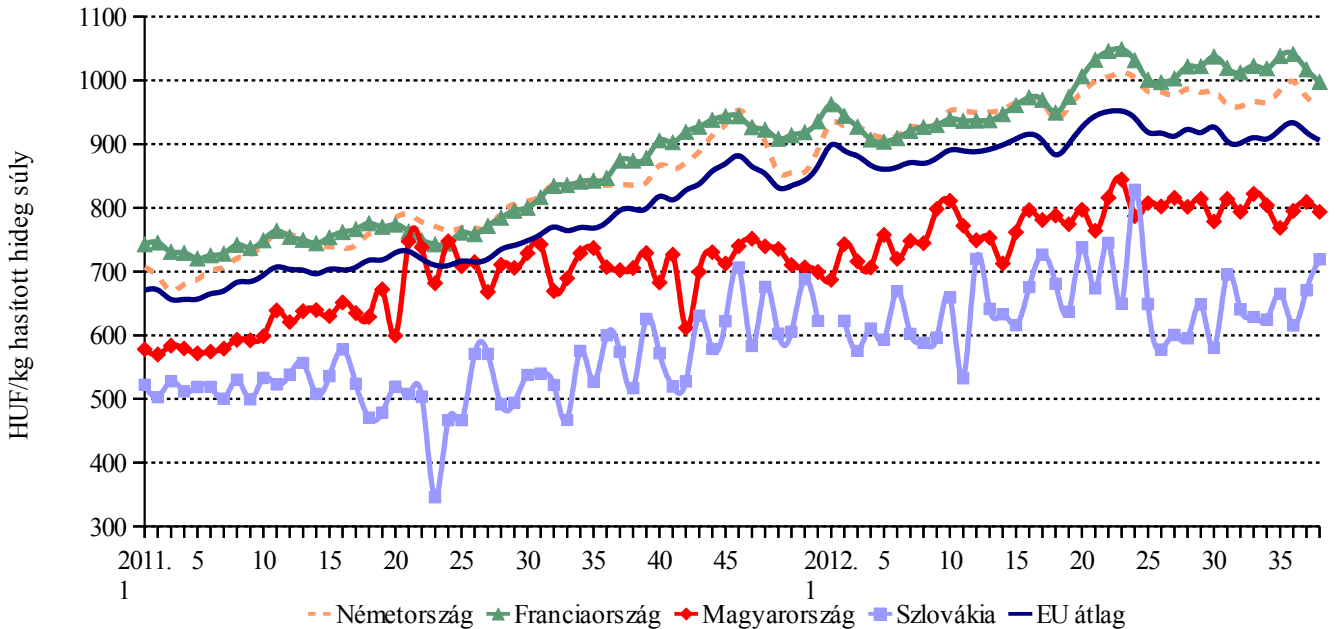
Nemzetközi piaci információk

9. ábra: A vágótehén „O3” vágóhídi belépési ára



Forrás: Európai Bizottság és AKI PÁIR

10. ábra: A vágótehén „O3” vágóhídi belépési ára az EU néhány tagállamában



Forrás: Európai Bizottság és AKI PÁIR

1. táblázat: A vágóállatok termelői ára ^{a)}

Megnevezés	Minőségi kategória	Mértékegység	2011. 38. hét	2012. 37. hét	2012. 38. hét	2012. 38. hét/ 2011. 38. hét (százalék)	2012. 38. hét/ 2012. 37. hét (százalék)
Vágósertés hazai termelésből	E	darab	18 457	15 006	16 254	88,06	108,32
		HUF/kg hasított meleg súly	411,91	518,51	514,07	124,80	99,14
	Valamennyi kategória ^{b)}	darab	47 187	35 544	37 845	80,20	106,47
		HUF/kg hasított meleg súly	408,90	520,40	515,26	126,01	99,01
Fiatal bika	E-P	darab	45	19	31	68,89	163,16
		hasított meleg súly (kg)	10 435	3 851	8 396	80,46	218,01
		HUF/kg hasított meleg súly	716,76	812,08	761,30	106,21	93,75
Vágótehén	E-P	darab	587	406	493	83,99	121,43
		hasított meleg súly (kg)	165 157	118 938	144 308	87,38	121,33
		HUF/kg hasított meleg súly	598,30	713,55	694,84	116,14	97,38
Vágóüsző	E-P	darab	124	51	95	76,61	186,27
		hasított meleg súly (kg)	28 645	11 757	24 582	85,82	209,09
		HUF/kg hasított meleg súly	618,74	719,06	709,70	114,70	98,70
Vágóbárány	13-35 kg élősúly	darab	1 060	703	2 502	236,04	355,90
		HUF/kg élősúly	844,12	787,53	788,06	93,36	100,07

^{a)} Az ár nem tartalmazza a szállítási költséget.

^{b)} S-P, Nem minősített, M1.

Forrás: AKI PÁIR

2. táblázat: A vágósertés vágóhídi belépési ára^{a)}

Megnevezés	Mértékegység	2011. 38. hét	2012. 37. hét	2012. 38. hét	2012. 38. hét/ 2011. 38. hét (százalék)	2012. 38. hét/ 2012. 37. hét (százalék)
Vágósertés hazai termelésből származó	darab	47 187	35 544	37 845	80,20	106,47
	HUF/kg hasított meleg súly	418,60	531,10	525,96	125,65	99,03
Vágósertés importból származó	darab	3 306	1 825	1 504	45,49	82,41
	HUF/kg hasított meleg súly	401,98	473,39	469,66	116,84	99,21

^{a)} A sertések termelői ára a vágóhíd kapujában, amely tartalmazza a szállítási költséget is.

Forrás: AKI PÁIR

3. táblázat: A nyers húsok feldolgozó értékesítési ára

Megnevezés	Mértékegység	2011. 38. hét	2012. 37. hét	2012. 38. hét	2012. 38. hét/ 2011. 38. hét (százalék)	2012. 38. hét/ 2012. 37. hét (százalék)
Csontos sertéshús, lehúzott, félben (fej, láb és farok nélkül)	tonna	163,32	46,83	58,76	35,98	125,48
	HUF/kg	609,97	760,27	736,21	120,70	96,84
Szalonnás és bőrös sertéshús, félben (fejvel, lábbal, farokkal)	tonna	125,99	191,58	182,67	144,98	95,35
	HUF/kg	527,18	638,57	621,58	117,91	97,34
Sertés karaj, csonttal, szűzpecsenye nélkül	tonna	7,79	2,34	3,59	46,14	153,72
	HUF/kg	816,66	973,49	999,27	122,36	102,65
Sertés comb, csont nélkül	tonna	61,91	27,70	21,10	34,07	76,15
	HUF/kg	759,69	822,97	911,66	120,00	110,78
Sertés tarja, csonttal	tonna	25,77	5,60	4,76	18,46	84,87
	HUF/kg	712,59	810,45	814,07	114,24	100,45

Forrás: AKI PÁIR

4. táblázat: A vágósertés vágóhídi belépési ára^{a)} az Európai Unió országában („E” minőségi kategória)

	HUF/kg hasított hideg súly					
	2011. 37. hét	2011. 38. hét	2012. 37. hét	2012. 38. hét	2012. 38. hét/ 2011. 38. hét (százalék)	2012. 38. hét/ 2012. 37. hét (százalék)
Belgium	404	410	514	515	125,73	100,39
Bulgária	490	498	537	538	108,08	100,28
Csehország	452	452	556	552	122,21	99,30
Dánia	397	404	486	492	121,77	101,23
Németország	452	459	549	555	120,90	101,05
Észtország	459	461	498	499	108,11	100,26
Görögország	507	515	598	597	116,02	100,00
Spanyolország	459	464	546	548	118,01	100,21
Franciaország	406	415	533	533	128,31	100,00
Írország	423	429	472	471	109,62	99,81
Olaszország	530	543	616	615	113,21	99,84
Ciprus	517	514	663	663	129,03	100,00
Lettország	471	490	550	565	115,13	102,60
Litvánia	424	435	528	531	122,04	100,59
Luxemburg	447	454	549	545	120,02	99,12
Magyarország	435	439	540	535	122,00	99,16
Málta	497	505	587	587	116,11	100,00
Hollandia	403	410	500	499	121,79	99,98
Ausztria	436	441	545	546	123,77	100,20
Lengyelország	438	440	543	545	123,86	100,43
Portugália	457	465	558	558	120,17	100,00
Románia	468	470	552	558	118,65	101,07
Szlovénia	423	445	540	540	121,15	99,88
Szlovákia	471	471	559	552	117,20	98,76
Finnország	435	439	492	486	110,81	98,80
Svédország	441	447	519	517	115,56	99,53
Egyesült Királyság	466	470	523	523	111,30	100,00
EU	442	449	537	540	120,41	100,54

^{a)} Az ár tartalmazza a szállítási költséget is.

Megjegyzés: Átszámítva az MNB hivatalos középárfolyamán.

Forrás: Európai Bizottság és AKI PÁIR

5. táblázat: A fiatal bika vágóhídi belépési ára^{a)} az Európai Unió országában („R3” minőségi kategória)

	HUF/kg hasított hideg súly					
	2011. 37. hét	2011. 38. hét	2012. 37. hét	2012. 38. hét	2012. 38. hét/ 2011. 38. hét (százalék)	2012. 38. hét/ 2012. 37. hét (százalék)
Belgium	812	820	941	942	114,79	100,09
Bulgária	—	845	840	—	—	—
Csehország	913	913	991	1 007	110,27	101,63
Dánia	1 058	1 056	1 111	1 171	110,91	105,43
Németország	1 037	1 051	1 145	1 150	109,42	100,50
Észtország	—	—	775	—	—	—
Görögország	1 231	1 240	1 217	1 208	97,37	99,26
Spanyolország	1 009	1 040	1 099	1 089	104,73	99,06
Franciaország	983	1 022	1 105	1 102	107,86	99,74
Írország	997	1 005	1 063	1 067	106,14	100,34
Olaszország	1 036	1 085	1 180	1 178	108,49	99,78
Ciprus	—	—	—	—	—	—
Lettország	683	642	—	—	—	—
Litvánia	849	865	928	917	105,93	98,74
Luxemburg	966	991	1 098	1 095	110,47	99,72
Magyarország	—	—	—	—	—	—
Málta	799	812	—	—	—	—
Hollandia	892	905	1 028	984	108,84	95,75
Ausztria	1 030	1 044	1 137	1 135	108,72	99,79
Lengyelország	891	897	1 005	979	109,25	97,43
Portugália	997	1 008	1 019	1 018	101,03	99,92
Románia	804	—	—	824	—	—
Szlovénia	968	992	1 057	1 068	107,71	101,05
Szlovákia	911	926	1 043	1 043	112,64	100,00
Finnország	997	1 013	1 078	1 073	105,91	99,57
Svédország	984	973	1 135	1 096	112,62	96,54
Egyesült Királyság	1 043	1 052	1 160	1 168	111,01	100,71
EU	1009	1035	1113	1108	107,04	99,59

^{a)} Az ár tartalmazza a szállítási költséget is.

Megjegyzés: Átszámítva az MNB hivatalos középárfolyamán.

Forrás: Európai Bizottság és AKI PÁIR

6. táblázat: A vágóbárány ára az Európai Unió országaiban

	HUF/kg vágott súly					
	2011. 37. hét	2011. 38. hét	2012. 37. hét	2012. 38. hét	2012. 38. hét/ 2011. 38. hét (százalék)	2012. 38. hét/ 2012. 37. hét (százalék)
Nehéz bárány (13 kg-nál nagyobb vágott súly)						
Belgium	1 325	1 377	1 484	1 486	107,88	100,17
Németország	1 332	1 377	1 437	1 408	102,22	97,99
Spanyolország	1 552	1 577	1 531	1 551	98,36	101,28
Franciaország	1 714	1 774	1 746	1 783	100,48	102,11
Írország	1 194	1 194	1 185	1 165	97,65	98,35
Hollandia	1 465	1 496	1 598	1 559	104,22	97,58
Ausztria	1 486	1 498	1 482	1 488	99,30	100,38
Svédország	1 080	1 034	1 194	1 112	107,46	93,11
Egyesült Királyság	1 242	1 261	1 405	1 346	106,78	95,79
Lengyelország	1 144	1 095	1 047	1 112	101,55	106,21
EU-25	1 365	1 391	—	—	—	—
Románia	701	633	631	629	99,28	99,71
EU-27	1 277	1 292	1 400	1 373	106,29	98,08
Könnyű bárány (13 kg-nál kisebb vágott súly)						
Görögország	1 833	1 871	1 606	1 606	85,86	100,00
Spanyolország	2 068	2 096	2 226	2 236	106,68	100,46
Olaszország	1 473	1 496	1 712	1 715	114,64	100,15
Ciprus	1 354	1 431	1 318	1 332	93,05	101,07
Magyarország	1 814	1 798	1 851	1 882	104,66	101,71
Portugália	1 177	1 196	1 134	1 134	94,76	100,00
Szlovénia	1 156	1 124	1 119	1 142	101,54	102,01
Szlovákia	1 238	1 258	1 302	1 302	103,46	100,00
EU	1 856	1 885	1 808	1 812	96,14	100,26

Megjegyzés: Átszámítva az MNB hivatalos középárfolyamán.

Forrás: Európai Bizottság és AKI PÁIR

