

Agrárpiaci Jelentések
ÉLŐÁLLAT ÉS HÚS

Élőállat és Hús

XV. évfolyam, 18. szám, 2012

2012. szeptember 18.

Megjelenik kéthetente

Felelős szerkesztő

Dr. Stummer Ildikó

Szerző

Egri Edit

egri.edit@aki.gov.hu

Kiadó

Agrárgazdasági Kutató Intézet

Piaci Árinformációs Rendszer

H-1093 Budapest, Zsil utca 3-5.

Postacím: H-1463 Budapest, Pf.: 944

Telefon: (+36 1) 476-6093

Fax: (+36 1) 217-8111

www.aki.gov.hu

aki@aki.gov.hu

<https://pair.aki.gov.hu>

ISSN 1418 2130

Az Élőállat és Hús piaci jelentésen kívül kínáljuk még a Baromfi; Zöldség, Gyümölcs és Bor; Tej és Tejtermékek; Gabona és Ipari Növények piaci jelentéseket is.

A kiadványokkal kapcsolatban részletes felvilágosítást ad:

Mihók Zsolt

Telefon: (06 1) 476-3064

Minden jog fenntartva. A kiadvány bármely részének sokszorosítása, adatainak bármilyen formában (nyomtatott vagy elektronikus) történő tárolása vagy továbbítása, illetőleg bármilyen elven működő adatbázis kezelő segítségével történő felhasználása csak a kiadó előzetes írásbeli engedélyével történhet.

Tartalomjegyzék

ÖSSZEFOGLALÓ.....	3
PIACI JELENTÉS.....	4
Agrárpolitikai hírek.....	6
Magyarországi piaci információk.....	7
Nemzetközi piaci információk.....	10

ÖSSZEFOGLALÓ

A *Rabobank* szakértői 2012 harmadik negyedévére a marhahús globális kínálatának kismértékű növekedését várják az egy évvel korábbihoz képest.

Az USA-ban a bika ára dollárban kifejezve 4 százalékkal volt magasabb 2012 augusztusában, mint egy hónappal korábban, és 4,7 százalékkal haladta meg a tavalyi szintet.

A brazil Agrárgazdasági Kutató Intézet (*IMEA*) adatai szerint Brazília marhahúsexportja 7 százalékkal emelkedett 2012. január-augusztusban az előző év azonos időszakához képest.

Argentína Mezőgazdasági és Halászati Minisztériumának (*Minagri*) adatai alapján Argentína marhahústermelése 2012. január és július között 3,2 százalékkal volt magasabb, mint az előző év azonos időszakában.

Az EU-ban a szarvasmarha vágóhídi belépési ára magasabb volt 2012 augusztusában, mint egy évvel korábban.

Magyarországon a fiatal bika termelői ára 17 százalékkal haladta meg augusztusban az előző év hasonló időszakának szintjét. A vágótehén ára 20 százalékkal, a vágóüszőé 13 százalékkal emelkedett.

PIACI JELENTÉS

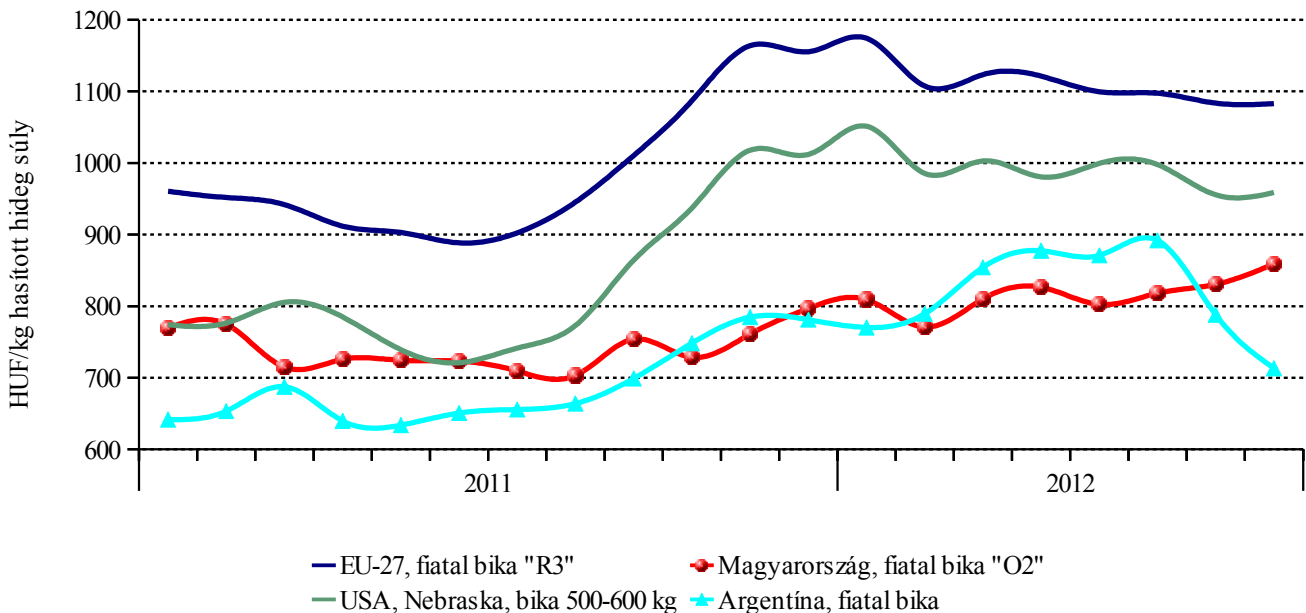
A Rabobank szakértői 2012 harmadik negyedévére a marhahús globális kínálatának kismértékű növekedését várják az egy évvel korábbihoz képest. Az Európai Unióban az állománycsökkentések miatt emelkedhet a vágások száma, míg Braziliában és Argentínában a természetes állománynövekedés miatt bővíthet a kínálat. Ugyanakkor a kereslet várhatóan gyenge marad a fejlett országokban a gazdasági növekedés lassulása miatt.

Az USA-ban a bika ára dollárban kifejezve 4 százalékkal volt magasabb 2012 augusztusában, mint egy hónappal korábban, és 4,7 százalékkal haladta meg a tavalyi szintet. Az Egyesült Államok Agrárminisztériumának (USDA) szakemberei az USA marhahústermelésének 2 százalékos csökkenését valószínűsítik 2012 harmadik negyedévére 2011 azonos időszakához képest. A marhahús exportjában 1 százalékos mérséklődést, míg az importban 3 százalékos növekedést prognosztizálnak.

A brazil Agrárgazdasági Kutató Intézet (IMEA) adatai szerint Brazília marhahúsexportja 7 százalékkal emelkedett 2012. január-augusztusban az előző év azonos időszakához képest. A szarvasmarha ára forintban kifejezve 4 százalékkal csökkent 2012 augusztusában júliushoz viszonyítva, és 17 százalékkal volt alacsonyabb, mint egy évvel korábban.

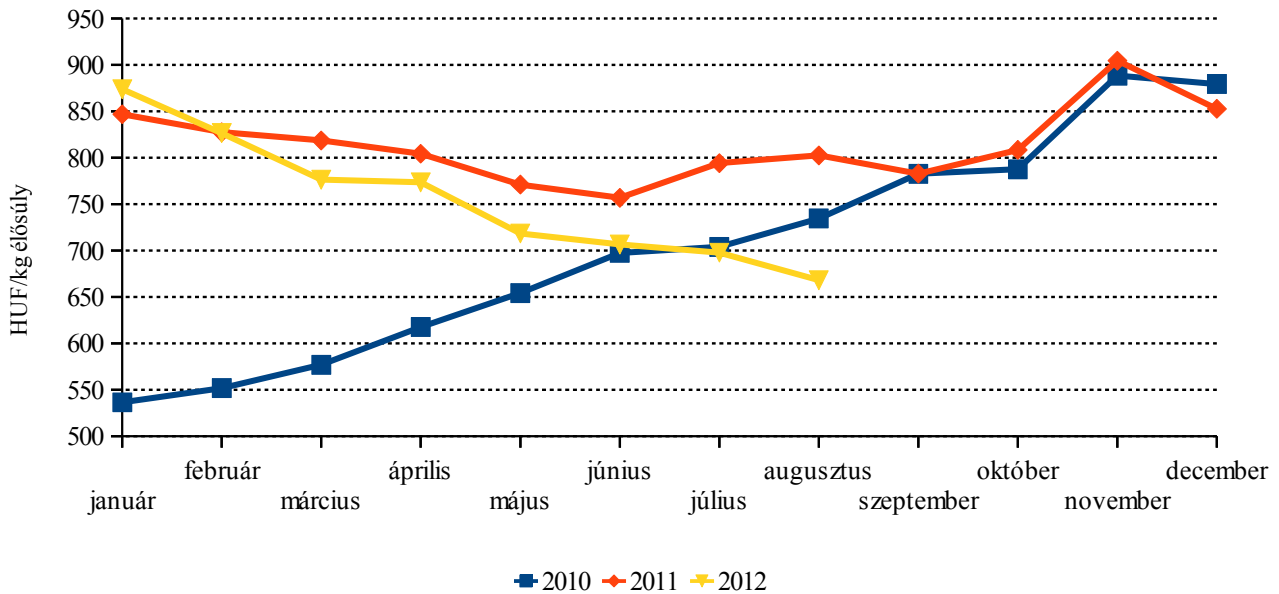
Argentína Mezőgazdasági és Halászati Minisztériumának (Minagri) adatai alapján Argentína marhahústermelése 2012. január és július között 3,2 százalékkal volt magasabb, mint az előző év azonos időszakában. A kivétel a teljes termelés mindössze 7,3 százalékát teszi ki. A Rabobank elemzői a második félévben a termelés emelkedését várják Argentínában, amelynek döntő többsége a belső fogyasztási igényeket elégíti ki.

1. ábra: A marhahús világpiaci ára



Forrás: USDA, Európai Bizottság, Minagri, AKI PÁIR

2. ábra: A szarvasmarha ára Braziliában



Forrás: CEPEA

Az Európai Bizottság közlése szerint az Unió marhahústermelése 5 százalékkal csökkent 2012 első öt hónapjában az előző esztendő azonos időszakához viszonyítva. A Közösség csaknem 22 százalékkal kevesebb élő szarvasmarhát és marhahúst értékesített a nemzetközi piacon 2012. január-júniusban, mint egy évvel korábban. Az export egyötöde Törökországba irányult, ahova a kivitel 43 százalékkal csökkent a vizsgált időszakban. Az EU élőmarha- és marhahúsimportja több mint 8 százalékkal esett vissza az idei év első félévében 2011 azonos időszakához képest. A behozatal háromnegyede Braziliából, Argentínából és Uruguayból származott. Az Unió nettó exportőr volt marhahúsból. A Rabobank előrejelzése szerint az EU-ban a szűk kínálat továbbra is magas szinten tartja a marhahús árát.

Az EU-ban a fiatal bika „R3” kereskedelmi osztály vágóhídi belépési ára 3,88 euró/kg hasított hideg súly volt 2012 augusztusában, ami 12 százalékos növekedést jelentett az egy évvel korábbihoz képest. A tehén „O3” ára 16 százalékkal, az üsző „R3” ára 14 százalékkal volt magasabb a megfigyelt időszakban.

Az AKI vágási statisztikája szerint Magyarországon a szarvasmarha vágása élősúlyban kifejezve csaknem

10 százalékkal csökkent 2012 első félévében az előző év azonos időszakához viszonyítva. A fiatal bikák vágása 4,6 százalékkal, a teheneké 1,4 százalékkal emelkedett, míg az üszők vágása 12,4 százalékkal esett vissza.

A KSH adatai szerint Magyarországon az élőmarha-export 28 százalékkal csökkent, ugyanakkor az élőmarha-import 56 százalékkal növekedett 2012 első hat hónapjában az előző év hasonló időszakához képest. A marhahúsexport 20 százalékkal bővült, míg az import 3,5 százalékkal csökkent.

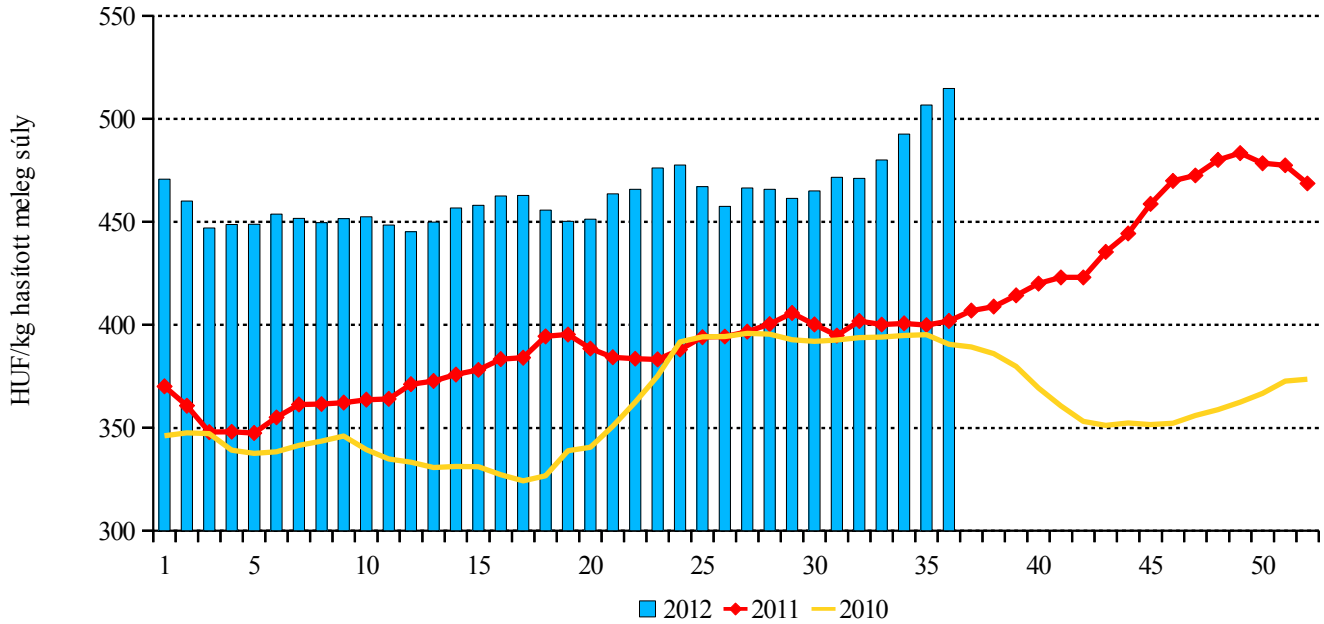
Magyarországon a fiatal bika termelői ára 17 százalékkal haladta meg augusztusban az előző év hasonló időszakának szintjét. A vágótehen ár 20 százalékkal, a vágóüszőé 13 százalékkal emelkedett. A termékpálya további fázisaiban hasonló mértékű volt az árák változása. A csontos marhahús frissen félben termék feldolgozói értékesítési ára 11 százalékkal, a csontos marhahús frissen negyedben (eleje, hátulja) termékek ára 10-14 százalékkal volt magasabb a megfigyelt időszakban. A KSH adatai szerint a marha rostélyos fogyasztói ára 13 százalékkal volt nagyobb 2012 augusztusában, mint egy évvel korábban.

Agrárpolitikai hírek

- A Kormány 255/2012. (IX. 13.) rendelete a Kapuvári Hús Húsipari Zártkörűen Működő Részvénytársaságot stratégiaileg kiemelt jelentőségű gazdálkodó szervezetté minősítette.
- A Kormány 256/2012. (IX. 13.) rendelete a Kapuvári Bacon Húsipari Korlátolt Felelősségű Társaságot stratégiaileg kiemelt jelentőségű gazdálkodó szervezetté minősítette.
- Az állatbetegségek megelőzésével, illetve leküzdésével kapcsolatos támogatások az eddig meghirdetett 6,5 milliárd forintról 8,1 milliárd forintra emelkednek. Az állati hulla elszállítására és ártalmatlanítására 2,4 milliárd forint helyett 2,8 milliárd forint támogatás jut majd. A Magyar Fejlesztési Bank agrár forgóeszköz-hitel programjának állattartók számára rendelkezésre álló keretösszege 10 milliárd forint.

Magyarországi piaci információk

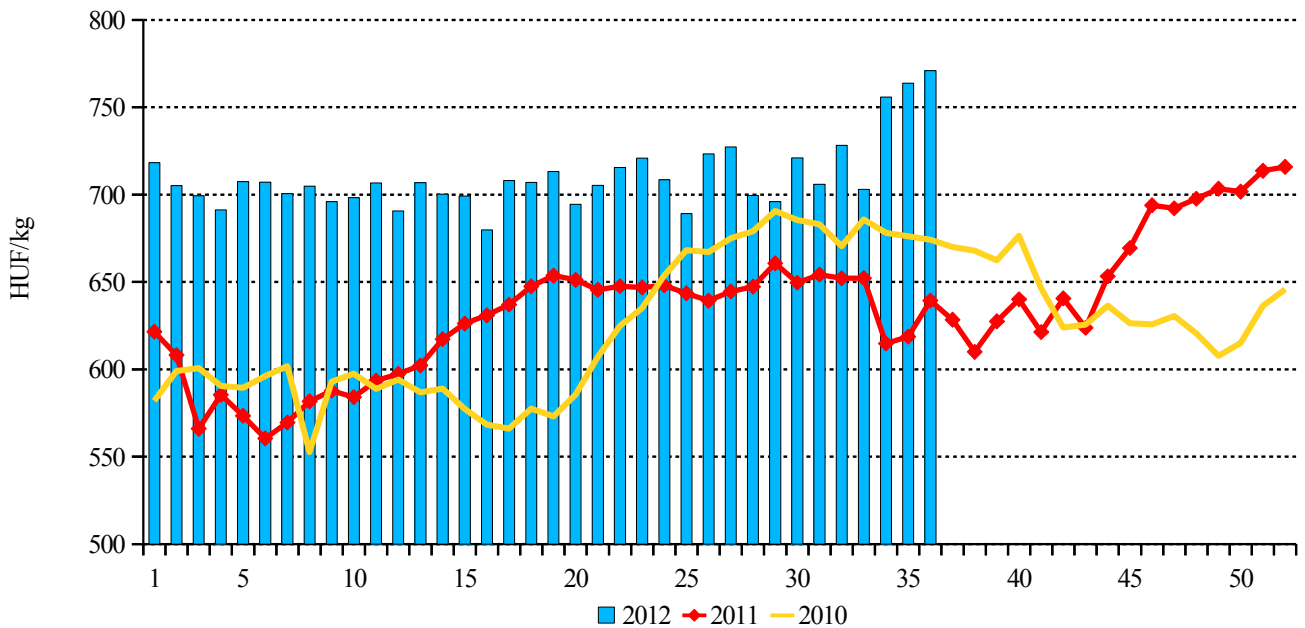
3. ábra: A hazai termelésből származó vágósertés^{a)} termelői ára



^{a)} S-P, Nem minősített, M1.

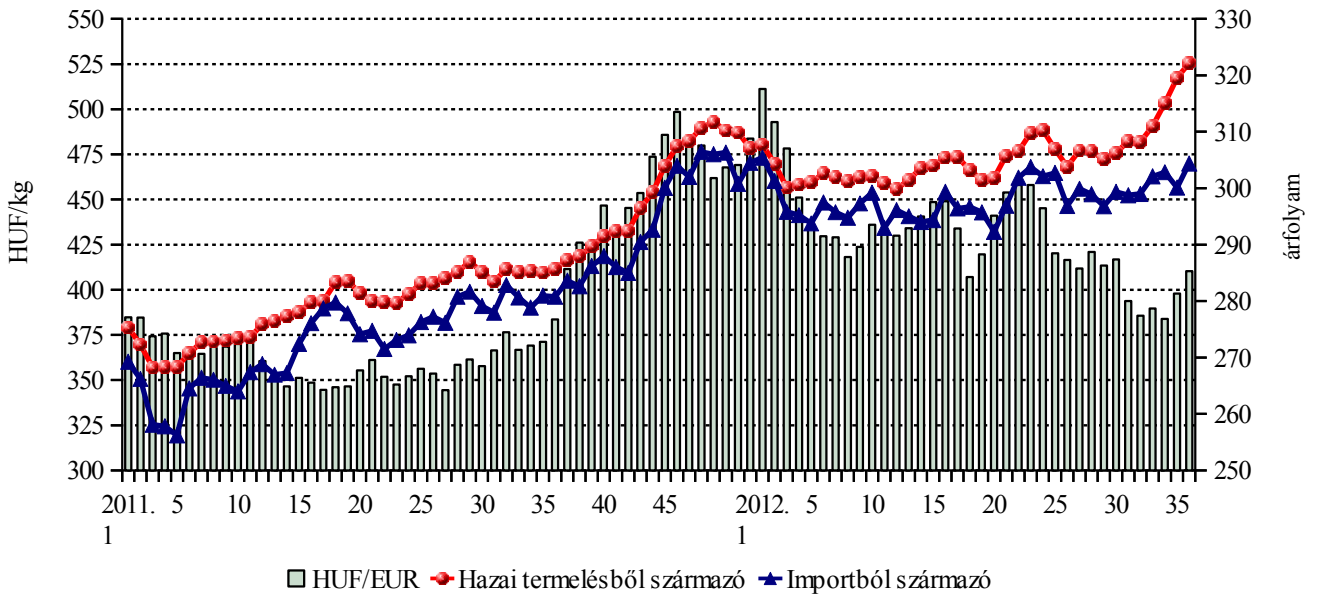
Forrás: AKI PÁIR

4. ábra: A csontos sertéshús, lehúzott, félben értékesítési ára



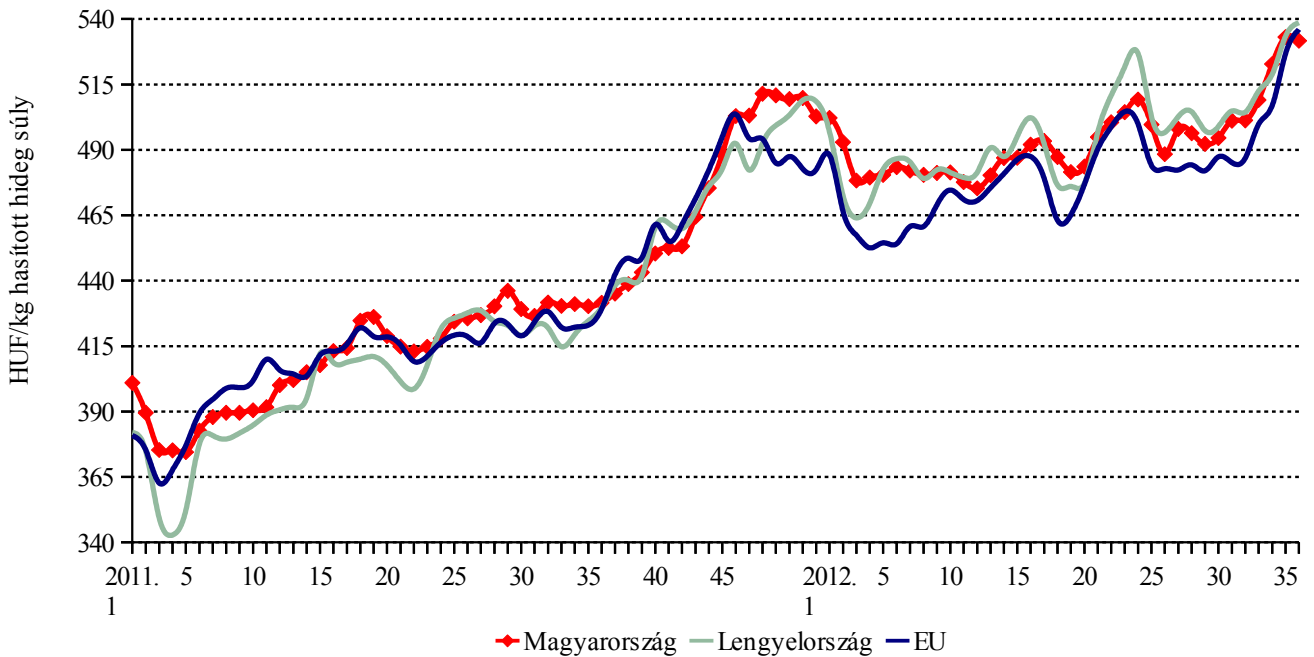
Forrás: AKI PÁIR

5. ábra: A vágósertés vágóhídi belépési ára



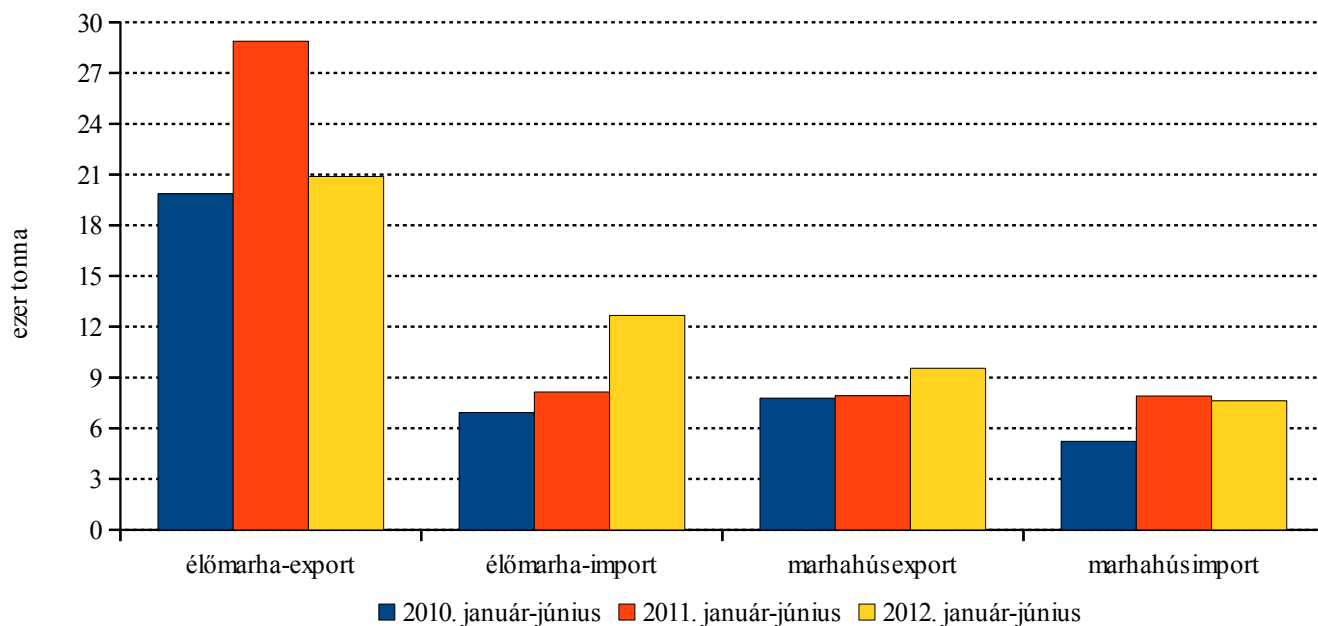
Forrás: AKI PÁIR és MNB

6. ábra: A vágósertés („E” minőségi kategória) vágóhídi belépési ára az EU néhány tagállamában



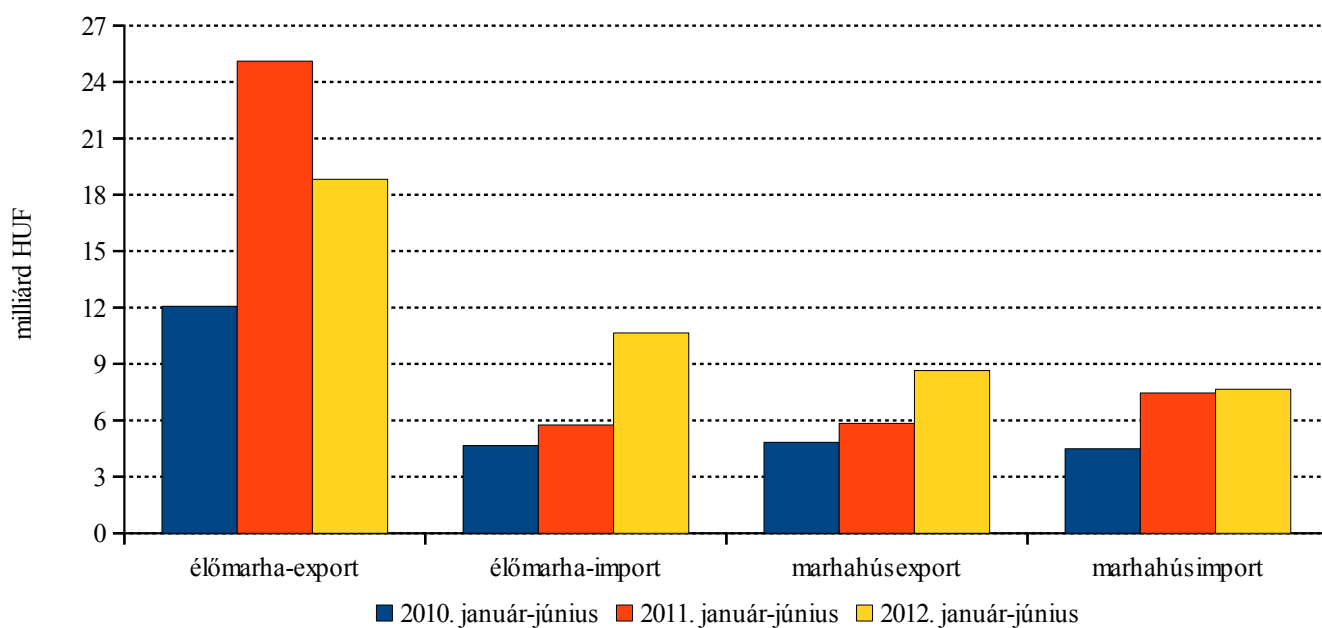
Forrás: Európai Bizottság és AKI PÁIR

7. ábra: Az élő marha és a marhahús külkereskedelmének mennyisége



Forrás: KSH

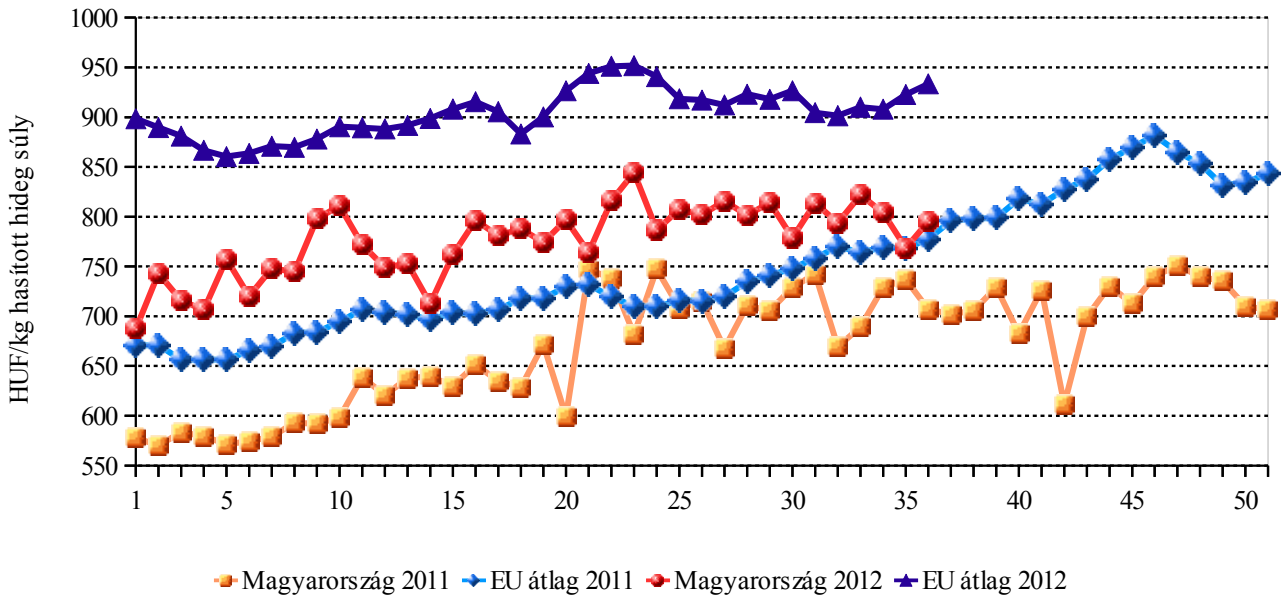
8. ábra: Az élő marha és a marhahús külkereskedelmének értéke



Forrás: KSH

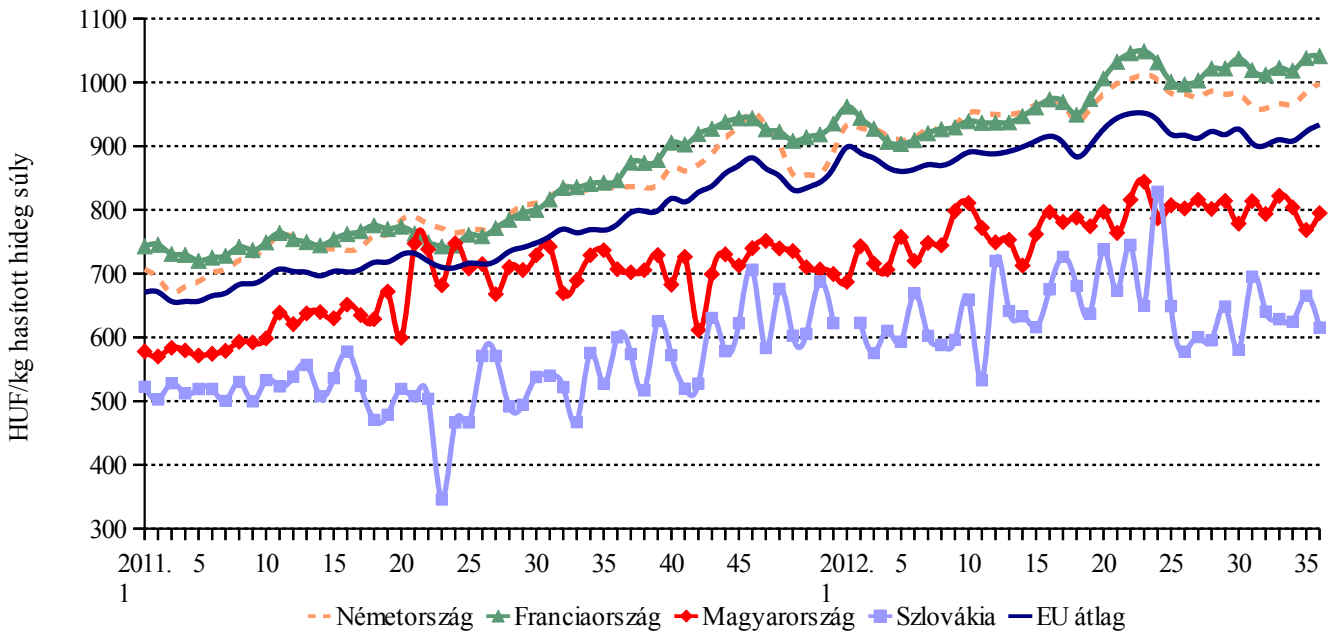
Nemzetközi piaci információk

9. ábra: A vágótehén „O3” vágóhídi belépési ára



Forrás: Európai Bizottság és AKI PÁIR

10. ábra: A vágótehén „O3” vágóhídi belépési ára az EU néhány tagállamában



Forrás: Európai Bizottság és AKI PÁIR

1. táblázat: A vágóállatok termelői ára ^{a)}

Megnevezés	Minőségi kategória	Mértékegység	2011. 36. hét	2012. 35. hét	2012. 36. hét	2012. 36. hét/ 2011. 36. hét (százalék)	2012. 36. hét/ 2012. 35. hét (százalék)
Vágósertés hazai termelésből	E	darab	17 183	13 280	11 449	66,63	86,21
		HUF/kg hasított meleg súly	405,00	501,53	510,53	126,06	101,79
	Valamennyi kategória ^{b)}	darab	42 215	37 464	32 884	77,90	87,77
		HUF/kg hasított meleg súly	401,89	506,73	514,78	128,09	101,59
Fiatal bika	E-P	darab	34	20	12	35,29	60,00
		hasított meleg súly (kg)	7 531	5 390	3 047	40,46	56,53
		HUF/kg hasított meleg súly	720,80	808,61	777,30	107,84	96,13
Vágótehén	E-P	darab	550	482	540	98,18	112,03
		hasított meleg súly (kg)	154 673	139 962	157 417	101,77	112,47
		HUF/kg hasított meleg súly	598,26	705,39	702,02	117,34	99,52
Vágóüsző	E-P	darab	82	65	98	119,51	150,77
		hasított meleg súly (kg)	19 300	15 727	25 778	133,57	163,91
		HUF/kg hasított meleg súly	614,51	738,57	750,15	122,07	101,57
Vágóbárány	13-35 kg élősúly	darab	2 375	1 494	2 682	112,93	179,52
		HUF/kg élősúly	812,97	834,96	804,06	98,90	96,30

^{a)} Az ár nem tartalmazza a szállítási költséget.

^{b)} S-P, Nem minősített, M1.

Forrás: AKI PÁIR

2. táblázat: A vágósertés vágóhídi belépési ára^{a)}

Megnevezés	Mértékegység	2011. 36. hét	2012. 35. hét	2012. 36. hét	2012. 36. hét/ 2011. 36. hét (százalék)	2012. 36. hét/ 2012. 35. hét (százalék)
Vágósertés hazai termelésből származó	darab	42 215	37 464	32 884	77,90	87,77
	HUF/kg hasított meleg súly	411,59	517,43	525,48	127,67	101,56
Vágósertés importból származó	darab	5 547	1 854	1 670	30,11	90,08
	HUF/kg hasított meleg súly	396,21	456,63	469,92	118,61	102,91

^{a)} A sertések termelői ára a vágóhíd kapujában, amely tartalmazza a szállítási költséget is.

Forrás: AKI PÁIR

3. táblázat: A nyers húsok feldolgozói értékesítési ára

Megnevezés	Mértékegység	2011. 36. hét	2012. 35. hét	2012. 36. hét	2012. 36. hét/ 2011. 36. hét (százalék)	2012. 36. hét/ 2012. 35. hét (százalék)
Csontos sertéshús, lehúzott, félben (fej, láb és farok nélkül)	tonna	166,87	50,42	44,43	26,62	88,11
	HUF/kg	639,33	763,79	770,98	120,59	100,94
Szalonnás és bőrös sertéshús, félben (fejvel, lábbal, farokkal)	tonna	187,48	189,92	162,64	86,75	85,63
	HUF/kg	520,48	602,94	632,50	121,52	104,90
Sertés karaj, csonttal, szűzpecsenye nélkül	tonna	9,86	3,47	2,47	25,06	71,28
	HUF/kg	801,23	929,59	1009,20	125,96	108,56
Sertés comb, csont nélkül	tonna	60,51	38,53	32,84	54,28	85,23
	HUF/kg	799,33	842,08	862,55	107,91	102,43
Sertés tarja, csonttal	tonna	45,08	10,50	13,57	30,11	129,21
	HUF/kg	728,42	808,29	817,71	112,26	101,17

Forrás: AKI PÁIR

4. táblázat: A vágósertés vágóhídi belépési ára^{a)} az Európai Unió országaiban („E” minőségi kategória)

	HUF/kg hasított hideg súly					
	2011. 35. hét	2011. 36. hét	2012. 35. hét	2012. 36. hét	2012. 36. hét/ 2011. 36. hét (százalék)	2012. 36. hét/ 2012. 35. hét (százalék)
Belgium	385	391	511	516	132,14	101,07
Bulgária	467	474	513	520	109,63	101,40
Csehország	442	439	525	553	125,79	105,26
Dánia	379	385	475	482	125,15	101,40
Németország	431	438	545	553	126,36	101,40
Észtország	440	440	473	504	114,57	106,60
Görögország	482	491	586	595	121,14	101,40
Spanyolország	436	442	532	547	123,68	102,72
Franciaország	390	396	506	514	129,76	101,40
Írország	403	409	467	474	115,93	101,44
Olaszország	503	511	593	604	118,21	101,86
Ciprus	496	501	622	633	126,44	101,86
Lettország	445	511	524	554	108,50	105,77
Litvánia	416	416	527	544	130,99	103,33
Luxemburg	428	433	542	554	128,07	102,30
Magyarország	430	432	533	532	123,20	99,73
Málta	475	482	582	591	122,64	101,40
Hollandia	385	391	496	502	128,44	101,27
Ausztria	414	420	540	549	130,55	101,56
Lengyelország	425	430	533	539	125,33	100,99
Portugália	436	443	537	556	125,64	103,52
Románia	454	460	530	553	120,21	104,43
Szlovénia	415	417	522	541	129,93	103,64
Szlovákia	456	459	534	552	120,23	103,29
Finnország	407	415	485	493	118,97	101,82
Svédország	412	431	533	527	122,21	98,87
Egyesült Királyság	441	450	522	529	117,61	101,40
EU	423	429	527	536	124,89	101,77

^{a)} Az ár tartalmazza a szállítási költséget is.

Megjegyzés: Átszámítva az MNB hivatalos középárfolyamán.

Forrás: Európai Bizottság és AKI PÁIR

5. táblázat: A fiatal bika vágóhídi belépési ára^{a)} az Európai Unió országában („R3” minőségi kategória)

	HUF/kg hasított hideg súly					
	2011. 35. hét	2011. 36. hét	2012. 35. hét	2012. 36. hét	2012. 36. hét/ 2011. 36. hét (százalék)	2012. 36. hét/ 2012. 35. hét (százalék)
Belgium	—	783	929	943	120,46	101,58
Bulgária	—	—	—	—	—	—
Csehország	753	897	987	1 034	115,26	104,73
Dánia	1 080	1 031	1 095	1 120	108,61	102,29
Németország	943	1 016	1 145	1 161	114,25	101,40
Észtország	551	—	—	1 018	—	—
Görögország	—	1 210	1 215	1 217	100,64	100,19
Spanyolország	—	951	1 081	1 085	114,14	100,41
Franciaország	916	952	1 114	1 121	117,77	100,63
Írország	934	959	1 057	1 073	111,92	101,53
Olaszország	—	996	1 133	1 172	117,63	103,42
Ciprus	—	—	—	—	—	—
Lettország	—	—	—	800	—	—
Litvánia	—	837	889	932	111,39	104,80
Luxemburg	921	944	1 068	1 132	119,94	105,98
Magyarország	—	—	—	—	—	—
Málta	—	774	—	—	—	—
Hollandia	—	875	975	1 013	115,75	103,95
Ausztria	990	998	1 122	1 140	114,23	101,63
Lengyelország	—	863	977	994	115,26	101,71
Portugália	818	955	1 013	1 026	107,39	101,29
Románia	667	—	676	824	—	121,95
Szlovénia	—	942	1 037	1 060	112,48	102,20
Szlovákia	—	883	982	1 024	116,01	104,32
Finnország	—	988	1 094	1 076	108,89	98,33
Svédország	947	971	1 163	1 115	114,86	95,88
Egyesült Királyság	999	996	1 174	1 185	119,05	100,99
EU	959	972	1 102	1 115	114,65	101,13

^{a)} Az ár tartalmazza a szállítási költséget is.

Megjegyzés: Átszámítva az MNB hivatalos középárfolyamán.

Forrás: Európai Bizottság és AKI PÁIR

6. táblázat: A vágóbárány ára az Európai Unió országaiban

	HUF/kg vágott súly					
	2011. 35. hét	2011. 36. hét	2012. 35. hét	2012. 36. hét	2012. 36. hét/ 2011. 36. hét (százalék)	2012. 36. hét/ 2012. 35. hét (százalék)
Nehéz bárány (13 kg-nál nagyobb vágott súly)						
Belgium	1 229	1 265	1 377	1 432	113,15	103,98
Németország	1 271	1 298	1 418	1 429	110,03	100,79
Spanyolország	1 498	1 521	1 521	1 541	101,31	101,30
Franciaország	1 626	1 660	1 711	1 740	104,80	101,73
Írország	1 181	1 165	1 210	1 233	105,87	101,94
Hollandia	1 370	1 409	1 555	1 592	112,93	102,38
Ausztria	1 443	1 434	1 480	1 483	103,48	100,24
Svédország	1 111	1 095	1 286	1 243	113,47	96,59
Egyesült Királyság	1 195	1 221	1 459	1 464	119,89	100,31
Lengyelország	969	1 005	1 085	1 091	108,54	100,61
EU-25	1 311	1 334	—	—	—	—
Románia	604	627	673	636	101,49	94,61
EU-27	1 218	1 241	1 423	1 432	115,42	100,65
Könnyű bárány (13 kg-nál kisebb vágott súly)						
Görögország	1 736	1 771	1 582	1 600	90,35	101,14
Spanyolország	1 881	2 009	2 049	2 225	110,73	108,59
Olaszország	1 406	1 427	1 700	1 723	120,78	101,40
Ciprus	1 298	1 317	1 308	1 321	100,27	100,97
Magyarország	1 743	1 793	1 807	1 836	102,41	101,60
Portugália	1 124	1 140	1 125	1 141	100,08	101,40
Szlovénia	1 108	1 068	1 108	1 139	106,68	102,81
Szlovákia	1 249	1 225	1 229	1 310	107,00	106,61
EU	1 720	1 800	1 733	1 809	100,48	104,37

Megjegyzés: Átszámítva az MNB hivatalos középárfolyamán.

Forrás: Európai Bizottság és AKI PÁIR

