

Agrárpiaci Jelentések
ÉLŐÁLLAT ÉS HÚS

Élőállat és Hús

XV. évfolyam, 13. szám, 2012

2012. július 09.

Megjelenik kéthetente

Felelős szerkesztő

Dr. Stummer Ildikó

Szerző

Egri Edit

egri.edit@aki.gov.hu

Kiadó

Agrárgazdasági Kutató Intézet

Piaci Árinformációs Rendszer

H-1093 Budapest, Zsil utca 3-5.

Postacím: H-1463 Budapest, Pf.: 944

Telefon: (+36 1) 476-6093

Fax: (+36 1) 217-8111

www.aki.gov.hu

aki@aki.gov.hu

<https://pair.aki.gov.hu>

ISSN 1418 2130

Az Élőállat és Hús piaci jelentésen kívül kínáljuk még a Baromfi; Zöldség, Gyümölcs és Bor; Tej és Tejtermékek; Gabona és Ipari Növények piaci jelentéseket is.

A kiadványokkal kapcsolatban részletes felvilágosítást ad:

Mihók Zsolt

Telefon: (06 1) 476-3064

Minden jog fenntartva. A kiadvány bármely részének sokszorosítása, adatainak bármilyen formában (nyomtatott vagy elektronikus) történő tárolása vagy továbbítása, illetőleg bármilyen elven működő adatbázis kezelő segítségével történő felhasználása csak a kiadó előzetes írásbeli engedélyével történhet.

Tartalomjegyzék

ÖSSZEFOGLALÓ.....	3
PIACI JELENTÉS.....	4
Agrárpolitikai hírek.....	5
Magyarországi piaci információk.....	7
Nemzetközi piaci információk.....	10

ÖSSZEFOGLALÓ

Az Amerikai Egyesült Államokban a bika ára dollárban kifejezve 2 százalékkal csökkent 2012 júniusában májushoz viszonyítva, de 10 százalékkal magasabb volt a tavalyinál.

A brazil Agrárgazdasági Kutató Intézet (*IMEA*) adatai szerint Brazília marhahúsexportja 40 százalékkal emelkedett 2012 májusában az áprilisihez képest, és 3,5 százalékkal volt több, mint egy évvel korábban.

Az EU-ban a szarvasmarha vágóhídi belépési ára magasabb volt 2012 júniusában, mint egy évvel korábban.

A KSH adatai szerint Magyarországon az élőmarha-export 63 százalékkal csökkent, ugyanakkor az élőmarha-import 65 százalékkal növekedett 2012 első négy hónapjában az előző év hasonló időszakához képest. A marhahúsexport 13 százalékkal emelkedett, míg az import ugyanekkora mértékben esett vissza.

Magyarországon a fiatal bika ára 8 százalékkal haladta meg júniusban az előző év hasonló időszakának szintjét. A vágótehén ára 12 százalékkal, a vágóüszőé 11 százalékkal nőtt.

PIACI JELENTÉS

Az Amerikai Egyesült Államok Agrárminisztériumának (USDA) előrejelzése szerint az USA marhahústermelése 4,3 százalékkal csökkenhet 2013 első negyedévében a 2012. év azonos időszakához képest. Ugyanakkor a marhahúsexport 15 százalékos növekedését prognosztizálják a jövő év első három hónapjára, és az import volumene 10 százalékkal érhet el magasabb szintet.

Az USA-ban a bika ára dollárban kifejezve 2 százalékkal csökkent 2012 júniusában májushoz viszonyítva, de 10 százalékkal magasabb volt a tavalyinál. A becült adatok alapján a marhahústermelés 2012 júniusában nem változott jelentősen a májusihoz képest. A marhahús exportja 2 százalékkal csökkent, míg az import azonos szinten maradt. A szűk kínálat és a dollár erősödése okozta azt, hogy a nemzetközi piacokon értékesített mennyiség nem érte el az előző havi szintet.

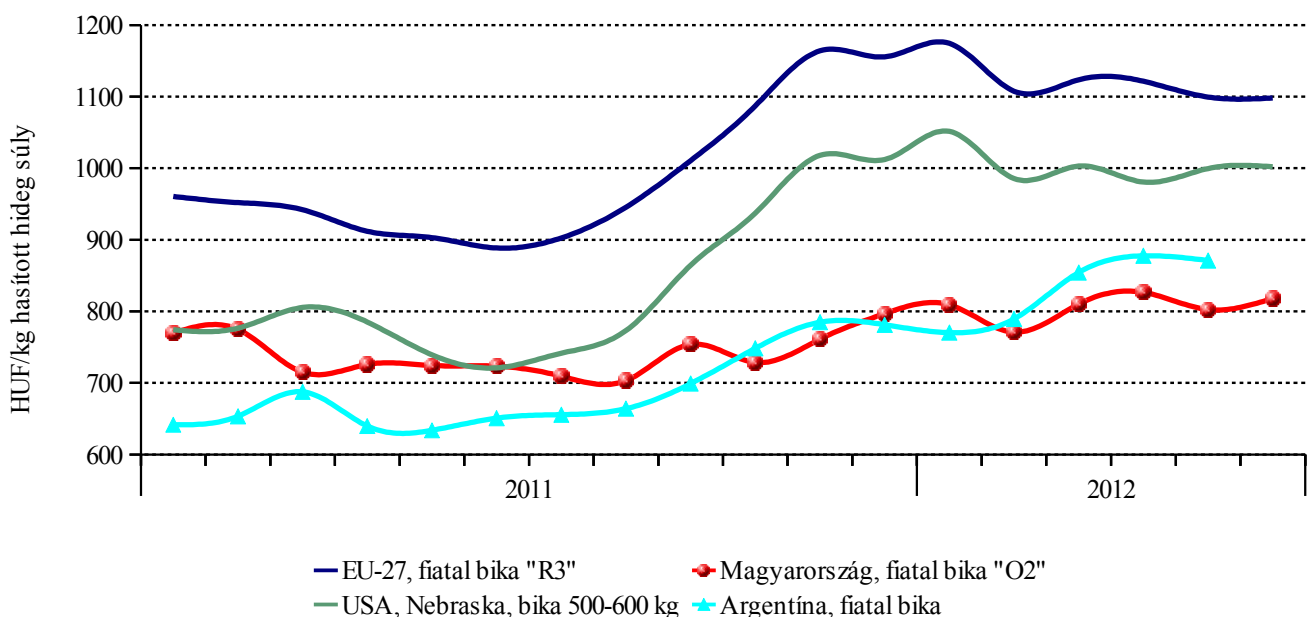
A brazíliai Agrárgazdasági Kutató Intézet (IMEA) adatai szerint Brazília marhahúsexportja 40 százalékkal emelkedett 2012 májusában az áprilisihoz képest, ugyanakkor 3,5 százalékkal volt több, mint egy évvel korábban. Az IMEA szakemberei szerint az amerikai

dollár erősödése kedvezett májusban a kivitel növekedésének.

Brazíliában a szarvasmarha ára forintban kifejezve 1,6 százalékkal csökkent 2012 júniusában májushoz viszonyítva, és 6,5 százalékkal volt alacsonyabb a tavalyinál.

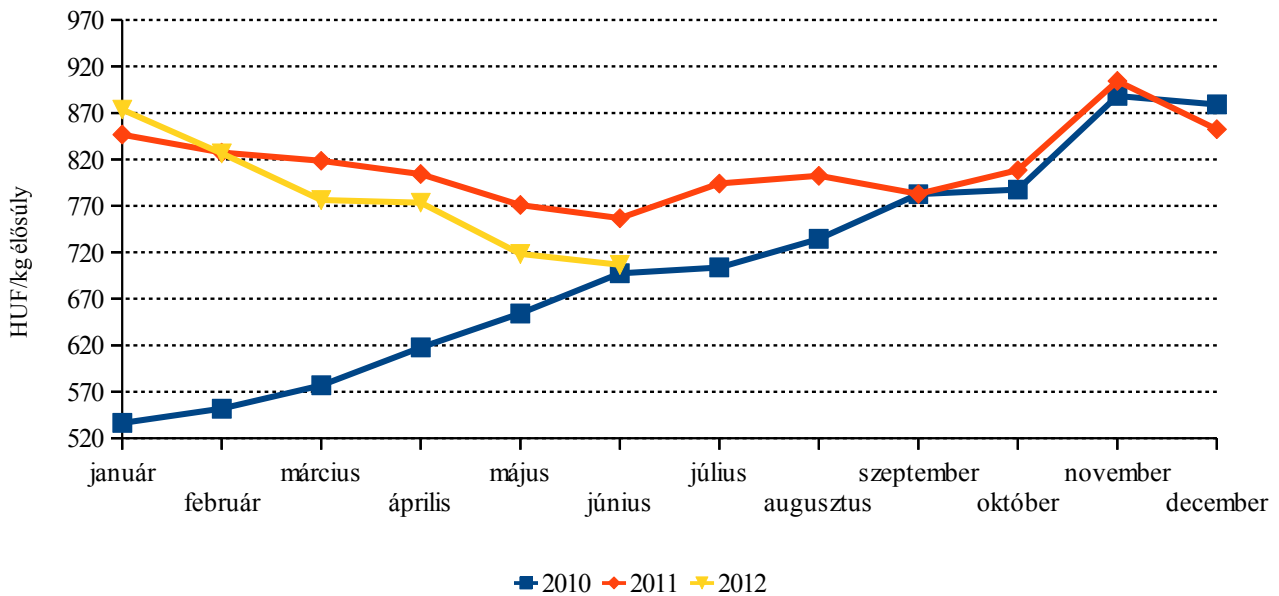
Az Európai Bizottság közlése szerint az Unió marhahústermelése több mint 5 százalékkal ért el alacsonyabb szintet 2012 első negyedévében az előző esztendő azonos időszakához viszonyítva. A 27 tagállam közül mindössze háromban növekedett a termelés, Németországban, Portugáliában és Luxemburgban. A Közösség 28 százalékkal kevesebb élő szarvasmarhát és marhahúst értékesített a nemzetközi piacon 2012. január-áprilisban, mint egy évvel korábban. Az export egyötöde Törökországba irányult, ahol a kivitel 55 százalékkal ért el alacsonyabb szintet, mint az előző év azonos időszakában. Az Oroszországba szállított mennyiség 41 százalékkal csökkent a vizsgált időszakban. Az EU élőmarha- és marhahúsimportja csaknem 8 százalékkal esett vissza az idei év első négy hónapjában 2011 azonos időszakához képest. A behozatal háromnegyede Brazíliából, Argentínából és Uruguayból érkezett.

1. ábra: A marhahús világpiaci ára



Forrás: USDA, Európai Bizottság, MinAgri, AKI PÁIR

2. ábra: A szarvasmarha ára Brazíliában



Forrás: CEPEA

Az EU-ban a fiatal bika „R3” kereskedelmi osztály vágóhídi belépési ára 3,75 euró/kg hasított hideg súly volt 2012 júniusában, ami 13 százalékos növekedést jelent az egy évvel korábbihoz képest. A tehén „O3” ára 19 százalékkal, az üsző „R3” ára 12 százalékkal volt magasabb a megfigyelt időszakban.

Az AKI vágási statisztikája szerint Magyarországon a szarvasmarha vágása élőszűlyben kifejezve több mint 10 százalékkal csökkent 2012 első négy hónapjában az előző év azonos időszakához viszonyítva. A fiatal bikák vágása 5 százalékkal, az üszőké közel 14 százalékkal esett vissza. A tehenek vágása nem változott jelentősen.

A KSH adatai szerint Magyarországon az élőmarha-export 63 százalékkal csökkent, ugyanakkor az élő-

marha-import 65 százalékkal növekedett 2012 első négy hónapjában az előző év hasonló időszakához képest. A marhahúsexport 13 százalékkal emelkedett, míg az import ugyanekkora mértékben esett vissza.

Magyarországon a fiatal bika ára 8 százalékkal haladta meg júniusban az előző év hasonló időszakának szintjét. A vágótehén ára 12 százalékkal, a vágóüszőé 11 százalékkal nőtt. A termékpálya további fázisaiban hasonló mértékű volt az árak változása. A csontos marhahús frissen félben termék feldolgozói értékesítési ára 16 százalékkal, a csontos marhahús frissen negyedben (eleje, hátulja) termékek ára 13 százalékkal volt magasabb 2012 júniusában az előző év azonos időszakához viszonyítva.

Agrárpolitikai hírek

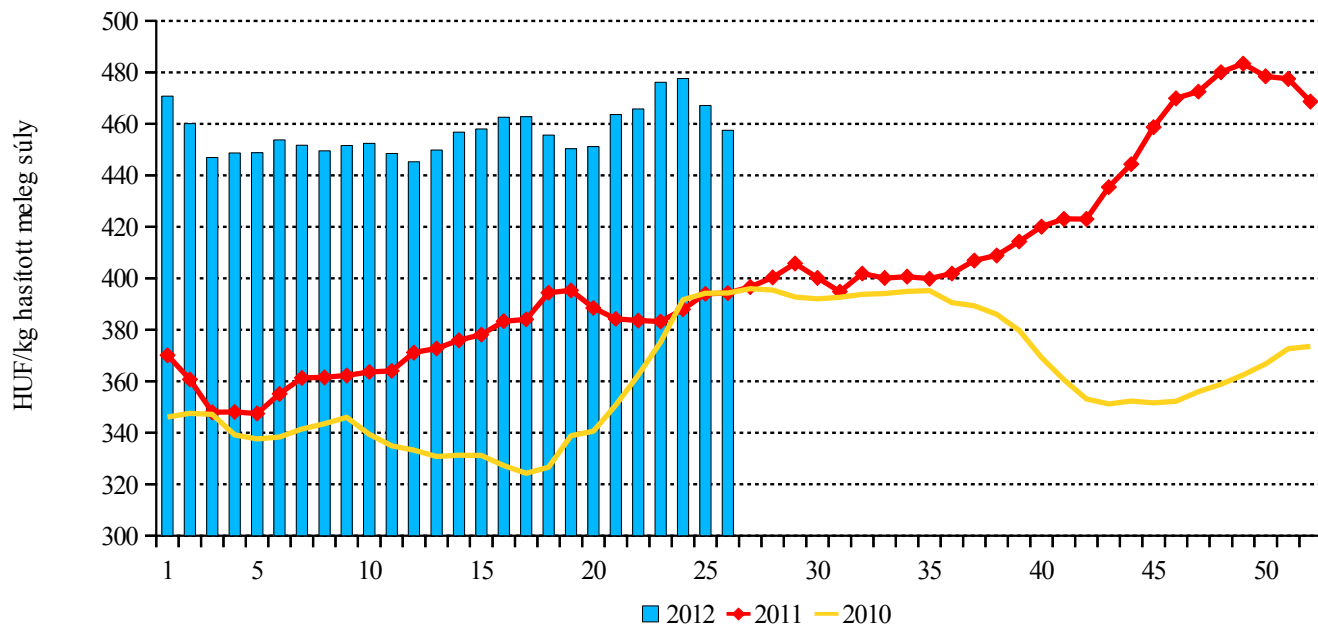
- A Világkereskedelmi Szervezet (*WTO*) Fellebbezési Testülete megállapította, hogy az Egyesült Államok hátrányosan különbözteti meg a Kanadából és a Mexikóból származó vörös húsokat azáltal, hogy a származási országot külön címkén tünteti fel. Az érintett felek elvárják, hogy az USA címkézési szabályozása és gyakorlata teljes mértékben megfeleljen a nemzetközi kötelezettségeknek.
- Az Amerikai Egyesült Államok Agrárminisztériuma (*USDA*) ezen a nyáron bevezet egy új tesztelési eljárást, amellyel a káros szintű gyógszermaradványok

kimutathatóak a húsokban és tojásokban, ezzel védi a fogyasztókat.

- Az oroszországi Állat-egészségügyi Felügyelet több tucat ellenőrzést végzett vadászati létesítményekben, sertésletelepeken, vágóhidakon és húsfeldolgozó üzemekben az afrikai sertéspestis terjedésének megakadályozása érdekében hozott intézkedések, rendeletek betartása miatt. Többféle jogsértéssel találkoztak: takarmány, illetve húskészítmények állat-egészségügyi okmányok nélküli vásárlása; elejtett vadak esetén nem voltak laboratóriumi vizsgálatok, így az áruk minősége és biztonsága nem garantálható. Minden szabálytalan eset a bíróság elé került, és bírságot szabtak ki.

Magyarországi piaci információk

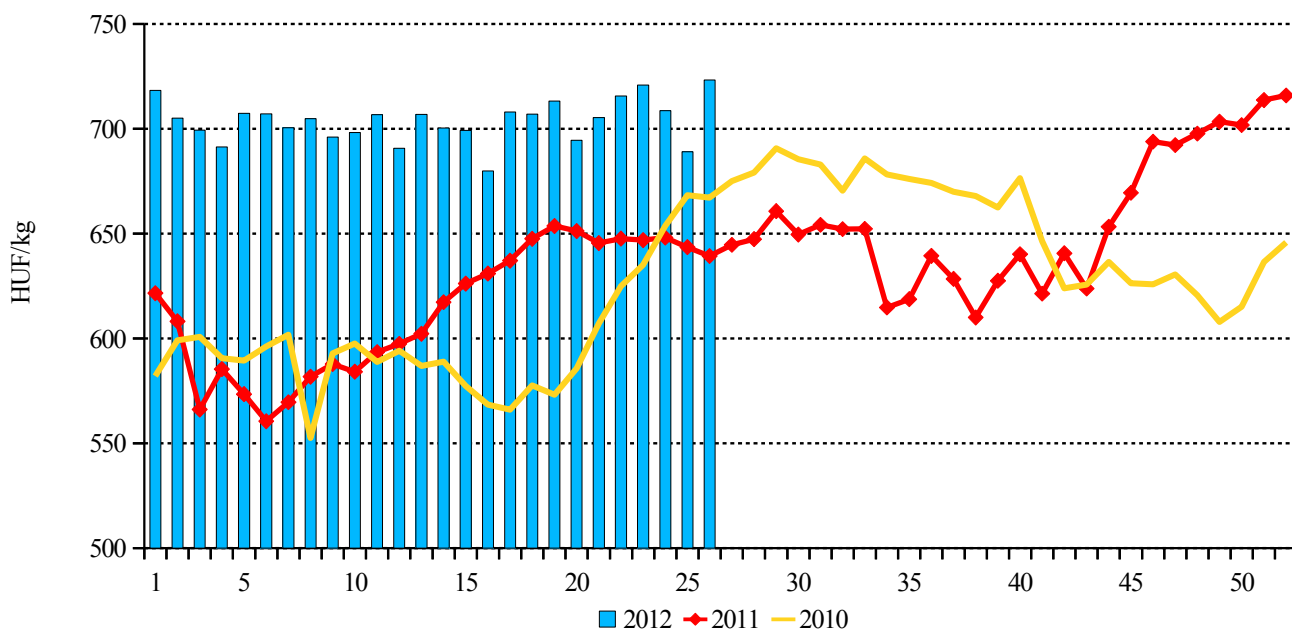
3. ábra: A hazai termelésből származó vágósertés^{a)} termelői ára



^{a)} S-P, Nem minősített, M1.

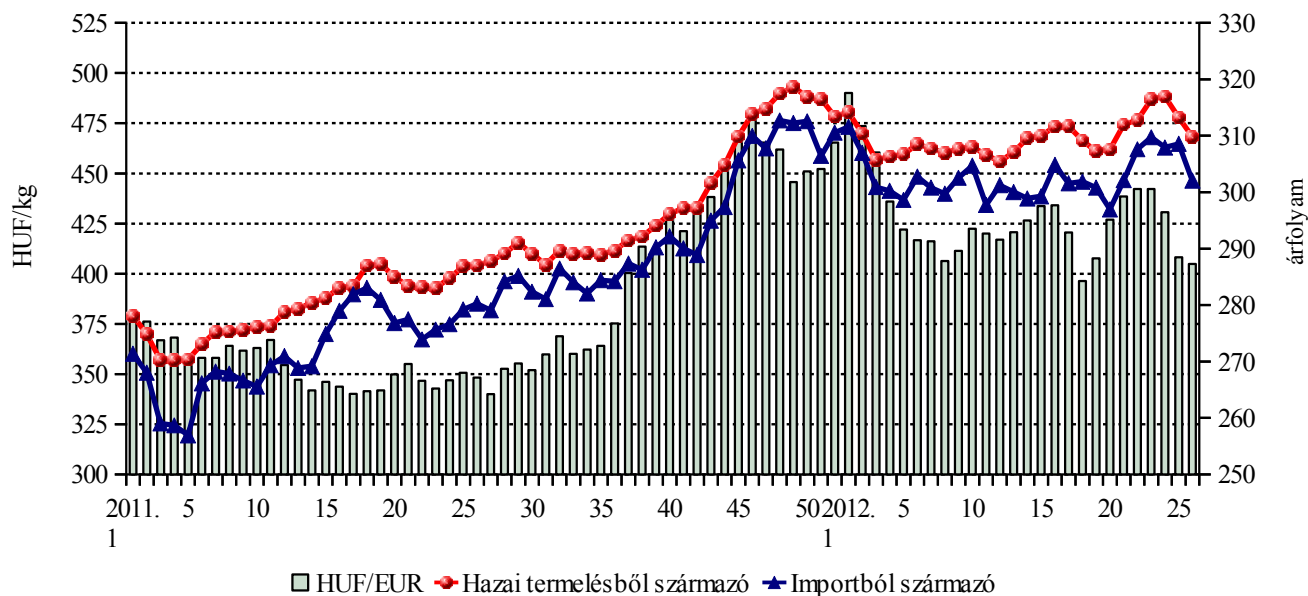
Forrás: AKI PÁIR

4. ábra: A csontos sertéshús, lehúzott, félben értékesítési ára



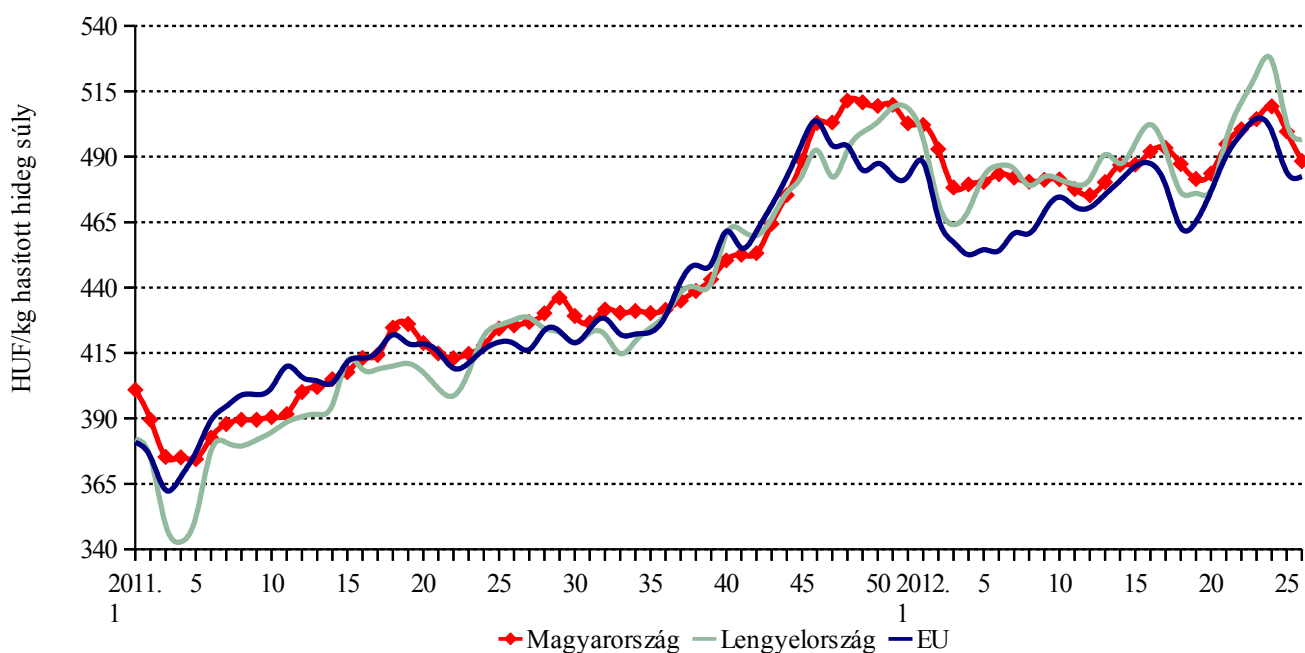
Forrás: AKI PÁIR

5. ábra: A vágósertés vágóhídi belépési ára



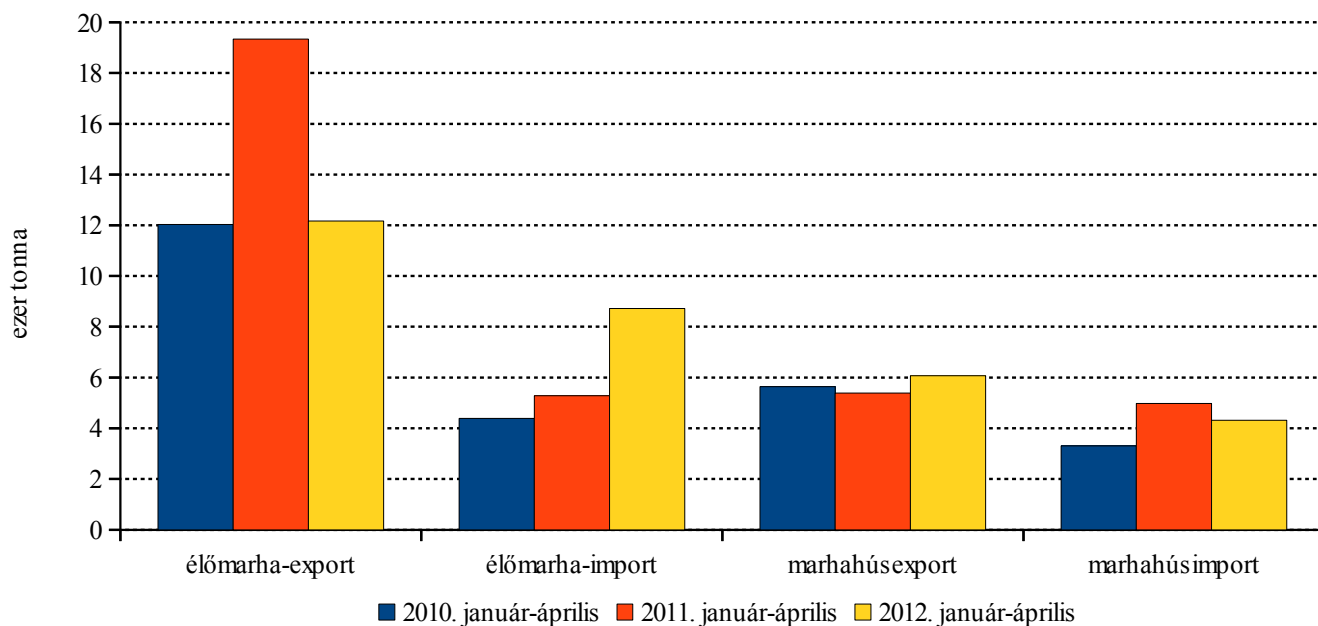
Forrás: AKI PÁIR és MNB

6. ábra: A vágósertés („E” minőségi kategória) vágóhídi belépési ára az EU néhány tagállamában



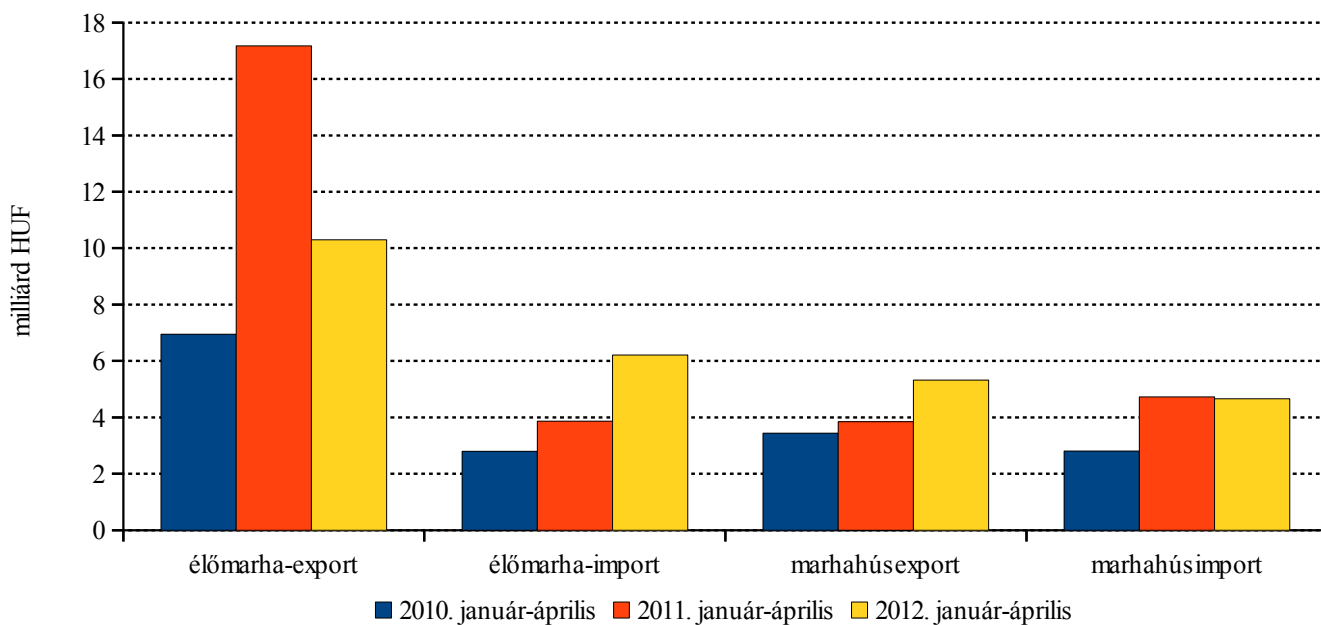
Forrás: Európai Bizottság és AKI PÁIR

7. ábra: Az élő marha és a marhahús külkereskedelmének mennyisége



Forrás: KSH

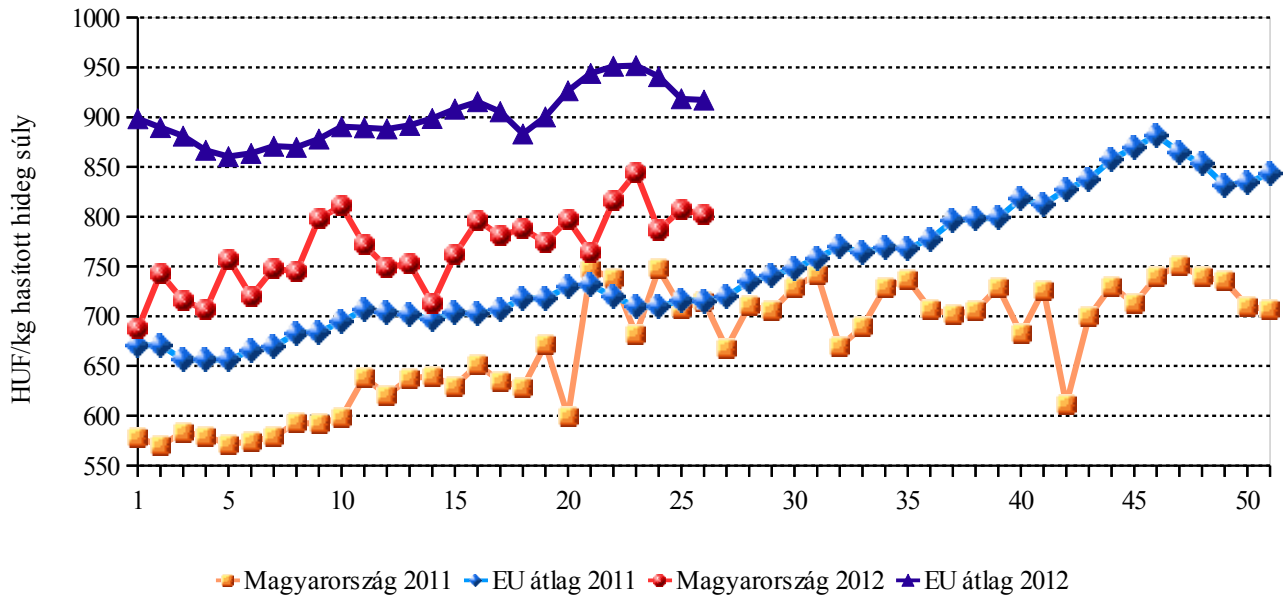
8. ábra: Az élő marha és a marhahús külkereskedelmének értéke



Forrás: KSH

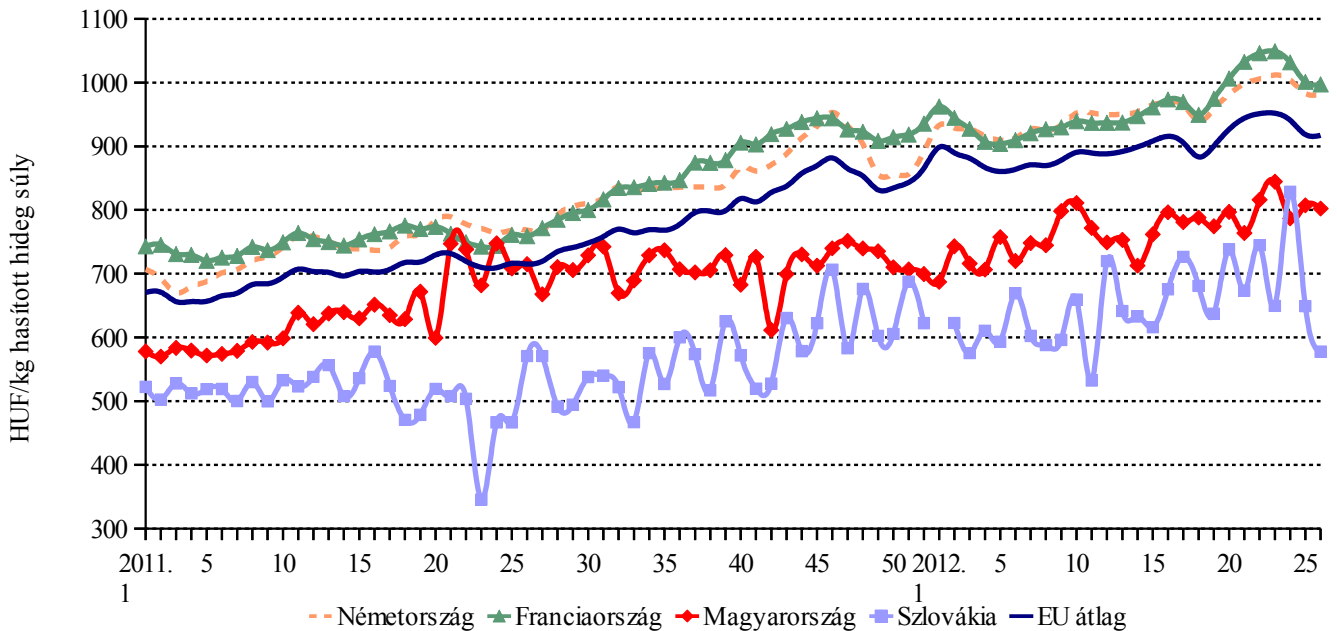
Nemzetközi piaci információk

9. ábra: A vágótehén „O3” vágóhídi belépési ára



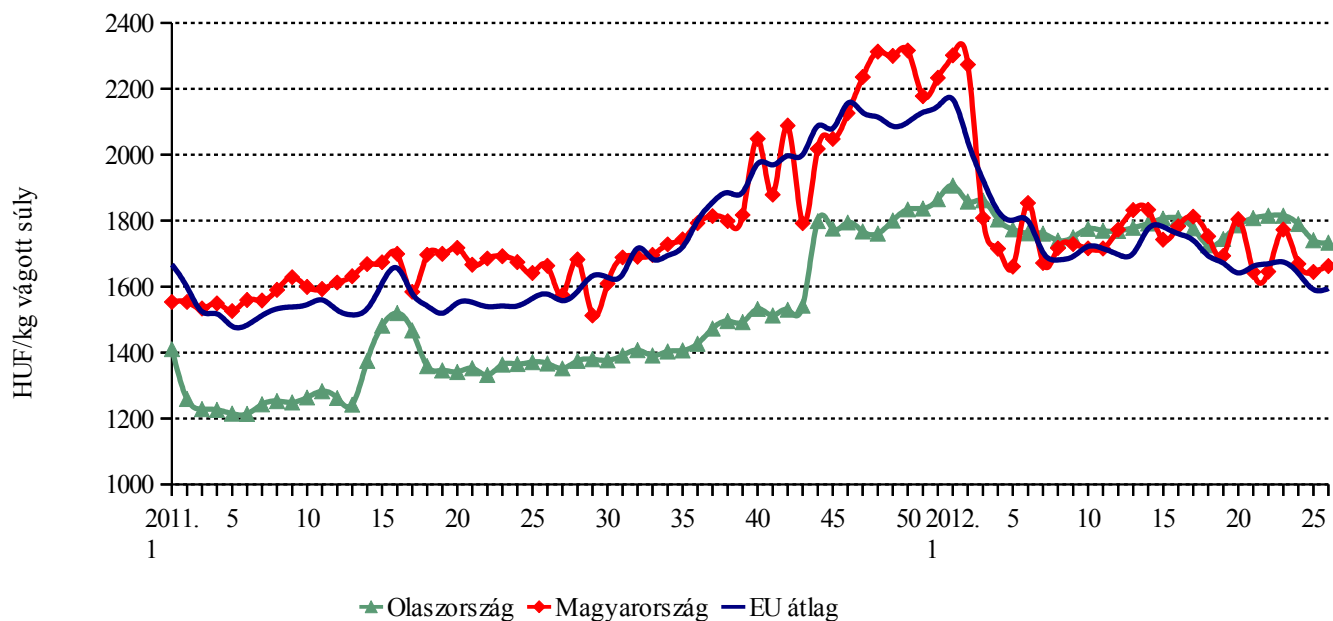
Forrás: Európai Bizottság és AKI PÁIR

10. ábra: A vágótehén „O3” vágóhídi belépési ára az EU néhány tagállamában



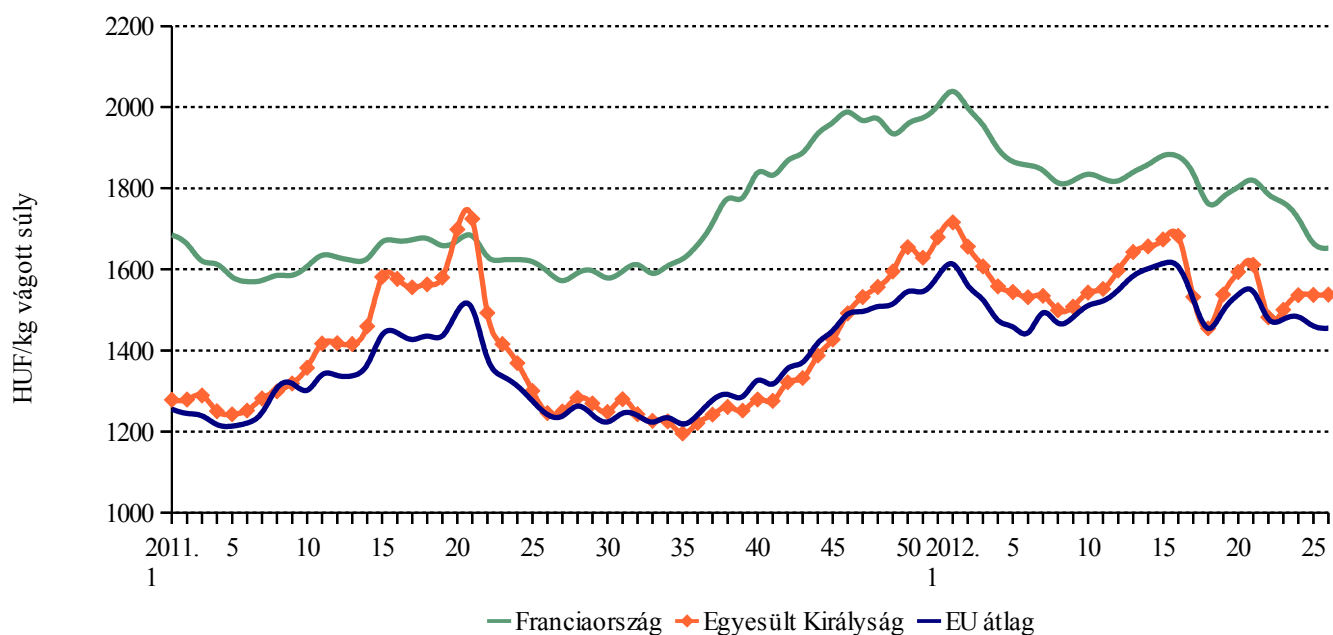
Forrás: Európai Bizottság és AKI PÁIR

11. ábra: A könnyű bárány termelői ára az EU-ban



Forrás: Európai Bizottság és AKI PÁIR

12. ábra: A nehéz bárány termelői ára az EU-ban



Forrás: Európai Bizottság és AKI PÁIR

1. táblázat: A vágóállatok termelői ára ^{a)}

Megnevezés	Minőségi kategória	Mértékegység	2011. 26. hét	2012. 25. hét	2012. 26. hét	2012. 26. hét/ 2011. 26. hét (százalék)	2012. 26. hét/ 2012. 25. hét (százalék)
Vágósertés hazai termelésből	E	darab	15 355	14 543	13 468	87,71	92,61
		HUF/kg hasított meleg súly	399,29	469,41	458,6	114,85	97,7
	Valamennyi kategória ^{b)}	darab	35 402	36 607	37 229	105,16	101,7
		HUF/kg hasított meleg súly	394,33	467,13	457,58	116,04	97,95
Fiatal bika	E-P	darab	61	30	16	26,23	53,33
		hasított meleg súly (kg)	16 117	7 214	4 072	25,26	56,44
		HUF/kg hasított meleg súly	684,9	798,96	799,44	116,72	100,06
Vágótehén	E-P	darab	294	277	252	85,71	90,97
		hasított meleg súly (kg)	88 304	82 270	77 918	88,24	94,71
		HUF/kg hasított meleg súly	627,77	715,93	710,32	113,15	99,22
Vágóüsző	E-P	darab	64	42	100	156,25	238,1
		hasított meleg súly (kg)	16 810	11 013	25 886	153,99	235,05
		HUF/kg hasított meleg súly	644,9	724,91	713,1	110,58	98,37
Vágóbárány	13-35 kg élősúly	darab	3 347	1 595	4 094	122,32	256,68
		HUF/kg élősúly	760,14	736,41	764,81	100,61	103,86

^{a)} Az ár nem tartalmazza a szállítási költséget.

^{b)} S-P, Nem minősített, M1.

Forrás: AKI PÁIR

2. táblázat: A vágósertés vágóhídi belépési ára^{a)}

Megnevezés	Mértékegység	2011. 26. hét	2012. 25. hét	2012. 26. hét	2012. 26. hét/ 2011. 26. hét (százalék)	2012. 26. hét/ 2012. 25. hét (százalék)
Vágósertés hazai termelésből származó	darab	35 402	36 607	37 229	105,16	101,70
	HUF/kg hasított meleg súly	404,03	477,83	468,28	115,90	98,00
Vágósertés importból származó	darab	5 579	3 686	4 446	79,69	120,62
	HUF/kg hasított meleg súly	385,11	464,73	446,42	115,92	96,06

^{a)} A sertések termelői ára a vágóhíd kapujában, amely tartalmazza a szállítási költséget is.

Forrás: AKI PÁIR

3. táblázat: A nyers húsok feldolgozói értékesítési ára

Megnevezés	Mértékegység	2011. 26. hét	2012. 25. hét	2012. 26. hét	2012. 26. hét/ 2011. 26. hét (százalék)	2012. 26. hét/ 2012. 25. hét (százalék)
Csontos sertéshús, lehúzott, félben (fej, láb és farok nélkül)	tonna	203,08	80,93	70,05	34,49	86,56
	HUF/kg	639,27	689,06	723,24	113,14	104,96
Szalonnás és bőrös sertéshús, félben (fejvel, lábbal, farokkal)	tonna	129,19	127,76	129,61	100,33	101,45
	HUF/kg	538,98	595,30	570,02	105,76	95,75
Sertés karaj, csonttal, szűzpecsenye nélkül	tonna	4,59	6,57	2,97	64,75	45,24
	HUF/kg	828,55	926,81	933,12	112,62	100,68
Sertés comb, csont nélkül	tonna	70,96	46,43	57,52	81,07	123,90
	HUF/kg	792,26	818,50	839,27	105,93	102,54
Sertés tarja, csonttal	tonna	31,07	8,29	13,96	44,94	168,48
	HUF/kg	709,46	812,89	831,42	117,19	102,28

Forrás: AKI PÁIR

4. táblázat: A vágósertés vágóhídi belépési ára^{a)} az Európai Unió országaiban („E” minőségi kategória)

	HUF/kg hasított hideg súly					
	2011. 25. hét	2011. 26. hét	2012. 25. hét	2012. 26. hét	2012. 26. hét/ 2011. 26. hét (százalék)	2012. 26. hét/ 2012. 25. hét (százalék)
Belgium	389	387	443	441	114,00	99,60
Bulgária	452	452	517	515	113,71	99,60
Csehország	432	429	500	492	114,61	98,38
Dánia	379	378	458	456	120,79	99,59
Németország	429	428	480	478	111,65	99,60
Észtország	435	431	479	478	110,79	99,69
Görögország	444	448	531	540	120,58	101,66
Spanyolország	443	442	517	515	116,37	99,55
Franciaország	389	385	459	457	118,74	99,60
Írország	394	392	450	448	114,31	99,67
Olaszország	452	459	496	501	109,05	101,05
Ciprus	485	486	577	603	124,08	104,58
Lettország	453	456	526	501	109,94	95,36
Litvánia	421	407	507	503	123,61	99,37
Luxemburg	430	426	481	482	113,13	100,32
Magyarország	424	426	500	488	114,75	97,75
Málta	488	486	539	537	110,49	99,60
Hollandia	389	388	429	432	111,44	100,70
Ausztria	409	409	468	467	114,13	99,77
Lengyelország	426	428	503	497	116,12	98,77
Portugália	448	446	519	517	115,91	99,60
Románia	431	432	510	511	118,07	100,04
Szlovénia	405	406	463	455	112,04	98,23
Szlovákia	424	427	507	504	117,88	99,23
Finnország	397	395	481	473	119,83	98,35
Svédország	382	390	467	469	120,37	100,39
Egyesült Királyság	449	443	524	524	118,28	100,07
EU	419	419	484	483	115,26	99,67

^{a)} Az ár tartalmazza a szállítási költséget is.

Megjegyzés: Átszámítva az MNB hivatalos középárfolyamán.

Forrás: Európai Bizottság és AKI PÁIR

5. táblázat: A fiatal bika vágóhídi belépési ára^{a)} az Európai Unió országaiban („R3” minőségi kategória)

	HUF/kg hasított hideg súly					
	2011. 25. hét	2011. 26. hét	2012. 25. hét	2012. 26. hét	2012. 26. hét/ 2011. 26. hét (százalék)	2012. 26. hét/ 2012. 25. hét (százalék)
Belgium	726	723	913	909	125,71	99,63
Bulgária	—	—	—	—	—	—
Csehország	862	856	963	969	113,30	100,62
Dánia	997	975	1 108	1 098	112,62	99,11
Németország	899	899	1 124	1 111	123,51	98,82
Észtország	—	—	—	697	—	—
Görögország	1 153	1 145	1 249	1 244	108,73	99,60
Spanyolország	886	871	1 051	1 058	121,45	100,70
Franciaország	844	842	1 070	1 066	126,66	99,60
Írország	929	918	1 165	1 173	127,83	100,71
Olaszország	957	941	1 125	1 112	118,22	98,87
Ciprus	—	—	—	—	—	—
Lettország	—	—	—	—	—	—
Litvánia	779	768	965	960	124,93	99,50
Luxemburg	825	831	1 086	1 056	127,06	97,21
Magyarország	—	—	—	—	—	—
Málta	720	718	—	—	—	—
Hollandia	795	778	972	997	128,20	102,55
Ausztria	879	877	1 079	1 076	122,69	99,70
Lengyelország	801	803	914	919	114,42	100,53
Portugália	919	918	1 021	1 042	113,52	101,99
Románia	—	—	879	749	—	85,18
Szlovénia	858	874	1 054	1 057	121,03	100,28
Szlovákia	737	789	905	952	120,67	105,29
Finnország	886	944	1 168	1 146	121,43	98,08
Svédország	932	924	1 080	1 088	117,74	100,75
Egyesült Királyság	881	871	1 181	1 185	136,09	100,34
EU	893	886	1078	1076	121,49	99,85

^{a)} Az ár tartalmazza a szállítási költséget is.

Megjegyzés: Átszámítva az MNB hivatalos középárfolyamán.

Forrás: Európai Bizottság és AKI PÁIR

6. táblázat: A vágóbárány ára az Európai Unió országaiban

	HUF/kg vágott súly					
	2011. 25. hét	2011. 26. hét	2012. 25. hét	2012. 26. hét	2012. 26. hét/ 2011. 26. hét (százalék)	2012. 26. hét/ 2012. 25. hét (százalék)
Nehéz bárány (13 kg-nál nagyobb vágott súly)						
Belgium	1 267	1 205	1 440	1 383	114,82	96,08
Németország	1 312	1 262	1 406	1 395	110,56	99,18
Spanyolország	1 476	1 501	1 347	1 343	89,49	99,73
Franciaország	1 619	1 595	1 664	1 652	103,58	99,25
Írország	1 211	1 136	1 306	1 295	113,94	99,10
Hollandia	1 420	1 396	1 600	1 627	116,58	101,73
Ausztria	1 356	1 344	1 512	1 483	110,32	98,08
Svédország	1 205	1 215	1 497	1 493	122,88	99,75
Egyesült Királyság	1 300	1 246	1 537	1 538	123,46	100,05
Lengyelország	989	1 053	1 078	1 130	107,31	104,81
EU-25	1 368	1 326	—	—	—	—
Románia	663	686	725	700	102,11	96,64
EU-27	1 276	1 242	1 460	1 455	117,12	99,62
Könnyű bárány (13 kg-nál kisebb vágott súly)						
Görögország	1 521	1 536	1 464	1 458	94,94	99,60
Spanyolország	1 695	1 715	1 716	1 737	101,27	101,21
Olaszország	1 371	1 367	1 741	1 734	126,83	99,60
Ciprus	1 329	1 317	1 555	1 480	112,34	95,16
Magyarország	1 641	1 663	1 645	1 662	99,96	101,08
Portugália	1 080	1 077	1 160	1 155	107,27	99,60
Szlovénia	1 093	1 088	1 154	1 149	105,58	99,60
Szlovákia	1 235	1 231	1 390	1 384	112,42	99,60
EU	1 564	1 577	1 591	1 594	101,08	100,18

Megjegyzés: Átszámítva az MNB hivatalos középárfolyamán.

Forrás: Európai Bizottság és AKI PÁIR

