

Agrárpiaci Jelentések
ÉLŐÁLLAT ÉS HÚS

Élőállat és Hús

XV. évfolyam, 10. szám, 2012

2012. május 25.

Megjelenik kéthetente

Felelős szerkesztő

Dr. Stummer Ildikó

Szerző

Egri Edit

egri.edit@aki.gov.hu

Kiadó

Agrárgazdasági Kutató Intézet

Piaci Árinformációs Rendszer

H-1093 Budapest, Zsil utca 3-5.

Postacím: H-1463 Budapest, Pf.: 944

Telefon: (+36 1) 476-6093

Fax: (+36 1) 217-8111

www.aki.gov.hu

aki@aki.gov.hu

<https://pair.aki.gov.hu>

ISSN 1418 2130

Az Élőállat és Hús piaci jelentésen kívül kínáljuk még a Baromfi; Zöldség, Gyümölcs és Bor; Tej és Tejtermékek; Gabona és Ipari Növények piaci jelentéseket is.

A kiadványokkal kapcsolatban részletes felvilágosítást ad:

Mihók Zsolt

Telefon: (06 1) 476-3064

Minden jog fenntartva. A kiadvány bármely részének sokszorosítása, adatainak bármilyen formában (nyomtatott vagy elektronikus) történő tárolása vagy továbbítása, illetőleg bármilyen elven működő adatbázis kezelő segítségével történő felhasználása csak a kiadó előzetes írásbeli engedélyével történhet.

Tartalomjegyzék

ÖSSZEFOGLALÓ.....	3
PIACI JELENTÉS.....	4
Agrárpolitikai hírek.....	6
Magyarországi piaci információk.....	7
Nemzetközi piaci információk.....	10

ÖSSZEFOGLALÓ

Az Amerikai Egyesült Államok Agrárminisztériumának (*USDA*) adatai szerint az USA sertéshústermelése 2,4 százalékkal növekedett az év első három hónapjában a 2011. év azonos időszakához képest. Az USA-ban a sertés ára 1,76 dollár/kg hasított súly volt áprilisban, ami 4,3 százalékos csökkenést jelentett a márciusihoz képest, míg az egy évvel korábbinál 13 százalékkal volt alacsonyabb.

Braziliában a sertés ára több mint 4 százalékkal (3,49 brazil réal/kg hasított súly) csökkent áprilisban a márciusihoz képest, valamint 11 százalékkal volt alacsonyabb, mint 2011 áprilisában.

Az EU-ban az „E” kereskedelmi osztályba tartozó sertés ára euróban kifejezve 1,2 százalékkal emelkedett áprilisban a márciusihoz képest, és közel 6 százalékkal volt magasabb, mint egy esztendővel korábban.

Magyarországon a vágósertés termelői ára 460 forint/kg hasított súly volt 2012 áprilisában, 21 százalékkal emelkedett 2011 azonos időszakához viszonyítva.

PIACI JELENTÉS

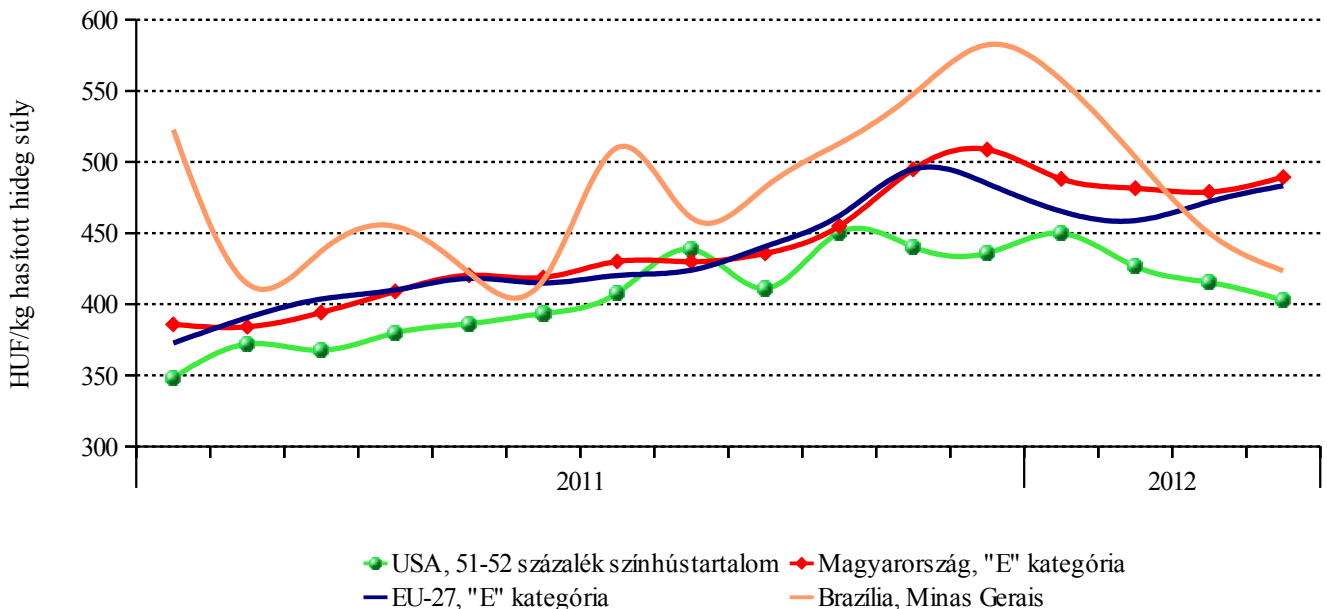
Az Amerikai Egyesült Államok Agrárminisztériumának (USDA) adatai szerint az USA sertéshústermelése 2,4 százalékkal növekedett az év első három hónapjában a 2011. év azonos időszakához képest. Az USA-ban a sertés ára 1,76 dollár/kg hasított súly volt áprilisban, ami 4,3 százalékos csökkenést jelentett a márciusihoz képest, míg az egy évvel korábnál 13 százalékkal volt alacsonyabb. A sertéshús kiskereskedelmi ára 6 százalékkal volt magasabb a januártól márciusig tartó időszakban, mint egy évvel korábban, ezzel szemben a nagykereskedelmi árak a tavalyi évinél alacsonyabb szintet értek el.

A Rabobank elemzői az USA sertéshústermelésének 2 százalékos emelkedését várják 2012-ben annak ellenére, hogy a tenyészállomány létszáma szinte változatlan marad. Az export normalizálódhat az idén, miután a tavalyi évben nagy volt a kereslet Kína, Dél-Korea és Japán részéről.

Braziliában a sertés ára több mint 4 százalékkal (3,49 brazil reál/kg hasított súly) csökkent áprilisban a márciusihoz képest, valamint 11 százalékkal volt alacsonyabb, mint 2011 áprilisában. A Brazil Sertéshús Termelők és Exportőrök Szövetségének (Abipecs) adatai szerint Brazília sertéshúskivitele 2012 negyedik hónapjában nem változott jelentősen a márciusihoz képest, ugyanakkor 6,3 százalékkal csökkent 2011 azonos időszakához viszonyítva. Az idei esztendő első négy hónapjának összesített adatát tekintve a Hongkongba és Ukrajnába irányuló szállítmányok mennyisége jelentősen emelkedett, míg az Oroszországba szállított mennyiség a felére csökkent.

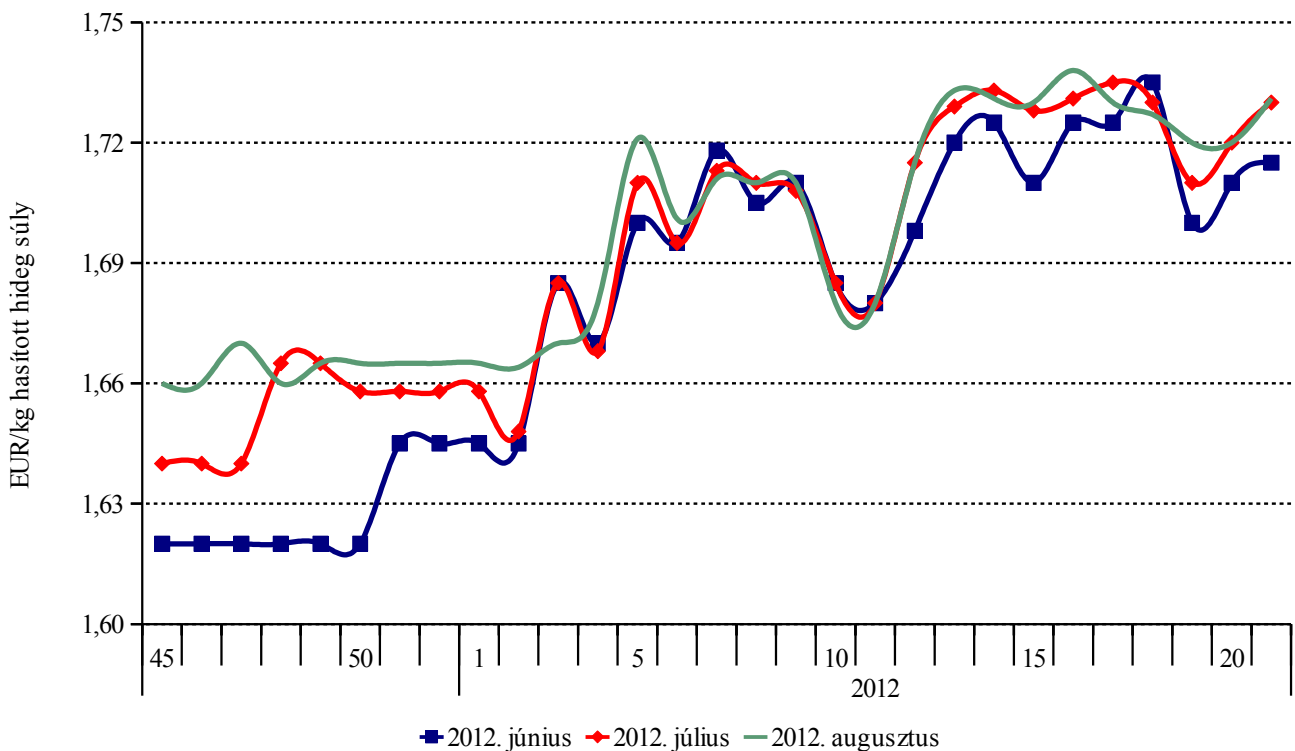
A Rabobank előrejelzése szerint Braziliában a második negyedévben nem változik jelentősen a sertés és sertéshús ára, mivel a marhahús ára is mérséklődött, így a fogyasztók a marhahúst részesítik előnyben. A sertésszektor helyzetét javíthatja, ha Oroszország a közeljövőben eltörölné az importtilalmat Brazíliával szemben.

1. ábra: A sertéshús világszintű ára



Forrás: USDA, Európai Bizottság, MPB, AKI PÁIR

2. ábra: A sertés (56% színhústartalom) különböző határidőre szóló jegyzése a frankfurti árutőzsdén



Forrás: Eurex Change

Az Európai Bizottság adatai szerint az Unió élősertés- és sertéshúskivitele megközelítőleg 800 ezer tonna volt az idei év január-márciusi időszakában, ez több mint 9 százalékos növekedést jelent az előző évihez képest. Az export 56 százaléka Oroszországba, Hongkongba és Kínába irányult. Legnagyobb mértékben (+111 százalék) a Kínába szállított mennyiség emelkedett. A sertéshús 8,8 ezer tonnás importjának több mint fele Svájc-ból érkezett. Az import mennyisége 6 százalékkal csökkent a vizsgált időszakban 2011 első három hónapjához viszonyítva.

A Közösségben az „E” kereskedelmi osztályba tartozó sertés ára euróban kifejezve 1,2 százalékkal emelkedett áprilisban a márciusihoz képest, és közel 6 százalékkal volt magasabb, mint egy esztendővel korábban. Néhány európai országban (Dánia, Németország) az időjárás javulását várják, mert a grillszezon beindulásával a sertéshús árának szezonális emelkedésére számítanak.

Az uniós sertéspiac szempontjából meghatározó vállalatok és vágóhidak árai az utóbbi három héten stagnáltak, illetve emelkedtek. A tavalyi évinél 6-12 százalékkal fizettek magasabb árat a sertésekért a 21. héten. A frankfurti árutőzsdén is emelkedett a sertés jegyzési ára, így az Európai Unió piacán a következő hetekben magas szinten maradhat a sertés ára. A Rabobank elemzői is

arra számítanak, hogy a második negyedévben a sertés ára tovább emelkedik az Unióban, mert a keresletet fokozza a nyáron megrendezésre kerülő Futball Európa Bajnokság és az Olimpia is.

A KSH adatai alapján Magyarország élősertés-exportja 17,6 százalékkal haladta meg 2012 első két hónapjában az egy évvel korábban külföldön eladott mennyiséget. Az élősertés-behozatala az előző évi mennyiségtől több mint 7 százalékkal maradt el. A nemzetközi piacokon értékesített sertéshús mennyisége 6 százalékkal csökkent, ugyanakkor az export értéke 5,2 százalékkal nőtt. A sertéshúsimport mennyisége 2 százalékkal, míg értéke több mint 31 százalékkal növekedett január-februárban az előző év azonos időszakához viszonyítva. Magyarország a vizsgált időszakban sertéshúsból és élő sertésből is nettó importőr volt.

A vágósertés termelői ára 460 forint/kg hasított súly volt 2012 áprilisában, 21 százalékkal emelkedett 2011 azonos időszakához viszonyítva. A termékpálya további fázisaiban kisebb mértékű volt az árak növekedése. A darabolt sertéshús (karaj, tarja, comb) feldolgozó értékesítési ára közel 10 százalékkal volt magasabb az idei év áprilisában, mint egy évvel korábban. A KSH adatai szerint a sertéskaraj fogyasztói ára 10 százalékkal, a sertéscombé 12,5 százalékkal emelkedett a megfigyelt időszakban.

1. táblázat: A vágósertés termelői ára

	18. hét	19. hét	20. hét	21. hét	20. hét/ 19. hét (százalék)	21. hét/ 20. hét (százalék)
Vion	1,68	1,61	1,63	1,68	101,24	103,07
NVV (Hollandia)	1,61	1,56	1,56	1,61	100,00	103,21
Hilckmann (Hollandia)	1,6	1,55	1,55	—	100,00	—
Szerződéses ár Németország	1,68	1,63	1,63	1,68	100,00	103,07
Danish Crown (Dánia)	1,46	1,47	1,47	—	100,27	—
Tican (Dánia)	1,46	1,47	1,47	—	100,27	—

Forrás: Landbrug & Fodevarer, PVV

Agrárpolitikai hírek

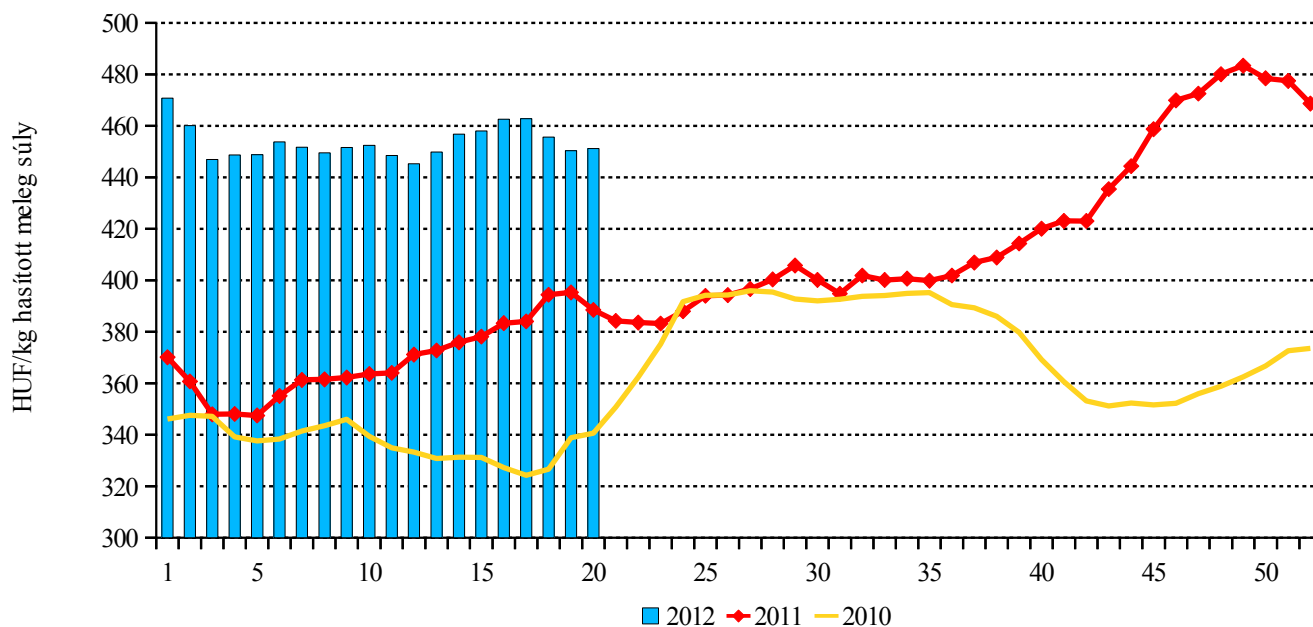
- Az Európai Bizottság közel 3 millió eurót különített el a *Schmallenberg* vírus terjedésével kapcsolatos tanulmány finanszírozására. A hét tagországra kiterjedő tanulmánynak három fő témát kell tartalmaznia: a fertőzés okát, a vírusvektorok szerepét, valamint egy megfelelő analitikai módszer kifejlesztését a vírusesztekhez.

- Az Egyesült Államokban egyre nagyobb az igény a gyorséttermek (*McDonalds*, *Burger King*) részéről, hogy a termelők az anyakocákat ne egyedi kocaállásokban, hanem csoportosan tartsák, így egyre többen térnek erre a tartástechnológiára.

- Kínában a sertés árának csökkenése miatt a kormány beavatkozott a piaci folyamatokba, és fagyaszott sertéshúst vásárolt fel nagy mennyiségben, de ennek ellenére is folytatódott az ár csökkenése az elmúlt hetekben.

Magyarországi piaci információk

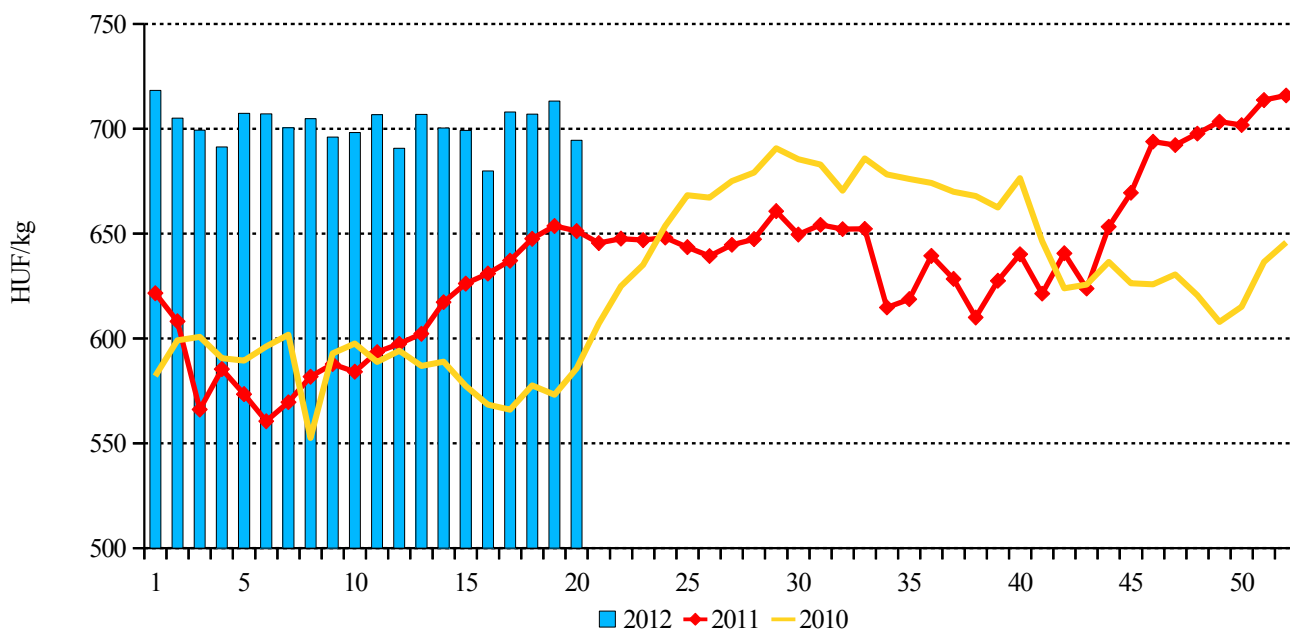
3. ábra: A hazai termelésből származó vágósertés^{a)} termelői ára



^{a)} S-P, Nem minősített, M1.

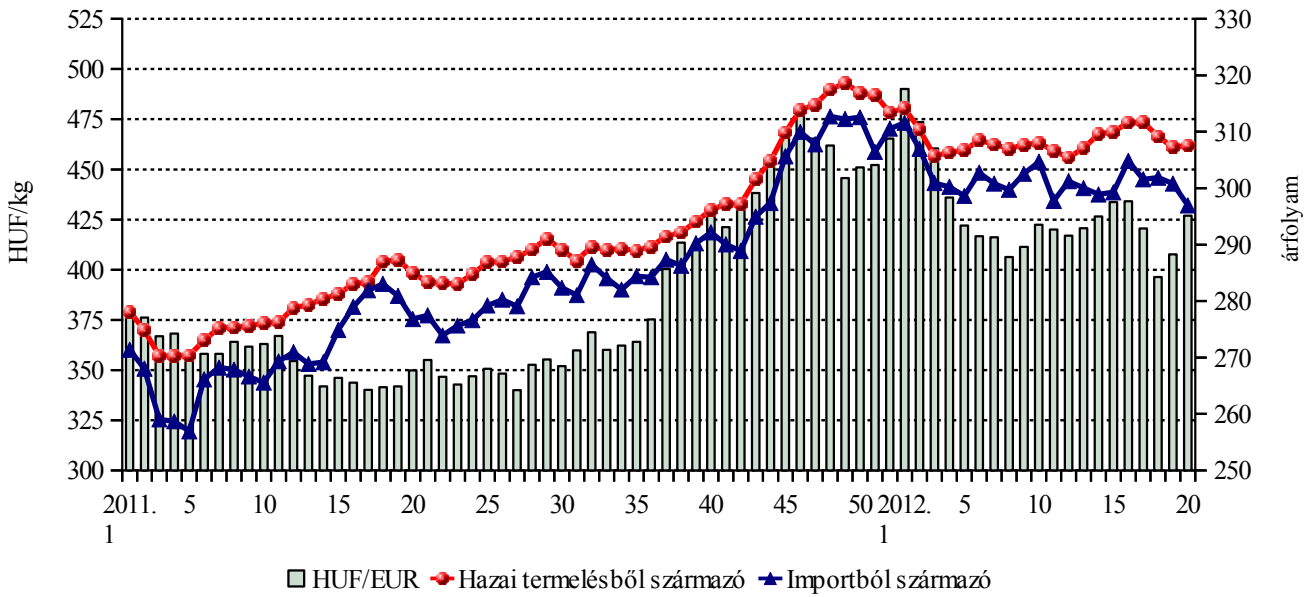
Forrás: AKI PÁIR

4. ábra: A csontos sertéshús, lehúzott, félben értékesítési ára



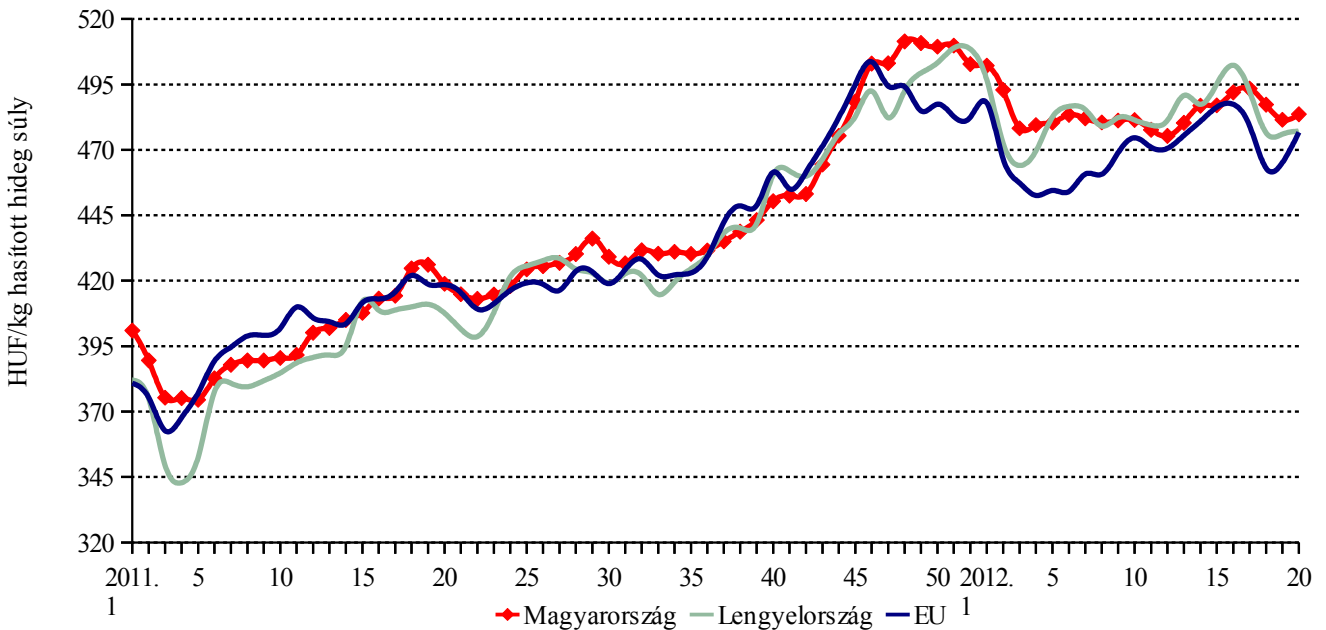
Forrás: AKI PÁIR

5. ábra: A vágósertés vágóhídi belépési ára



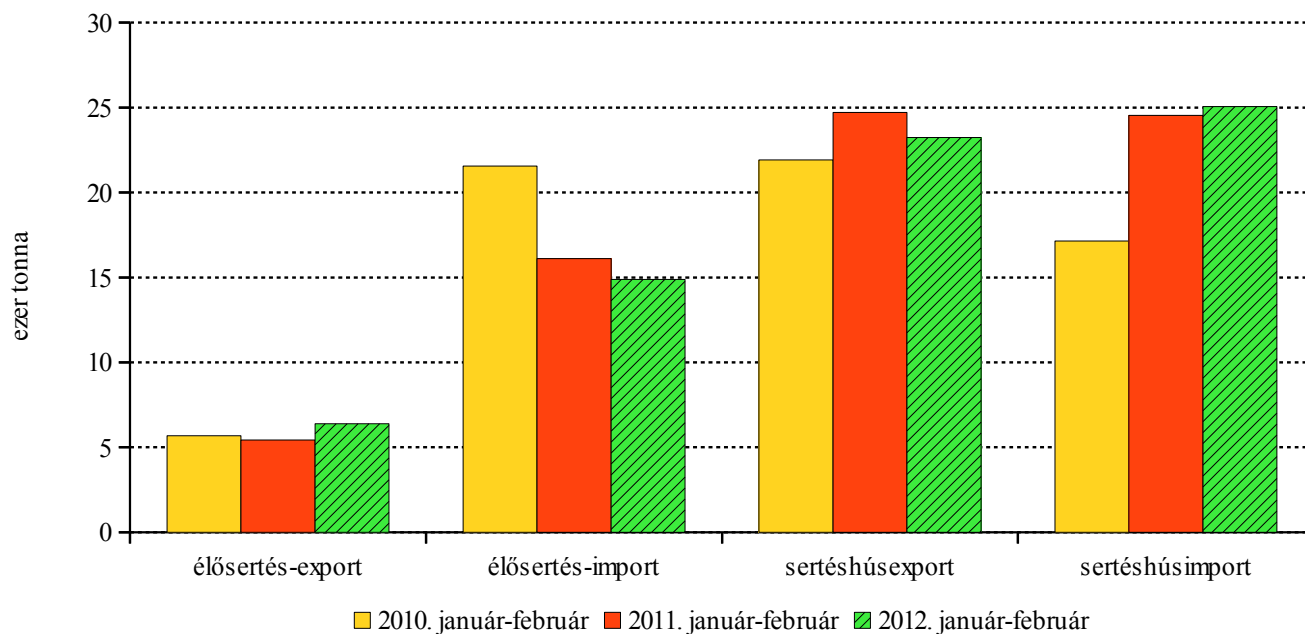
Forrás: AKI PÁIR és MNB

6. ábra: A vágósertés („E” minőségi kategória) vágóhídi belépési ára az EU néhány tagállamában



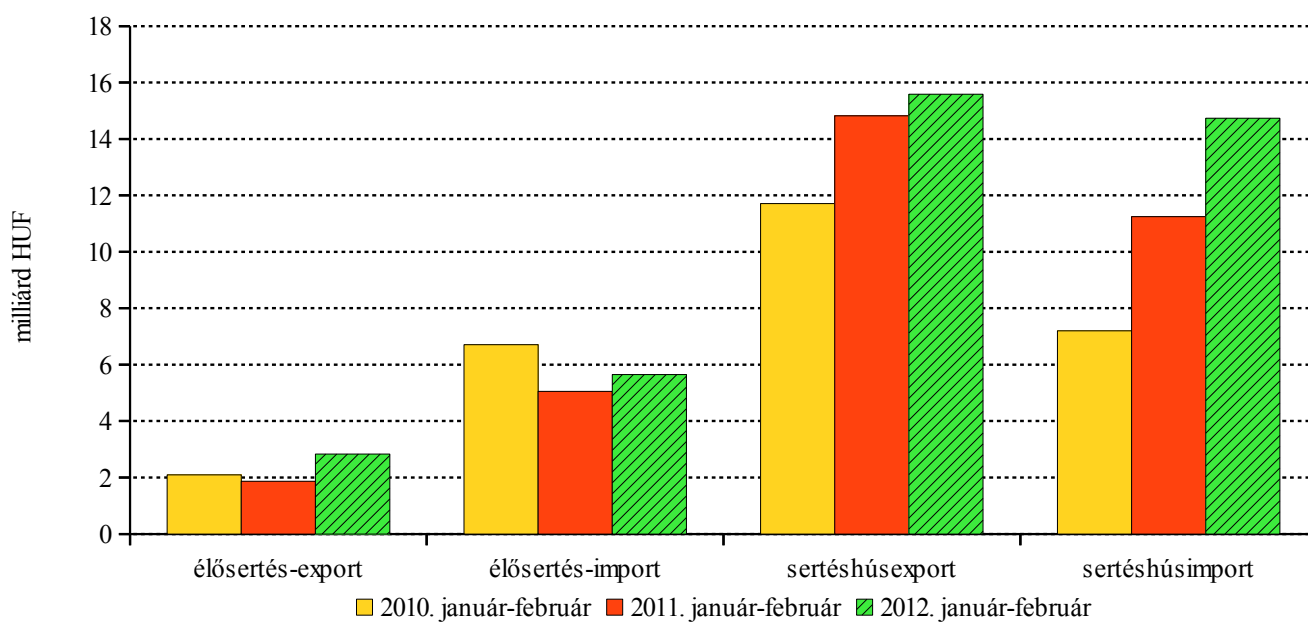
Forrás: Európai Bizottság és AKI PÁIR

7. ábra: Az élő sertés és a sertéshús külkereskedelmének mennyisége



Forrás: KSH

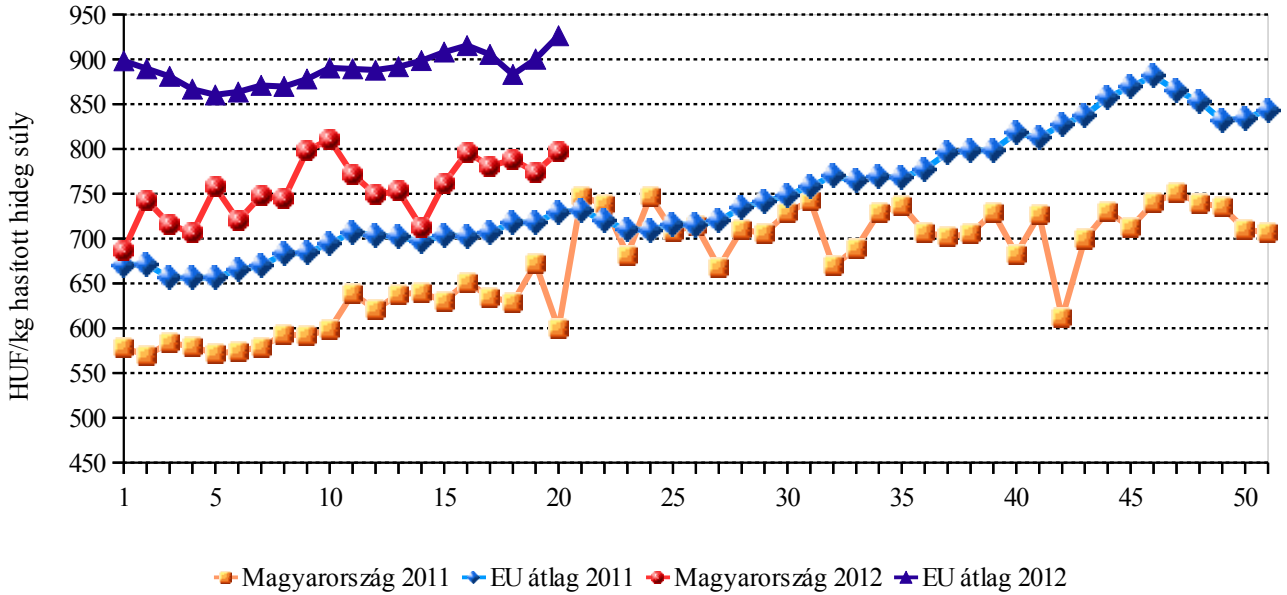
8. ábra: Az élő sertés és a sertéshús külkereskedelmének értéke



Forrás: KSH

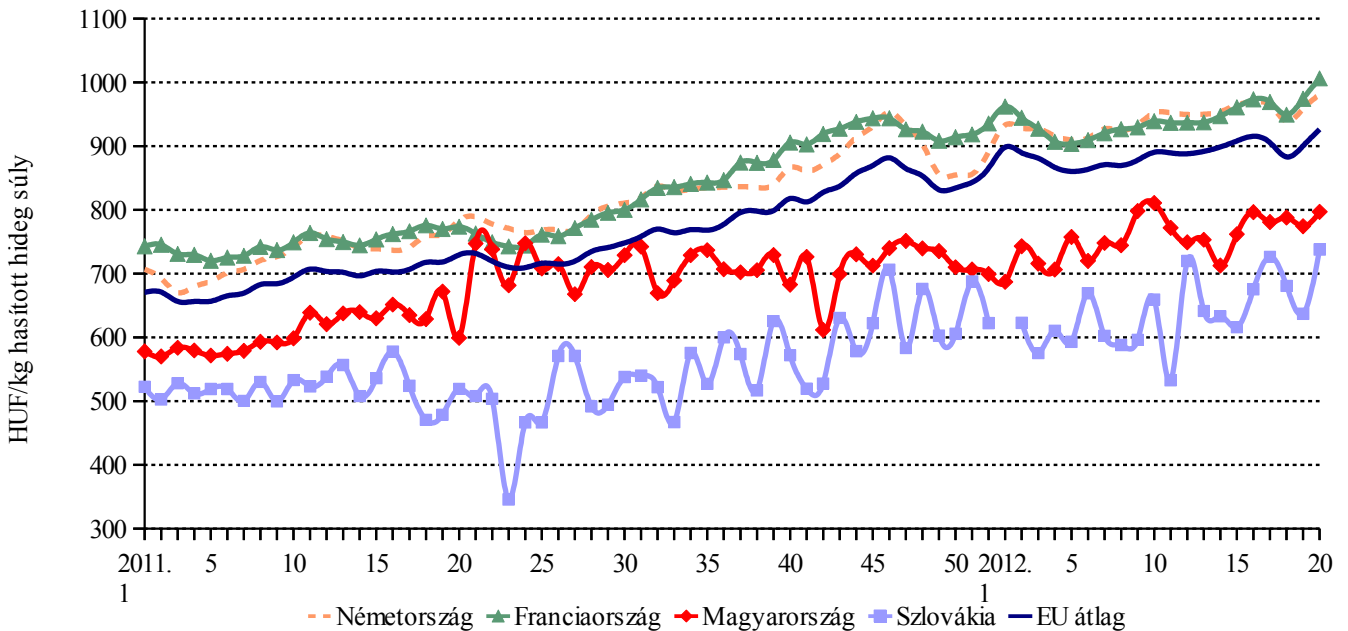
Nemzetközi piaci információk

9. ábra: A vágótehén „O3” vágóhídi belépési ára



Forrás: Európai Bizottság és AKI PÁIR

10. ábra: A vágótehén „O3” vágóhídi belépési ára az EU néhány tagállamában



Forrás: Európai Bizottság és AKI PÁIR

2. táblázat: A vágóállatok termelői ára ^{a)}

Megnevezés	Minőségi kategória	Mértékegység	2011. 20. hét	2012. 19. hét	2012. 20. hét	2012. 20. hét / 2011. 20. hét (százalék)	2012. 20. hét / 2012. 19. hét (százalék)
Vágósertés hazai termelésből	E	darab	16 167	17 022	15 210	94,08	89,35
		HUF/kg hasított meleg súly	392,8	452,01	454,02	115,58	100,44
	Valamennyi kategória ^{b)}	darab	41 918	42 819	36 017	85,92	84,11
		HUF/kg hasított meleg súly	388,53	450,34	451,25	116,14	100,2
Fiatal bika	E-P	darab	105	45	20	19,05	44,44
		hasított meleg súly (kg)	25 216,4	11 660,0	5 348,4	21,21	45,87
		HUF/kg hasított meleg súly	719,95	742,73	774,35	107,56	104,26
Vágótehén	E-P	darab	248	448	447	180,24	99,78
		hasított meleg súly (kg)	75 841,0	135 954,2	139 118,3	183,43	102,33
		HUF/kg hasított meleg súly	585,36	703,13	708,69	121,07	100,79
Vágóüsző	E-P	darab	45	60	49	108,89	81,67
		hasított meleg súly (kg)	11 472,8	15 732,2	13 479,2	117,49	85,68
		HUF/kg hasított meleg súly	648,54	719,92	745,48	114,95	103,55
Vágóbárány	13-35 kg élősúly	darab	2938	1593	4298	146,29	269,81
		HUF/kg élősúly	798,78	765,55	828,38	103,71	108,21

^{a)} Az ár nem tartalmazza a szállítási költséget.

^{b)} S-P, Nem minősített, M1.

Forrás: AKI PÁIR

3. táblázat: A vágósertés vágóhídi belépési ára^{a)}

Megnevezés	Mértékegység	2011. 20. hét	2012. 19. hét	2012. 20. hét	2012. 20. hét / 2011. 20. hét (százalék)	2012. 20. hét / 2012. 19. hét (százalék)
Vágósertés hazai termelésből származó	darab	41 918	42 819	36 017	85,92	84,11
	HUF/kg hasított meleg súly	398,23	461,04	461,95	116,00	100,20
Vágósertés importból származó	darab	5 869	3 398	3 111	53,01	91,55
	HUF/kg hasított meleg súly	375,44	442,93	432,1	115,09	97,55

^{a)} A sertések termelői ára a vágóhíd kapujában, amely tartalmazza a szállítási költséget is.

Forrás: AKI PÁIR

4. táblázat: A nyers húsok feldolgozói értékesítési ára

Megnevezés	Mértékegység	2011. 20. hét	2012. 19. hét	2012. 20. hét	2012. 20. hét / 2011. 20. hét (százalék)	2012. 20. hét / 2012. 19. hét (százalék)
Csontos sertéshús, lehúzott, félben (fej, láb és farok nélkül)	tonna	136,74	88,21	86,09	62,96	97,60
	HUF/kg	651,18	713,22	694,45	106,65	97,37
Szalonnás és bőrös sertéshús, félben (fejvel, lábbal, farokkal)	tonna	157,20	155,00	99,27	63,15	64,04
	HUF/kg	510,57	567,16	577,07	113,03	101,75
Sertés karaj, csonttal, szűzpecsenye nélkül	tonna	1,79	8,26	6,24	348,49	75,55
	HUF/kg	887,93	883,54	869,11	97,88	98,37
Sertés comb, csont nélkül	tonna	60,57	71,08	86,08	142,11	121,10
	HUF/kg	760,59	795,24	783,65	103,03	98,54
Sertés tarja, csonttal	tonna	13,74	25,73	21,80	158,60	84,71
	HUF/kg	757,06	769,70	813,08	107,40	105,64

Forrás: AKI PÁIR

5. táblázat: A vágósertés vágóhídi belépési ára^{a)} az Európai Unió országaiban („E” minőségi kategória)

	HUF/kg hasított hideg súly					
	2011. 19. hét	2011. 20. hét	2012. 19. hét	2012. 20. hét	2012. 20. hét/ 2011. 20. hét (százalék)	2012. 20. hét/ 2012. 19. hét (százalék)
Belgium	399	385	439	448	116,38	101,97
Bulgária	431	439	515	528	120,12	102,38
Csehország	430	433	500	504	116,37	100,90
Dánia	373	380	435	446	117,30	102,38
Németország	429	421	479	497	118,12	103,63
Észtország	426	428	477	488	114,12	102,39
Görögország	415	423	503	515	121,77	102,38
Spanyolország	446	454	485	499	109,95	102,85
Franciaország	418	418	418	428	102,47	102,38
Írország	375	393	439	460	117,08	104,85
Olaszország	432	438	469	474	108,22	101,14
Ciprus	397	340	522	549	161,46	105,21
Lettország	441	438	502	509	116,00	101,38
Litvánia	439	438	481	482	110,05	100,32
Luxemburg	423	418	482	494	118,00	102,38
Magyarország	426	419	481	484	115,46	100,43
Málta	478	487	542	555	113,88	102,38
Hollandia	396	383	429	444	115,72	103,47
Ausztria	422	408	471	482	118,06	102,38
Lengyelország	411	408	476	477	117,06	100,24
Portugália	450	458	481	502	109,60	104,22
Románia	424	434	478	493	113,37	102,98
Szlovénia	413	409	460	470	114,76	102,22
Szlovákia	419	430	489	507	117,74	103,68
Finnország	391	396	467	477	120,38	102,25
Svédország	370	387	454	457	117,94	100,72
Egyesült Királyság	427	441	518	530	120,24	102,38
EU	419	418	465	477	113,91	102,48

^{a)} Az ár tartalmazza a szállítási költséget is.

Megjegyzés: Átszámítva az MNB hivatalos középárfolyamán.

Forrás: Európai Bizottság és AKI PÁIR

6. táblázat: A fiatal bika vágóhídi belépési ára^{a)} az Európai Unió országában („R3” minőségi kategória)

	HUF/kg hasított hideg súly					
	2011. 19. hét	2011. 20. hét	2012. 19. hét	2012. 20. hét	2012. 20. hét/ 2011. 20. hét (százalék)	2012. 20. hét/ 2012. 19. hét (százalék)
Belgium	718	731	899	921	125,94	102,41
Bulgária	—	—	—	—	—	—
Csehország	848	855	981	994	116,29	101,38
Dánia	978	1 001	1 104	1 142	114,04	103,41
Németország	914	920	1 103	1 129	122,67	102,38
Észtország	668	—	970	—	—	—
Görögország	1 148	1 167	1 244	1 282	109,94	103,11
Spanyolország	896	886	1 111	1 119	126,40	100,79
Franciaország	854	862	1 061	1 095	127,02	103,21
Írország	926	949	1 139	1 173	123,67	103,02
Olaszország	923	949	1 074	1 114	117,40	103,72
Ciprus	—	—	—	—	—	—
Lettország	—	636	833	—	—	—
Litvánia	754	763	945	958	125,64	101,36
Luxemburg	888	905	1 016	1 030	113,86	101,41
Magyarország	—	—	—	—	—	—
Málta	721	734	—	—	—	—
Hollandia	833	849	972	1 020	120,14	104,96
Ausztria	910	913	1 076	1 100	120,50	102,20
Lengyelország	832	837	924	903	107,91	97,69
Portugália	913	935	1 058	1 080	115,48	102,07
Románia	736	840	840	931	110,84	110,87
Szlovénia	864	870	1 037	1 062	122,10	102,38
Szlovákia	—	829	1 067	1 153	138,99	108,01
Finnország	898	942	1 107	1 075	114,08	97,11
Svédország	949	966	1 100	1 138	117,79	103,41
Egyesült Királyság	880	899	1 175	1 199	133,35	102,06
EU	898	905	1 082	1 104	122,04	101,97

^{a)} Az ár tartalmazza a szállítási költséget is.

Megjegyzés: Átszámítva az MNB hivatalos középárfolyamán.

Forrás: Európai Bizottság és AKI PÁIR

7. táblázat: A vágóbárány ára az Európai Unió országaiban

	HUF/kg vágott súly					
	2011. 19. hét	2011. 20. hét	2012. 19. hét	2012. 20. hét	2012. 20. hét/ 2011. 20. hét (százalék)	2012. 20. hét/ 2012. 19. hét (százalék)
Nehéz bárány (13 kg-nál nagyobb vágott súly)						
Belgium	1 412	1 425	1 606	1 644	115,38	102,38
Németország	1 359	1 406	1 561	1 571	111,74	100,64
Spanyolország	1 437	1 465	1 407	1 417	96,77	100,71
Franciaország	1 659	1 670	1 779	1 803	107,94	101,38
Írország	1 540	1 528	1 385	1 425	93,23	102,89
Hollandia	1 510	1 465	1 631	1 688	115,22	103,50
Ausztria	1 338	1 320	1 522	1 543	116,95	101,41
Svédország	1 203	1 297	1 548	1 554	119,81	100,43
Egyesült Királyság	1 580	1 698	1 538	1 593	93,82	103,61
Lengyelország	1 088	1 170	1 180	1 189	101,63	100,72
EU-25	1 555	1 621	—	—	—	—
Románia	647	668	657	672	100,50	102,25
EU-27	1 436	1 496	1 498	1 538	102,79	102,62
Könnyű bárány (13 kg-nál kisebb vágott súly)						
Görögország	1 481	1 480	1 443	1 493	100,85	103,43
Spanyolország	1 636	1 695	1 947	1 786	105,39	91,76
Olaszország	1 346	1 341	1 744	1 786	133,16	102,38
Ciprus	1 377	1 421	1 603	1 664	117,09	103,85
Magyarország	1 699	1 718	1 693	1 804	105,05	106,57
Portugália	1 070	1 090	1 196	1 210	111,05	101,14
Szlovénia	1 103	1 076	1 182	1 180	109,73	99,86
Szlovákia	1 356	1 234	1 474	1 509	122,32	102,38
EU	1 519	1 550	1 671	1 641	105,87	98,22

Megjegyzés: Átszámítva az MNB hivatalos középárfolyamán.

Forrás: Európai Bizottság és AKI PÁIR

