

Agrárpiaci Jelentések  
ÉLŐÁLLAT ÉS HÚS

**Élőállat és Hús**  
**XV. évfolyam, 6. szám, 2012**

Megjelenik kéthetente

**Felelős szerkesztő**

Dr. Stummer Ildikó

**Szerző**

Egri Edit

egri.edit@aki.gov.hu

**Kiadó**

Agrárgazdasági Kutató Intézet  
Piaci Árinformációs Rendszer  
H-1093 Budapest, Zsil utca 3-5.  
Postacím: H-1463 Budapest, Pf.: 944  
Telefon: (+36 1) 476-6093  
Fax: (+36 1) 217-8111  
www.aki.gov.hu  
aki@aki.gov.hu  
https://pair.aki.gov.hu

ISSN 1418 2130

Az Élőállat és Hús piaci jelentésen kívül kínáljuk még a Baromfi; Zöldség, Gyümölcs és Bor; Tej és Tejtermékek; Gabona és Ipari Növények piaci jelentéseket is.

A kiadványokkal kapcsolatban részletes felvilágosítást ad:

Mihók Zsolt

Telefon: (06 1) 476-3064

Minden jog fenntartva. A kiadvány bármely részének sokszorosítása, adatainak bármilyen formában (nyomtatott vagy elektronikus) történő tárolása vagy továbbítása, illetőleg bármilyen elven működő adatbázis kezelő segítségével történő felhasználása csak a kiadó előzetes írásbeli engedélyével történhet.

**Tartalomjegyzék**

<b>ÖSSZEFOGLALÓ.....</b>	<b>3</b>
<b>PIACI JELENTÉS.....</b>	<b>4</b>
Agrárpolitikai hírek.....	6
Magyarországi piaci információk.....	7
Nemzetközi piaci információk.....	9

## ÖSSZEFOGLALÓ

Új-Zéland juhállománya 32 millió darab körül várható a 2011/2012. gazdasági év (július-június) végén, ami 2 százalékos növekedést jelent az egy évvel korábbihoz viszonyítva. Az exportra szánt bányók vágása 2,5 százalékkal emelkedhet és elérheti a 19,7 millió darabot a folyó szezonban.

Ausztráliában a juhállomány a folyó gazdasági év végére 78 millió egyed körül alakulhat és az elemzők szerint eléri a 85 milliót a 2016/2017. szezonra. Az állatlétszám emelkedésével párhuzamosan a juh- és a bányahús termelése, valamint ezen termékek kivitele is növekedhet.

Az Európai Bizottság adatai szerint az Unióban 1,2 százalékkal tartottak több juhot 2011. december elsején, mint 2010 decemberében. A juhhús kínálata közel 2 százalékkal (730 ezer tonnára) bővült tavaly. Az EU-ban az első negyedévben euróban kifejezve 4,6 százalékkal volt magasabb a könnyű bány ár, mint az előző esztendő azonos időszakában. A nehéz bány ár nagyobb mértékben, 11 százalékkal nőtt.

A KSH adatai szerint Magyarország juhállománya 1,095 millió egyed volt 2011. december 1-jén, 7,3 százalékkal fogyott az előző évihez képest.

Magyarországon az idei év első negyedévében 16 százalékkal (euróban kifejezve 5 százalékkal) magasabb szinten volt a könnyű bány ár, mint egy évvel korábban. A Húsvét előtt élénkülő kereslet hatására a bány ár tovább emelkedhet.

## PIACI JELENTÉS

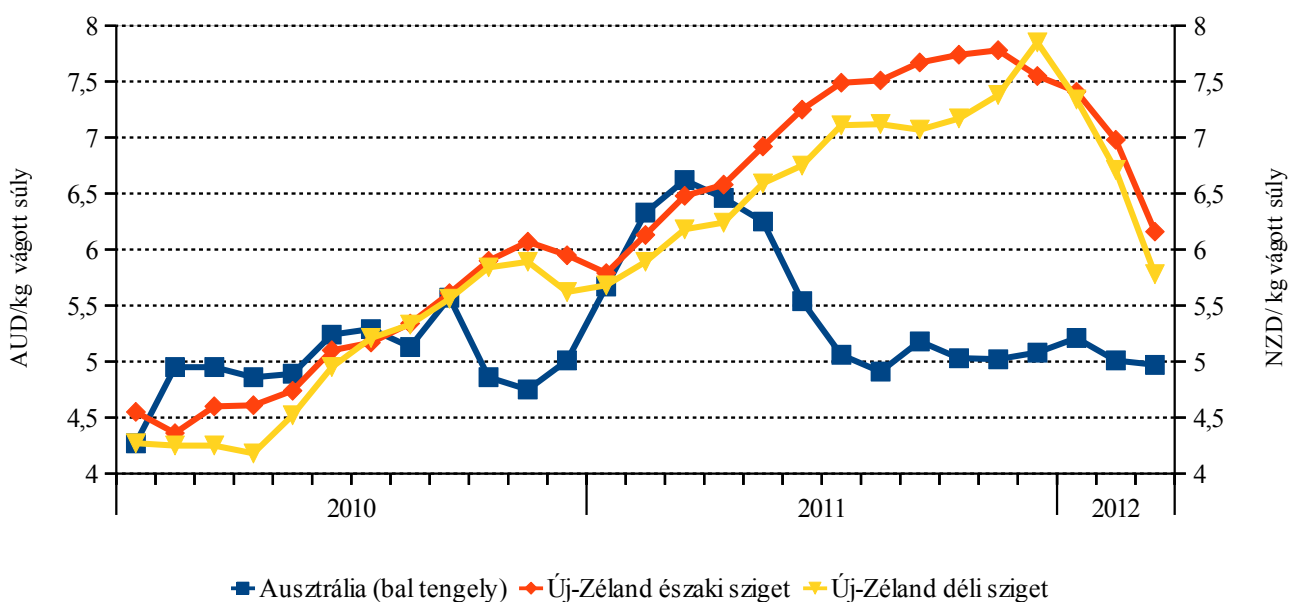
Az Új-Zélandi Szarvasmarha és Juh Gazdasági Szolgálat (*Beef and Lamb New Zealand Economic Service*) tájékoztatása szerint Új-Zéland juhállománya 32 millió darab körül várható a 2011/2012. gazdasági év (július-június) végén, ami 2 százalékos növekedést jelent az egy évvel korábbihoz viszonyítva. Az exportra szánt bárányok vágása 2,5 százalékkal emelkedhet és elérheti a 19,7 millió darabot a folyó szezonban. Ugyanakkor a juhok vágása 33 százalékkal csökkenhet, mert az előző szezonban a juhhús magas ára miatt sok selejt juhot vágtak. Új-Zéland északi szigetén a bárányárak tavaly novemberben érték el a legmagasabb szintet, azóta folyamatosan csökkennek, míg a déli szigeten a csúcspont decemberben volt. Az árak mindkét szigeten átlagosan 6 új-zélandi dollár/kg vágott súly körül alakultak márciusban.

A Rabobank előrejelzése szerint Új-Zélandon a juh és a bárány termelői ára mérséklődhet a 2011/2012. gazdasági évben, miközben a vágások száma sokkal lassabban emelkedik majd, mint ahogyan várható lenne. A nehéz bárány kibocsátása a legelők jó minőségének köszönhetően bővíthet az előző szezonhoz képest.

Az Ausztrál Agrárgazdasági és Erőforrás-gazdálkodási Tudományok Hivatala (*ABARES*) elemzésében arról ír, hogy a juhhús és a gyapjú iránti élénk világszerte kereslet és a kedvező időjárási körülmények a juhállomány növekedését eredményezték az elmúlt két évben. A juhállomány a folyó gazdasági év végére 78 millió egyed körül várható és az elemzők azt várják, hogy eléri a 85 milliót a 2016/2017. szezonra. Az állatlétszám emelkedésével párhuzamosan a juh- és a bárányhús termelése, valamint ezen termékek kivitele is növekedhet a 2016/2017. gazdasági évre a folyó szezonhoz képest.

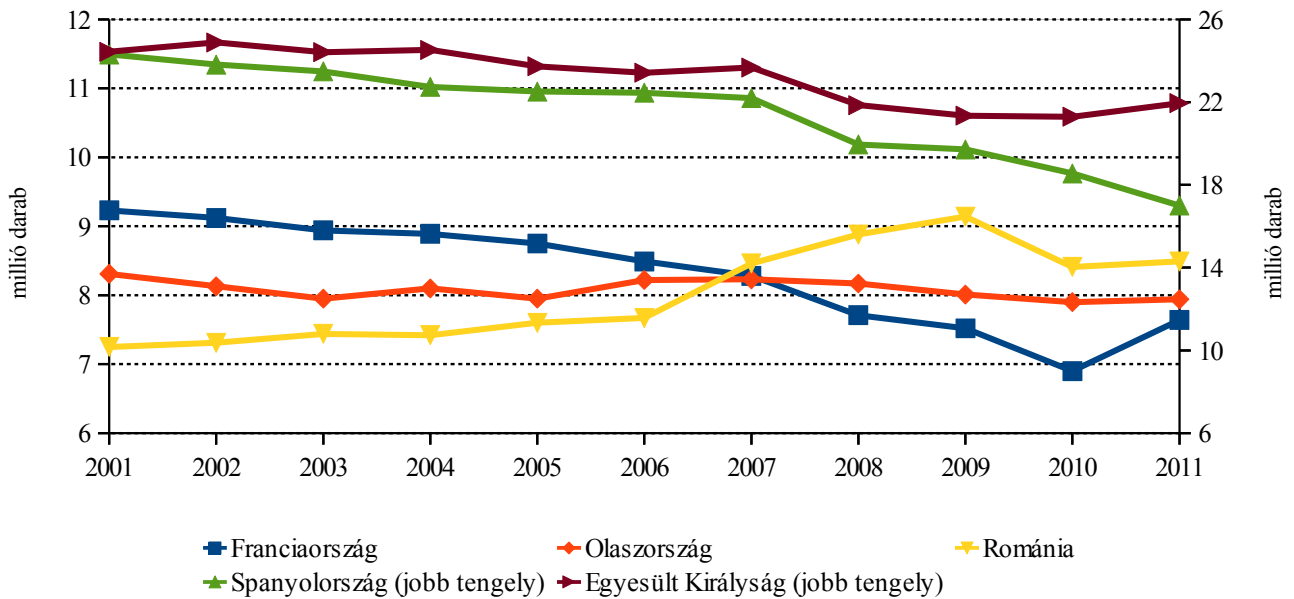
Ausztráliában a bárány ára 2012 első félévében a tavalyi év hasonló időszakában tapasztalható magas szintet vélhetően nem éri el, de még így is az ötéves átlag felett alakulhat. A bárány kínálatának növekedése mérsékelheti az árakat az év második felében. Ausztrália bárányexportja 2012 januárjában hasonló volt az előző évihez (10 500 tonna), ugyanakkor 40 százalékkal, 14 800 tonnára emelkedett februárban. Az USA élénkülő kereslete miatt ez volt a legnagyobb havi exportszállítmány 2010 májusa óta. Az erős ausztrál dollár miatt az exportlehetőségek szolidabbak lehetnek a 2011/2012-es szezonban.

1. ábra: A bárány ára Ausztráliában és Új-Zélandon



Forrás: Rabobank

2. ábra: A juhállomány alakulása az EU néhány tagállamában



Forrás: EUROSTAT

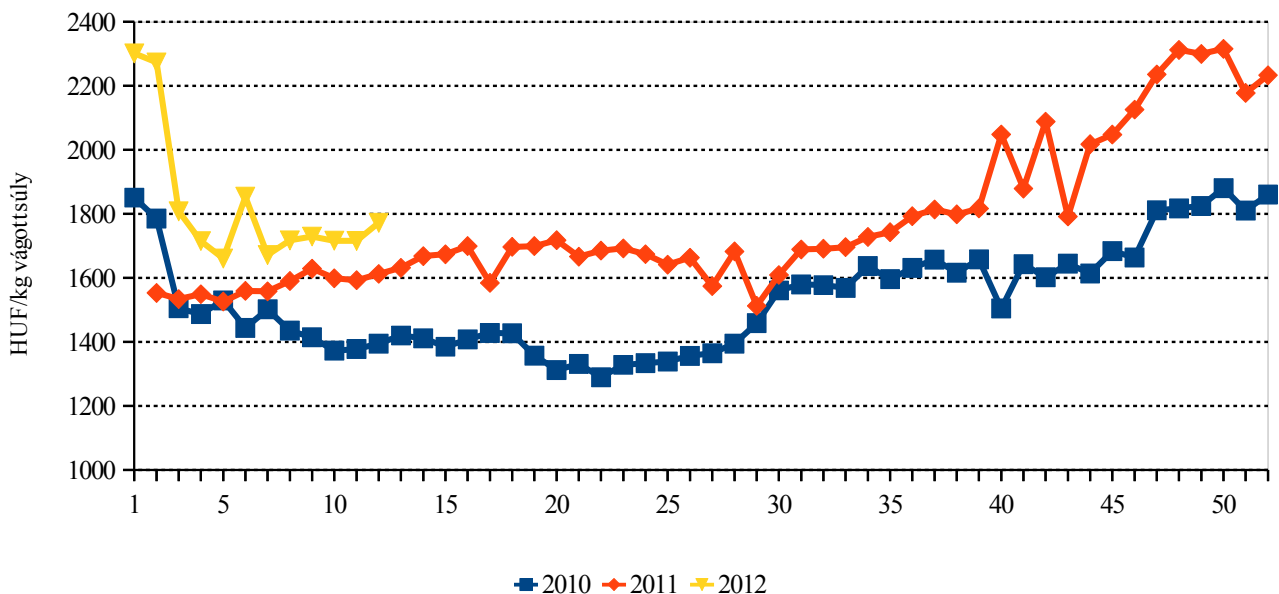
Az Európai Bizottság adatai szerint az Unióban 1,2 százalékkal tartottak több juhot 2011. december elsején, mint egy évvel korábban. A juhhús kínálata közel 2 százalékkal (730 ezer tonnára) bővült tavaly. Az EU juh és kecske (élőállat és hús) importja 8,4 százalékkal csökkent 2011-ben az előző évihez képest. A legnagyobb szállító Új-Zéland volt. Az idén januárban importált juh és kecskehús mennyisége 34 százalékkal maradt el a 2011 januárjában érkezett mennyiségtől. A nemzetközi piacokon értékesített uniós juh- és kecskehús, valamint élő állat mennyisége 53 százalékkal emelkedett 2011-ben. Az export egyharmadának célállomása Törökország volt, ahova leginkább élőbáránnyokat szállítottunk. Ha a januári kiviteli adatokat a tavalyi év első hónapjával összehasonlítjuk, akkor 36 százalékos feletti csökkenés tapasztalható.

Az Európai Bizottság rövid távú előrejelzése szerint a Közösség juhhústermelésének 1,6 százalékos csökkenése várható 2012-ben, majd ezt követően, 2013-ban kismértékű növekedésre számítanak az elemzők. A juh-

húsimport 1,8 százalékkal emelkedhet, amennyiben Új-Zéland növelni tudja behozatalát a 2008/2009-es száraz éveket és gyenge szaporulatot követően. Az egy főre eső juhhúsfogyasztás várhatóan 1 százalékkal csökken az idén, ugyanakkor kismértékű emelkedést prognosztizálnak 2013-ra.

Az EU-ban a könnyű bárány ára a szezonális hatásoknak megfelelően, a kereslet lanygulása miatt visszasett 2012 januárjában, majd az előző évinél magasabb áron stabilizálódott. Az első negyedévben euróban kifejezve 4,6 százalékkal volt magasabb a könnyű bárány ára, mint egy évvel korábban. A nehéz bárány ára nagyobb mértékben, 11 százalékkal nőtt. Olaszországban az év elején nem volt olyan nagymértékű az árak csökkenése, mint az uniós átlagáraké, így az első negyedévben átlagosan 6 eurót fizettek a könnyű bárányért kilogrammonként. A könnyű bárány ára Olaszországban 31 százalékkal volt magasabb az év első három hónapjában, mint 2011 azonos időszakában.

3. ábra: A könnyű bárány termelői ára Magyarországon



Forrás: AKI PÁIR

A KSH adatai szerint Magyarország juhállománya 1,095 millió egyed volt 2011. december 1-jén, 7,3 százalékkal fogyott az előző évihez képest. A gazdasági szervezeteknél 10 százalékkal, az egyéni gazdaságokban 7 százalékkal csökkent a létszám. Az anyajuhok állománya 1,3 százalékkal esett vissza (833 ezer egyed). Az AKI vágási statisztikája szerint 2011-ben 17 százalékkal csökkent a juhok vágása 2010-hez viszonyítva.

A Magyarországon született bárányok legnagyobb része exportra kerül. A KSH adatai szerint az élő bárány kivitele 2011-ben 4,7 százalékkal csökkent 2010-hez viszonyítva. Az export értéke forintban kifejezve közel

10 százalékkal nőtt. A kivitelből 75 százalékkal részesező Olaszország irányába 20 százalékkal csökkent az élőbárány-export. A Törökországba szállított bárányok mennyisége jelentősen növekedett, így az élő bárány kivitel 20 százalékát fedte le.

Magyarországon a könnyű bárány ára követte az uniós trendet és az év eleji árcsökkenés után stagnált. Az idei év első negyedévében 16 százalékkal (euróban kifejezve 5 százalékkal) magasabb szinten voltak az árak, mint egy évvel korábban. A Húsvét előtt élénkülő kereslet hatására a bárány ára tovább emelkedhet.

## Agrárpolitikai hírek

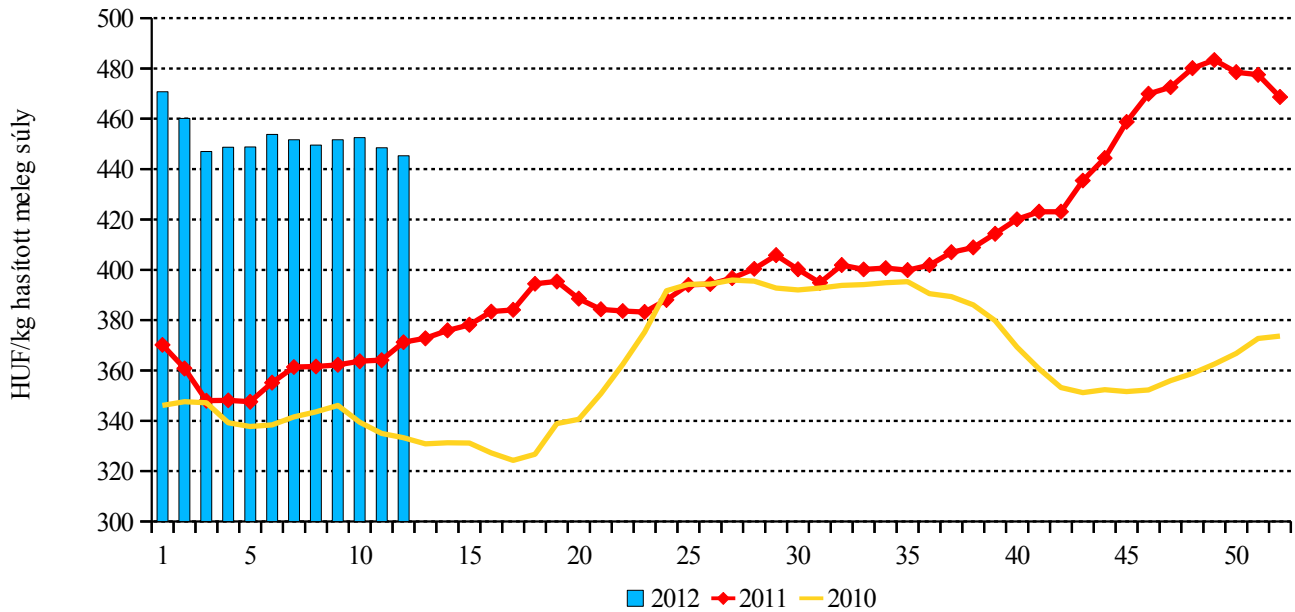
- Az Egyesült Államok, Uruguay és Mexikó behozatali tilalmat rendelt el az Európai Unióból származó szarvasmarha szaporítóanyagokra a Schmallenberg vírus miatt. Oroszország már több hete nem engedélyezi az élő szarvasmarha és az élő juh beszállítását, és már-

cus 20-tól az élő sertésre is importtilalmat léptetett életbe.

- Az oroszországi egészségügyi hatóság 2012. március 26-án felfüggesztette a haszonállatok etetésére használt feldolgozott állati eredetű fehérjék behozatalát az EU-ból. A szivacsos agyvelőgyulladás (BSE) terjedésének kockázatát kívánják csökkenteni az intézkedéssel.

## Magyarországi piaci információk

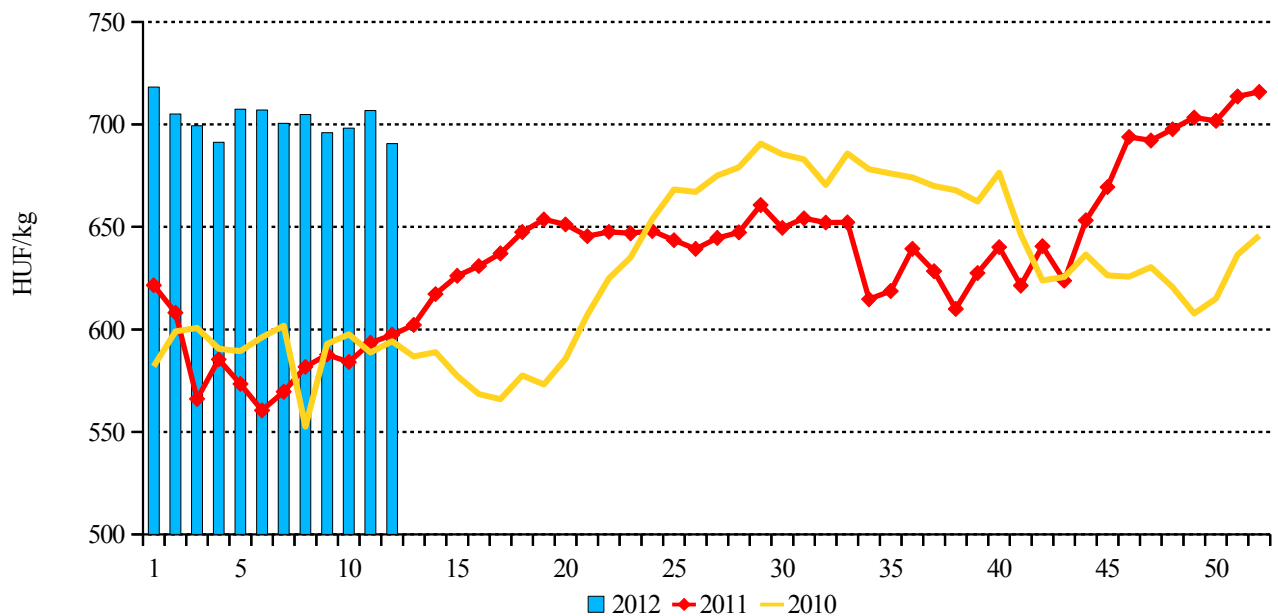
4. ábra: A hazai termelésből származó vágósertés<sup>a)</sup> termelői ára



<sup>a)</sup> S-P, Nem minősített, M1.

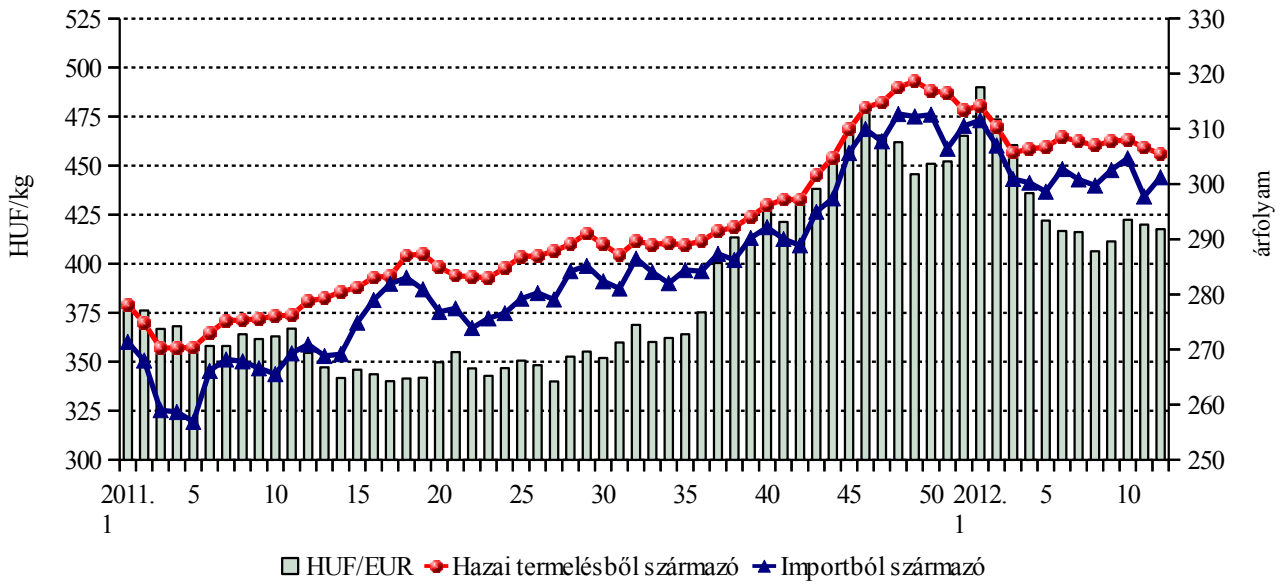
Forrás: AKI PÁIR

5. ábra: A csontos sertéshús, lehúzott, félben értékesítési ára



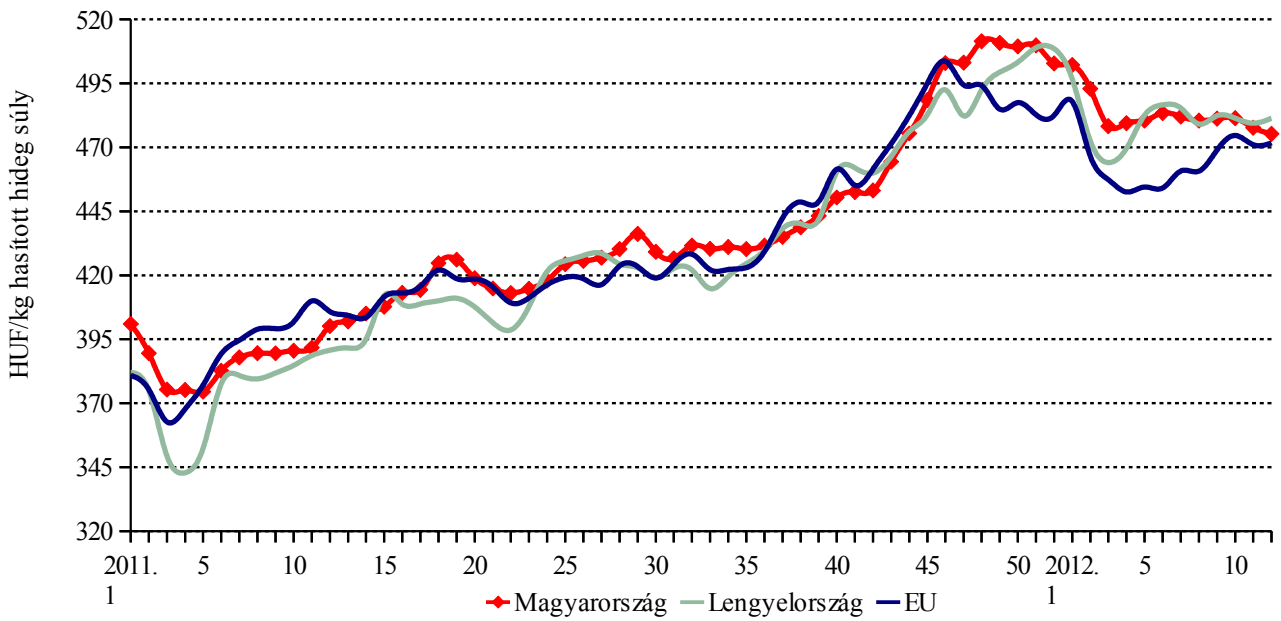
Forrás: AKI PÁIR

6. ábra: A vágósertés vágóhídi belépési ára



Forrás: AKI PÁIR és MNB

7. ábra: A vágósertés („E” minőségi kategória) vágóhídi belépési ára az EU néhány tagállamában

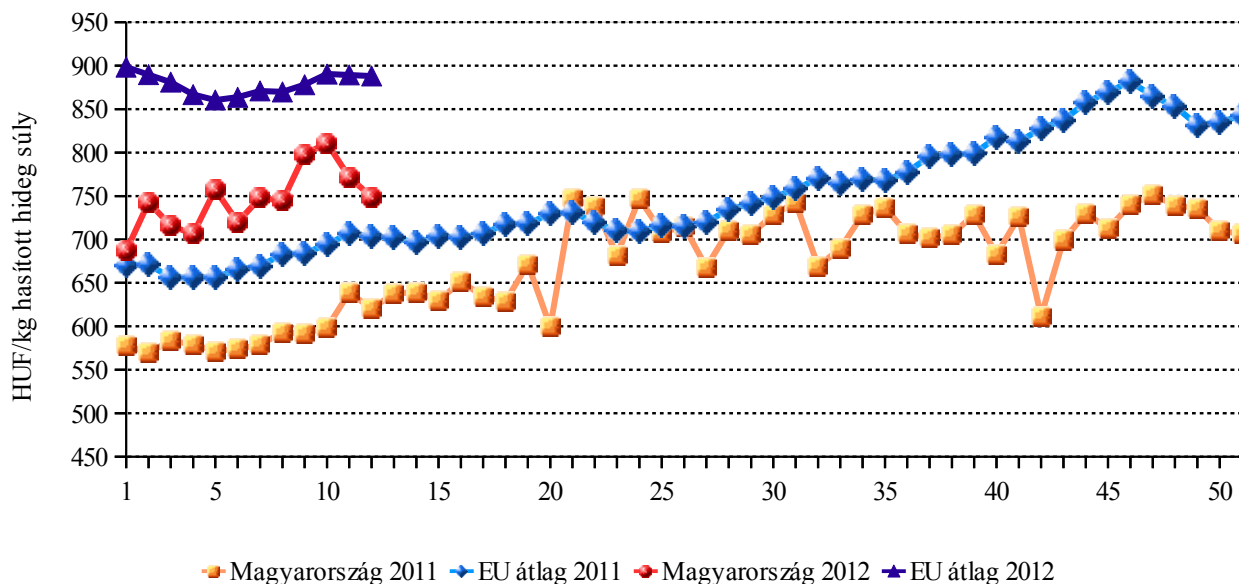


Forrás: Európai Bizottság és AKI PÁIR



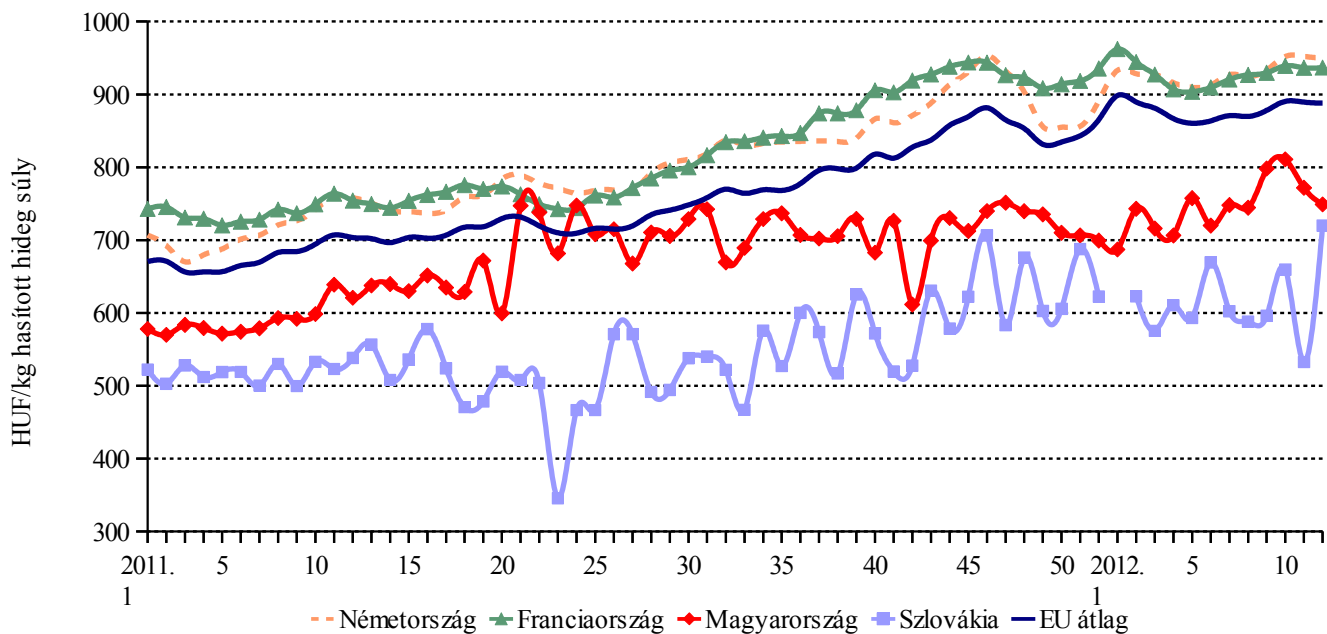
## Nemzetközi piaci információk

8. ábra: A vágótehén „O3” vágóhídi belépési ára



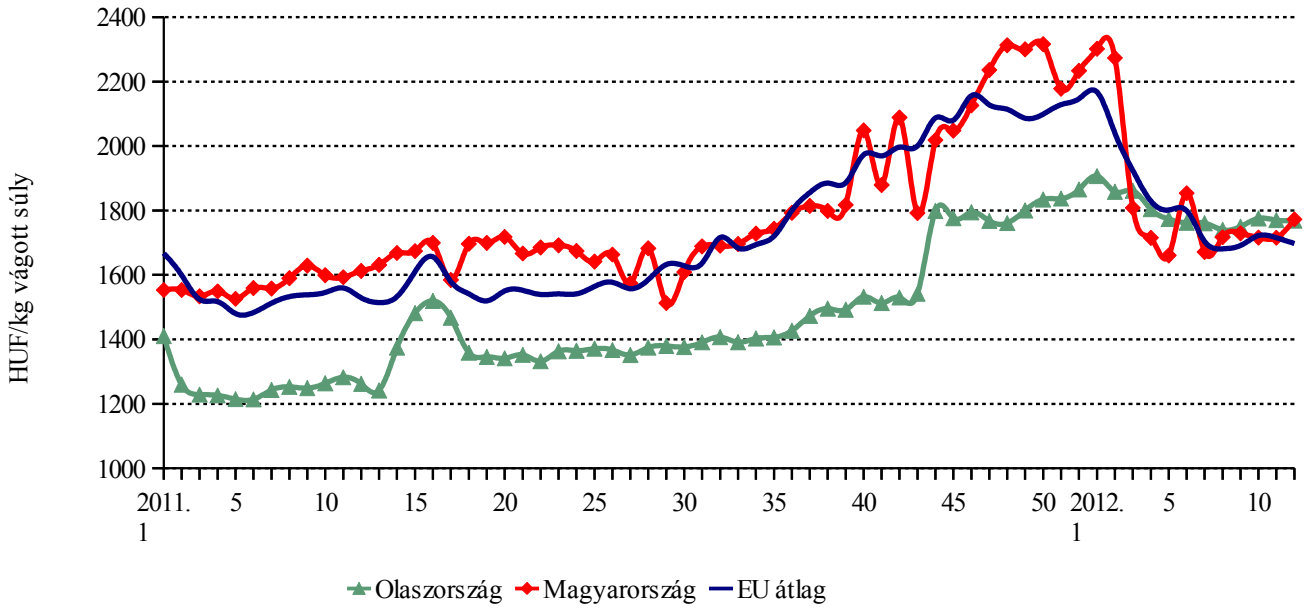
Forrás: Európai Bizottság és AKI PÁIR

9. ábra: A vágótehén „O3” vágóhídi belépési ára az EU néhány tagállamában



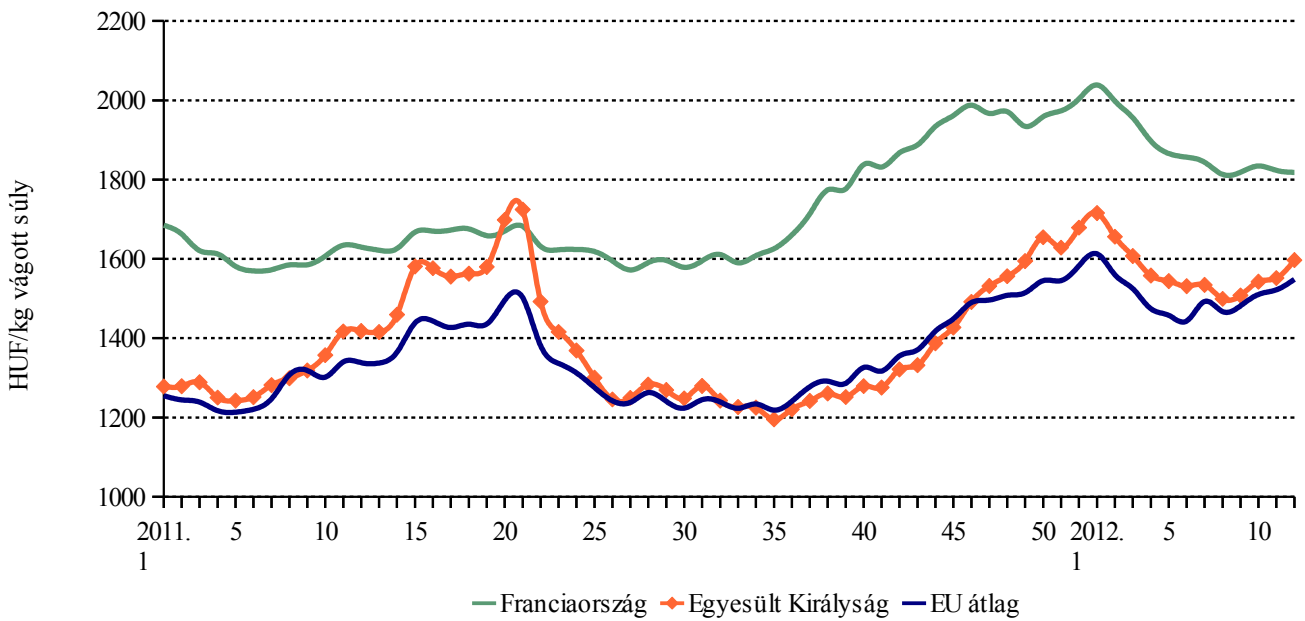
Forrás: Európai Bizottság és AKI PÁIR

10. ábra: A könnyű bárány termelői ára az EU-ban



Forrás: Európai Bizottság és AKI PÁIR

11. ábra: A nehéz bárány termelői ára az EU-ban



Forrás: Európai Bizottság és AKI PÁIR

1. táblázat: A vágóállatok termelői ára <sup>a)</sup>

Megnevezés	Minőségi kategória	Mértékegység	2011. 12. hét	2012. 11. hét	2012. 12. hét	2012. 12. hét/ 2011. 12. hét (százalék)	2012. 12. hét/ 2012. 11. hét (százalék)
Vágósertés hazai termelésből	E	darab	19 906	16 517	19 245	96,68	116,52
		HUF/kg hasított meleg súly	374,85	448,35	446,05	118,99	99,49
	Valamennyi kategória <sup>b)</sup>	darab	49 269	42 132	47 865	97,15	113,61
		HUF/kg hasított meleg súly	371,21	448,5	445,27	119,95	99,28
Fiatal bika	E-P	darab	84	27	20	23,81	74,07
		hasított meleg súly (kg)	20 150	6 734	5 410	26,85	80,34
		HUF/kg hasított meleg súly	701,14	797,98	801,1	114,26	100,39
Vágótehén	E-P	darab	507	316	494	97,44	156,33
		hasított meleg súly (kg)	158 303	99 764	153 114	96,72	153,48
		HUF/kg hasított meleg súly	574,37	702,15	701,5	122,13	99,91
Vágóüsző	E-P	darab	156	54	86	55,13	159,26
		hasított meleg súly (kg)	38 842	15 219	24 032	61,87	157,91
		HUF/kg hasított meleg súly	561,22	734,66	724,74	129,14	98,65
Vágóbárány	13-35 kg élősúly	darab	6 152	5 886	7 305	118,74	124,11
		HUF/kg élősúly	745,23	798,96	824,46	110,63	103,19

<sup>a)</sup> Az ár nem tartalmazza a szállítási költséget.

<sup>b)</sup> S-P, Nem minősített, M1.

Forrás: AKI PÁIR

2. táblázat: A vágósertés vágóhídi belépési ára<sup>a)</sup>

Megnevezés	Mértékegység	2011. 12. hét	2012. 11. hét	2012. 12. hét	2012. 12. hét / 2011. 12. hét (százalék)	2012. 12. hét / 2012. 11. hét (százalék)
Vágósertés hazai termelésből származó	darab	49 269	42 132	47 865	97,15	113,61
	HUF/kg hasított meleg súly	380,91	459,2	455,97	119,71	99,30
Vágósertés importból származó	darab	6 564	3 575	3 029	46,15	84,73
	HUF/kg hasított meleg súly	358,9	434,28	444,13	123,75	102,27

<sup>a)</sup> A sertések termelői ára a vágóhíd kapujában, amely tartalmazza a szállítási költséget is.

Forrás: AKI PÁIR

3. táblázat: A nyers húsok feldolgozói értékesítési ára

Megnevezés	Mértékegység	2011. 12. hét	2012. 11. hét	2012. 12. hét	2012. 12. hét / 2011. 12. hét (százalék)	2012. 12. hét / 2012. 11. hét (százalék)
Csontos sertéshús, lehúzott, félben (fej, láb és farok nélkül)	tonna	137,06	93,21	89,70	65,45	96,23
	HUF/kg	597,38	706,70	690,63	115,61	97,73
Szalonnás és bőrös sertéshús, félben (fejvel, lábbal, farokkal)	tonna	157,67	113,85	139,20	88,29	122,27
	HUF/kg	463,24	540,48	545,13	117,68	100,86
Sertés karaj, csonttal, szűzpecsenye nélkül	tonna	15,64	2,68	3,74	23,91	139,57
	HUF/kg	775,13	906,91	888,12	114,58	97,93
Sertés comb, csont nélkül	tonna	61,83	61,48	59,46	96,17	96,73
	HUF/kg	783,59	865,61	855,77	109,21	98,86
Sertés tarja, csonttal	tonna	24,40	11,38	22,81	93,48	200,45
	HUF/kg	734,99	792,77	757,15	103,02	95,51

Forrás: AKI PÁIR

4. táblázat: A vágósertés vágóhídi belépési ára<sup>a)</sup> az Európai Unió országában („E” minőségi kategória)

	2011. 11. hét	2011. 12. hét	2012. 11.hét	2012. 12. hét	HUF/kg hasított hideg súly	
					2012. 12. hét/ 2011. 12. hét (százalék)	2012. 12. hét/ 2012. 11. hét (százalék)
Belgium	373	364	446	442	121,66	99,13
Bulgária	454	445	524	523	117,46	99,72
Csehország	395	397	501	502	126,54	100,35
Dánia	369	371	418	417	112,58	99,72
Németország	419	415	478	482	116,23	100,97
Észtország	410	403	486	482	119,39	99,12
Görögország	437	430	495	493	114,64	99,72
Spanyolország	455	448	487	492	109,95	101,17
Franciaország	397	391	465	464	118,80	99,72
Írország	380	373	433	432	115,79	99,73
Olaszország	430	424	514	512	120,89	99,77
Ciprus	444	434	486	508	117,09	104,53
Lettország	420	407	515	509	125,14	98,81
Litvánia	426	423	488	487	115,13	99,69
Luxemburg	415	420	480	484	115,15	100,76
<b>Magyarország</b>	<b>392</b>	<b>400</b>	<b>478</b>	<b>475</b>	<b>118,78</b>	<b>99,50</b>
Málta	498	490	553	549	111,91	99,19
Hollandia	378	372	435	428	114,98	98,40
Ausztria	414	406	475	473	116,43	99,60
Lengyelország	389	391	479	481	123,20	100,39
Portugália	460	453	489	487	107,69	99,72
Románia	413	412	470	470	114,16	99,93
Szlovénia	401	407	472	468	115,23	99,20
Szlovákia	403	399	501	497	124,52	99,10
Finnország	414	409	462	457	111,61	98,91
Svédország	377	369	452	449	121,76	99,42
Egyesült Királyság	414	409	485	483	118,29	99,72
<b>EU</b>	<b>410</b>	<b>406</b>	<b>471</b>	<b>472</b>	<b>116,23</b>	<b>100,15</b>

<sup>a)</sup> Az ár tartalmazza a szállítási költséget is.

Megjegyzés: Átszámítva az MNB hivatalos középárfolyamán.

Forrás: Európai Bizottság és AKI PÁIR

5. táblázat: A fiatal bika vágóhídi belépési ára<sup>a)</sup> az Európai Unió országában („R3” minőségi kategória)

	HUF/kg hasított hideg súly					
	2011. 11. hét	2011. 12. hét	2012. 11.hét	2012. 12. hét	2012. 12. hét/ 2011. 12. hét (százalék)	2012. 12. hét/ 2012. 11. hét (százalék)
Belgium	731	719	885	888	123,52	100,40
Bulgária	—	733	—	—	—	—
Csehország	886	868	1 020	1 039	119,73	101,89
Dánia	1 026	1 001	1 159	1 150	114,93	99,24
Németország	986	981	1 143	1 134	115,62	99,20
Észtország	855	—	997	—	—	—
Görögország	1 180	1 138	1 238	1 235	108,49	99,72
Spanyolország	925	914	1 140	1 134	124,14	99,55
Franciaország	923	902	1 115	1 094	121,28	98,15
Írország	879	867	1 130	1 129	130,26	99,90
Olaszország	1 024	993	1 186	1 189	119,67	100,26
Ciprus	—	—	—	—	—	—
Lettország	—	—	695	898	—	129,25
Litvánia	834	823	962	954	115,85	99,21
Luxemburg	930	923	1 045	1 073	116,15	102,59
<b>Magyarország</b>	—	—	—	—	—	—
Málta	646	665	1 037	1 100	165,40	106,07
Hollandia	849	821	971	1 019	124,10	104,94
Ausztria	982	967	1 131	1 130	116,84	99,91
Lengyelország	829	830	983	960	115,76	97,72
Portugália	974	944	1 064	1 063	112,61	99,94
Románia	611	—	0	710	—	—
Szlovénia	922	904	1 082	1 076	119,02	99,41
Szlovákia	753	865	931	929	107,37	99,72
Finnország	952	911	1 094	1 099	120,71	100,49
Svédország	982	985	1 148	1 142	115,98	99,48
Egyesült Királyság	856	846	1 160	1 145	135,34	98,65
<b>EU</b>	<b>951</b>	<b>937</b>	<b>1 131</b>	<b>1 123</b>	<b>119,89</b>	<b>99,29</b>

<sup>a)</sup> Az ár tartalmazza a szállítási költséget is.

Megjegyzés: Átszámítva az MNB hivatalos középárfolyamán.

Forrás: Európai Bizottság és AKI PÁIR

6. táblázat: A vágóbárány ára az Európai Unió országaiban

	HUF/kg vágott súly					
	2011. 11. hét	2011. 12. hét	2012. 11.hét	2012. 12. hét	2012. 12. hét/ 2011. 12. hét (százalék)	2012. 12. hét/ 2012. 11. hét (százalék)
<b>Nehéz bárány (13 kg-nál nagyobb vágott súly)</b>						
Belgium	1 287	1 292	1 490	1 486	115,01	99,72
Németország	1 234	1 253	1 603	1 676	133,76	104,55
Spanyolország	1 528	1 495	1 449	1 443	96,53	99,58
Franciaország	1 635	1 630	1 823	1 818	111,56	99,72
Írország	1 369	1 369	1 424	1 426	104,19	100,17
Hollandia	1 383	1 363	1 641	1 613	118,33	98,28
Ausztria	1 385	1 406	1 525	1 579	112,28	103,55
Svédország	1 173	1 157	1 339	1 344	116,10	100,35
Egyesült Királyság	1 417	1 418	1 552	1 597	112,61	102,92
Lengyelország	1 111	1 048	1 187	1 245	118,77	104,86
<b>EU-25</b>	<b>1 446</b>	<b>1 444</b>	<b>1 589</b>	<b>1 617</b>	<b>112,02</b>	<b>101,82</b>
Románia	639	641	703	700	109,29	99,56
<b>EU-27</b>	<b>1 340</b>	<b>1 338</b>	<b>1 522</b>	<b>1 549</b>	<b>115,71</b>	<b>101,74</b>
<b>Könnyű bárány (13 kg-nál kisebb vágott súly)</b>						
Görögország	1 330	1 300	1 432	1 428	109,81	99,72
Spanyolország	1 790	1 755	2 045	1 998	113,83	97,70
Olaszország	1 283	1 262	1 770	1 769	140,17	99,94
Ciprus	1 487	1 463	1 267	1 305	89,19	102,95
<b>Magyarország</b>	<b>1 593</b>	<b>1 613</b>	<b>1 715</b>	<b>1 772</b>	<b>109,92</b>	<b>103,33</b>
Portugália	1 240	1 207	1 335	1 331	110,27	99,72
Szlovénia	1 065	1 131	1 195	1 198	105,98	100,27
Szlovákia	889	875	1 625	1 704	194,73	104,85
<b>EU</b>	<b>1 559</b>	<b>1 529</b>	<b>1 715</b>	<b>1 698</b>	<b>111,02</b>	<b>98,95</b>

Megjegyzés: Átszámítva az MNB hivatalos középárfolyamán.

Forrás: Európai Bizottság és AKI PÁIR

