

Agrárpiaci Jelentések
ÉLŐÁLLAT ÉS HÚS

Élőállat és Hús
XV. évfolyam, 5. szám, 2012

Megjelenik kéthetente

Felelős szerkesztő

Dr. Stummer Ildikó

Szerző

Egri Edit

egri.edit@aki.gov.hu

Kiadó

Agrárgazdasági Kutató Intézet
Piaci Árinformációs Rendszer
H-1093 Budapest, Zsil utca 3-5.
Postacím: H-1463 Budapest, Pf.: 944
Telefon: (+36 1) 476-6093
Fax: (+36 1) 217-8111
www.aki.gov.hu
aki@aki.gov.hu
https://pair.aki.gov.hu

ISSN 1418 2130

Az Élőállat és Hús piaci jelentésen kívül kínáljuk még a Baromfi; Zöldség, Gyümölcs és Bor; Tej és Tejtermékek; Gabona és Ipari Növények piaci jelentéseket is.

A kiadványokkal kapcsolatban részletes felvilágosítást ad:

Mihók Zsolt

Telefon: (06 1) 476-3064

Minden jog fenntartva. A kiadvány bármely részének sokszorosítása, adatainak bármilyen formában (nyomtatott vagy elektronikus) történő tárolása vagy továbbítása, illetőleg bármilyen elven működő adatbázis kezelő segítségével történő felhasználása csak a kiadó előzetes írásbeli engedélyével történhet.

Tartalomjegyzék

ÖSSZEFOGLALÓ.....	3
PIACI JELENTÉS.....	4
Agrárpolitikai hírek.....	6
Magyarországi piaci információk.....	7
Nemzetközi piaci információk.....	10

ÖSSZEFOGLALÓ

Az Amerikai Egyesült Államok Agrárminisztériumának (*USDA*) szakértői szerint az USA sertéshústermelésének 2,4 százalékos növekedése várható az év első három hónapjában a 2011. év azonos időszakához képest. Az Egyesült Államokban a sertés ára 1,9 dollár/kg hasított súly volt februárban, ami 2,7 százalékos emelkedést jelent a januárhoz képest, míg az egy évvel korábbinál 3,3 százalékkal volt magasabb. Az élénk kereslet hatására az árak további emelkedésére lehet számítani.

Braziliában a sertés ára több mint 6 százalékkal (3,94 brazil reál/kg hasított súly) csökkent februárban a januárhoz képest. Brazília sertéshúskivitele 5 százalékkal csökkent februárban 2011 azonos időszakához képest.

Az Európai Unióban az „E” kereskedelmi osztályba tartozó sertés ára magasabb volt februárban, mint egy esztendővel korábban. Ennek oka, hogy a hideg időjárás hatására csökkent a vágósertések kínálata, a kereslet viszont erős maradt, ami a sertés árának emelkedését eredményezte.

A KSH adatai alapján Magyarország sertéshúsból nettó exportőr, élősertésből nettó importőr volt 2011-ben.

Magyarországon a vágósertés termelői ára 452 forint/kg hasított súly volt 2012 februárjában, nem változott a januárhoz képest, azonban egy év alatt 26,5 százalékkal emelkedett.

PIACI JELENTÉS

Az Amerikai Egyesült Államok Agrárminisztériumának (USDA) szakértői szerint az USA sertéshústermelésének 2,4 százalékos növekedése várható az év első három hónapjában a 2011. év azonos időszakához képest. A sertéshúsexport 4,3 százalékkal érhet el magasabb szintet, mint tavaly, ugyanakkor a sertéshúsimport 3 százalékkal csökkenhet. Az Egyesült Államokban a sertés ára 1,9 dollár/kg hasított súly volt februárban, ami 2,7 százalékos emelkedést jelent a januárihoz képest, míg az egy évvel korábinál 3,3 százalékkal volt magasabb. Az élénk kereslet hatására az árak további emelkedésére lehet számítani.

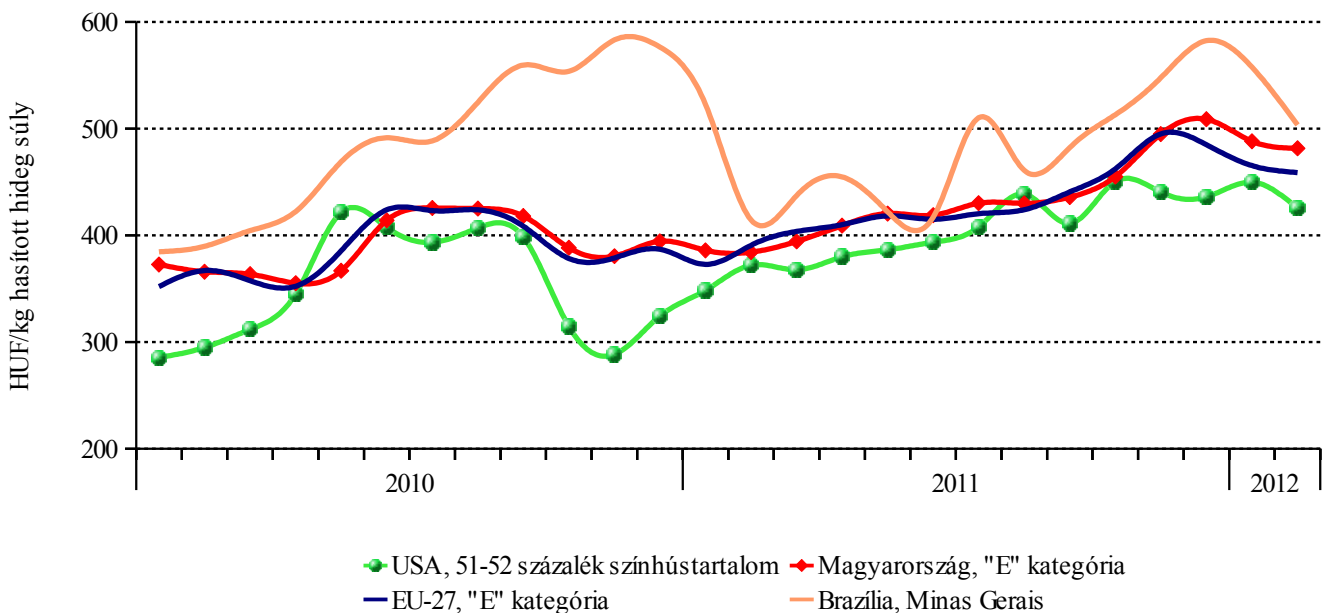
Az USDA hosszú távú (2012-2021) előrejelzése szerint az Egyesült Államok sertéshústermelése a 2011-ben termelt mennyiséghez viszonyítva 13 százalékkal növekedhet 2021-re. A sertéshúsexport az évtized végére 22 százalékkal bővülhet. A sertéshúsimport az idén nyhén csökkenhet a tavalyihoz viszonyítva, majd folyama-

tos emelkedéssel a dekád végére 34 százalékkal lehet több, mint 2011-ben volt.

Braziliában a sertés ára több mint 6 százalékkal (3,94 brazil réal/kg hasított súly) csökkent februárban a januári árakhoz képest, de még így is 13 százalékkal volt magasabb, mint 2011 februárjában. A Brazil Sertéshús Termelők és Exportőrök Szövetségének (Abipecs) adatai szerint az idei esztendő első hónapjában 8,5 százalékkal növekedett, míg februárban 5 százalékkal csökkent Brazília sertéshúskivitele 2011 azonos időszakához képest. A legfőbb partnerek Hongkong és Ukrajna voltak.

Az USDA szakemberei szerint Brazília sertéshús exportja várhatóan versenyképes lesz az árérzékeny piacokon (Oroszország, Japán és Dél-Korea). A dél-amerikai ország kivitele 13 százalékkal emelkedhet 2021-re a 2011-ben külpiacra értékesített mennyiséghez képest.

1. ábra: A sertéshús világpiacon árá



Forrás: USDA, Európai Bizottság, MPB, AKI PÁIR

Az Európai Bizottság tájékoztatása szerint a 2010 óta erősen emelkedő gabonaárak a takarmányozási költségek növekedéséhez vezettek, ez a tendencia 2011-ben is folytatódott. A termelők nyeresége csak 2011 utolsó negyedében javult, mert kevésbé emelkedtek a takarmányozási költségek. Az Európai Bizottság rövid távú előrejelzése szerint 2012-ben folyamatosan magas sertés-húsárak és stabil takarmányárak lesznek jellemzőek. Az Unió sertés-hústermelése várhatóan 1-1 százalékkal csökken az idén és 2013-ban is, köszönhetően az elmúlt évek alacsony jövedelmezőségének és az egyedi kocaállások 2013-tól történő megszüntetése miatt végrehajtott beruházásoknak. Az EU sertés-húsexportja a 2 százalékos csökkenés ellenére magas szinten marad 2012-ben is. Ugyanakkor 2013-ra 7,6 százalékos emelkedést prognosztizálnak. A Közösség sertés-húsimportja várhatóan 3,5 százalékkal csökken 2012-ben, majd 20 százalékkal a következő esztendőben. A sertés-húsfogyasztás várhatóan 1,5 százalékkal mérséklődik a következő két évben.

Az Európai Bizottság adatai szerint az Unióban 1,4 százalékkal emelkedett a sertések vágása 2011-ben

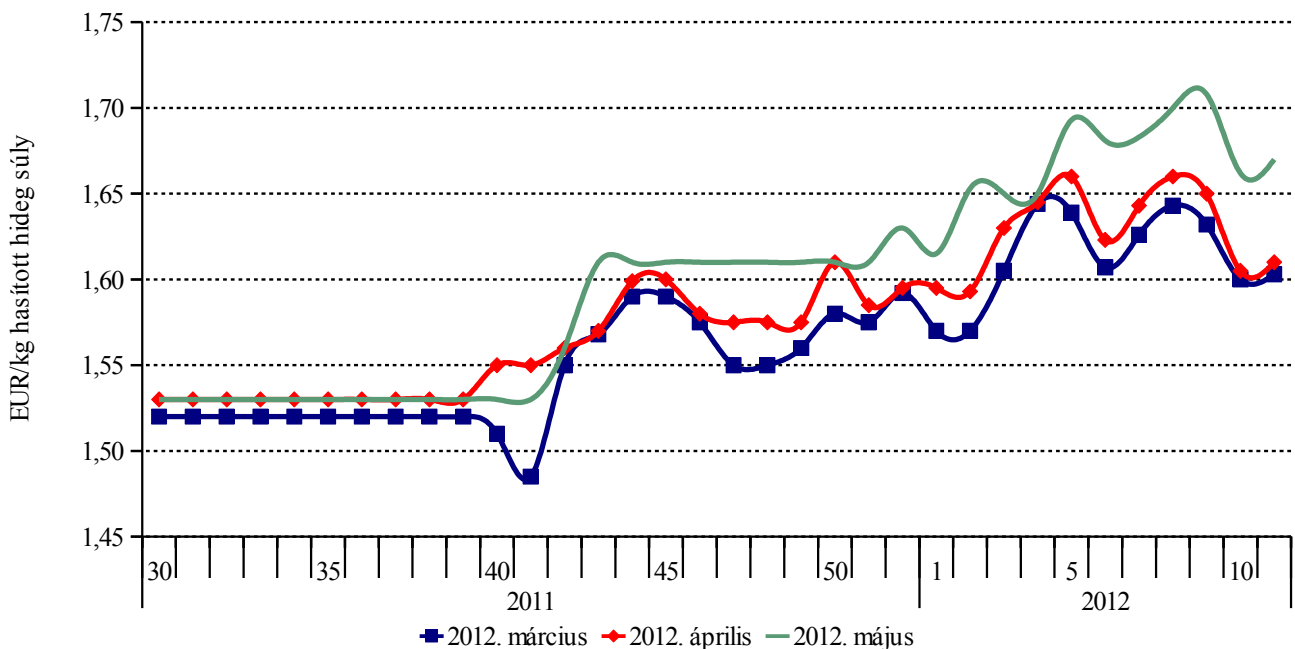
2010-hez képest. Az előrejelzés szerint 2012-ben ez a szám nem változik lényegesen.

Az EU az élősertés és sertés-hús kereskedelmét tekintve nettó exportőr volt 2011-ben. A sertés-hús 38 ezer tonnás importjának közel fele Svájc-ból érkezett. Az import mennyisége az előző esztendőben 13 százalékkal csökkent 2010-hez viszonyítva.

A megközelítőleg 3,2 millió tonnás export több mint fele Oroszországba, Hongkongba és Kínába irányult. Mindhárom piacon emelkedett a kiszállított mennyiség. Az export mennyisége közel 19 százalékkal növekedett 2011-ben az előző évihez képest.

A Közösségben az „E” kereskedelmi osztályba tartozó sertés ára euróban kifejezve 4,3 százalékkal emelkedett februárban az idei év első hónapjához képest, és 9,5 százalékkal volt magasabb, mint egy esztendővel korábban. Februárban a hideg időjárás hatására csökkent a vágósertések kínálata, a kereslet viszont erős maradt, ami a sertés árának emelkedését eredményezte az Unióban. Az Európai Unió piacán a következő hetekben magas szinten maradhat a sertések ára. Ezt jelzi a frankfurti árutózsde a sertés jegyzési árának emelkedése is.

2. ábra: A sertés (56% színhústartalom) különböző határidőre szóló jegyzése a frankfurti árutózsde



Forrás: Eurex Change

1. táblázat: A vágósertés termelői ára

	EUR/kg hasított súly			
	8. hét	9. hét	10. hét	11. hét
Vion	1,61	1,61	1,61	1,61
NVV (Hollandia)	1,54	1,54	1,54	1,54
Hilekman (Hollandia)	1,53	1,54	1,54	1,54
Szerződéses ár Németország	1,6	1,6	1,6	1,6
Danish Crown (Dánia)	1,39	1,39	1,39	1,39
Tican (Dánia)	1,39	1,39	1,39	1,39

Forrás: Landbrug & Fodevarer, PVV

Az AKI vágási statisztikája szerint Magyarországon 4,29 millió darab sertést vágta le tavaly, ami 6,9 százalékkal kevesebb, mint 2010-ben. Az anyakocák vágáson belüli részaránya nőtt, mert 30 százalékkal több koca került a vágóhidakra.

A KSH adatai alapján az élősértés-export 43,3 ezer tonna volt 2011-ben, ami 12 százalékkal haladta meg az egy évvel korábban külfiacon eladott mennyiséget. Az élősértés behozatala a felére csökkent. A nemzetközi piacon értékesített sertéshús mennyisége 4 százalékkal csökkent, ugyanakkor az export értéke 2,3 százalékkal nőtt. A sertéshúsimport mind mennyiségben, mind értékben növekedett a tavalyi évben 2010-hez viszonyít-

va. Magyarország a vizsgált időszakban sertéshúsból nettó exportőr, élősértésből nettó importőr volt.

A vágósertés termelői ára 452 forint/kg hasított súly volt 2012 februárjában, nem változott a januárhoz képest, azonban egy év alatt 26,5 százalékkal emelkedett. A termékpálya további fázisaiban kisebb mértékű volt az árak növekedése. A darabolt sertéshús (karaj, tarja, comb) feldolgozói értékesítési ára 13 százalékkal volt magasabb az idei év második hónapjában, mint egy évvel korábban. A KSH adatai szerint a sertéskaraj fogyasztói ára 11 százalékkal, a sertéscombé 10 százalékkal emelkedett.

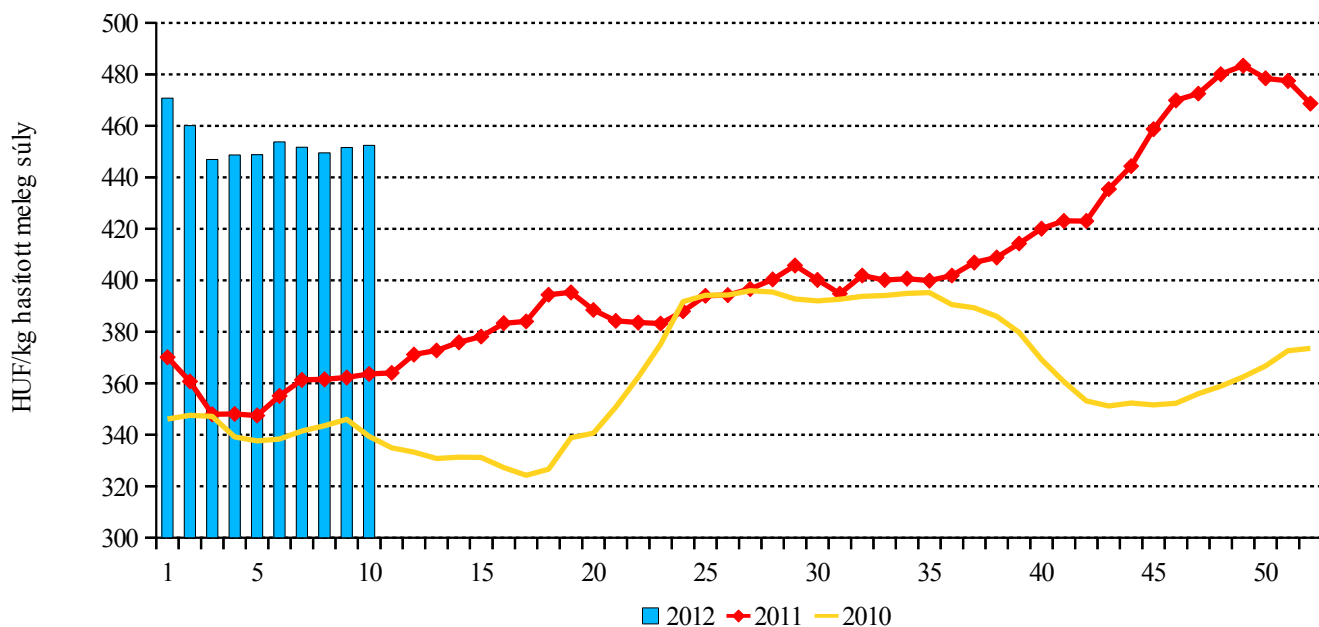
Agrárpolitikai hírek

- A 22/2012. (III. 9.) VM rendelet tartalmazza a húsmarha és a juh ágazatokban nyújtott kérődző szerkezetátalakítási nemzeti program támogatásának igénybeviteléhez kapcsolódó feltételeket. A program célja, hogy a részt vevő húsmarha és juh ágazatokban tevékenykedő gazdálkodók ne szoruljanak ki a helyi gazdasági hálózatokból, gazdasági aktivitásuk ne csökkenjen, a korábbi állattartáshoz hasonló értéket képviselő gazdasági tevékenység folytatódjon, a térség gazdasági foglalkoztatási helyzete ne romoljon tovább és az állattartásra alkalmas területek hasznosítva legyenek. A támogatás termeléstől elválasztott bázis alapú támogatás, amelynek mértéke függ az igénylést benyújtók számától.

- A 17/2012. (II. 29.) VM rendelet a védett őshonos és veszélyeztetett mezőgazdasági állatfajták megőrzéséhez nyújtandó támogatások igénybevitelének feltételeit tartalmazza. Vissza nem térítendő támogatás vehető igénybe tenyésztésszervezés, in vitro (genetikai anyag tartós megőrzése laboratóriumi körülmények közt) és ex situ (eredeti élőhelyen kívüli) megőrzés, valamint tájékoztatás és ismeretterjesztés célprogramokra. A támogatás mértéke célprogramonként változik.
- Az Európai Parlament a képviselők több mint felének támogatásával elfogadott egy nyilatkozatot, mely szerint a vágásra szánt élőállatokat maximum 8 órán keresztül lehet szállítani. A nyilatkozat célja, hogy az állatok a lehető legközelebbi vágóhídra kerüljenek és inkább a vágott testeket szállítsák.

Magyarországi piaci információk

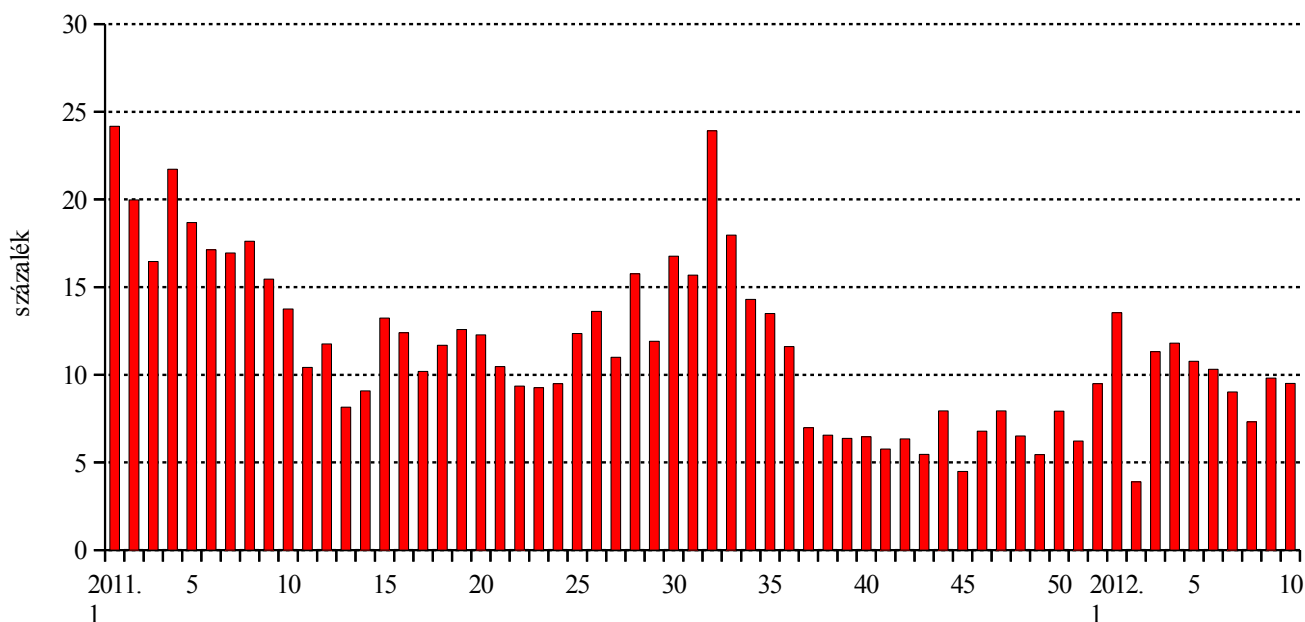
3. ábra: A hazai termelésből származó vágósertés^{a)} termelői ára



^{a)} S-P, Nem minősített, M1.

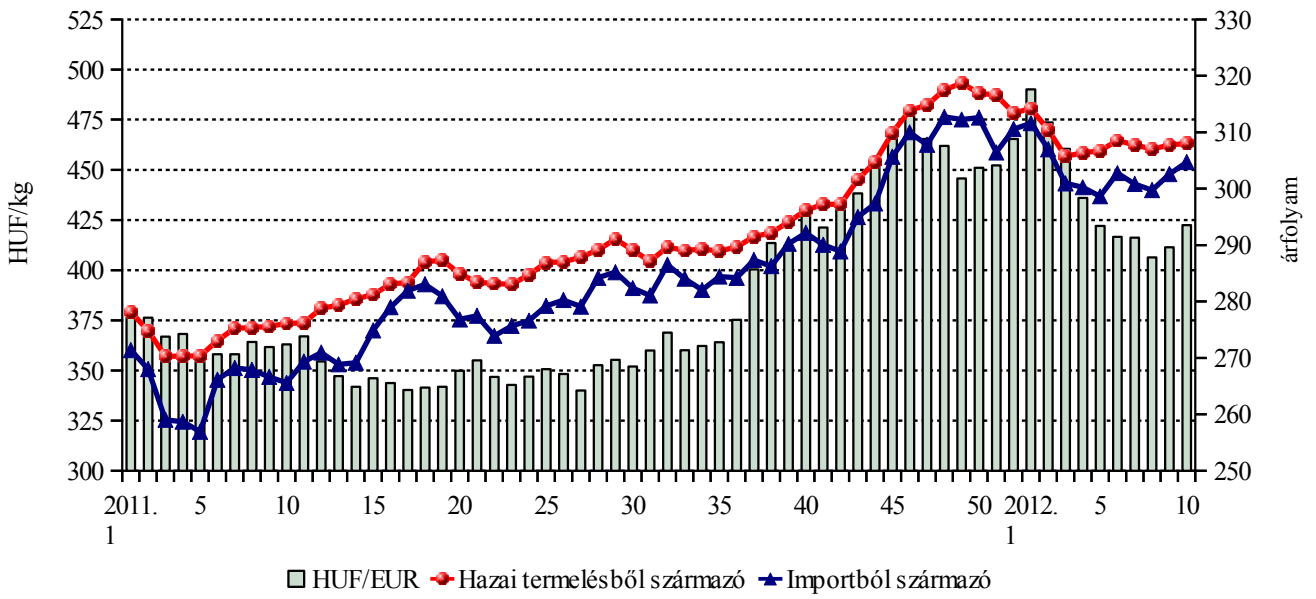
Forrás: AKI PÁIR

4. ábra: Az importból származó sertések részaránya az összes felvásárlásból



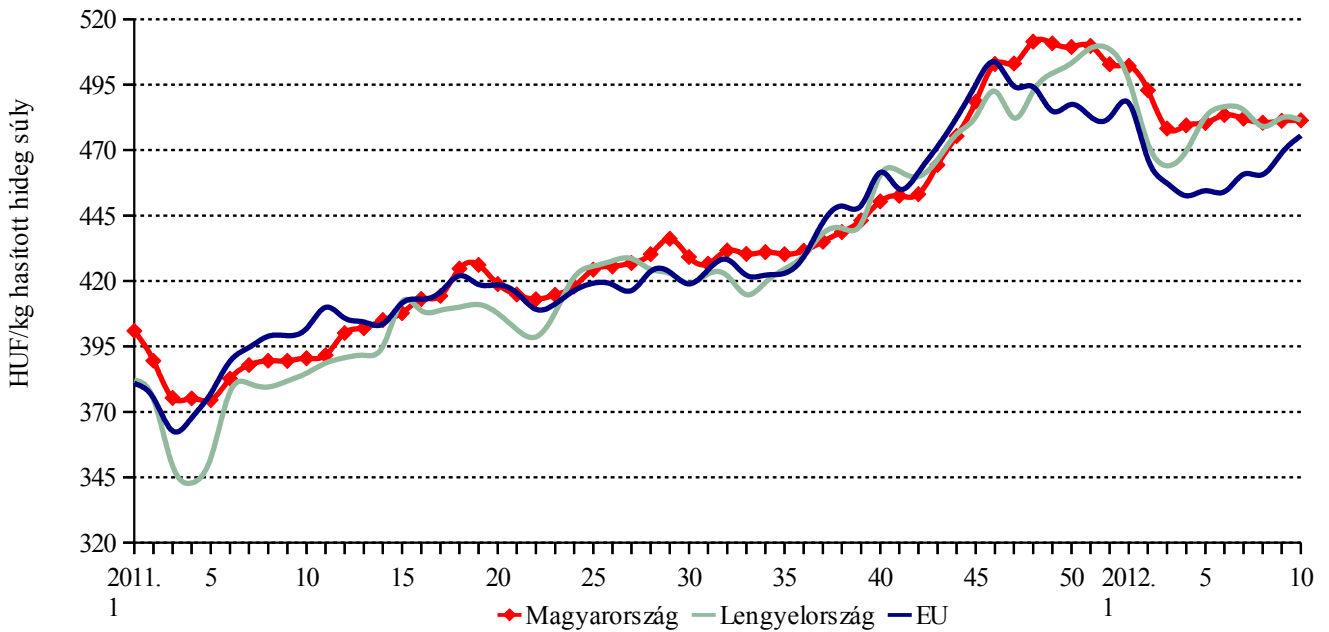
Forrás: AKI PÁIR

5. ábra: A vágósertés vágóhídi belépési ára



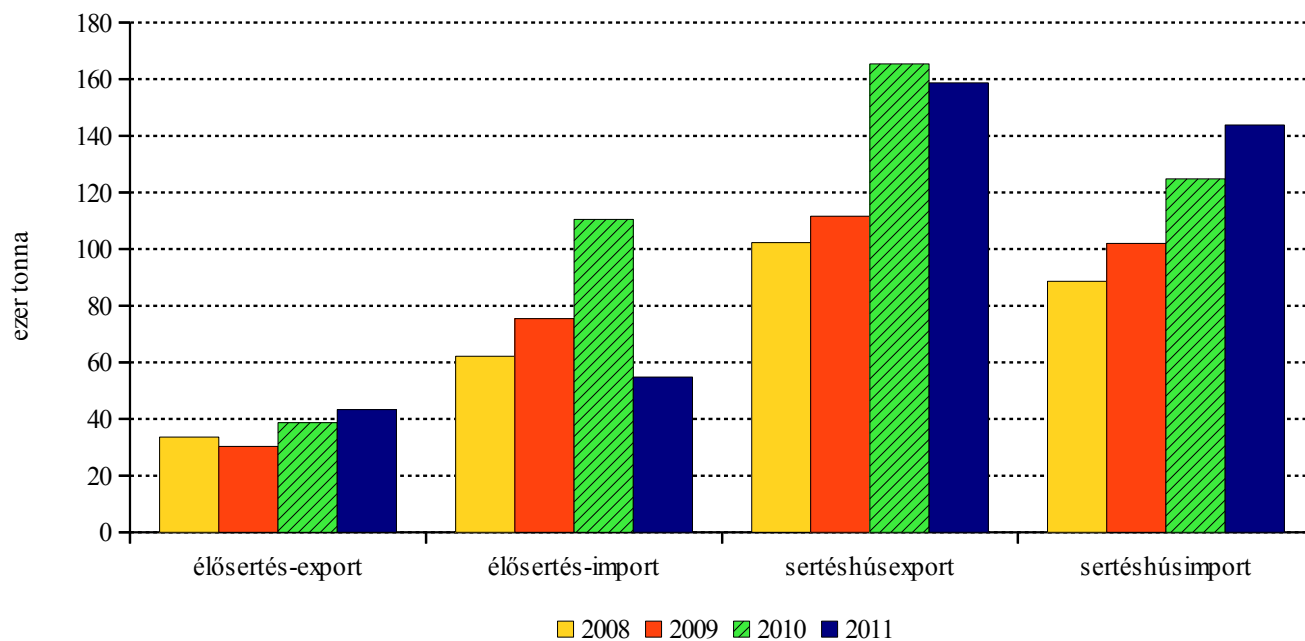
Forrás: AKI PÁIR és MNB

6. ábra: A vágósertés („E” minőségi kategória) vágóhídi belépési ára az EU néhány tagállamában



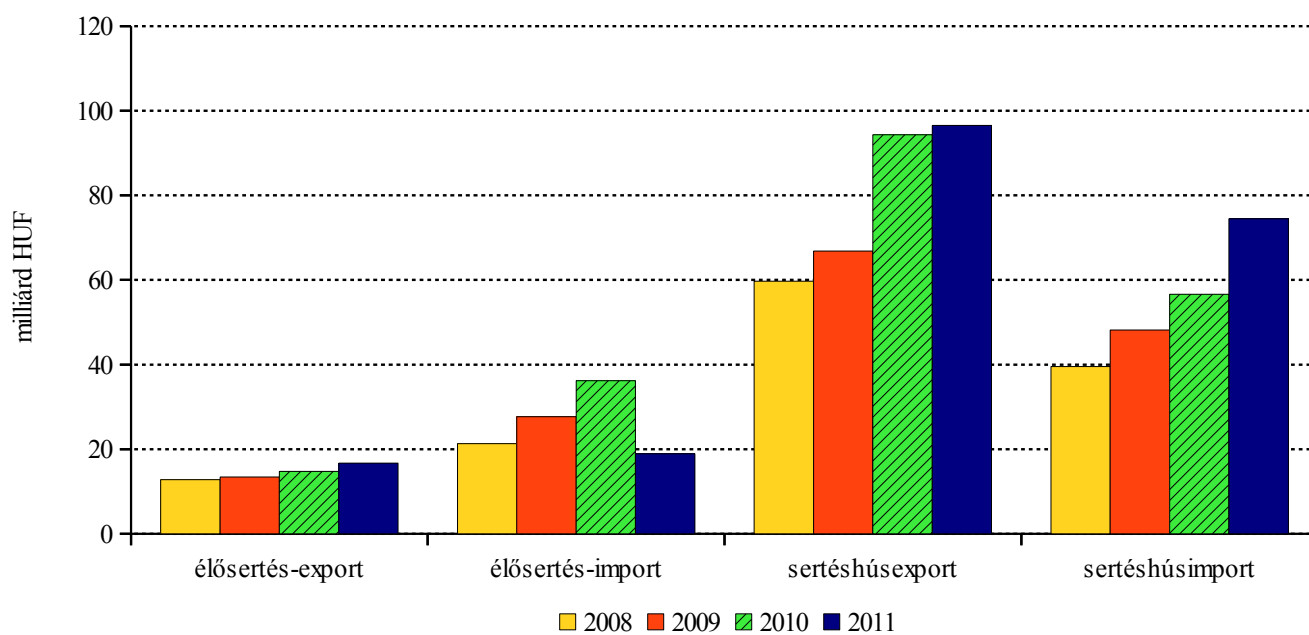
Forrás: Európai Bizottság és AKI PÁIR

7. ábra: Az élő sertés és a sertéshús külkereskedelmének mennyisége



Forrás: KSH

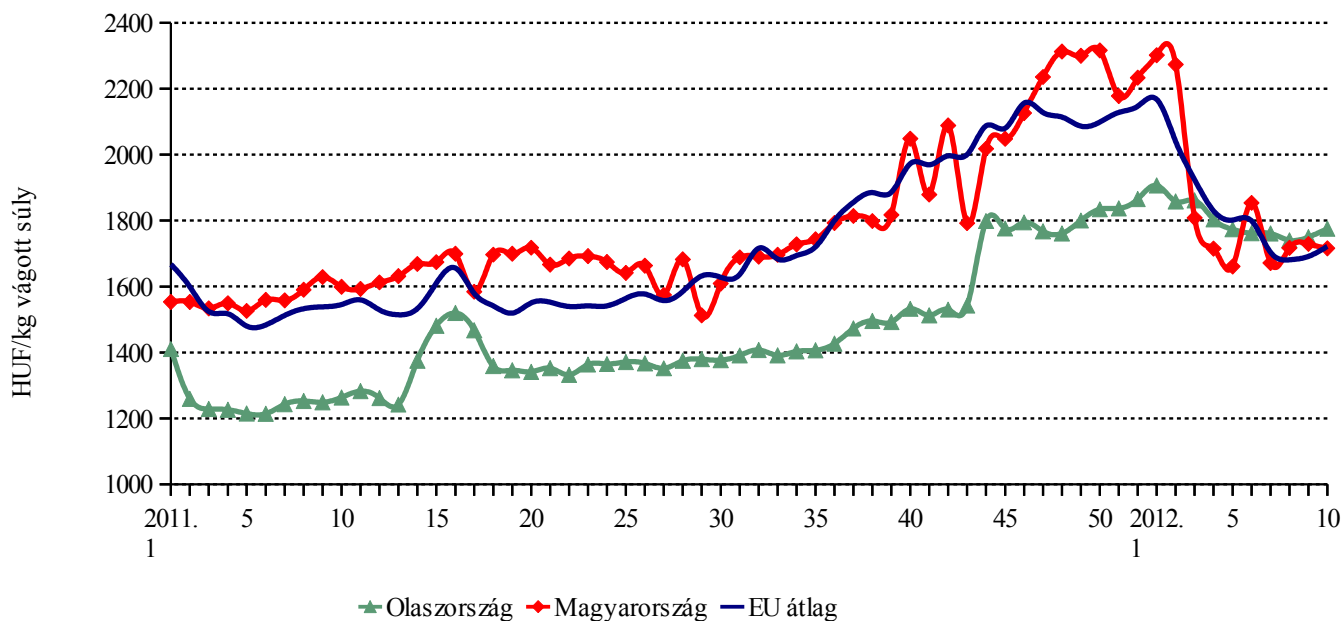
8. ábra: Az élő sertés és a sertéshús külkereskedelmének értéke



Forrás: KSH

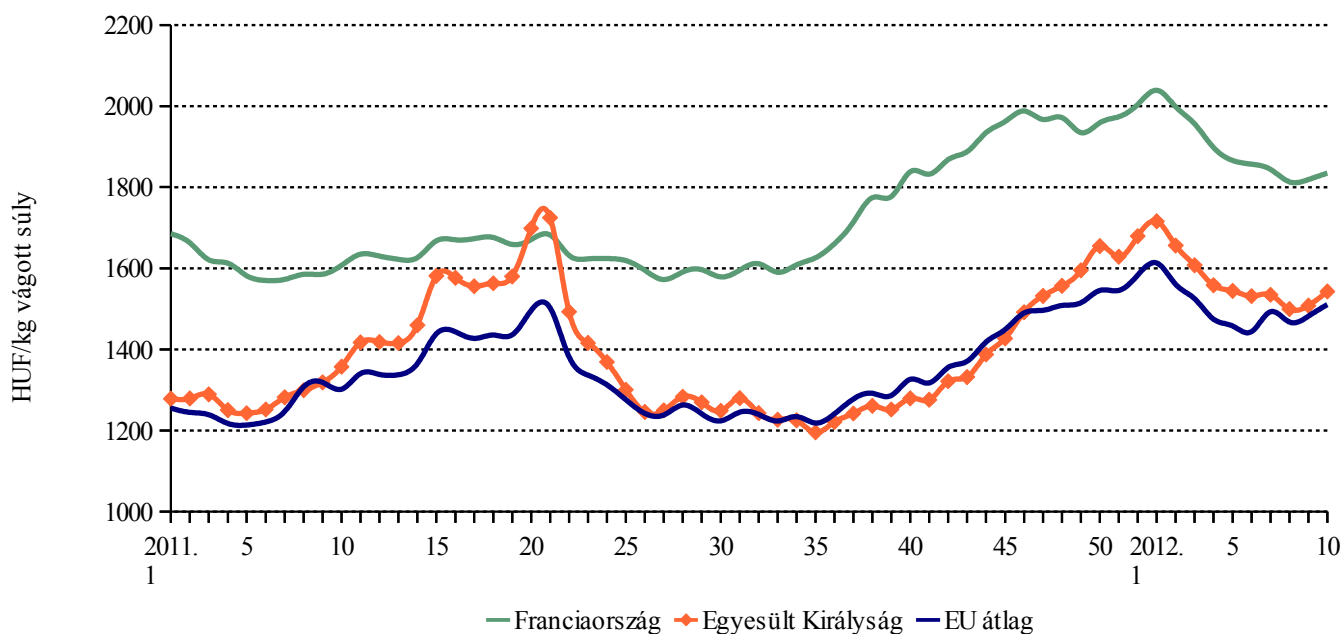
Nemzetközi piaci információk

9. ábra: A könnyű bárány termelői ára az EU-ban



Forrás: Európai Bizottság és AKI PÁIR

10. ábra: A nehéz bárány termelői ára az EU-ban



Forrás: Európai Bizottság és AKI PÁIR

2. táblázat: A vágóállatok termelői ára ^{a)}

Megnevezés	Minőségi kategória	Mértékegység	2011. 10. hét	2012. 9. hét	2012. 10. hét	2012. 10. hét / 2011. 10. hét (százalék)	2012. 10. hét / 2012. 9. hét (százalék)
Vágósertés hazai termeléséből	E	darab	19 316	17 048	17 164	88,86	100,68
		HUF/kg hasított meleg súly	365,59	451,71	451,91	123,61	100,04
	Valamennyi kategória ^{b)}	darab	44 669	43 342	45 462	101,78	104,89
		HUF/kg hasított meleg súly	363,67	451,64	452,5	124,43	100,19
Fiatal bika	E-P	darab	70	25	54	77,14	216,00
		hasított meleg súly (kg)	17 487	6 933	12 219	69,87	176,25
		HUF/kg hasított meleg súly	719,5	719,73	785,62	109,19	109,15
Vágótehén	E-P	darab	595	462	423	71,09	91,56
		hasított meleg súly (kg)	184 558	146 043	133 169	72,16	91,19
		HUF/kg hasított meleg súly	558,27	690,65	679,37	121,69	98,37
Vágóüsző	E-P	darab	119	85	91	76,47	107,06
		hasított meleg súly (kg)	28 858	22 405	23 637	81,91	105,5
		HUF/kg hasított meleg súly	566,21	718,66	712,05	125,76	99,08
Vágóbárány	13-35 kg élősúly	darab	2 675	4 294	3 740	139,81	87,10
		HUF/kg élősúly	735,72	780,47	784,94	106,69	100,57

^{a)} Az ár nem tartalmazza a szállítási költséget.

^{b)} S-P, Nem minősített, M1.

Forrás: AKI PÁIR

3. táblázat: A vágósertés vágóhídi belépési ára^{a)}

Megnevezés	Mértékegység	2011. 10. hét	2012. 9. hét	2012. 10. hét	2012. 10. hét / 2011. 10. hét (százalék)	2012. 10. hét / 2012. 9. hét (százalék)
Vágósertés hazai termelésből származó	darab	44 669	43 342	45 462	101,78	104,89
	HUF/kg hasított meleg súly	373,37	462,34	463,2	124,06	100,19
Vágósertés importból származó	darab	7 128	4 719	4 776	67,00	101,21
	HUF/kg hasított meleg súly	343,76	447,82	453,82	132,02	101,34

^{a)} A sertések termelői ára a vágóhíd kapujában, amely tartalmazza a szállítási költséget is.

Forrás: AKI PÁIR

4. táblázat: A nyers húsok feldolgozói értékesítési ára

Megnevezés	Mértékegység	2011. 10. hét	2012. 9. hét	2012. 10. hét	2012. 10. hét / 2011. 10. hét (százalék)	2012. 10. hét / 2012. 9. hét (százalék)
Csontos sertéshús, lehúzott, félben (fej, láb és farok nélkül)	tonna	136,16	72,07	92,71	68,09	128,65
	HUF/kg	584,08	695,98	698,23	119,54	100,32
Szalonnás és bőrös sertéshús, félben (fejvel, lábbal, farokkal)	tonna	126,77	108,44	144,32	113,85	133,09
	HUF/kg	458,04	524,36	555,84	121,35	106,00
Sertés karaj, csonttal, szűzpecsenye nélkül	tonna	20,17	1,59	3,56	17,63	224,42
	HUF/kg	777,72	909,83	944,70	121,47	103,83
Sertés comb, csont nélkül	tonna	58,36	61,91	59,70	102,30	96,42
	HUF/kg	779,74	862,58	846,89	108,61	98,18
Sertés tarja, csonttal	tonna	28,04	21,67	14,21	50,68	65,57
	HUF/kg	694,79	746,21	794,93	114,41	106,53

Forrás: AKI PÁIR

5. táblázat: A vágósertés vágóhídi belépési ára^{a)} az Európai Unió országában („E” minőségi kategória)

	HUF/kg hasított hideg súly					
	2011. 9. hét	2011. 10. hét	2012. 9.hét	2012. 10. hét	2012. 10. hét/ 2011. 10. hét (százalék)	2012. 10. hét/ 2012. 9. hét (százalék)
Belgium	356	356	444	451	126,81	101,48
Bulgária	448	451	515	525	116,45	101,98
Csehország	391	393	478	493	125,53	103,17
Dánia	355	356	414	420	117,94	101,35
Németország	397	406	473	479	118,07	101,35
Észtország	398	408	461	485	119,00	105,24
Görögország	444	440	499	505	114,93	101,35
Spanyolország	450	452	485	495	109,35	102,03
Franciaország	389	392	484	490	124,95	101,35
Írország	367	367	428	434	118,32	101,38
Olaszország	431	427	508	515	120,48	101,35
Ciprus	443	444	466	473	106,42	101,35
Lettország	403	418	506	516	123,45	101,96
Litvánia	408	416	482	484	116,27	100,42
Luxemburg	403	409	474	480	117,35	101,29
Magyarország	390	390	481	481	123,28	100,04
Málta	495	496	547	555	111,89	101,35
Hollandia	362	361	430	436	120,81	101,25
Ausztria	392	394	470	476	120,81	101,33
Lengyelország	382	385	482	481	125,11	99,80
Portugália	457	458	466	490	107,10	105,13
Románia	399	407	463	470	115,58	101,65
Szlovénia	397	393	470	464	118,00	98,77
Szlovákia	400	400	488	498	124,40	102,07
Finnország	411	410	457	457	111,34	100,01
Svédország	362	362	449	452	124,87	100,74
Egyesült Királyság	415	415	468	480	115,77	102,59
EU	399	402	469	476	118,35	101,41

^{a)} Az ár tartalmazza a szállítási költséget is.

Megjegyzés: Átszámítva az MNB hivatalos középárfolyamán.

Forrás: Európai Bizottság és AKI PÁIR

6. táblázat: A fiatal bika vágóhídi belépési ára^{a)} az Európai Unió országában („R3” minőségi kategória)

	HUF/kg hasított hideg súly					
	2011. 9. hét	2011. 10. hét	2012. 9.hét	2012. 10. hét	2012. 10. hét/ 2011. 10. hét (százalék)	2012. 10. hét/ 2012. 9. hét (százalék)
Belgium	718	722	868	880	121,91	101,38
Bulgária	—	781	—	—	—	—
Csehország	908	906	1 012	1 029	113,55	101,70
Dánia	995	996	1 149	1 155	115,92	100,53
Németország	974	970	1 128	1 153	118,86	102,15
Észtország	849	—	—	—	—	—
Görögország	1 195	1 197	1 224	1 259	105,12	102,87
Spanyolország	936	932	1 088	1 112	119,26	102,16
Franciaország	919	923	1 121	1 130	122,36	100,83
Írország	870	878	1 108	1 131	128,79	102,08
Olaszország	1 013	1 023	1 123	1 186	115,96	105,64
Ciprus	—	—	—	—	—	—
Lettország	675	572	769	764	133,53	99,36
Litvánia	829	831	941	934	112,42	99,26
Luxemburg	915	958	1 076	1 093	114,05	101,54
Magyarország	—	—	—	—	—	—
Málta	642	643	1 026	1 040	161,75	101,35
Hollandia	869	856	998	926	108,17	92,84
Ausztria	980	978	1 117	1 133	115,92	101,44
Lengyelország	817	829	1 008	1 010	121,74	100,14
Portugália	965	967	1 060	1 062	109,87	100,19
Románia	—	919	—	—	—	—
Szlovénia	922	922	1 065	1 082	117,29	101,54
Szlovákia	846	865	921	1 093	126,31	118,65
Finnország	939	951	1 037	1 089	114,46	105,05
Svédország	999	992	1 155	1 151	116,03	99,69
Egyesült Királyság	860	860	1 125	1 158	134,68	102,93
EU	949	950	1 105	1 130	118,92	102,24

^{a)} Az ár tartalmazza a szállítási költséget is.

Megjegyzés: Átszámítva az MNB hivatalos középárfolyamán.

Forrás: Európai Bizottság és AKI PÁIR

7. táblázat: A vágóbárány ára az Európai Unió országaiban

	HUF/kg vágott súly					
	2011. 9. hét	2011. 10. hét	2012. 9.hét	2012. 10. hét	2012. 10. hét/ 2011. 10. hét (százalék)	2012. 10. hét/ 2012. 9. hét (százalék)
Nehéz bárány (13 kg-nál nagyobb vágott súly)						
Belgium	1 214	1 216	1 280	1 352	111,12	105,62
Németország	1 245	1 225	1 495	1 548	126,31	103,55
Spanyolország	1 519	1 522	1 411	1 417	93,12	100,39
Franciaország	1 585	1 607	1 819	1 834	114,13	100,87
Írország	1 252	1 313	1 396	1 416	107,89	101,46
Hollandia	1 295	1 328	1 469	1 546	116,44	105,27
Ausztria	1 365	1 392	1 532	1 547	111,12	100,97
Svédország	1 111	1 149	1 210	1 218	106,03	100,67
Egyesült Királyság	1 319	1 357	1 508	1 543	113,65	102,30
Lengyelország	987	1 063	1 170	1 208	113,62	103,26
EU-25	1 371	1 402	1 546	1 577	112,47	101,96
Románia	646	640	699	708	110,61	101,26
EU-27	1 319	1 302	1 482	1 510	116,03	101,93
Könnyű bárány (13 kg-nál kisebb vágott súly)						
Görögország	1 299	1 300	1 405	1 437	110,54	102,26
Spanyolország	1 774	1 783	2 031	2 044	114,65	100,64
Olaszország	1 249	1 264	1 750	1 775	140,50	101,46
Ciprus	1 531	1 515	1 251	1 309	86,43	104,63
Magyarország	1 629	1 599	1 729	1 716	107,32	99,24
Portugália	1 245	1 248	1 321	1 409	112,92	106,68
Szlovénia	1 113	1 137	1 179	1 199	105,42	101,65
Szlovákia	883	885	1 330	1 348	152,38	101,35
EU	1 538	1 546	1 691	1 722	111,40	101,80

Megjegyzés: Átszámítva az MNB hivatalos középárfolyamán.

Forrás: Európai Bizottság és AKI PÁIR

