

AGRÁRPIACI JELENTÉSEK

ÉLŐÁLLAT ÉS HÚS

XIV. évfolyam 18. szám
2011. szeptember 21.



Élőállat és Hús
XIV. évfolyam 18. szám
2011. 36. hét

Megjelenik kéthetente

Felelős szerkesztő:

Dr. Stummer Ildikó

Készítette:

Thury Eszter

thury.eszter@aki.gov.hu

Dr. Stummer Ildikó

stummer.ildiko@aki.gov.hu

Kiadja:

Agrárgazdasági Kutató Intézet
Piaci Árinformációs Rendszer
H-1093 Budapest, Zsil utca 3-5.

Postacím: H-1463 Budapest, Pf.: 944

Telefon: (06 1) 476-6093

Fax: (06 1) 217-8111

www.aki.gov.hu

aki@aki.gov.hu

https://pair.aki.gov.hu

Az Élőállat és Hús piaci jelentésen kívül kínáljuk még a Gabona és Ipari Növények, Baromfi, Zöldség, Gyümölcs és Bor, Tej és Tejtermékek piaci jelentéseket is.

A kiadványokkal kapcsolatban részletes felvilágosítást ad:

Mihók Zsolt

Telefon: (06 1) 476-3064

TARTALOMJEGYZÉK

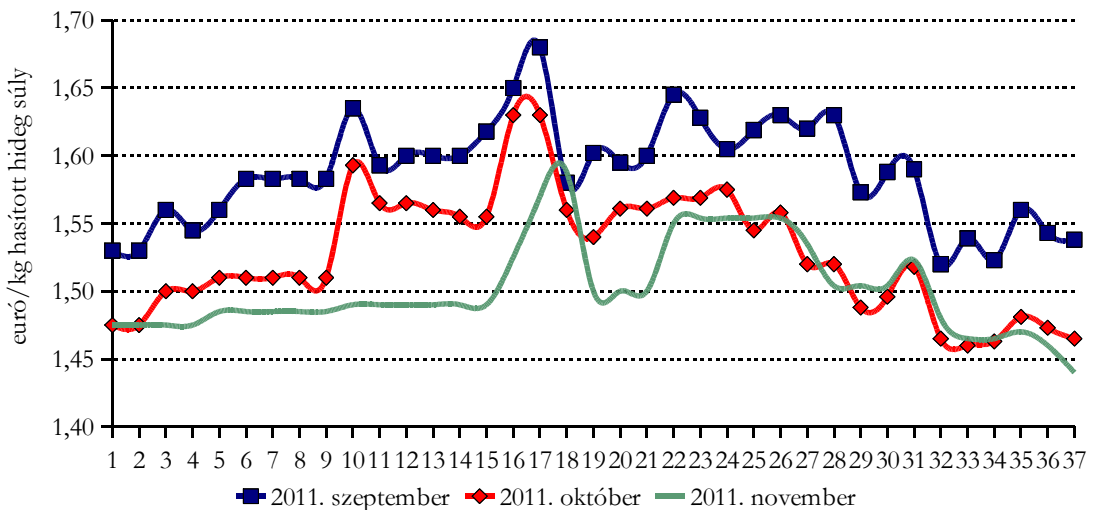
PIACI JELENTÉS.....	3
A vágóállatok termelői ára.....	11
A vágósertés vágóhídi belépési ára.....	12
A nyers húsok feldolgozói értékesítési ára.....	12
A vágósertés vágóhídi belépési ára az Európai Unió országában („E” minőségi kategória).....	13
A fiatal bika vágóhídi belépési ára az Európai Unió országában („R3” minőségi kategória).....	15
A vágóbárány ára az Európai Unió országában....	15

PIACI JELENTÉS

- Az EU-ban és Magyarországon továbbra is stagnál a vágósertés termelői ára.
- A vágómarha termelői árának csökkenése folytatódott szeptember elején.
- A könnyű bárány ára emelkedett az előző hetekben.

Az EU Bizottság adatai szerint a közösségben 1,8%-kal több sertést vágtak az év első hat hónapjában, mint 2010 hasonló időszakában. A kínálat bővülése, továbbá a harmadik országok élénk kereslete a serteshús-export növekedését eredményezte. A serteshús globális exportjában az EU megőrizte vezető szerepét, a kivitele 19%-kal nőtt 2011 első félévében az egy évvel korábbihoz viszonyítva. A serteshús csaknem 30%-a Oroszországba került, emellett jelentős volt még a távol-keleti piac részesedése is. Az Unió 23%-kal kevesebb serteshúst importált a vizsgált időszakban, főleg Svájcól, Chiléből és Horvátországból. A magántárolási készletekből júniusban került a legnagyobb mennyiség (csaknem 53 ezer tonna) a piacra, ez a sertésvágás alig 2%-át tette ki. Júliusban már csak 25 ezer tonna, augusztusban pedig 35 ezer tonna lépett a piacra.

A sertés (56% színhústartalom) különböző határidőre szóló jegyzése a frankfurti árutőzsdén



Forrás: Eurex Change

A magántárolási készlet megjelenése a piacon nem eredményezett lényeges árváltozást. Az „E” kereskedelmi osztályba tartozó sertés vágóhídi belépési ára 1,51 euró/kg hasított hideg súly volt 2011 első nyolc hónapjában, 7%-kal haladta meg az egy évvel korábbi szintet. A sertések ára stagnált az elmúlt hetekben, a közeljövőben sem várható az ár emelkedése. Ezt jelzik a frankfurti árutőzsde legközelebbi határidőkre szóló jegyzései is, amelyek csökkentek augusztusban. Az EU Bizottság előrejelzése szerint a sertések ára a szezonitásnak megfelelően mérséklődhet az év

hátralévő részében. Az „E” kereskedelmi osztályba tartozó sertés vágóhídi belépési ára az idén 7%-kal lehet magasabb a 2010. évinél.

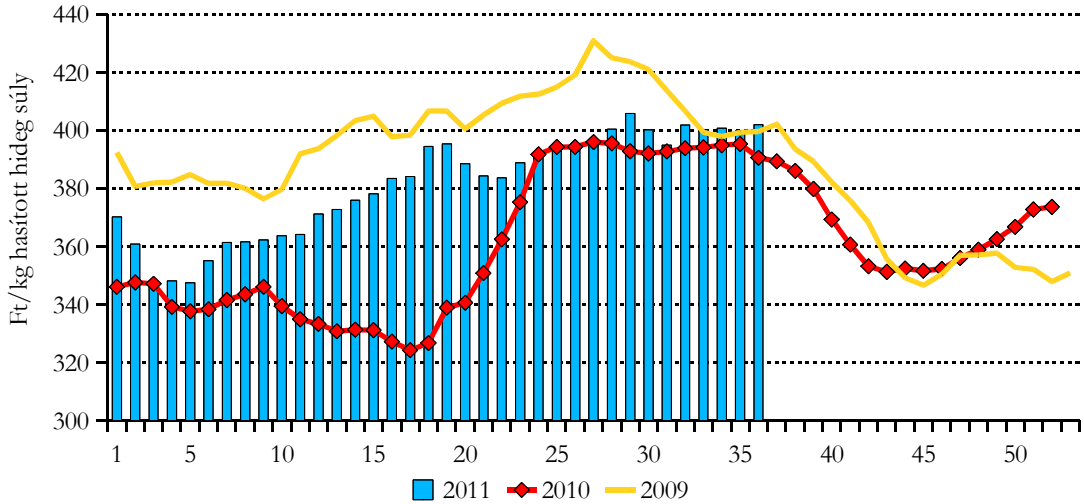
A KSH adatai szerint Magyarországon 3,1 millió darab sertést tartottak 2011. június 1-jén, 2,4%-kal kevesebbet, mint egy évvel korábban. A hazai kínálatot a vágóhidak elsősorban import hússal egészítették ki, ugyanakkor kevesebb élő sertést vásároltak külföldről. A KSH adatai szerint az élősertés-behozatal 11%-kal csökkent, míg a sertéshús-import 33%-kal nőtt 2011 első félévében az egy évvel korábbihoz mérten. A sertésállomány fogyása, valamint az élősertés-import csökkenése miatt a sertések vágása 8%-kal esett vissza 2011. január-június között az előző év azonos időszakához viszonyítva.

A sertéshús-kivitel a csökkenő sertéshús-termelés ellenére 3%-kal nőtt január-június között 2010 hasonló időszakához képest. Magyarország élő sertésből nettó importőr, sertéshúsból pedig nettó exportőr volt. Az élő sertés és sertéshús külkereskedelmének egyenlege forintban kifejezve pozitív volt, és javult az előző évihez képest.

A magyarországi sertésárak a korábbi évekhez hasonlóan, az idén is követték az uniós árak tendenciáját. Az AKI PÁIR adatai szerint a hazai termelésből származó vágósertés termelői ára 380 Ft/kg hasított meleg súly volt 2011 első nyolc hónapjában, 7%-kal haladta meg az egy évvel korábbi szintet. A vágóhidak az import sertést a hazai termelésből származónál 5%-kal alacsonyabb áron vásárolták. A sertéshús termékpálya többi fázisába is begyűrűzött a sertések árának emelkedése. A darabolt sertéshús (karaj, tarja, comb) értékesítési ára hasonló mértékben (+7%) nőtt, mint a sertés termelői ára. A KSH adatai szerint a rövidkaraj és a sertéscomb fogyasztói ára 3%-kal volt magasabb január-augusztus között, mint egy évvel korábban.

1. ábra

A hazai termelésből származó vágósertés* termelői ára

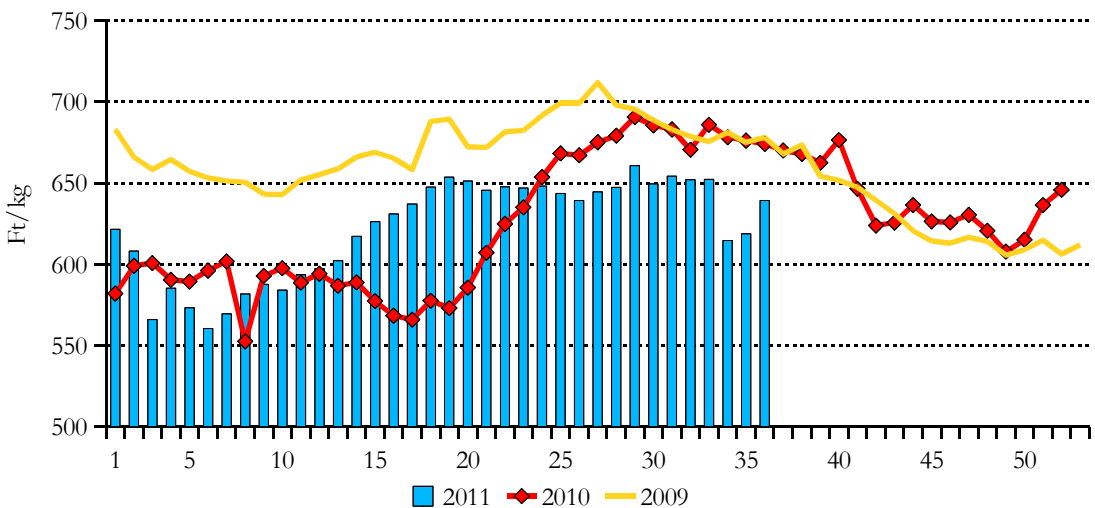


* S-P, Nem minősített, M1.

Forrás: AKI PÁIR

2. ábra

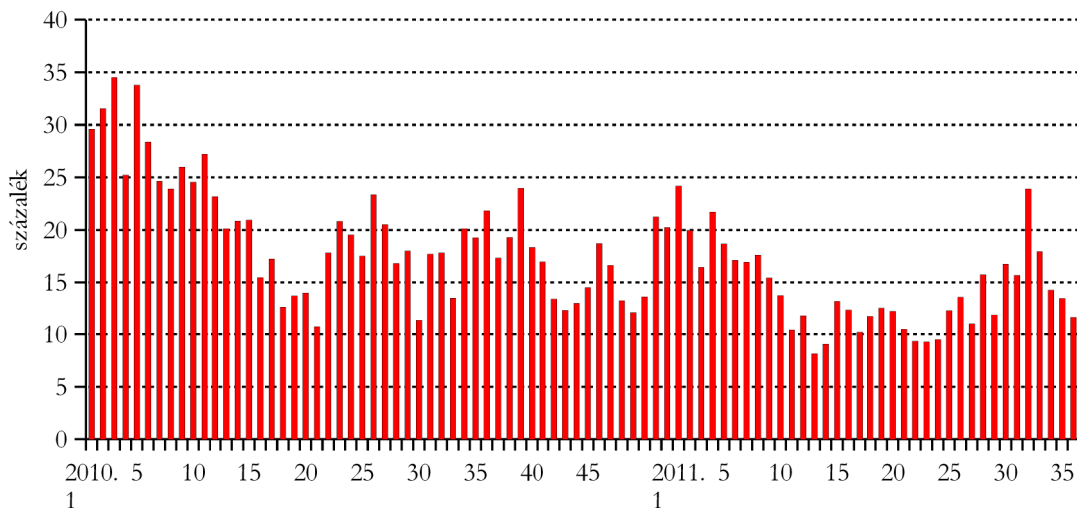
A csontos sertéshús, lehúzott, félben értékesítési ára



Forrás: AKI PÁIR

3. ábra

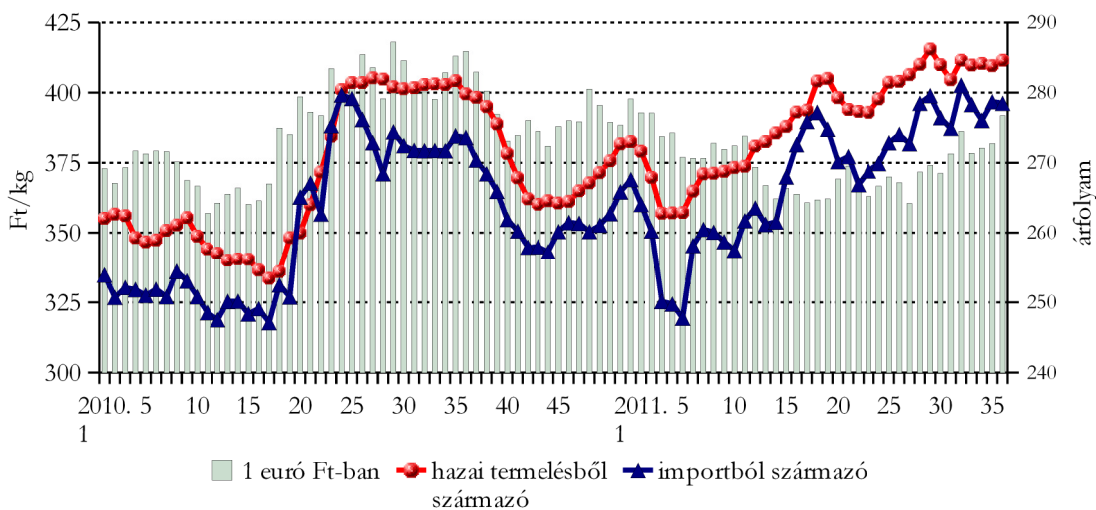
Az importból származó sertések részaránya az összes felvásárlásból



Forrás: AKI PÁIR

4. ábra

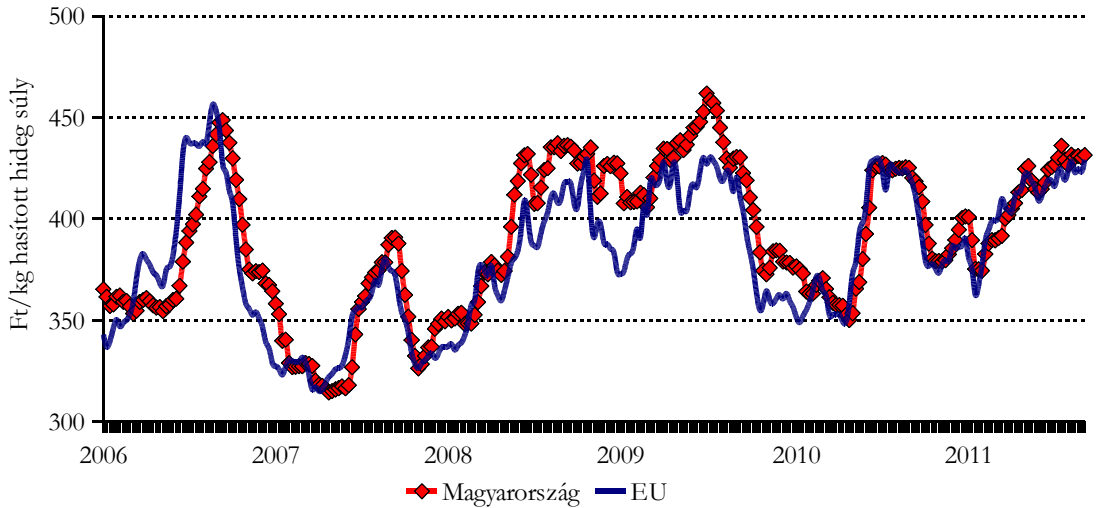
A vágósertés vágóhídi belépési ára



Forrás: AKI PÁIR, MNB

5. ábra

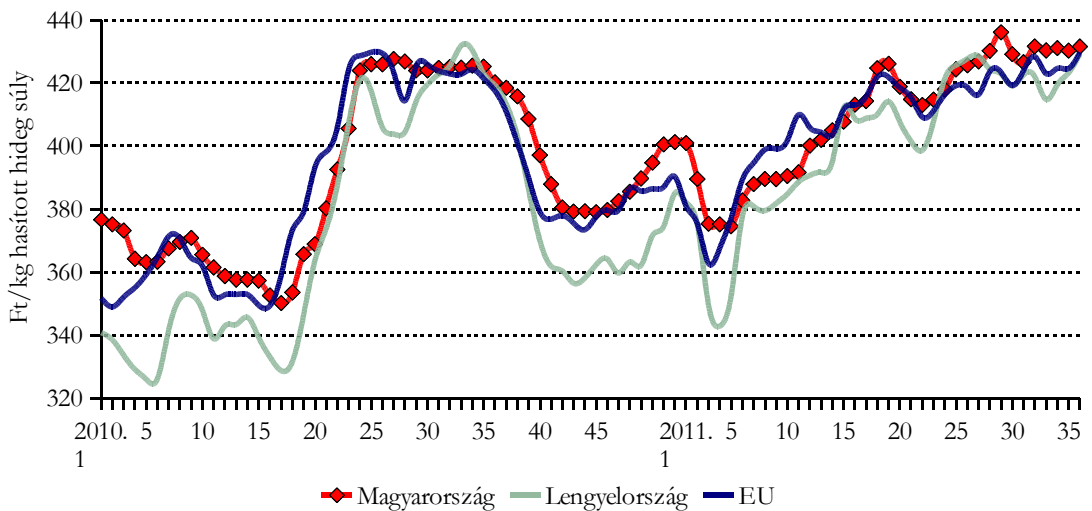
A vágósertés vágóhídi belépési ára („E” minőségi kategória)



Forrás: EU Bizottság, AKI PÁIR

6. ábra

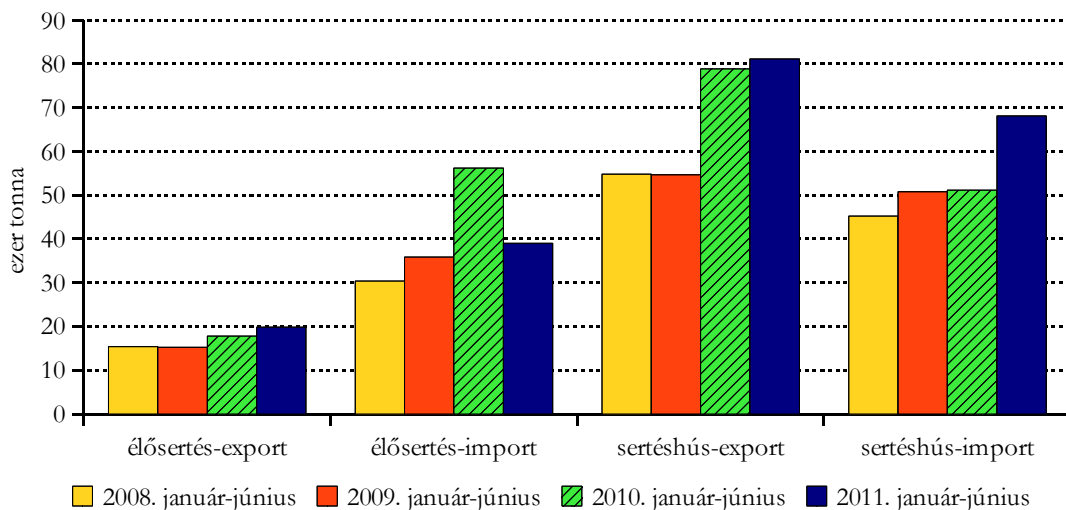
A vágósertés („E” minőségi kategória) vágóhídi belépési ára az EU néhány tagállamában



Forrás: EU Bizottság, AKI PÁIR

7. ábra

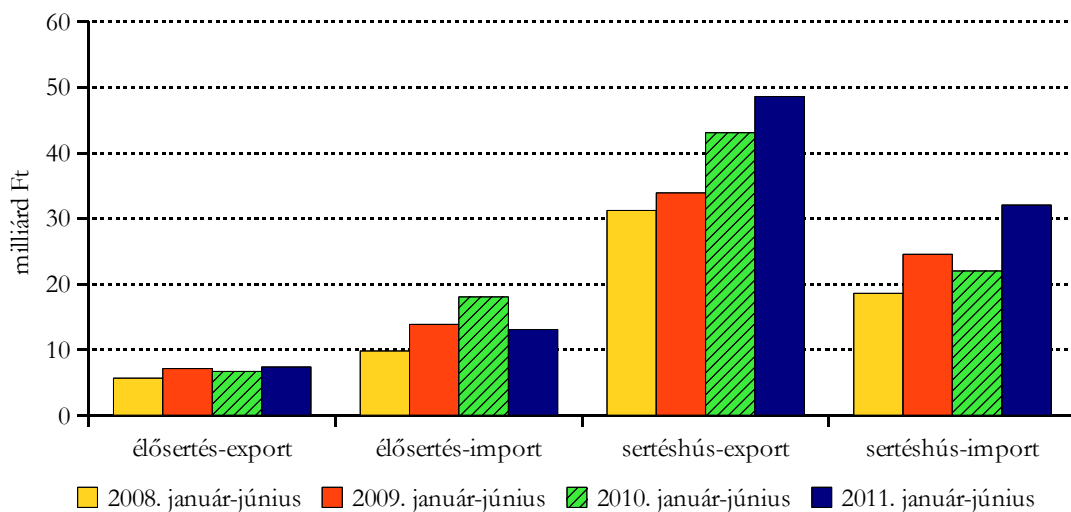
Az élő sertés és sertéshús külkereskedelem mennyisége



Forrás: KSH

8. ábra

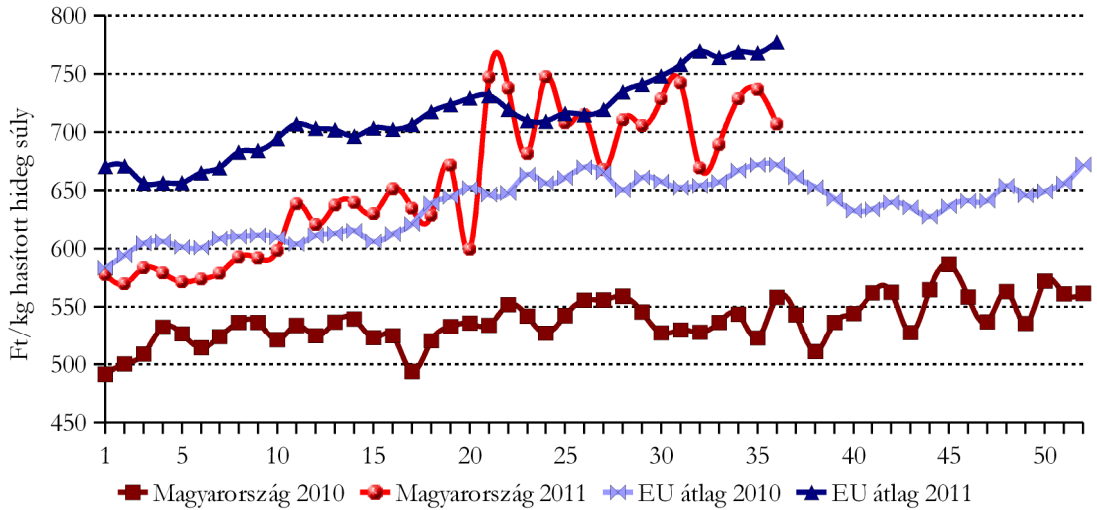
Az élő sertés és sertéshús külkereskedelem értéke



Forrás: KSH

9. ábra

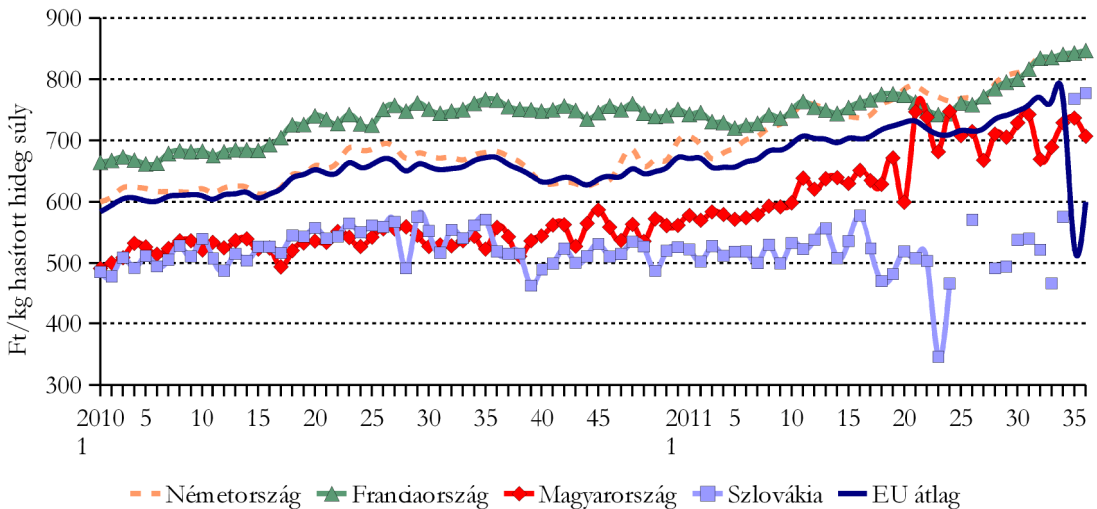
A vágótehén „O3” vágóhídi belépési ára



Forrás: EU Bizottság, AKI PÁIR

10. ábra

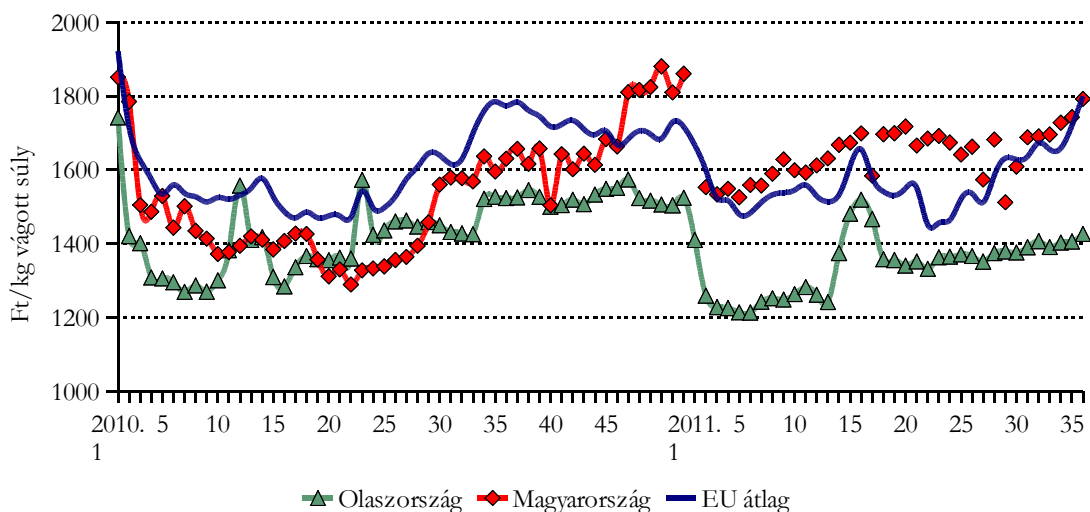
A vágótehén „O3” vágóhídi belépési ára az EU néhány tagállamában



Forrás: EU Bizottság, AKI PÁIR

11. ábra

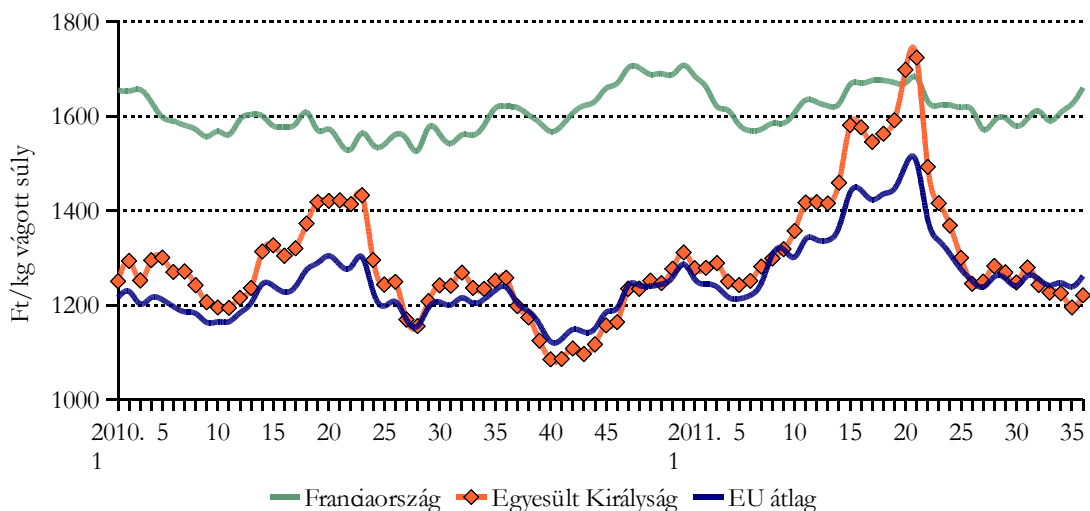
A könnyű bárány termelői ára az EU-ban



Forrás: EU Bizottság, AKI PÁIR

12. ábra

A nehéz bárány termelői ára az EU-ban



Forrás: EU Bizottság, AKI PÁIR

1. táblázat

A vágóállatok termelői ára**

Megnevezés	Minőségi kategória	Mérték-egység	2010. 36. hét	2011. 35. hét	2011. 36. hét	2011. 36. hét/2010. 36. hét (%)	2011. 36. hét/2011. 35. hét (%)
		db	16 021	16 339	17 183	107,25	105,17
Vágósertés	E	Ft/kg hasított meleg súly	394,53	0	405,00	102,65	100,31
hazai termelésből	Valamennyi kategória*	db	35 988	41 001	42 215	117,30	102,96
		Ft/kg hasított meleg súly	390,57	399,89	401,89	102,90	100,50
		db	66	42	34	51,52	80,95
Fiatal bika	E-P	hasított meleg súly (kg)	16 278	10 074	7 531	46,27	74,76
		Ft/kg hasított meleg súly	642,36	691,15	720,80	112,21	104,29
		db	516	562	550	106,59	97,86
Vágótehén	E-P	hasított meleg súly (kg)	149 929	157 977	154 673	103,16	97,91
		Ft/kg hasított meleg súly	482,50	599,44	598,26	123,99	99,80
		db	144	91	82	56,94	90,11
Vágóúszó	E-P	hasított meleg súly (kg)	34 598	22 608	19 300	55,78	85,37
		Ft/kg hasított meleg súly	507,08	632,70	614,51	121,19	97,12
Vágóbárány	13-35 kg élőszű	db	4 747	2 644	2 375	50,03	89,83
		Ft/kg élőszű	732,34	780,39	812,97	111,01	104,18

* S-P, Nem minősített, M1.

** Az ár nem tartalmazza a szállítási költséget.

Forrás: AKI PÁIR

2. táblázat

A vágósertés vágóhídi belépési ára*

Megnevezés	Mértékegység	2010. 36. hét	2011. 35. hét	2011. 36. hét	2011. 36. hét/2010. 36. hét (%)	2011. 36. hét/2011. 35. hét (%)
Vágósertés	db	35 988	41 001	42 215	117,30	102,96
hazai termelésből származó	Ft/kg hasított meleg súly	399,87	409,59	411,59	102,93	100,49
Vágósertés	db	10 052	6 398	5 547	55,18	86,70
importból származó	Ft/kg hasított meleg súly	384,03	396,80	396,21	103,17	99,85

* A sertések termelői ára a vágóhíd kapujában, amely tartalmazza a szállítási költséget is.

Forrás: AKI PÁIR

3. táblázat

A nyers húсок feldolgozóí értékesítési ára

Megnevezés	Mértékegység	2010. 36. hét	2011. 35. hét	2011. 36. hét	2011. 36. hét/2010. 36. hét (%)	2011. 36. hét/2011. 35. hét (%)
Csontos sertéshús, lehúzott,	tonna	225,17	154,15	166,87	74,11	108,25
félben (fej, láb és farok nélkül)	Ft/kg	674,07	618,72	639,33	94,85	103,33
Szalonnás és bőrös sertéshús, félben	tonna	115,11	121,88	187,48	162,87	153,82
(fejjel, lábbal, farokkal)	Ft/kg	562,23	529,27	520,48	92,58	98,34
Sertés karaj, csonttal,	tonna	10,37	5,45	9,86	95,03	180,68
szűzpecsenye nélkül	Ft/kg	846,42	815,73	801,23	94,66	98,22
Sertés comb,	tonna	56,49	45,46	60,51	107,11	133,09
csont nélkül	Ft/kg	828,82	780,99	799,33	96,44	102,35
Sertés tarja,	tonna	16,78	12,17	45,08	268,63	370,48
csonttal	Ft/kg	774,81	740,63	728,42	94,01	98,35

Forrás: AKI PÁIR

4. táblázat

A vágósertés vágóhídi belépési ára* az Európai Unió országaiban
(„E” minőségi kategória)

	Ft/kg hasított hideg súly**					
	2010. 35. hét	2010. 36. hét	2011. 35. hét	2011. 36. hét	2011. 36. hét/ 2010. 36. hét (%)	2011. 36. hét/ 2011. 35. hét (%)
Belgium	379	379	385	391	103,08	101,53
Bulgária	460	463	467	474	102,39	101,52
Csehország	440	432	442	439	101,74	99,54
Dánia	383	377	379	385	102,09	101,49
Németország	421	421	431	438	104,03	101,46
Észtország	416	415	440	440	105,94	99,86
Görögország	485	480	482	491	102,15	101,89
Spanyolország	440	426	436	442	103,79	101,51
Franciaország	399	395	390	396	100,31	101,46
Írország	398	399	403	409	102,50	101,34
Olaszország	458	459	503	511	111,20	101,49
Ciprus	491	509	496	501	98,43	100,90
Lettország	440	433	445	511	118,04	114,79
Litvánia	459	456	416	416	91,05	100,01
Luxemburg	425	431	428	434	100,79	101,46
Magyarország	425	420	430	432	102,69	100,30
Málta	519	520	475	482	92,55	101,46
Hollandia	380	382	385	391	102,47	101,52
Ausztria	403	403	414	420	104,29	101,64
Lengyelország	423	419	425	430	102,48	101,21
Portugália	471	457	436	443	96,80	101,46
Románia	468	468	454	460	98,26	101,24
Szlovénia	412	403	415	417	103,45	100,36
Szlovákia	440	437	456	459	105,12	100,72
Finnország	412	405	407	415	102,46	101,79
Svédország	430	437	412	431	98,77	104,76
Egyesült Királyság	477	475	441	450	94,60	101,96
EU	421	418	423	429	102,79	101,47

* Az ár tartalmazza a szállítási költséget is.

** Átszámítva az MNB hivatalos középárfolyamán.

Forrás: EU Bizottság, AKI PÁIR

5. táblázat

**A fiatal bika vágóhídi belépési ára* az Európai Unió országaiban
(„R3” minőségi kategória)**

	Ft/kg hasított hideg súly**					
	2010. 35. hét	2010. 36. hét	2011. 35. hét	2011. 36. hét	2011. 36. hét/ 2010. 36. hét (%)	2011. 36. hét/ 2011. 35. hét (%)
Belgium	733	734	—	783	106,74	—
Bulgária	765	766	—	—	—	—
Csehország	822	828	753	897	108,26	119,08
Dánia	914	924	1080	1031	111,65	95,50
Németország	882	883	943	1016	115,05	107,74
Észtország	—	—	551	—	—	—
Görögország	1188	1207	—	1210	100,24	—
Spanyolország	921	926	—	951	102,72	—
Franciaország	876	875	916	952	108,82	103,87
Írország	858	856	934	959	112,02	102,69
Olaszország	999	945	—	996	105,42	—
Ciprus	—	—	—	—	—	—
Lettország	—	456	—	—	—	—
Litvánia	673	685	—	837	122,22	—
Luxemburg	916	893	921	944	105,77	102,52
Magyarország	—	—	—	—	—	—
Málta	884	699	—	774	110,78	—
Hollandia	747	774	—	875	113,07	—
Ausztria	890	910	990	998	109,67	100,77
Lengyelország	703	709	—	863	121,66	—
Portugália	954	955	818	955	99,99	116,71
Románia	674	674	667	—	—	—
Szlovénia	838	849	—	942	110,95	—
Szlovákia	804	837	—	883	105,48	—
Finnország	934	916	—	988	107,87	—
Svédország	892	892	947	971	108,77	102,48
Egyesült Királyság	882	884	999	996	112,61	99,66
EU	904	899	959	972	108,18	101,40

* Az ár tartalmazza a szállítási költséget is.

** Átszámítva az MNB hivatalos középfolyamán.

Forrás: EU Bizottság, AKI PÁIR

6. táblázat

A vágóbárány ára az Európai Unió országaiban

Ft/kg vágott súly*

	2010. 35. hét	2010. 36. hét	2011. 35. hét	2011. 36. hét	2011. 36. hét/ 2010. 36. hét (%)	2011. 36. hét/ 2011. 35. hét (%)
Nehéz bárány (13 kg-nál nagyobb vágott súly)						
Belgium	1 155	1 213	1 229	1 265	104,33	102,98
Németország	1 173	1 172	1 271	1 298	110,75	102,13
Spanyolország	1 570	1 580	1 770	1 801	113,99	101,76
Franciaország	1 617	1 621	1 626	1 660	102,44	102,14
Írország	1 106	1 134	1 181	1 165	102,73	98,61
Hollandia	1 263	1 269	1 370	1 409	111,10	102,91
Ausztria	1 389	1 375	1 443	1 434	104,25	99,35
Svédország	1 103	1 081	1 111	1 095	101,35	98,58
Egyesült Királyság	1 252	1 258	1 195	1 221	97,06	102,14
Lengyelország	914	1 014	969	1 005	99,11	103,77
EU-25	1 327	1 334	1 335	1 358	101,79	101,73
Románia	602	601	604	627	104,37	103,80
EU-27	1 231	1 238	1 239	1 262	101,96	101,87
Könnyű bárány (13 kg-nál kisebb vágott súly)						
Görögország	1 785	1 760	1 736	1 771	100,64	102,02
Spanyolország	1 907	1 923	1 881	2 009	104,49	106,82
Olaszország	1 527	1 524	1 406	1 427	93,64	101,46
Ciprus	1 774	1 795	1 298	1 317	73,37	101,46
Magyarország	1 596	1 631	1 743	1 793	109,92	102,85
Portugália	1 107	1 109	1 124	1 140	102,79	101,46
Szlovénia	1 141	1 144	1 108	1 068	93,40	96,40
Szlovákia	1 057	1 060	1 249	1 225	115,55	98,07
EU	1 772	1 774	1 720	1 800	101,46	104,65

* Átszámítva az MNB hivatalos középárfolyamán.

Forrás: EU Bizottság, AKI PÁIR



Agrárgazdasági Kutató Intézet
Piaci Árinformációs Rendszer

<https://pair.aki.gov.hu>