

AGRÁRPIACI JELENTÉSEK

ÉLŐÁLLAT ÉS HÚS

XIV. évfolyam 1. szám
2011. január 24.



Élőállat és Hús
XIV. évfolyam 1. szám
2011. 1. hét

Megjelenik kéthetente

Felelős szerkesztő:
Dr. Stummer Ildikó

Készítette:
Módos Rita
modos.rita@aki.gov.hu

Kiadja:
Agrárgazdasági Kutató Intézet
Piaci Árinformációs Rendszer
H-1093 Budapest, Zsil utca 3-5.

Postacím: H-1463 Budapest, Pf.: 944
Telefon: (06 1) 476-6093
Fax: (06 1) 217-8111
www.aki.gov.hu
aki@aki.gov.hu
https://pair.aki.gov.hu

Az Élőállat és Hús piaci jelentésen kívül kínáljuk még a Gabona és Ipari Növények, Baromfi, Zöldség, Gyümölcs és Bor, Tej és Tejtermékek piaci jelentéseket is.

A kiadványokkal kapcsolatban részletes felvilágosítást ad:

Mihók Zsolt

Telefon: (06 1) 476-3064

TARTALOMJEGYZÉK

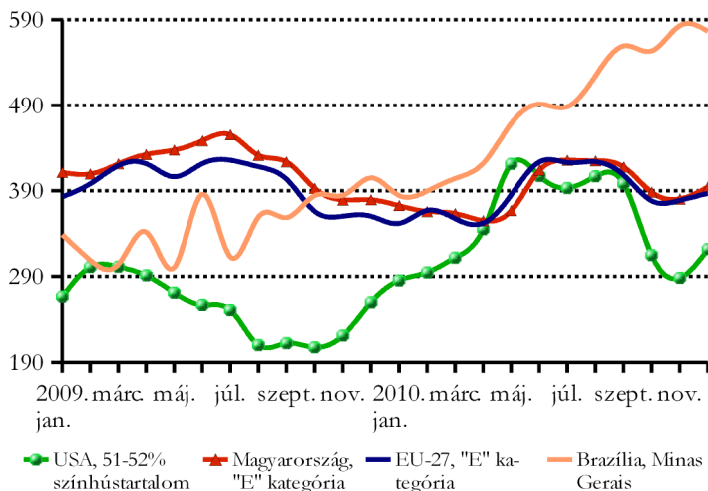
PIACI JELENTÉS.....	3
A vágóállatok termelői ára.....	11
A vágósertés vágóhídi belépési ára.....	12
A nyers húsok feldolgozói értékesítési ára.....	12
A vágósertés vágóhídi belépési ára az Európai Unió országában („E” minőségi kategória).....	13
A fiatal bika vágóhídi belépési ára az Európai Unió országában („R3” minőségi kategória).....	14
A vágóbárány ára az Európai Unió országában....	15

PIACI JELENTÉS

- Az USA-ban és Brazíliában rekordmagasságokba emelkedett a sertések ára 2010-ben, míg az EU-ban kismértékben csökkent.
- Németországban a dioxinbotrány miatt összeomlottak az árak, és ez bizonytalanságot okozott más országok sertés piacán is. Az „E” kereskedelmi osztályba tartozó vágósertés vágóhídi belépési ára az EU-ban és Magyarországon is csökkent 2011 első két hetében.

A világ sertéshúspiacát a kínálat mérsékelt növekedése és a világkereskedelem élénkülése jellemezte **2010-ben**, bár a globális sertéshús-export és -import nem érte el a pénzügyi és gazdasági válság előtti szintet. A sertések ára az USA-ban és Brazíliában rekord magasságokba emelkedett, míg az EU-ban kismértékben csökkent. Ezért az uniós sertéshús versenyképessége javult a világpiacra, amihez az euró többi valutával szembeni gyengülése is hozzájárult.

A sertéshús világpiaci ára (Ft/kg hasított hideg súly)



Forrás: USDA, EU Bizottság, MPB, AKI PÁIR

vésű sertéshúsok fogyasztását ösztönözték Brazíliában.

Az EU-ban a kínálat növekedése (a Bizottság becslése szerint 2%-kal nőtt a sertések vágása) mellett a kereslet stagnálása az árak kismértékű csökkenését eredményezte. Az „E” kereskedelmi osztályba tartozó sertések vágóhídi belépési ára hasított hideg súlyban kifejezve 1,4 euró/kg volt 2010-ben, szemben az előző évi 1,42 euró/kg-mal.

Az USA-ban a kínálat 3%-os csökkenése mellett az exportkereslet élénkülése a sertések árának 33%-os növekedését eredményezte dollárban kifejezve. Az USA-val ellentétben, Brazíliában nem a külső kereslet fokozódása okozta az árak 20% körüli emelkedését. A sertéshúsok fogyasztásának több mint 10%-os bővülését elsősorban az életszínvonal javulása tette lehetővé. Emellett a magas marhahúsárak is az alacsonyabb árfe-

A sertés-hús-termelés növekedése, továbbá az élénk külpiaci kereslet hatására az Európai Unió sertés-hús-exportja 14%-kal nőtt a harmadik országok irányába 2010. január-november között az előző év hasonló időszakához képest. Szinte az összes lényeges exportpiac irányába nőtt a kivitel: Oroszország (+9%), Hongkong (+6%), Japán (+18%), Kína (+21%), Dél-Korea (+4%). A Fülöp-szigetekre az összes export csupán 3%-a irányul, ugyanakkor figyelemre méltó a rendkívül élénk kereslete, amelynek köszönhetően többszörösére nőtt a kivitel. Csökkenés Ukrajna (-9%) és Horvátország (-6%) irányába figyelhető meg.

Az uniós tendenciákhoz hasonlóan Magyarországon is mérséklődött a sertés ára 2010-ben az előző évhez képest. A hazai termelésből származó vágósertés termelői ára 360 Ft/kg hasított meleg súly volt, 7%-kal csökkent a vizsgált időszakban.

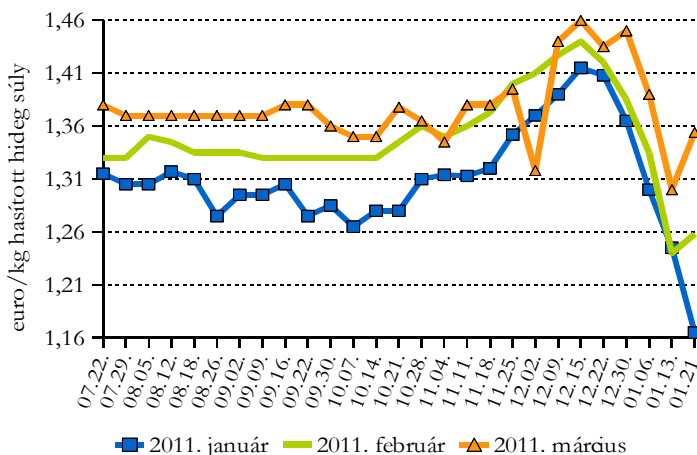
Az uniós tendenciák mellett az import sertés árának, illetve a forint erősödésének is ármérséklő hatása volt a magyarországi sertés piacon. Az importból származó sertéseket a hazainál 5%-kal alacsonyabb áron vásárolták a vágóhidak.

A termékpálya többi fázisa követte a termelői árak csökkenését. A félsertés feldolgozó értékesítési ára 6%-kal csökkent, a darabolt sertés-húsoké (karaj, tarja, comb) mindössze 1%-kal mérséklődött. A KSH adatai szerint a karaj és a comb fogyasztói ára 5, illetve 6%-kal volt alacsonyabb, mint 2009-ben.

Az „E” minőségi osztályba tartozó vágósertés vágóhídi belépési ára az EU-ban és Magyarországon is csökkent **2011 első két hetében**. A dioxinbotrány miatt összeomlottak a német árak, a frankfurti árutőzsde legközelebbi határidőre szóló jegyzései erőteljesen zuhantak, és ez bizonyta-

lanságot okozott más országok sertés piacán is.

A sertés (56% színhústartalom) különböző határidőre szóló jegyzése a frankfurti árutőzsdén



Németországban a 2. héten 6,6%-kal estek az árak az előző héthez képest (1,39 euró/kg hasított hideg súlyról 1,29-re). Az EU átlagában 1,5%-os csökkenés volt (1,37 euró/kg hasított hideg súlyról 1,35-re). A csökkenés mértéke egyik tagállamban sem érte el a 3%-ot, ugyanakkor Spanyolországban, Franciaországban, Belgiumban, Észtországban és Szlovéniában kismértékben emelkedtek az árak.

Forrás: Danish Agriculture and Food Council, Eurex Change

Magyarországon 2,8%-kal mérséklődött az „E” minőségi osztályba tartozó vágósertés termelői ára a 2. héten az előző héthez képest. A feldolgozó értékesítési árak is csökkentek, a csontos félsertés ára 2%-kal, a darabolt sertéshúsok (karaj, tarja, comb) ára is mérséklődött, míg a szalonnás és bőrös félsertésé nem változott lényegesen.

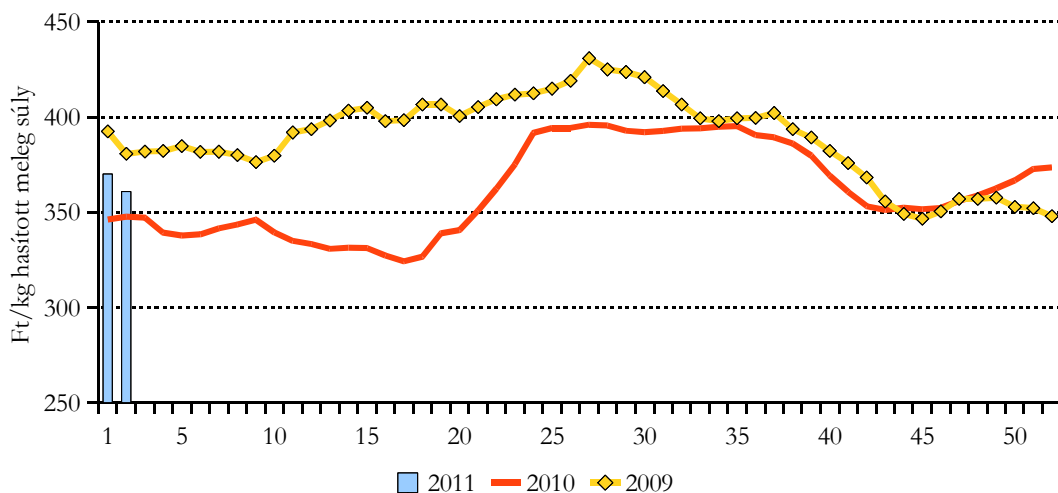
Elemzők szerint a dioxinbotrány 100 millió euró körüli kárt okozott a német sertéságazatban, az állattartó telepek bezárása és az árcsökkenés miatt. A sertéshús-export is várhatóan veszteségekkel számolhat, mivel Kína, Dél-Korea és Oroszország tilalmat vezetett be egyes német hústermékek importjára.

Magyarországon az országos főállatorvos az 1/2011. számú határozatában elrendelte a közvetlenül vagy közvetetten Németországból származó friss és fagyasztott sertéshús, húskészítmény, valamint élő sertés felhasználásának és forgalmazásának korlátozását 2011. február 28-ig. A Németországból érkező szállítmányt a várható érkezése előtt két nappal be kell jelenteni az illetékes hatóságnak, be kell vizsgáltatni (a november 12. után érkezett sertéshúst), és csak akkor hozható forgalomba, illetve dolgozható fel, ha a vizsgálat megfelelő eredménnyel zárult.

A kedvezőbb piaci várakozásokat mutatja, hogy a frankfurti árutőzsdén a sertés februári és márciusi határidőre szóló jegyzései a január közepi mélypontot követően, már emelkedtek az elmúlt hét végén.

1. ábra

A hazai termelésből származó vágósertés* termelői ára

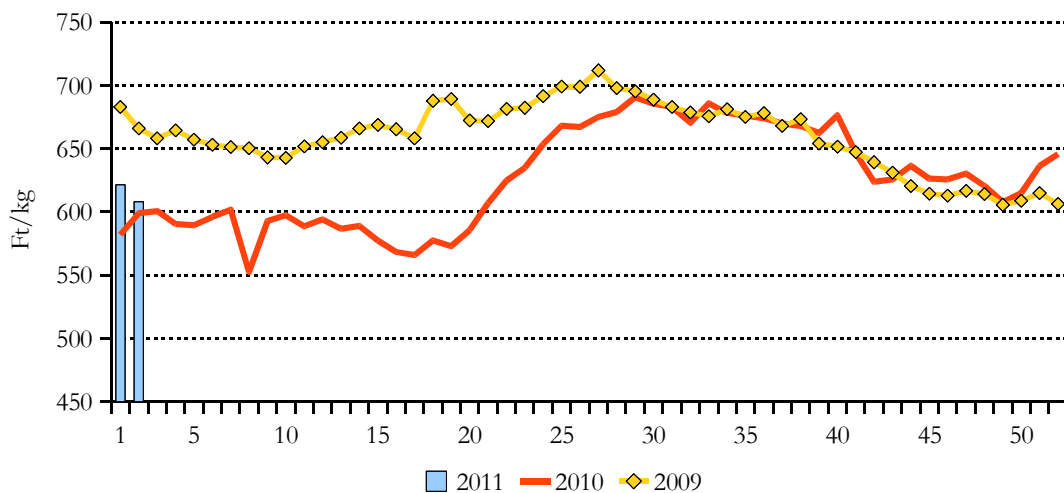


* S-P, Nem minősített, M1.

Forrás: AKI PÁIR

2. ábra

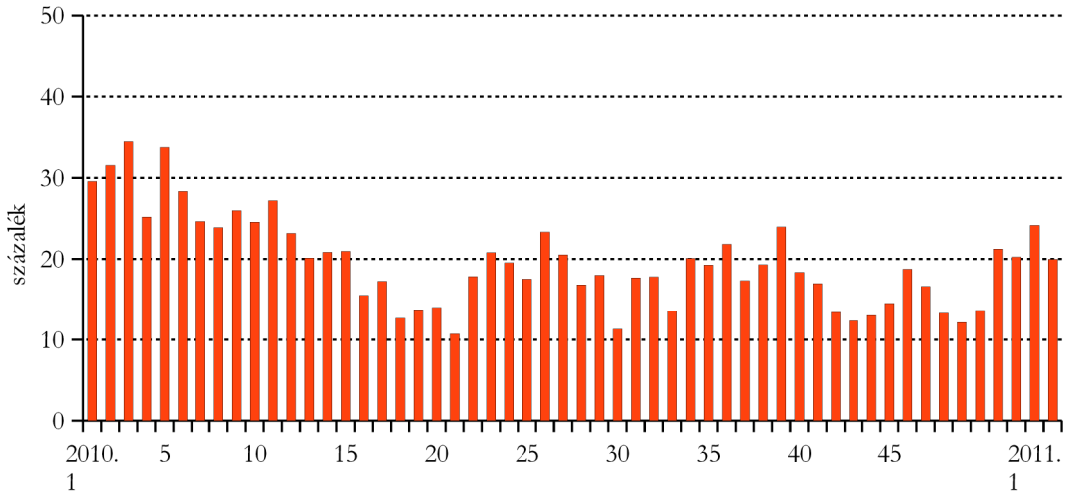
A csontos sertésbőr, lehúzott, félben értékesítési ára



Forrás: AKI PÁIR

3. ábra

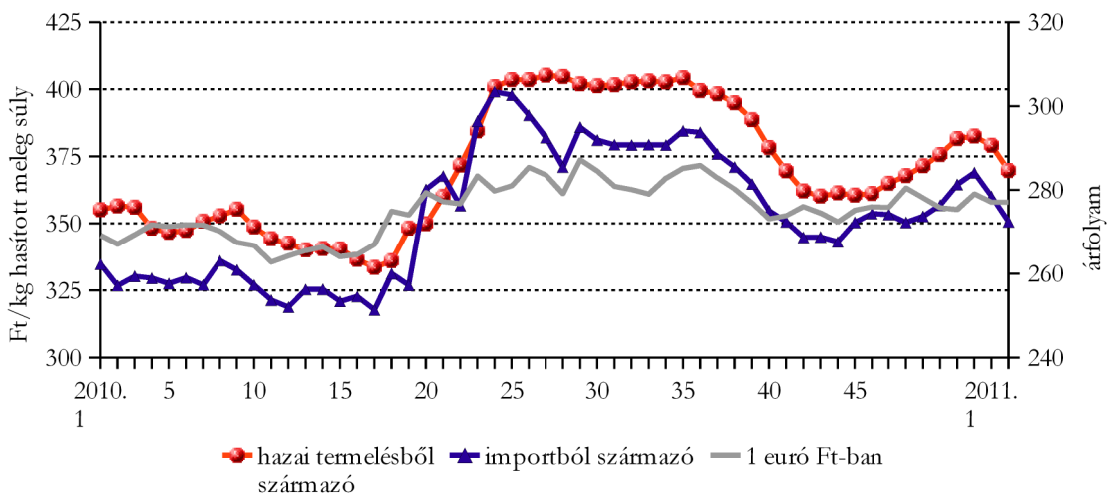
Az importból származó sertések részaránya az összes felvásárlásból



Forrás: AKI PÁIR

4. ábra

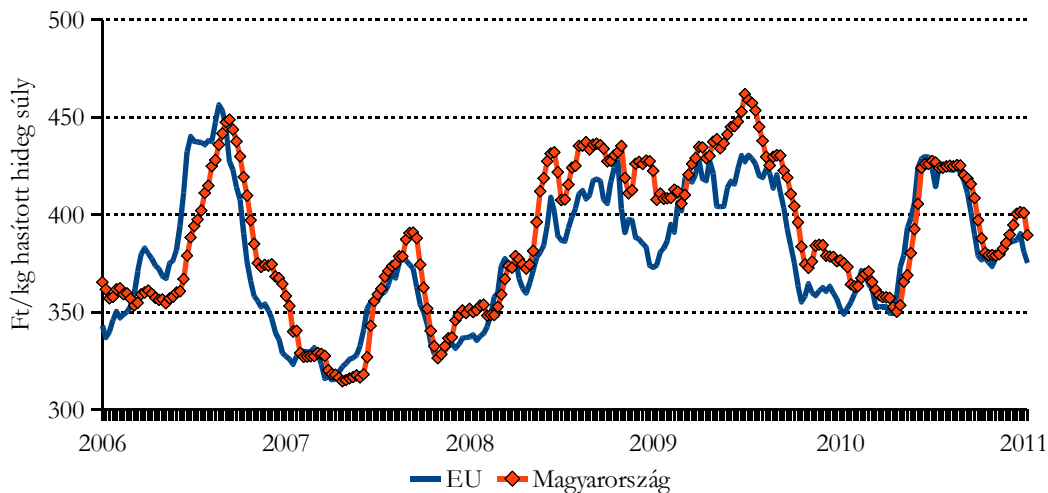
A vágósertés vágóhídi belépési ára



Forrás: AKI PÁIR, MNB

5. ábra

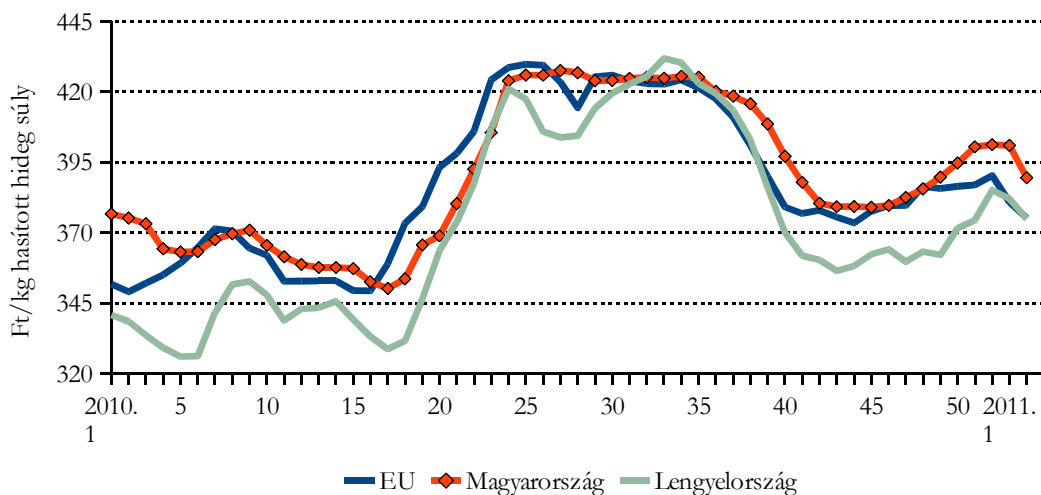
A vágósertés vágóhídi belépési ára („E” minőségi kategória)



Forrás: EU Bizottság, AKI PÁIR

6. ábra

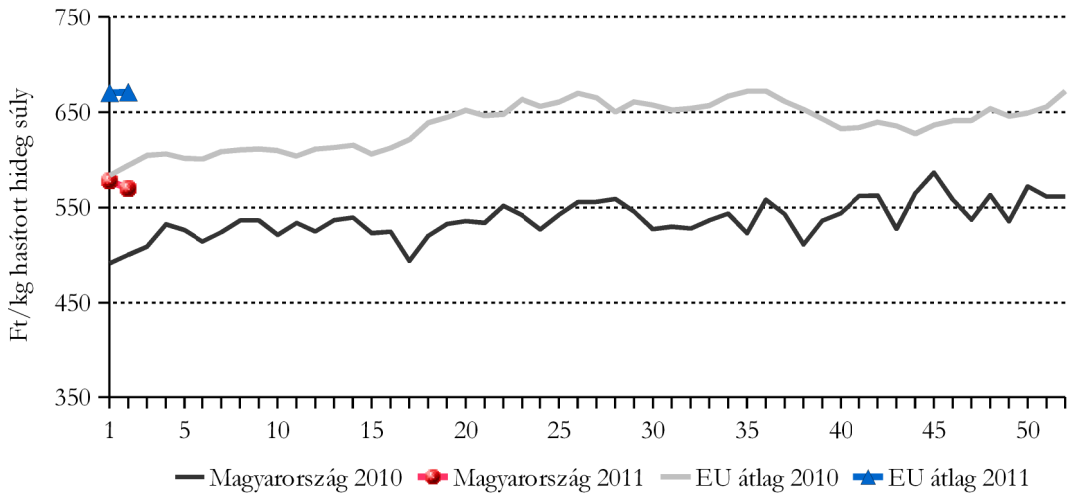
A vágósertés („E” minőségi kategória) vágóhídi belépési ára az EU néhány tagállamában



Forrás: EU Bizottság, AKI PÁIR

7. ábra

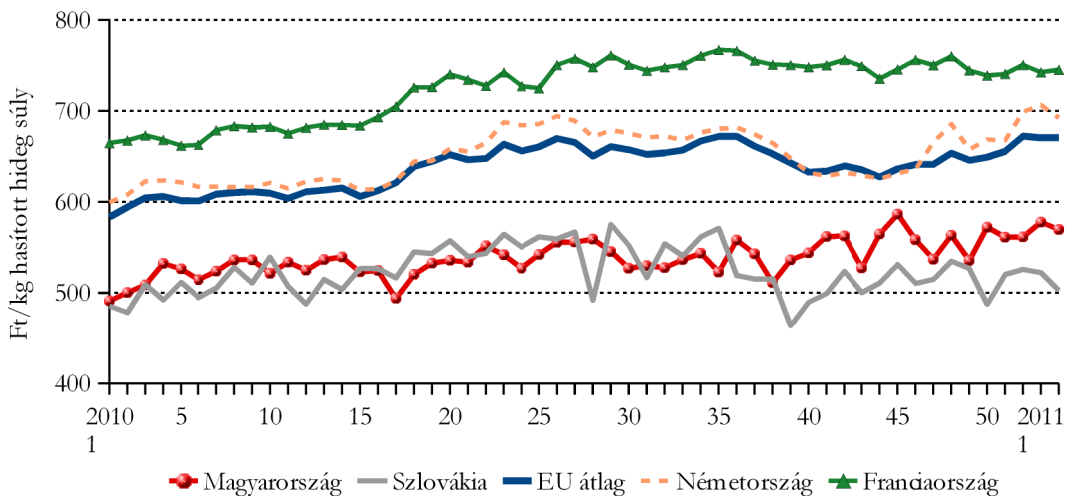
A vágótehén „O3” vágóhídi belépési ára



Forrás: EU Bizottság, AKI PÁIR

8. ábra

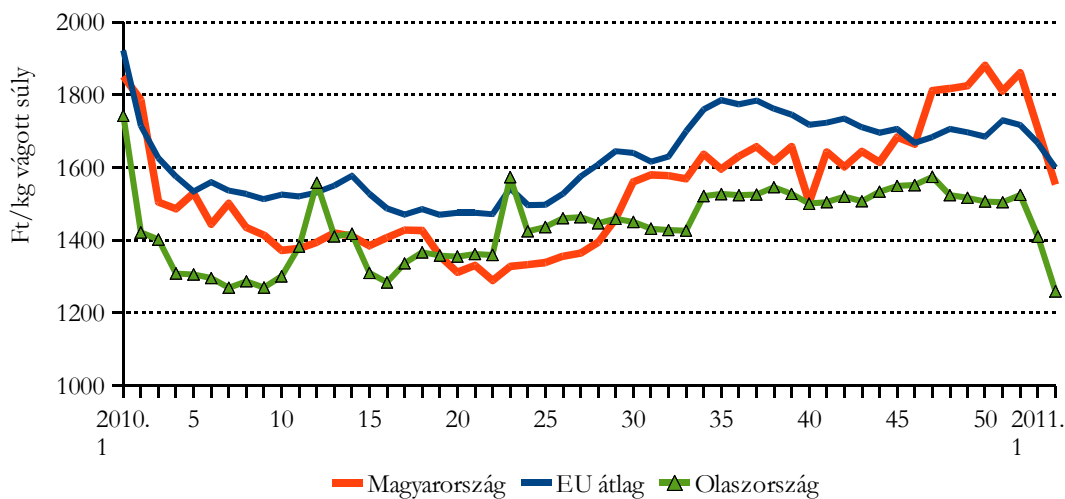
A vágótehén „O3” vágóhídi belépési ára az EU néhány tagállamában



Forrás: EU Bizottság, AKI PÁIR

9. ábra

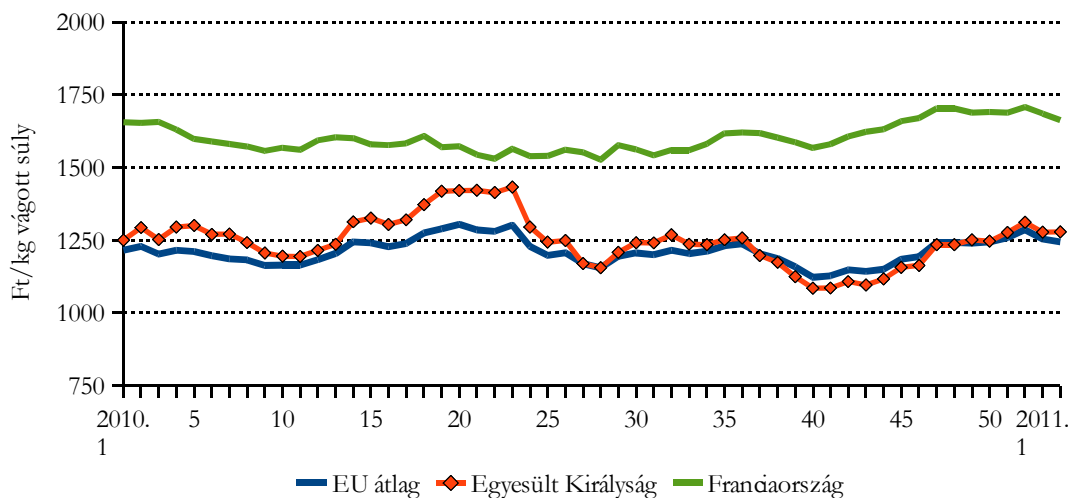
A könnyű bárány termelői ára az EU-ban



Forrás: EU Bizottság, AKI PÁIR

10. ábra

A nehéz bárány termelői ára az EU-ban



Forrás: EU Bizottság, AKI PÁIR

1. táblázat

A vágóállatok termelői ára**

Megnevezés	Minőségi kategória	Mértékegység	2010. 2. hét	2011. 1. hét	2011. 2. hét	2011. 2. hét/2010. 2. hét (%)	2011. 2. hét/2011. 1. hét (%)
Vágósertés	E	db	14 196	11 852	13 237	93,24	111,69
		Ft/kg hasított meleg súly	351,54	376,02	364,99	103,82	97,07
hazai termelésből	Valamennyi kategória*	db	33 295	28 146	35 689	107,19	126,80
		Ft/kg hasított meleg súly	347,62	370,16	360,79	103,79	97,47
Fiatal bika	E-P	db	72	32	57	79,17	178,13
		hasított meleg súly (kg)	16 813	7 436	13 870	82,50	186,53
		Ft/kg hasított meleg súly	689,05	663,51	752,58	109,22	113,42
Vágótehén	E-P	db	692	419	667	96,39	159,19
		hasított meleg súly (kg)	217 233	127 454	195 886	90,17	153,69
		Ft/kg hasított meleg súly	451,61	513,22	500,51	110,83	97,52
		db	150	86	110	73,33	127,91
Vágóüsző	E-P	hasított meleg súly (kg)	36 179	18 837	26 499	73,25	140,67
		Ft/kg hasított meleg súly	458,56	510,94	531,01	115,80	103,93
Vágóbárány	13-35 kg élősúly	db	965	—	765	79,27	—
		Ft/kg élősúly	813,41	—	706,32	86,83	—

* S-P, Nem minősített, M1.

** Az ár nem tartalmazza a szállítási költséget.

Forrás: AKI PÁIR

2. táblázat

A vágósertés vágóhídi belépési ára*

Megnevezés	Mértékegység	2010. 2. hét	2011. 1. hét	2011. 2. hét	2011. 2. hét/2010. 2. hét (%)	2011. 2. hét/2011. 1. hét (%)
Vágósertés	db	33 295	28 146	35 689	107,19	126,80
hazai termelésből származó	Ft/kg hasított meleg súly	356,62	379,46	370,09	103,78	97,53
Vágósertés	db	15 350	8 977	8 911	58,05	99,26
importból származó	Ft/kg hasított meleg súly	326,80	360,14	350,66	107,30	97,37

* A sertések termelői ára a vágóhíd kapujában, amely tartalmazza a szállítási költséget is.

Forrás: AKI PÁIR

3. táblázat

A nyers húсок feldolgozói értékesítési ára

Megnevezés	Mértékegység	2010. 2. hét	2011. 1. hét	2011. 2. hét	2011. 2. hét/2010. 2. hét (%)	2011. 2. hét/2011. 1. hét (%)
Csontos sertéshús, lehúzott,	tonna	194,14	105,71	136,41	70,26	129,04
félben (fej, láb és farok nélkül)	Ft/kg	599,07	621,53	608,14	101,51	97,85
Szalonnás és bőrös sertéshús, félben	tonna	135,44	133,02	153,43	113,28	115,35
(fejjel, lábbal, farokkal)	Ft/kg	494,84	501,92	502,17	101,48	100,05
Sertés karaj, csonttal,	tonna	23,63	2,19	6,42	27,16	293,24
szűzpecsenye nélkül	Ft/kg	738,86	777,10	754,65	102,14	97,11
Sertés comb,	tonna	64,99	51,85	56,06	86,26	108,12
csont nélkül	Ft/kg	755,16	796,82	789,87	104,60	99,13
Sertés tarja,	tonna	18,53	11,27	15,12	81,62	134,22
csonttal	Ft/kg	599,21	701,53	693,81	115,79	98,90

Forrás: AKI PÁIR

4. táblázat

**A vágósertés vágóhídi belépési ára* az Európai Unió országaiban
 („E” minőségi kategória)**

	Ft/kg hasított hideg súly**					
	2010. 1. hét	2010. 2. hét	2011. 1. hét	2011. 2. hét	2011. 2. hét/ 2010. 2. hét (%)	2011. 2. hét/ 2011. 1. hét (%)
Belgium	325	323	345	346	107,19	100,39
Bulgária	452	448	482	478	106,78	99,18
Csehország	360	356	394	397	111,43	100,91
Dánia	293	291	350	341	117,19	97,36
Németország	360	357	384	359	100,50	93,37
Észtország	371	366	404	406	110,72	100,38
Görögország	459	461	476	476	103,26	99,99
Spanyolország	359	351	375	378	107,63	100,81
Franciaország	315	312	363	366	117,06	100,75
Írország	316	314	360	360	114,83	99,99
Olaszország	417	415	423	422	101,79	99,82
Ciprus	382	379	463	485	127,87	104,78
Lettország	371	346	408	401	115,99	98,27
Litvánia	368	371	417	405	109,43	97,17
Luxemburg	362	359	399	393	109,39	98,39
Magyarország	377	375	401	390	103,83	97,15
Málta	490	486	504	504	103,76	99,99
Hollandia	311	315	343	343	108,74	99,90
Ausztria	337	335	374	373	111,32	99,74
Lengyelország	341	338	382	375	110,77	98,12
Portugália	377	374	396	396	105,98	99,99
Románia	425	422	424	419	99,16	98,74
Szlovénia	349	339	380	382	112,70	100,44
Szlovákia	376	376	409	397	105,66	97,01
Finnország	374	372	412	406	109,12	98,49
Svédország	365	350	425	416	118,95	97,90
Egyesült Királyság	405	404	433	440	108,94	101,48
EU	352	349	381	375	107,52	98,52

* Az ár tartalmazza a szállítási költséget is.

** Átszámítva az MNB hivatalos középárfolyamán.

Forrás: EU Bizottság, AKI PÁIR

5. táblázat

**A fiatal bika vágóhídi belépési ára* az Európai Unió országaiban
(„R3” minőségi kategória)**

	2010. 1. hét	2010. 2. hét	2011. 1. hét	2011. 2. hét	2011. 2. hét/ 2010. 2. hét (%)	2011. 2. hét/ 2011. 1. hét (%)
Belgium	709	704	740	739	104,95	99,78
Bulgária	—	—	737	748	—	101,51
Csehország	737	748	889	941	125,90	105,85
Dánia	848	840	985	974	115,95	98,89
Németország	870	862	1 046	1 001	116,07	95,66
Észtország	755	—	—	921	—	—
Görögország	1121	1 137	1 177	1 132	99,56	96,22
Spanyolország	900	903	942	951	105,29	100,93
Franciaország	853	855	942	942	110,24	99,99
Írország	765	766	897	907	118,49	101,09
Olaszország	907	920	1 031	1 040	113,00	100,85
Ciprus	—	—	—	—	—	—
Lettország	529	488	—	601	123,23	—
Litvánia	619	618	795	836	135,17	105,18
Luxemburg	867	860	937	942	109,50	100,54
Magyarország	—	—	—	—	—	—
Málta	834	828	656	656	79,21	99,99
Hollandia	765	799	759	759	95,04	100,02
Ausztria	881	877	1 037	1 000	113,99	96,43
Lengyelország	719	726	849	857	118,00	101,01
Portugália	939	933	968	977	104,71	100,93
Románia	765	693	802	900	129,86	112,15
Szlovénia	810	809	946	980	121,17	103,60
Szlovákia	—	826	900	892	107,88	99,07
Finnország	912	918	966	930	101,35	96,27
Svédország	725	734	919	927	126,29	100,91
Egyesült Királyság	809	811	890	912	112,49	102,50
EU	866	868	974	969	111,71	99,52

* Az ár tartalmazza a szállítási költséget is.

** Átszámítva az MNB hivatalos középárfolyamán.

Forrás: EU Bizottság, AKI PÁIR

6. táblázat

A vágóbárány ára az Európai Unió országaiban

Ft/kg vágott súly*

	2010. 1. hét	2010. 2. hét	2011. 1. hét	2011. 2. hét	2011. 2. hét/ 2010. 2. hét (%)	2011. 2. hét/ 2011. 1. hét (%)
Nehéz bárány (13 kg-nál nagyobb vágott súly)						
Belgium	1 153	1 144	1 205	1 201	105,00	99,66
Németország	1 140	1 138	1 204	1 210	106,29	100,46
Spanyolország	1 631	1 510	1 591	1 523	100,83	95,67
Franciaország	1 655	1 653	1 685	1 663	100,57	98,67
Írország	1 095	1 130	1 239	1 220	107,95	98,50
Hollandia	1 239	1 232	1 259	1 240	100,59	98,46
Ausztria	1 322	1 362	1 413	1 438	105,59	101,75
Svédország	752	745	1 008	988	132,60	97,98
Egyesült Királyság	1 251	1 294	1 278	1 279	98,85	100,07
Lengyelország	1 166	1 169	1 170	1 181	100,99	100,88
EU-25	1 332	1 347	1 371	1 359	100,93	99,14
Románia	450	453	487	488	107,69	100,07
EU-27	1 216	1 229	1 255	1 245	101,26	99,19
Könnyű bárány (13 kg-nál kisebb vágott súly)						
Görögország	1 431	1 392	1 359	1 359	97,59	99,99
Spanyolország	2 246	1 988	1 923	1 852	93,18	96,34
Olaszország	1 743	1 421	1 410	1 260	88,62	89,32
Ciprus	2 223	2 241	1 921	1 887	84,22	98,26
Magyarország	1 851	1 785	—	1 553	87,00	—
Portugália	1 335	1 325	1 291	1 291	97,48	99,99
Szlovénia	1 117	1 082	1 130	1 111	102,60	98,26
Szlovákia	1 850	827	900	900	108,89	99,99
EU	1 922	1 715	1 667	1 600	93,30	95,97

* Átszámítva az MNB hivatalos középárfolyamán.

Forrás: EU Bizottság, AKI PÁIR



Agrárgazdasági Kutató Intézet

Piaci Árinformációs Rendszer

<https://pair.aki.gov.hu>