

AGRÁRPIACI JELENTÉSEK

ÉLŐÁLLAT ÉS HÚS

XIII. évfolyam 16. szám
2010. augusztus 23.



Élőállat és Hús

XIII. évfolyam 16. szám

2010. 32. hét

Megjelenik kéthetente

Felelős szerkesztő:

Dr. Stummer Ildikó

Készítette:

Módos Rita

modos.rita@aki.gov.hu

Kiadja:

Agrárgazdasági Kutató Intézet

Piaci Árinformációs Rendszer

H-1093 Budapest, Zsil utca 3-5.

Postacím: H-1463 Budapest, Pf.: 944

Telefon: (06 1) 476-6093

Fax: (06 1) 217-8111

www.aki.gov.hu

aki@aki.gov.hu

https://pair.aki.gov.hu

Az Élőállat és Hús piaci jelentésen kívül kínáljuk még a Gabona és Ipari Növények, Baromfi, Zöldség, Gyümölcs és Bor, Tej és Tejtermékek piaci jelentéseket is.

A kiadványokkal kapcsolatban részletes felvilágosítást ad:

Mihók Zsolt

Telefon: (06 1) 476-3064

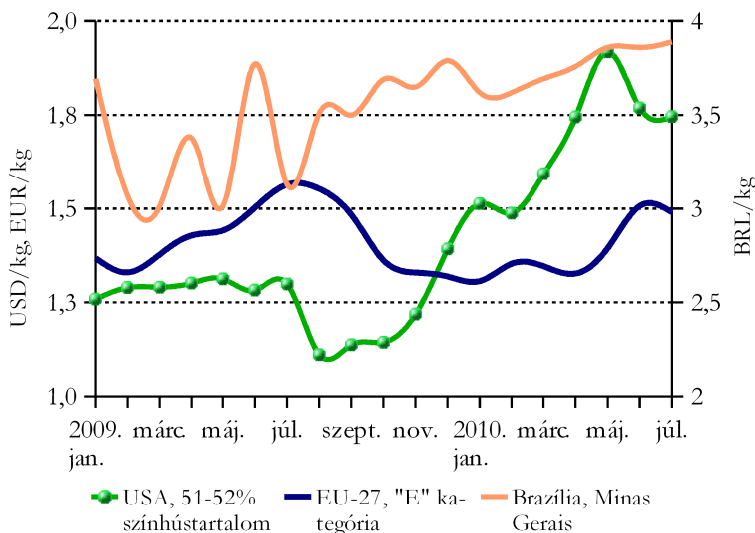
TARTALOMJEGYZÉK

PIACI JELENTÉS.....	3
A vágóállatok termelői ára.....	11
A vágósertés vágóhídi belépési ára.....	12
A nyers húsok feldolgozói értékesítési ára.....	12
A vágósertés vágóhídi belépési ára az Európai Unió országában („E” minőségi kategória).....	13
A fiatal bika vágóhídi belépési ára az Európai Unió országában („R3” minőségi kategória).....	14
A vágóbárány ára az Európai Unió országában....	15

PIACI JELENTÉS

- Az EU sertéshús-exportja 12%-kal nőtt az év első öt hónapjában az előző évihez képest, ami elsősorban a régi tagállamok növekvő kivitelének köszönhető.
- Kedvező tendencia, hogy Magyarország sertéshús-kivitele is bővült, ami ellensúlyozta az élő sertés egyenleg romlását, így az élő sertés és sertéshús külkereskedelmének egyenlege javult.
- A hazai termelésből származó vágósertés termelői árának csaknem nyolc hete tartó stagnálása tovább folytatódott.
- A könnyű bárány ára 741 Ft/kg élősúly volt a 32. héten, amely már 7%-kal magasabb, mint az előző év hasonló időszakában.

A sertéshús világgpiaci ára nemzeti valutában, hasított súlyban



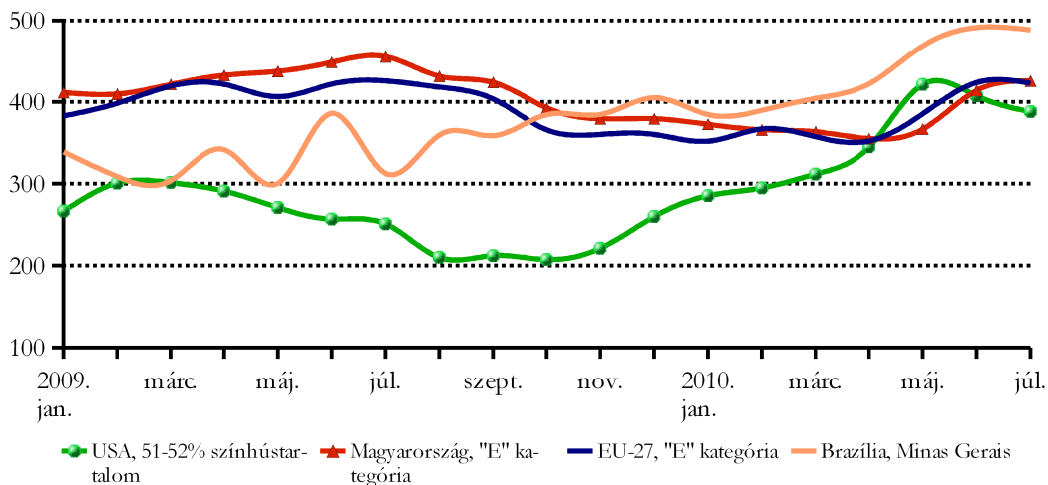
Forrás: USDA, EU Bizottság, MPB

8%-kal nőtt az előző év hasonló időszakához képest. Júniusban különösen megugrott az export: 23%-kal volt magasabb, mint 2009 júniusában, a Japánba és Mexikóba irányuló kivitel jelentős növekedése miatt.

Az **Európai Unióban** az „E” kereskedelmi osztályba tartozó vágósertés vágóhídi belépési ára a május elejétől június végéig tartó nagymértékű emelkedés után, júliusban 1%-kal csökkent euróban kifejezve (forintban nem változott lényegesen). Augusztus első felében kismértékben ismét emelkedett az ár. A 2009-et megelőző években a vágósertés termelői ára augusztusban érte el a maximumát. Ezzel szemben ebben az évben már júliusban csökkent az ár.

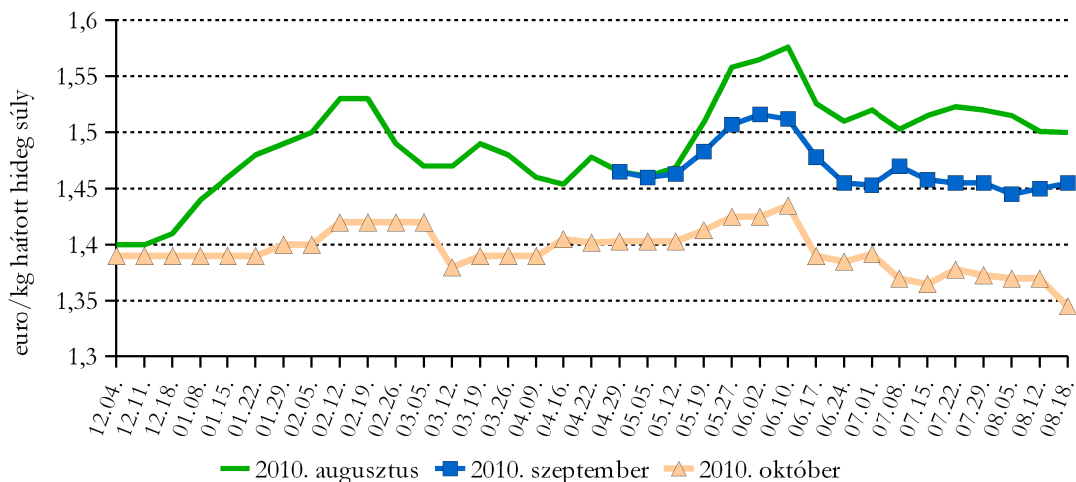
Az USDA adatai szerint az **Amerikai Egyesült Államokban** kismértékben csökkent a sertés termelői ára júliusban, azonban az elmúlt öt év júliusi átlagát még mindig meghaladta. A szűk belpiaci kínálat, valamint az élénk kül- és belpiaci kereslet miatt az év első hét hónapjában 30%-kal volt magasabb a sertés ára dollárban kifejezve, mint előző év azonos időszakában, és éves szinten is hasonló mértékű árcmelkedés várható. Az USA sertéshús-exportja az első félévben

A sertéshús világti árá (Ft/kg hasított hideg súly)



Forrás: USDA, EU Bizottság, MPB, AKI PÁIR

A sertés (56% színhústartalom) különböző határidőre szóló jegyzése a frankfurti árutőzsdén



Forrás: Danish Agriculture and Meat Council, Eurex Change

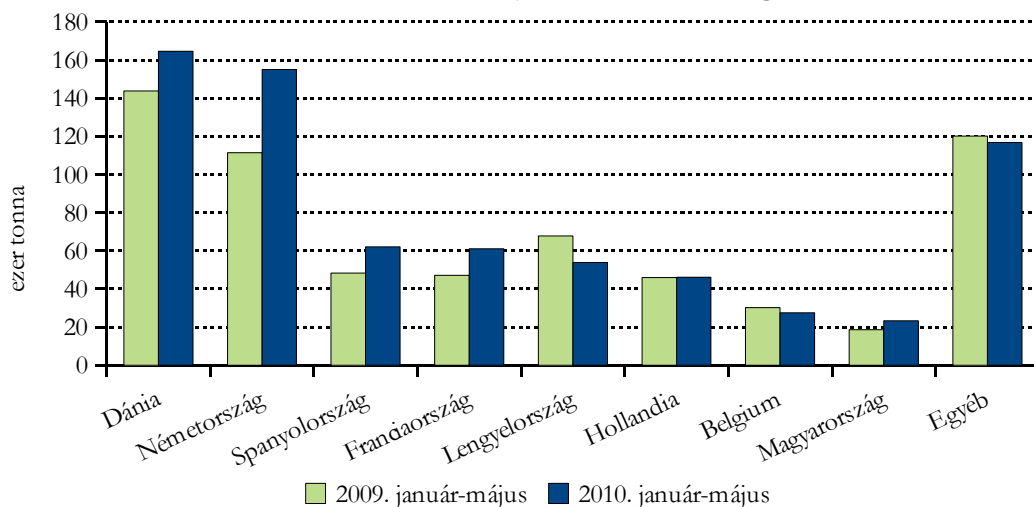
Az év eddig eltelt időszakát tekintve az „E” minőségi osztályba tartozó vágósertés termelői ára euróban kifejezve 3%-kal volt alacsonyabb az előző év hasonló időszakához képest. Forintban még nagyobb mértékű, 8%-os visszaesés következett be a forint erősödése miatt. A régi tagállamokban mérsékeltebb csökkenés figyelhető meg, mint az új tagállamokban.

Az EU sertéshús-exportja 12%-kal bővült az év első öt hónapjában az előző év hasonló időszakához képest. A régi tagállamok kivitele 17%-kal nőtt az EU-n kívüli országok irányába, ezzel szemben a tíz új tagállamé 11%-kal csökkent. Kiemelkedő Németország sertéshús-exportjának 39%-os növekedése.

Az exportlehetőségek kihasználását az alábbi tényezők segítették:

- Több nagy termelő tagállamban nőtt a vágások száma. Az év első hét hónapjában: Hollandiában 2%, Dániában 1%, Németországban 5%-kal bővült a vágás.
- A régi tagállamokban tőkeerősebb, koncentráltabb a termékpálya.
- A világpiaci kereslet mellett az uniós sertéshús versenyképessége továbbra is kedvezőnek mondható (az USA-ban és Brazíliában magasak a sertéshúsárak).

Az EU sertéshús exportja a harmadik országokba



Forrás: EU Bizottság

Az EU sertéshús-exportja a legfontosabb exportpartner, Oroszország irányába 24%-kal bővült az év első öt hónapjában, ezen kívül növekedés figyelhető meg Hongkong, Kína, Japán irányába is. Az orosz piacra annak ellenére nőtt az EU kivitele, hogy Oroszországban a kormányzati támogatásoknak köszönhetően 10%-kal bővült a sertéshús-termelés az első félévben az előző évihez képest (a BPEX adatai szerint). Az EU exportjának bővülésében szerepet játszott **Brazília** (az orosz piacon az EU nagy versenytársa) Oroszországba irányuló sertéshús-exportjára.

nak 10%-os visszaesése az első félévben. Ez azzal függ össze, hogy a brazil sertéshús jelentősen drágult, amerikai dollárban kifejezve 24%-kal volt magasabb, mint 2009 első félévében. Brazília sertéshús-kivitele nemcsak Oroszország irányába csökkent, hanem a második legfontosabb exportpiac, Hongkong felé is 20%-kal. Brazília sertéshús-exportja összességében 8%-kal csökkent a vizsgált időszakban.

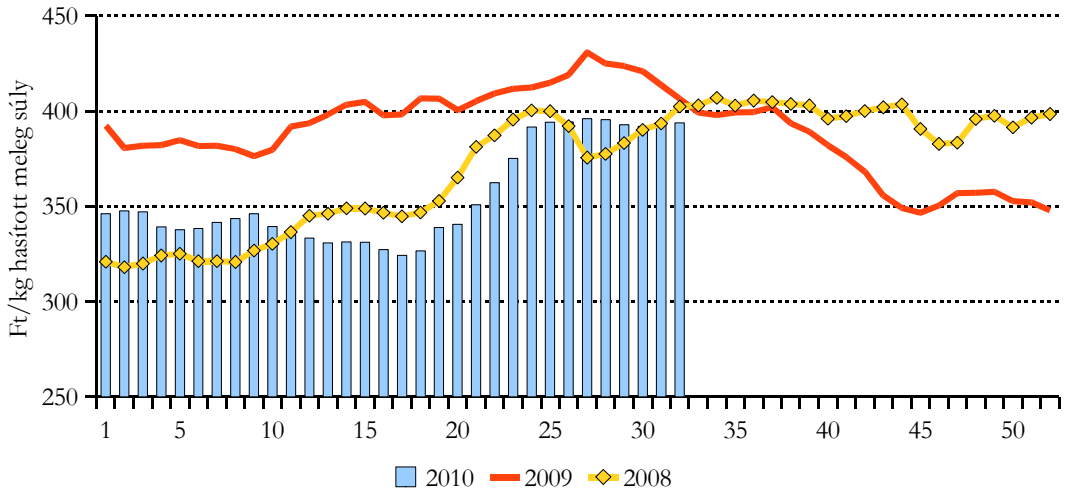
Magyarországon az elmúlt nyolc hétben stabil volt a vágósertés termelői ára, amely a 32. héten 394 Ft/kg hasított meleg súly volt, 3%-kal maradt el az egy évvel korábbtól. Az importból származó vágósertés ára a 32. héten csaknem megegyezett a hazai termelésből származóval.

A vágóhidak vágósertés iránti kereslete továbbra is élénk, az AKI PÁIR reprezentatív adatai szerint 6%-kal nőtt a sertések felvásárlása az év eddig eltelt időszakában. A vágás növekedése lehetővé tette a sertéshús-export 25%-os bővülését. A KSH adatai szerint az élő sertés és sertéshús külkereskedelmének egyenlege 12%-kal javult az év első öt hónapjában az előző év hasonló időszakához képest, elsősorban a sertéshús-export jelentős növekedése miatt, ugyanakkor a sertéshús-import nem változott lényegesen.

Az élő sertés egyenlege értékben tovább romlott a vizsgált időszakban, az import mennyiségének 44%-os bővülése következtében. Az export is bővült, de az importnál kisebb mértékben. Az élősertés-egyenleg romlásához az árak kedvezőtlen irányú változása is hozzájárult: az élő sertés exportára és importára egyaránt csökkent, azonban az előbbi nagyobb mértékben.

1. ábra

A hazai termelésből származó vágósertés* termelői ára

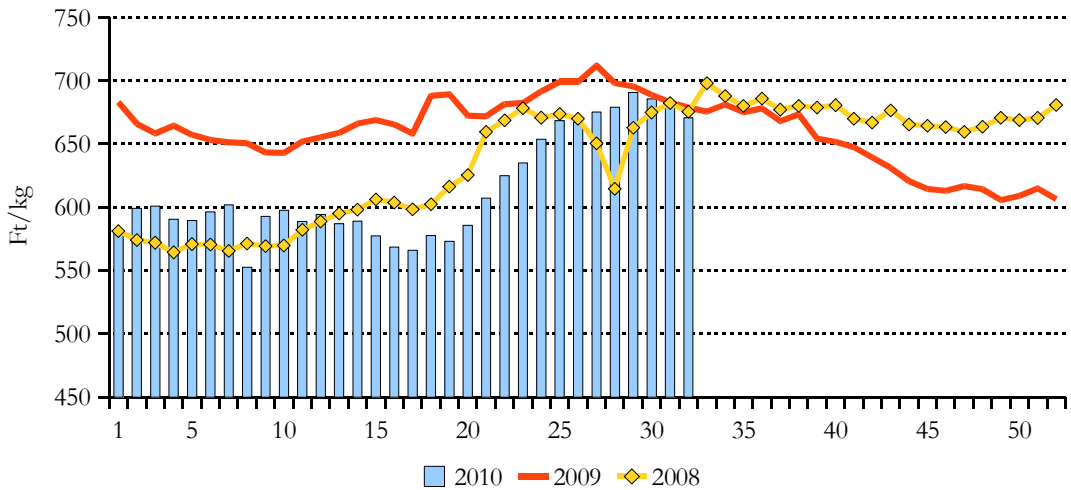


* S-P, Nem minősített, M1.

Forrás: AKI PÁIR

2. ábra

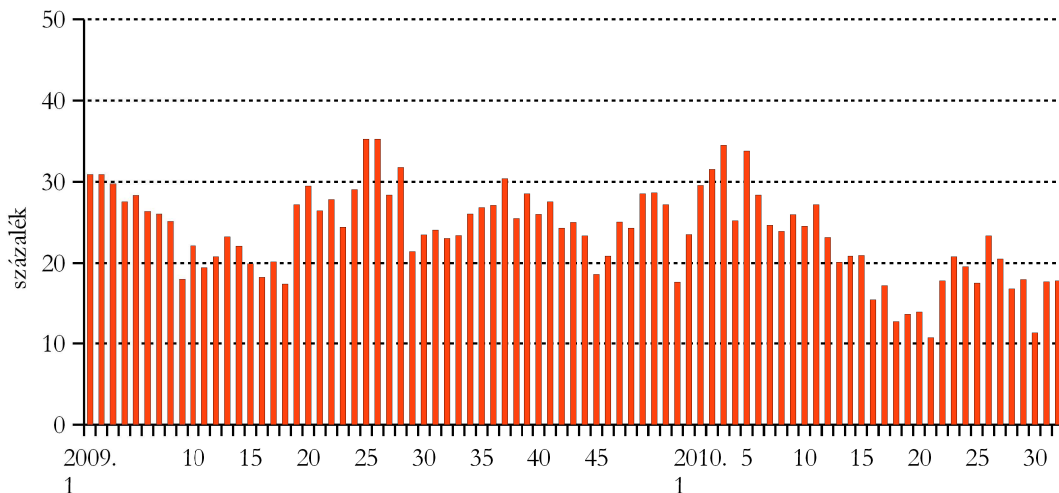
A csontos sertéshús, lehúzott, félben értékesítési ára



Forrás: AKI PÁIR

3. ábra

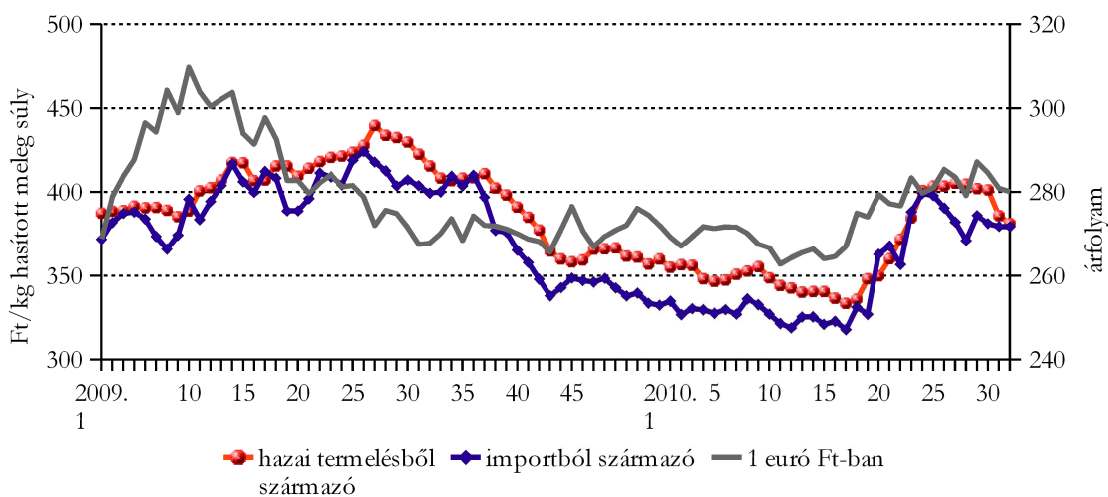
Az importból származó sertések részaránya az összes felvásárlásból



Forrás: AKI PÁIR

4. ábra

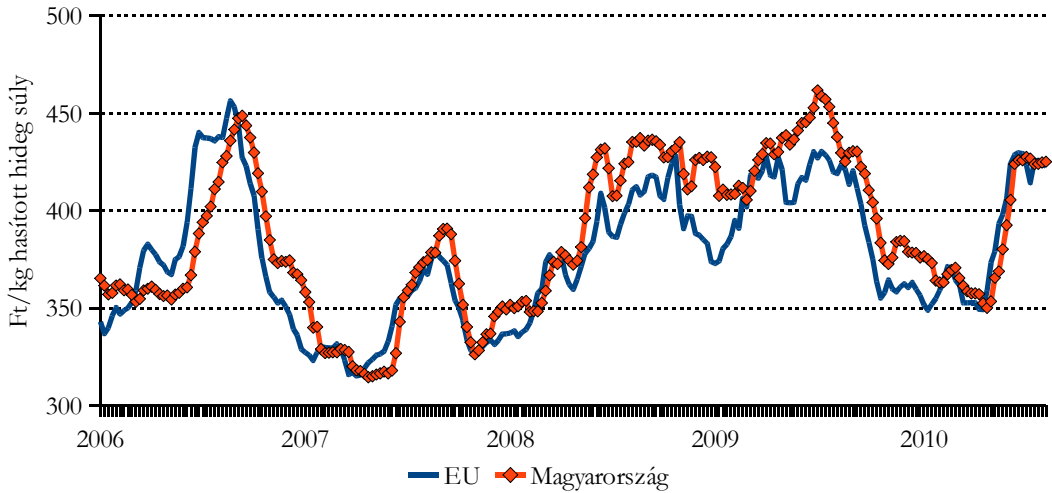
A vágósertés vágóhídi belépési ára



Forrás: AKI PÁIR, MNB

5. ábra

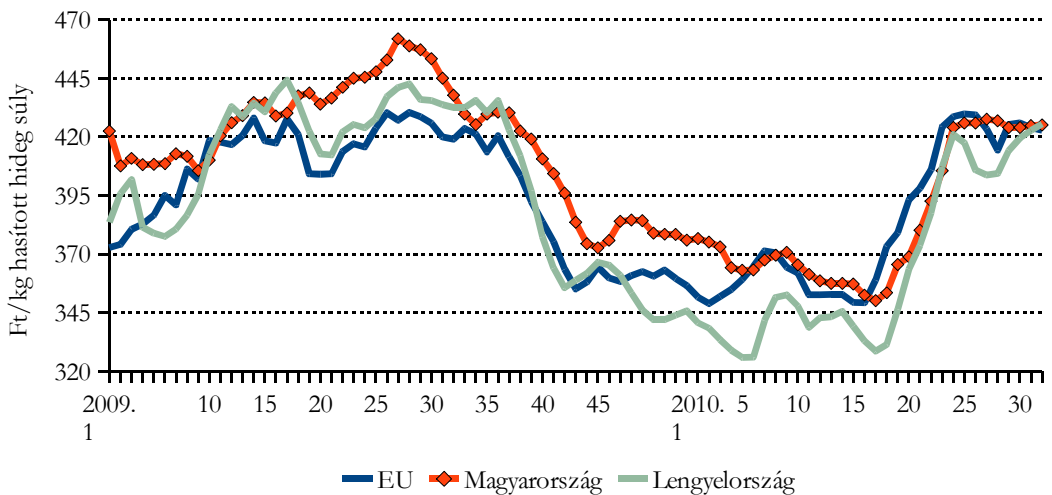
A vágósertés vágóhídi belépési ára („E” minőségi kategória)



Forrás: EU Bizottság, AKI PÁIR

6. ábra

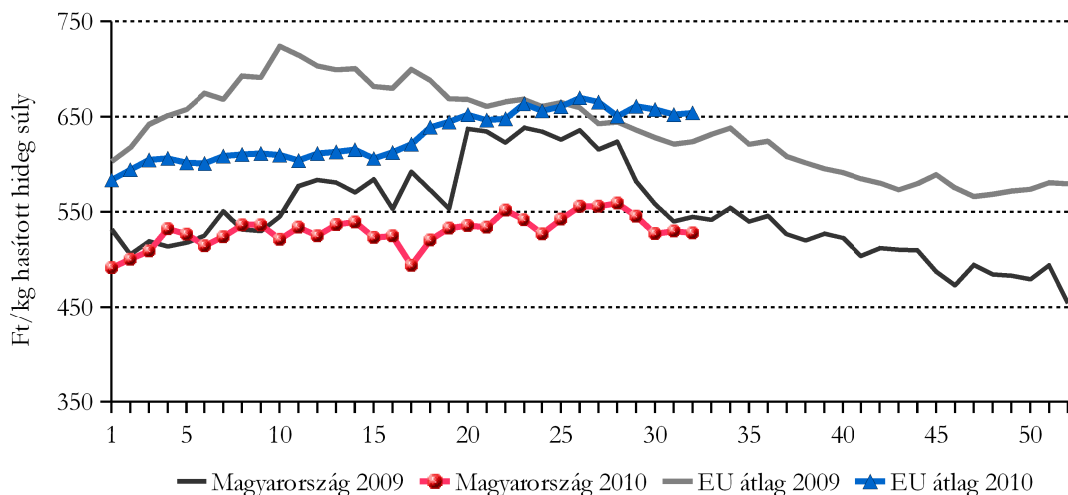
A vágósertés („E” minőségi kategória) vágóhídi belépési ára az EU néhány tagállamában



Forrás: EU Bizottság, AKI PÁIR

9. ábra

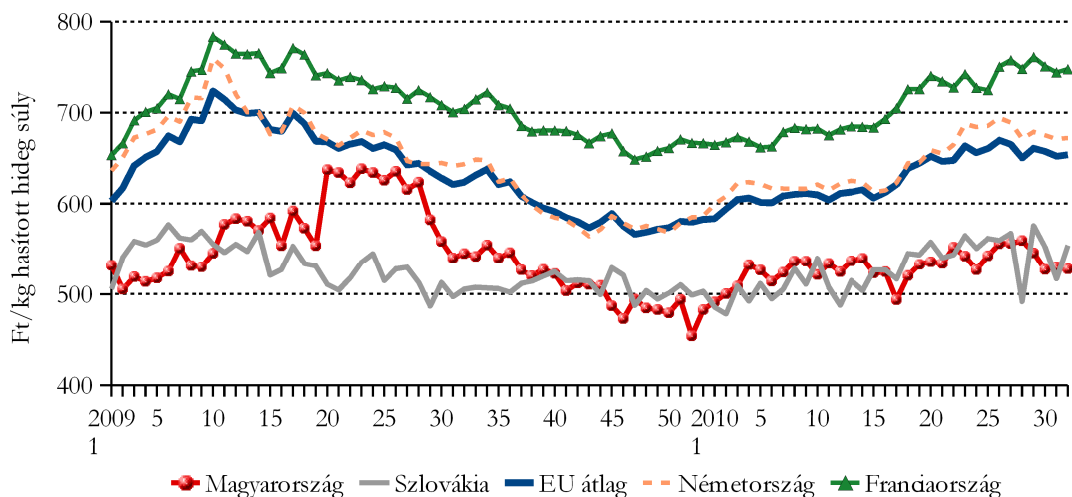
A vágótehén „O3” vágóhídi belépési ára



Forrás: EU Bizottság, AKI PÁIR

10. ábra

A vágótehén „O3” vágóhídi belépési ára az EU néhány tagállamában



Forrás: EU Bizottság, AKI PÁIR

1. táblázat

A vágóállatok termelői ára**

Megnevezés	Minőségi kategória	Mértékegység	2009. 32. hét	2010. 31. hét	2010. 32. hét	2010. 32. hét/2009. 32. hét (%)	2010. 32. hét/2010. 31. hét (%)
Vágósertés	E	db	13 279	15 502	17 428	131,24	112,42
		Ft/kg hasított meleg súly	411,69	398,91	399,25	96,98	100,09
hazai termelésből	Valamennyi kategória*	db	32 135	31 785	35 948	111,87	113,10
		Ft/kg hasított meleg súly	406,58	392,71	393,82	96,86	100,28
Fiatal bika	E-P	db	62	48	82	132,26	170,83
		hasított meleg súly (kg)	13 083	12 608	18 061	138,05	143,25
		Ft/kg hasított meleg súly	687,43	592,04	616,70	89,71	104,16
Vágótehén	E-P	db	541	423	415	76,71	98,11
		hasított meleg súly (kg)	154 263	120 033	115 065	74,59	95,86
		Ft/kg hasított meleg súly	461,88	455,78	455,31	98,58	99,90
Vágóüsző	E-P	db	113	105	81	71,68	77,14
		hasított meleg súly (kg)	27 825	24 360	18 126	65,14	74,41
		Ft/kg hasított meleg súly	513,30	486,15	487,11	94,90	100,20
Vágóbárány	13-35 kg	db	12 100	16 857	6 886	56,91	40,85
	élősúly	Ft/kg élősúly	665,04	717,45	723,44	108,78	100,83

* S-P, Nem minősített, M1.

** Az ár nem tartalmazza a szállítási költséget.

Forrás: AKI PÁIR

2. táblázat

A vágósertés vágóhídi belépési ára*

Megnevezés	Mértékegység	2009. 32. hét	2010. 31. hét	2010. 32. hét	2010. 32. hét/2009. 32. hét (%)	2010. 32. hét/2010. 31. hét (%)
Vágósertés	db	27 665	40 419	37 529	135,66	92,85
hazai termelésből származó	Ft/kg hasított meleg súly	419,08	394,25	394,29	94,08	100,01
Vágósertés	db	9 629	6 836	7 797	80,97	114,06
importból származó	Ft/kg hasított meleg súly	399,39	379,44	379,30	94,97	99,96

* A sertések termelői ára a vágóhíd kapujában, amely tartalmazza a szállítási költséget is.

Forrás: AKI PÁIR

3. táblázat

A nyers húсок feldolgozói értékesítési ára

Megnevezés	Mértékegység	2009. 32. hét	2010. 31. hét	2010. 32. hét	2010. 32. hét/2009. 32. hét (%)	2010. 32. hét/2010. 31. hét (%)
Csontos sertéshús, lehúzott,	tonna	195,25	220,42	222,67	114,05	101,02
félben (fej, láb és farok nélkül)	Ft/kg	678,59	682,95	670,45	98,80	98,17
Szalonnás és bőrös sertéshús, félben	tonna	58,09	129,37	109,87	189,15	84,93
(fejjel, lábbal, farokkal)	Ft/kg	570,34	529,25	564,08	98,90	106,58
Sertés karaj, csonttal,	tonna	11,97	5,86	6,19	51,67	105,64
szűzpecsenye nélkül	Ft/kg	849,51	825,40	824,52	97,06	99,89
Sertés comb,	tonna	90,55	74,68	55,57	61,37	74,41
csont nélkül	Ft/kg	777,27	816,95	753,82	96,98	92,27
Sertés tarja,	tonna	18,31	25,60	30,09	164,37	117,56
csonttal	Ft/kg	773,88	768,17	756,48	97,75	98,48

Forrás: AKI PÁIR

4. táblázat

A vágósertés vágóhídi belépési ára* az Európai Unió országaiban
(„E” minőségi kategória)

	2009. 31. hét	2009. 32. hét	2010. 31. hét	2010. 32. hét	Ft/kg hasított hideg súly**	
					2010. 32. hét/ 2009. 32. hét (%)	2010. 32. hét/ 2010. 31. hét (%)
Belgium	387	390	392	391	100,45	99,73
Bulgária	469	469	442	446	95,07	101,04
Csehország	443	431	433	431	100,06	99,51
Dánia	358	352	385	384	109,25	99,73
Németország	427	429	433	432	100,70	99,73
Észtország	419	415	406	410	98,79	100,77
Görögország	479	483	438	437	90,46	99,73
Spanyolország	458	458	461	460	100,29	99,73
Franciaország	382	375	385	381	101,64	99,00
Írország	366	361	397	396	109,67	99,74
Olaszország	417	418	421	420	100,51	99,73
Ciprus	441	442	478	476	107,80	99,73
Lettország	430	439	400	413	93,97	103,20
Litvánia	425	428	419	420	98,35	100,32
Luxemburg	423	423	435	433	102,44	99,73
Magyarország	445	438	425	425	97,11	100,08
Málta	487	487	511	510	104,63	99,73
Hollandia	387	386	389	388	100,50	99,66
Ausztria	407	409	415	415	101,45	99,89
Lengyelország	434	433	423	426	98,38	100,65
Portugália	473	474	486	485	102,26	99,73
Románia	449	449	460	461	102,72	100,30
Szlovénia	403	405	412	409	101,03	99,34
Szlovákia	450	445	436	431	96,69	98,76
Finnország	387	384	391	390	101,54	99,55
Svédország	383	395	421	420	106,35	99,73
Egyesült Királyság	472	474	476	474	99,82	99,57
EU	420	419	424	423	100,92	99,78

* Az ár tartalmazza a szállítási költséget is.

** Átszámítva az MNB hivatalos középárfolyamán.

Forrás: EU Bizottság, AKI PÁIR

5. táblázat

**A fiatal bika vágóhídi belépési ára* az Európai Unió országaiban
(„R3” minőségi kategória)**

	2009. 31. hét	2009. 32. hét	2010. 31. hét	2010. 32. hét	2010. 32. hét/ 2009. 32. hét (%)	2010. 32. hét/ 2010. 31. hét (%)
Belgium	740	733	728	725	98,89	99,57
Bulgária	—	—	—	—	—	—
Csehország	749	755	824	809	107,22	98,23
Dánia	826	826	892	891	107,82	99,86
Németország	801	805	857	863	107,28	100,68
Észtország	645	723	—	—	—	—
Görögország	1126	1 140	1 160	1 157	101,49	99,73
Spanyolország	843	844	834	832	98,58	99,73
Franciaország	810	814	834	843	103,59	101,07
Írország	810	810	843	847	104,46	100,48
Olaszország	970	939	922	930	99,09	100,88
Ciprus	—	—	—	—	—	—
Lettország	466	463	—	451	97,42	—
Litvánia	—	566	676	654	115,57	96,71
Luxemburg	839	839	843	841	100,15	99,73
Magyarország	—	—	—	—	—	—
Málta	776	777	871	868	111,84	99,73
Hollandia	795	765	733	726	94,94	99,04
Ausztria	817	820	863	870	106,06	100,75
Lengyelország	681	704	655	670	95,17	102,22
Portugália	910	892	928	939	105,25	101,09
Románia	—	—	—	743	—	—
Szlovénia	792	795	798	797	100,37	99,94
Szlovákia	748	—	—	927	—	—
Finnország	938	916	952	940	102,54	98,70
Svédország	677	686	856	873	127,21	101,95
Egyesült Királyság	797	811	835	838	103,42	100,45
EU	838	836	850	855	102,23	100,51

* Az ár tartalmazza a szállítási költséget is.

** Átszámítva az MNB hivatalos középárfolyamán.

Forrás: EU Bizottság, AKI PÁIR

6. táblázat

A vágóbárány ára az Európai Unió országaiban

Ft/kg vágott súly*

	2009. 31. hét	2009. 32. hét	2010. 31. hét	2010. 32. hét	2010. 32. hét/ 2009. 32. hét (%)	2010. 32. hét/ 2010. 31. hét (%)
Nehéz bárány (13 kg-nál nagyobb vágott súly)						
Belgium	1 227	1 228	1 137	1 134	92,36	99,73
Németország	1 057	1 063	1 135	1 124	105,80	99,08
Spanyolország	1 500	1 501	1 398	1 395	92,90	99,73
Franciaország	1 485	1 478	1 542	1 560	105,57	101,18
Írország	857	847	1 136	1 141	134,63	100,36
Hollandia	1 267	1 181	1 239	1 252	105,97	101,00
Ausztria	1 313	1 285	1 343	1 387	107,90	103,27
Svédország	938	907	1 137	1 120	123,51	98,49
Egyesült Királyság	955	979	1 241	1 269	129,61	102,25
Lengyelország	866	875	897	892	102,03	99,52
EU-25	1 109	1 117	1 292	1 310	117,23	101,36
Románia	508	517	595	595	115,04	100,02
EU-27	1 030	1 038	1 200	1 216	117,09	101,27
Könnyű bárány (13 kg-nál kisebb vágott súly)						
Görögország	1 578	1 601	1 645	1 714	107,06	104,20
Spanyolország	1 860	1 862	1 710	1 706	91,61	99,73
Olaszország	1 696	1 698	1 432	1 428	84,13	99,73
Ciprus	1 955	1 957	1 624	1 723	88,02	106,11
Magyarország	1 464	1 469	1 580	1 578	107,36	99,87
Portugália	1 038	1 039	1 090	1 087	104,63	99,73
Szlovénia	1 161	1 126	1 150	1 155	102,55	100,44
Szlovákia	941	942	1 041	1 067	113,23	102,47
EU	1 731	1 737	1 616	1 630	93,81	100,85

* Átszámítva az MNB hivatalos középárfolyamán.

Forrás: EU Bizottság, AKI PÁIR



Agrárgazdasági Kutató Intézet

Piaci Árinformációs Rendszer

<https://pair.aki.gov.hu>