

# AGRÁRPIACI JELENTÉSEK

## ÉLŐÁLLAT ÉS HÚS

XIII. évfolyam 5. szám  
2010. március 22.



**Élőállat és Hús**  
**XIII. évfolyam 5. szám**  
2010. 10. hét

Megjelenik kéthetente

**Felelős szerkesztő:**  
Dr. Stummer Ildikó

**Készítette:**  
Módos Rita  
modos.rita@aki.gov.hu

Kiadja:  
Agrárgazdasági Kutató Intézet  
Piaci Árinformációs Rendszer  
H-1093 Budapest, Zsil utca 3-5.

Postacím: H-1463 Budapest, Pf.: 944  
Telefon: (06 1) 476-6093  
Fax: (06 1) 217-8111  
www.aki.gov.hu  
aki@aki.gov.hu  
https://pair.aki.gov.hu

Az Élőállat és Hús piaci jelentésen kívül kínáljuk még a Gabona és Ipari Növények, Baromfi, Zöldség, Gyümölcs és Bor, Tej és Tejtermékek piaci jelentéseket is.

A kiadványokkal kapcsolatban részletes felvilágosítást ad:

Mihók Zsolt

Telefon: (06 1) 476-3064

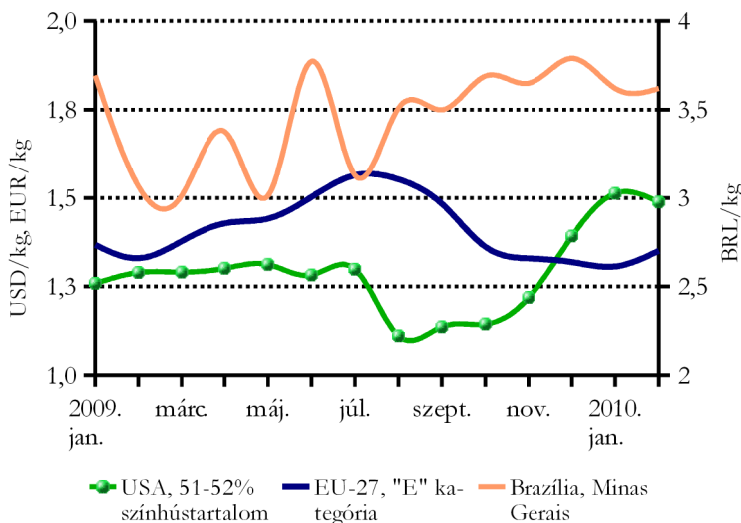
## TARTALOMJEGYZÉK

<b>PIACI JELENTÉS.....</b>	<b>3</b>
A vágóállatok termelői ára.....	11
A vágósertés vágóhídi belépési ára.....	12
A nyers húsok feldolgozói értékesítési ára.....	12
A vágósertés vágóhídi belépési ára az Európai Unió országában („E” minőségi kategória).....	13
A fiatal bika vágóhídi belépési ára az Európai Unió országában („R3” minőségi kategória).....	14
A vágóbárány ára az Európai Unió országában....	15

## PIACI JELENTÉS

- Az év első két hónapjában a sertés ára az Egyesült Államokban és Braziliában jelentősen magasabb, míg az Európai Unióban és Magyarországon alacsonyabb volt, mint az előző év hasonló időszakában.
- A hazai termelésből származó vágósertés termelői ára az év első tíz hetében 10%-kal maradt el az egy évvel korábitól.
- A vágómarha termelői ára az év eddig eltelt időszakában 4%-kal volt alacsonyabb, mint az előző év azonos időszakában.
- A könnyű bárány ára tovább csökkent az elmúlt két hétben, és év elején 10%-kal múlta alul az egy évvel korábit. A húsvét előtti szezonális áremelkedés a következő hetekben várható.

A sertéshús világpiaci ára nemzeti valutában, hasított súlyban



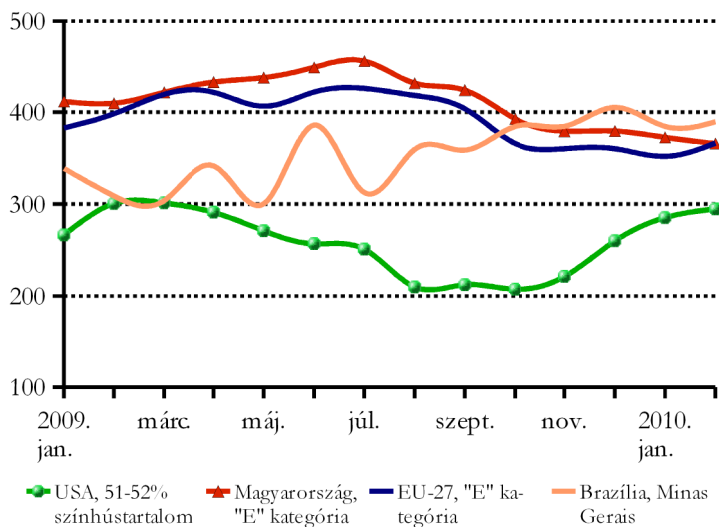
Forrás: USDA, EU Bizottság, MPB, AKI PÁIR

hasonló időszakában. Az előrejelzések szerint a kínálat szűkülése miatt a sertésárak január-március között várhatóan 14%-kal emelkednek.

Braziliában a sertés ára nemzeti valutában kifejezve 7%-kal nőtt január-februárban az előző év azonos időszakához képest. A sertéshús iránt stabil a belpiaci és élénk az exportkereslet, ami hozzájárult az árak emelkedéséhez. Brazília a legjelentősebb külkereskedelmi partnerének számító Oroszországba 41%-kal növelte a sertéshús kivitelét az év első hónapjában 2009 januárjához viszonyítva.

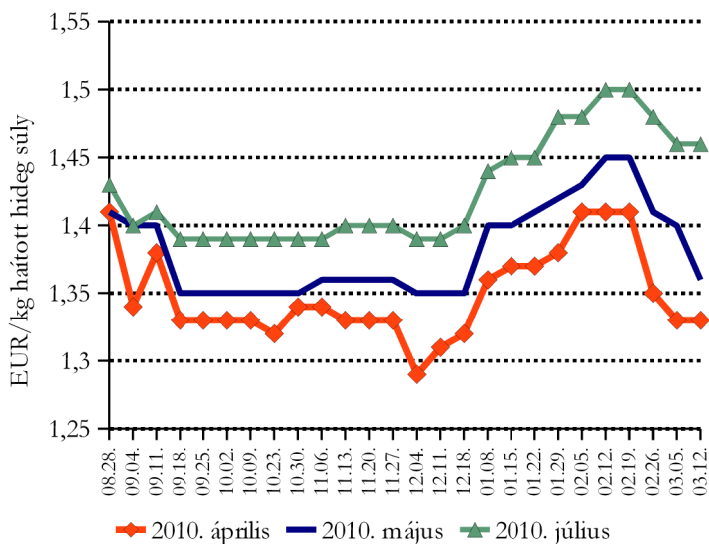
Az USDA adatai szerint az Egyesült Államokban a sertés ára dollárban kifejezve 18%-kal volt magasabb az év első két hónapjában, mint egy évvel korábban. Januárban a vágások száma a vártnál nagyobb mértékben csökkent, és alacsonyak voltak a vágósúlyok is. Az USA sertéshús-termelése az első negyedévben várhatóan 3%-kal marad el 2009 azonos időszakától. A termelés és a fagyasztott sertéshúskészlet csökkenése, továbbá az export növekedése miatt az első negyedévben a sertéshús kínálata 6%-kal lehet kisebb, mint az előző év

### A sertés hús világgiazi ára (Ft/kg hasított hideg súly)



Forrás: USDA, EU Bizottság, MPB, AKI PÁIR

### A sertés (56% színhústartalom) különböző határidőre szóló jegyzése a frankfurti árutőzsdén



Forrás: Danish Agriculture and Food Council

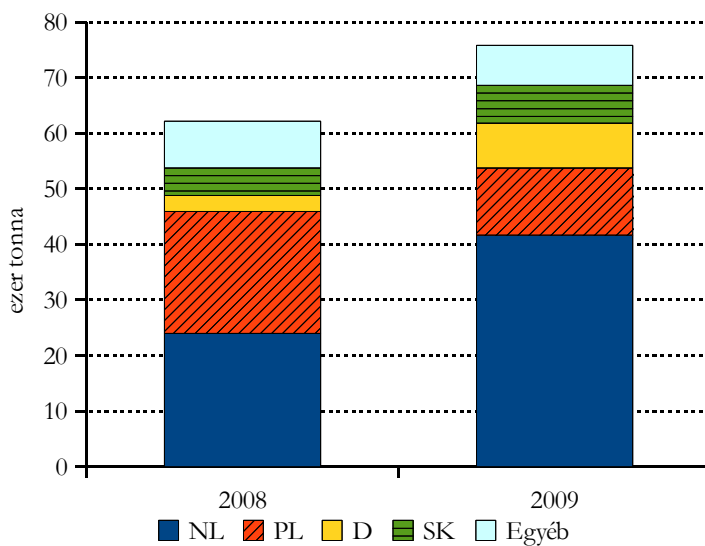
Az Európai Unióban az „E” kereskedelmi osztályba tartozó sertés vágóhídi belépési ára euróban kifejezve 3%-kal nőtt februárban, és 1%-kal haladta meg az előző év hasonló időszakának árszintjét. Március elején nem folytatódott tovább ez a tendencia, mivel a sertések ára mérséklődött. A frankfurti árutőzsde (EUREX) tavaszi és nyári határidőkre szóló jegyzései is csökkenést mutattak az elmúlt hetekben.

Magyarországon az AKI PÁIR adatszolgáltatói körébe tartozó vágóhidak az év első tíz hetében az előző évinél 10%-kal több sertést vásároltak fel, ezen belül az importból származó sertések felvásárlása 18%-kal, a hazai termelésből származó sertéseké kisebb mértékben, 7%-kal bővült. Az import sertés az összes felvásárlás 28%-át tette ki (2009 hasonló időszakban 26%). A hazai termelésből származó vágósertés termelői ára 10%-kal csökkent a vizsgált időszakban, az import sertést pedig a hazainál 6%-kal alacsonyabb áron vásárolták a vágóhidak.

A sertés-hús-termékpálya valamennyi fázisában alacsonyabbak voltak az árak az év első tíz hetében, mint az előző év azonos időszakában. A félsertés feldolgozói értékesítési ára 12, a karajé 6, a combé 3%-kal mérséklődött. A KSH adatai szerint a karaj és a comb fogyasztói ára hasonló mértékben csökkent, mint az értékesítési ára.

A KSH adatai szerint az élő sertés és sertés-hús külkereskedelmi egyenlege értékben pozitív volt 2009-ben, de jelentősen (56%-kal) romlott 2008-hoz képest, elsősorban az élősertés-import növekedése miatt. Magyarország élő sertésből továbbra is nettó importőr volt. Az élősertés-be-

**Magyarország élősertés-importja**



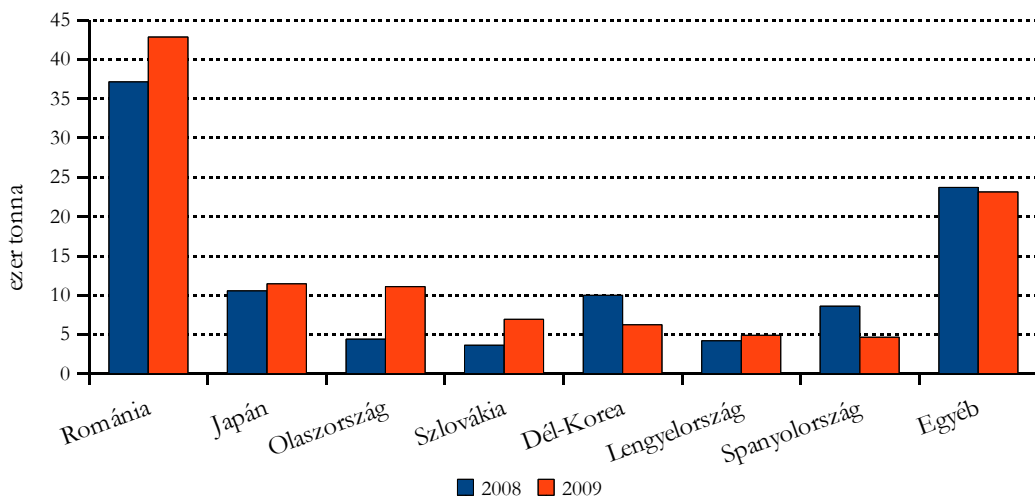
Forrás: KSH

A sertés-hús-export mennyiségben 9%-kal, értékben 13%-kal bővült. A kivitel 39%-a Romániába, 10-10%-a Japánba és Olaszországba, 6-6%-a Szlovákiába és Dél-Koreába irányult. A fontosabb európai piacokra – Spanyolország kivételével – jelentősen nőttek a szállítások. A Japánba irányuló kivitel kismértékben nőtt, míg Dél-Koreába, valamint Hongkongba 30-40% közötti visszaesés figyelhető meg.

hozatal mennyisége 22%-kal, értéke nagyobb mértékben, 32%-kal nőtt, az importárak 8%-os emelkedése miatt. Az import sertés 55%-a Hollandiából érkezett, Lengyelország részesedése a sertésállomány fogyatkozása miatt 16%-ra csökkent, szemben az előző évi 35%-kal.

Az élősertés-export mennyiségben 10%-kal csökkent, értékben viszont 6%-kal nőtt a vizsgált időszakban. A legfontosabb partner Románia (63%-os részesedés), Oroszország (10%) és Szlovákia (8%) volt.

### Magyarország sertésbors exportja

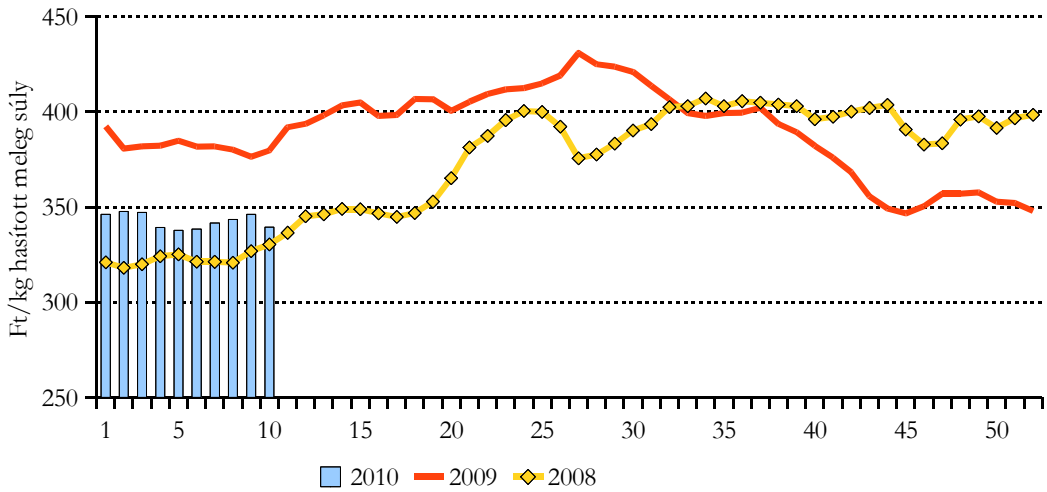


Forrás: KSH

A sertésbors-import mennyiségben és értékben nagyobb mértékben nőtt, mint az export. A meghatározó kereskedelmi partnerek – Spanyolország és Nagy-Britannia kivételével – növekvő mennyiségben szállítottak sertésbors Magyarországra. A sertésbors 54%-a Németországból, 9-9%-a Ausztriából és Franciaországból, 7%-a Hollandiából érkezett.

1. ábra

**A hazai termelésből származó vágósertés\* termelői ára**

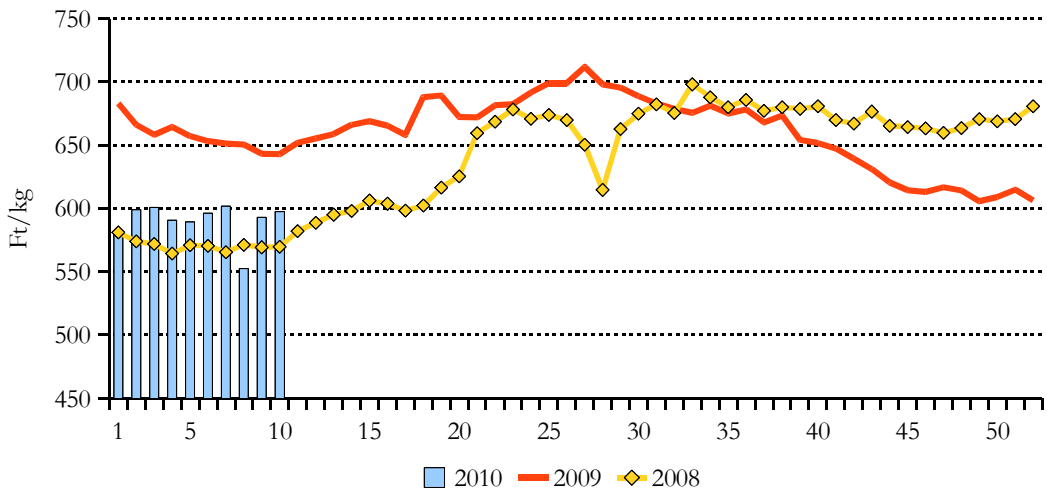


\* S-P, Nem minősített, M1.

Forrás: AKI PÁIR

2. ábra

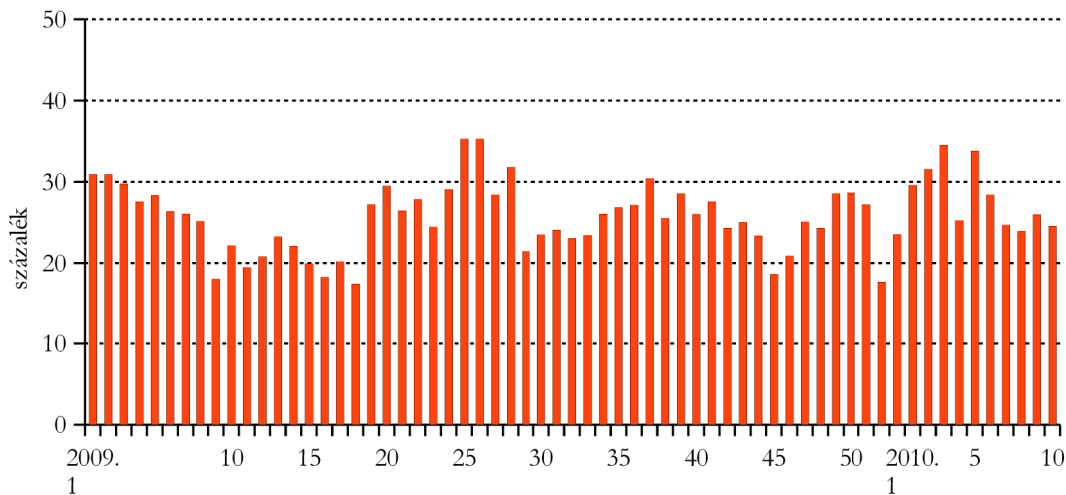
**A csontos sertéshús, lehúzott, félben értékesítési ára**



Forrás: AKI PÁIR

3. ábra

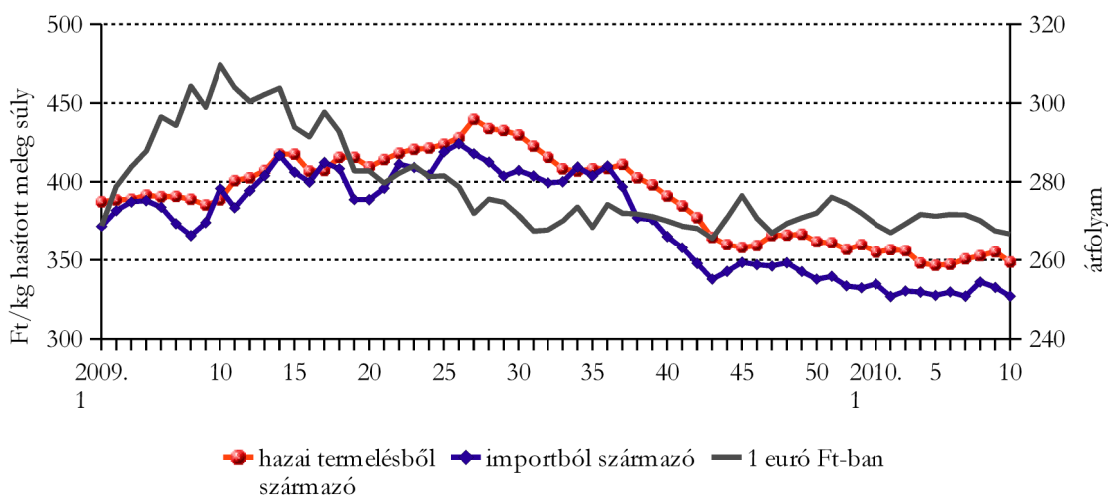
**Az importból származó sertések részaránya az összes felvásárlásból**



Forrás: AKI PÁIR

4. ábra

**A vágósertés vágóhídi belépési ára**

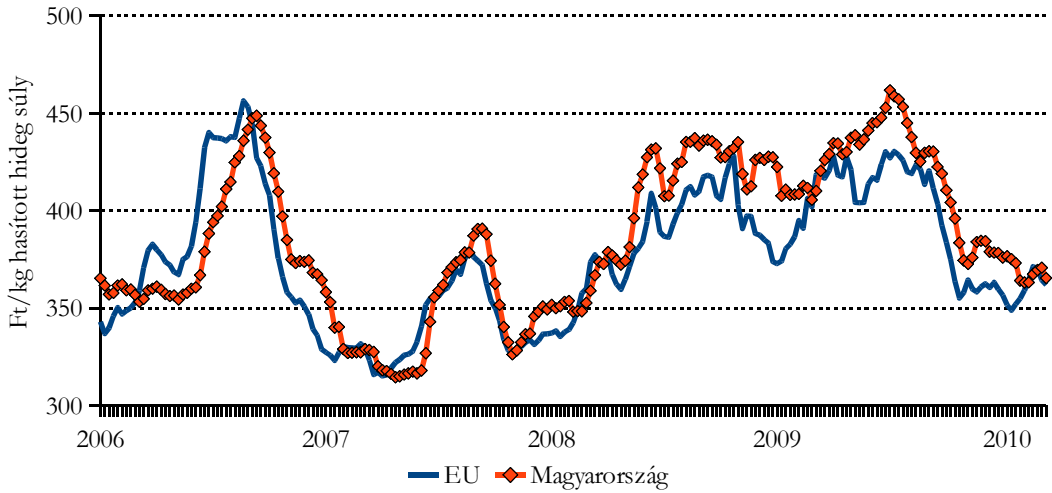


Forrás: AKI PÁIR, MNB



5. ábra

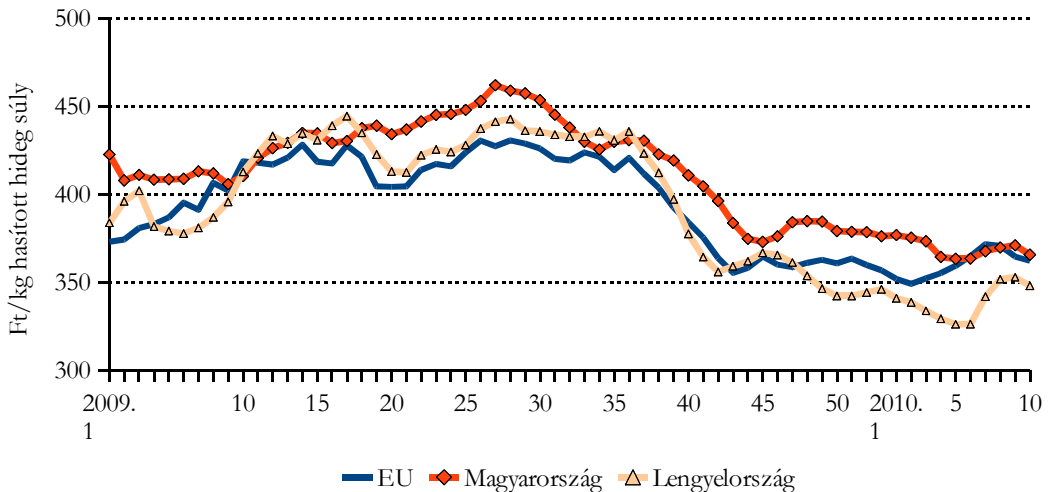
A vágósertés vágóhídi belépési ára („E” minőségi kategória)



Forrás: EU Bizottság, AKI PÁIR

6. ábra

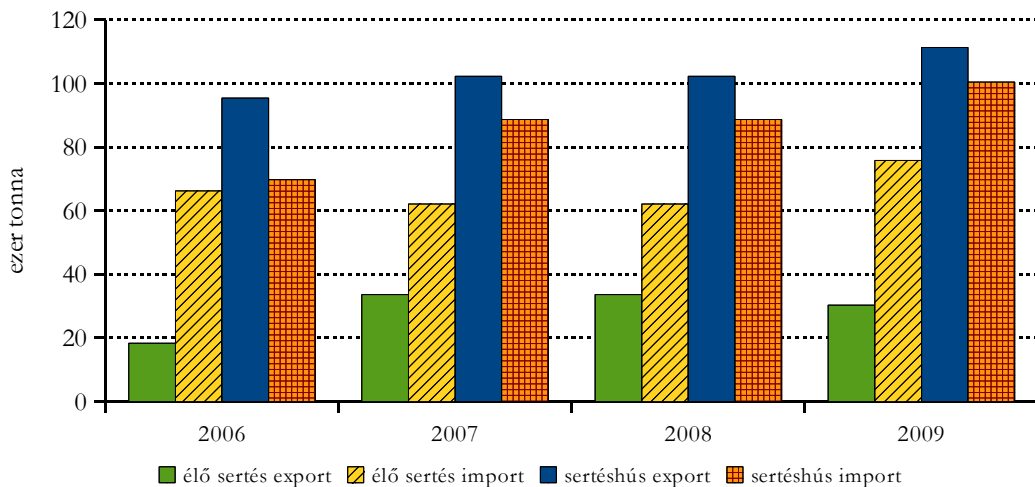
A vágósertés („E” minőségi kategória) vágóhídi belépési ára az EU néhány tagállamában



Forrás: EU Bizottság, AKI PÁIR

7. ábra

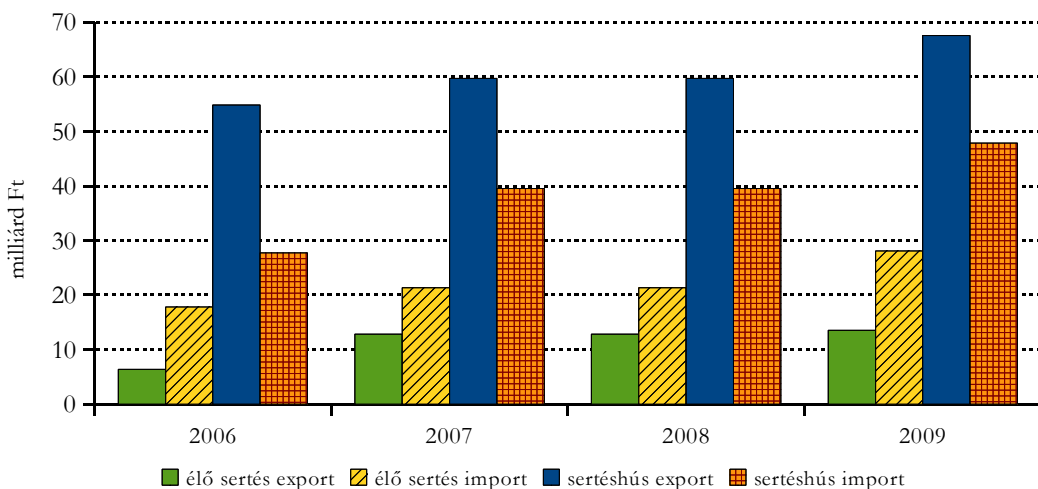
Az élő sertés és sertéshús külkereskedelem mennyisége



Forrás: KSH

8. ábra

Az élő sertés és sertéshús külkereskedelem értéke



Forrás: KSH

1. táblázat

**A vágóállatok termelői ára\*\***

Megnevezés	Minőségi kategória	Mértékegység	2009. 10. hét	2010. 9. hét	2010. 10. hét	2010. 10. hét/2009. 10. hét (%)	2010. 10. hét/2010. 9. hét (%)
Vágósertés	E	db	16 421	18 581	20 417	124,33	109,88
		Ft/kg hasított meleg súly	385,25	347,10	341,95	88,76	98,52
hazai termelésből	Valamennyi kategória*	db	38 233	41 807	44 838	117,28	107,25
		Ft/kg hasított meleg súly	379,68	346,10	339,42	89,40	98,07
Fiatal bika	E-P	db	207	49	101	48,79	206,12
		hasított meleg súly (kg)	50 317	12 175	26 075	51,82	214,18
		Ft/kg hasított meleg súly	694,49	558,86	619,21	89,16	110,80
Vágótehén	E-P	db	1 204	707	629	52,24	88,97
		hasított meleg súly (kg)	356 816	212 506	191 930	53,79	90,32
		Ft/kg hasított meleg súly	478,90	478,15	465,70	97,24	97,40
Vágóüsző	E-P	db	210	154	170	80,95	110,39
		hasított meleg súly (kg)	47 718	37 044	41 511	86,99	112,06
		Ft/kg hasított meleg súly	531,29	484,37	491,34	92,48	101,44
Vágóbárány	13-35 kg	db	5 133	3 450	6 830	133,06	197,97
	élősúly	Ft/kg élősúly	700,48	652,52	635,95	90,79	97,46

\* S-P, Nem minősített, M1.

\*\* Az ár nem tartalmazza a szállítási költséget.

Forrás: AKI PÁIR

2. táblázat

**A vágósertés vágóhídi belépési ára\***

Megnevezés	Mértékegység	2009. 10. hét	2010. 9. hét	2010. 10. hét	2010. 10. hét/2009. 10. hét (%)	2010. 10. hét/2010. 9. hét (%)
Vágósertés	db	38 233	41 807	44 838	117,28	107,25
hazai termelésből származó	Ft/kg hasított meleg súly	388,68	355,40	348,72	89,72	98,12
Vágósertés	db	10 890	14 681	14 602	134,09	99,46
importból származó	Ft/kg hasított meleg súly	395,78	332,65	327,04	82,63	98,31

\* A sertések termelői ára a vágóhíd kapujában, amely tartalmazza a szállítási költséget is.

Forrás: AKI PÁIR

3. táblázat

**A nyers húсок feldolgozói értékesítési ára**

Megnevezés	Mértékegység	2009. 10. hét	2010. 9. hét	2010. 10. hét	2010. 10. hét/2009. 10. hét (%)	2010. 10. hét/2010. 9. hét (%)
Csontos sertéshús, lehúzott,	tonna	247,20	203,16	144,34	58,39	71,05
félben (fej, láb és farok nélkül)	Ft/kg	642,84	592,86	597,58	92,96	100,80
Szalonnás és bőrös sertéshús, félben	tonna	84,04	115,35	116,42	138,53	100,92
(fejjel, lábbal, farokkal)	Ft/kg	519,76	483,29	486,40	93,58	100,64
Sertés karaj, csonttal,	tonna	19,70	20,39	14,52	73,69	71,20
szűzpecsenye nélkül	Ft/kg	752,55	736,70	706,06	93,82	95,84
Sertés comb,	tonna	57,20	80,50	112,41	196,53	139,64
csont nélkül	Ft/kg	731,88	709,74	695,15	94,98	97,95
Sertés tarja,	tonna	23,07	45,50	31,29	135,61	68,75
csonttal	Ft/kg	635,83	593,60	609,45	95,85	102,67

Forrás: AKI PÁIR

4. táblázat

**A vágósertés vágóhídi belépési ára\* az Európai Unió országaiban  
 („E” minőségi kategória)**

	Ft/kg hasított hideg súly**					
	2009. 9. hét	2009. 10. hét	2010. 9. hét	2010. 10. hét	2010. 10. hét/ 2009. 10. hét (%)	2010. 10. hét/ 2010. 9. hét (%)
Belgium	374	387	327	326	84,17	99,54
Bulgária	527	545	450	447	82,10	99,45
Csehország	398	424	354	357	84,18	100,75
Dánia	339	351	312	311	88,65	99,71
Németország	416	433	364	361	83,45	99,29
Észtország	460	452	380	375	82,98	98,64
Görögország	557	565	434	420	74,39	96,85
Spanyolország	418	433	400	403	93,11	100,73
Franciaország	386	409	340	336	82,18	98,91
Írország	385	405	327	327	80,73	100,11
Olaszország	411	424	398	390	92,00	98,16
Ciprus	469	480	377	381	79,43	101,11
Lettország	418	436	354	349	80,07	98,56
Litvánia	442	463	382	376	81,29	98,55
Luxemburg	420	439	366	365	83,12	99,70
<b>Magyarország</b>	<b>406</b>	<b>410</b>	<b>371</b>	<b>365</b>	<b>89,11</b>	<b>98,55</b>
Málta	544	564	487	485	86,10	99,70
Hollandia	360	385	321	321	83,43	99,85
Ausztria	396	410	351	352	85,80	100,16
Lengyelország	396	413	353	348	84,32	98,64
Portugália	439	468	412	411	87,81	99,70
Románia	446	454	400	393	86,71	98,45
Szlovénia	389	405	349	347	85,61	99,47
Szlovákia	411	429	377	371	86,34	98,28
Finnország	451	463	370	367	79,27	99,22
Svédország	363	366	362	349	95,39	96,53
Egyesült Királyság	458	478	407	406	84,93	99,62
<b>EU</b>	<b>402</b>	<b>418</b>	<b>364</b>	<b>362</b>	<b>86,50</b>	<b>99,48</b>

\* Az ár tartalmazza a szállítási költséget is.

\*\* Átszámítva az MNB hivatalos középárfolyamán.

Forrás: EU Bizottság, AKI PÁIR

5. táblázat

**A fiatal bika vágóhídi belépési ára\* az Európai Unió országaiban  
(„R3” minőségi kategória)**

	2009. 9. hét	2009. 10. hét	2010. 9. hét	2010. 10. hét	2010. 10. hét/ 2009. 10. hét (%)	2010. 10. hét/ 2010. 9. hét (%)
Belgium	819	849	708	706	83,19	99,74
Bulgária	—	—	—	—	—	—
Csehország	819	864	790	799	92,52	101,20
Dánia	999	1 036	893	891	85,96	99,79
Németország	1 025	1 070	867	855	79,85	98,55
Észtország	—	—	662	—	—	—
Görögország	1262	1 286	1 144	1 141	88,69	99,70
Spanyolország	1017	1 032	880	869	84,17	98,68
Franciaország	975	1 010	835	832	82,40	99,70
Írország	893	919	763	762	82,92	99,85
Olaszország	1102	1 141	987	949	83,16	96,21
Ciprus	—	—	—	—	—	—
Lettország	—	—	632	501	—	79,32
Litvánia	690	715	647	646	90,30	99,79
Luxemburg	965	1002	840	837	83,56	99,70
<b>Magyarország</b>	—	—	—	—	—	—
Málta	867	898	829	827	92,03	99,70
Hollandia	941	928	795	784	84,48	98,61
Ausztria	1 009	1 045	865	854	81,70	98,72
Lengyelország	671	701	702	691	98,53	98,45
Portugália	1 079	1 085	940	934	86,10	99,33
Románia	—	—	—	—	—	—
Szlovénia	940	955	809	791	82,90	97,82
Szlovákia	865	1154	776	775	67,18	99,93
Finnország	1 065	1 107	896	888	80,20	99,11
Svédország	711	724	808	817	112,74	101,10
Egyesült Királyság	936	956	775	765	80,06	98,75
<b>EU</b>	<b>997</b>	<b>1 028</b>	<b>872</b>	<b>858</b>	<b>83,47</b>	<b>98,45</b>

\* Az ár tartalmazza a szállítási költséget is.

\*\* Átszámítva az MNB hivatalos középárfolyamán.

Forrás: EU Bizottság, AKI PÁIR

6. táblázat

## A vágóbárány ára az Európai Unió országában

Ft/kg vágott súly\*

	2009. 9. hét	2009. 10. hét	2010. 9. hét	2010. 10. hét	2010. 10. hét/ 2009. 10. hét (%)	2010. 10. hét/ 2010. 9. hét (%)
<b>Nehéz bárány (13 kg-nál nagyobb vágott súly)</b>						
Belgium	1 393	1 444	1 188	1 189	82,34	100,14
Németország	1 292	1 352	1 157	1 229	90,91	106,19
Spanyolország	1 540	1 570	1 281	1 271	80,94	99,22
Franciaország	1 746	1 803	1 557	1 568	86,98	100,73
Írország	1 095	1 125	1 164	1 161	103,22	99,70
Hollandia	1 334	1 414	1 253	1 299	91,90	103,70
Ausztria	1 507	1 571	1 343	1 344	85,59	100,10
Svédország	898	933	856	892	95,58	104,21
Egyesült Királyság	1 230	1 267	1 206	1 195	94,30	99,08
Lengyelország	943	1 000	1 050	1 143	114,34	108,85
<b>EU-25</b>	<b>1 346</b>	<b>1 388</b>	<b>1 270</b>	<b>1 272</b>	<b>91,61</b>	<b>100,12</b>
Románia	572	592	457	456	77,09	99,87
<b>EU-27</b>	<b>1 244</b>	<b>1 284</b>	<b>1 163</b>	<b>1 165</b>	<b>90,73</b>	<b>100,11</b>
<b>Könnyű bárány (13 kg-nál kisebb vágott súly)</b>						
Görögország	1 421	1 429	1 384	1 379	96,51	99,65
Spanyolország	1 862	1 856	1 679	1 692	91,18	100,78
Olaszország	1 677	1 750	1 270	1 301	74,33	102,42
Ciprus	2 466	2 466	1 977	1 995	80,90	100,91
<b>Magyarország</b>	<b>1 575</b>	<b>1 513</b>	<b>1 414</b>	<b>1 372</b>	<b>90,70</b>	<b>97,06</b>
Portugália	1 327	1 338	1 177	1 184	88,49	100,61
Szlovénia	1 256	1 311	1 084	1 086	82,81	100,14
Szlovákia	1 092	1 131	771	768	67,90	99,70
<b>EU</b>	<b>1 707</b>	<b>1 721</b>	<b>1 513</b>	<b>1 525</b>	<b>88,65</b>	<b>100,79</b>

\* Átszámítva az MNB hivatalos középárfolyamán.

Forrás: EU Bizottság, AKI PÁIR



**Agrárgazdasági Kutató Intézet**  
**Piaci Árinformációs Rendszer**

<https://pair.aki.gov.hu>