

XX. évfolyam, 24. szám, 2017



AGRÁRPIACI JELENTÉSEK

ÉLŐÁLLAT ÉS HÚS

Élőállat és Hús
XX. évfolyam, 24. szám, 2017

Megjelenik kéthetente
2017. december 12.

Felelős szerkesztő
Dr. Stummer Ildikó

Szerző
Egri Edit
egri.edit@aki.gov.hu

Kiadó
Agrárgazdasági Kutató Intézet
H-1093 Budapest, Zsil utca 3-5.
Postacím: H-1463 Budapest, Pf.: 944
Telefon: (+36 70) 501-0446
Fax: (+36 1) 217-8111
www.aki.gov.hu
aki@aki.gov.hu
https://pair.aki.gov.hu

ISSN 1418 2130

Az Élőállat és Hús piaci jelentésen kívül kínáljuk még a Baromfi; Zöldség, Gyümölcs és Bor; Tej és Tejtermékek; Gabona és Ipari Növények piaci jelentéseket is.

A kiadványokkal kapcsolatban részletes felvilágosítást ad:
Publikációs Csoport
publikacio@aki.gov.hu
Telefon: (+36 70) 501-1156

Minden jog fenntartva. A kiadvány bármely részének sokszorosítása, adatainak bármilyen formában (nyomtatott vagy elektronikus) történő tárolása vagy továbbítása, illetőleg bármilyen elven működő adatbázis-kezelő segítségével történő felhasználása csak a kiadó előzetes írásbeli engedélyével történhet.

Tartalomjegyzék

Összefoglaló.....	3
Piaci jelentés	4
Világ	4
Európai Unió.....	4
Magyarország	4
Agrárpolitikai hírek	5
Táblázatok, ábrák.....	6
Sertés	6
Szarvasmarha	13
Bárány.....	18
Nemzetközi előrevetítések.....	21

Összefoglaló

Az ENSZ Élelmezésügyi és Mezőgazdasági Szervezetének (FAO) előrevetítése szerint a juhhús globális termelése 14,5 millió tonna lehet 2017-ben, csaknem 1 százalékkal emelkedhet az előző évihez képest.

Az Ausztrál Agrárgazdasági és Erőforrás-gazdálkodási Tudományok Hivatalának (ABARES) adatai szerint Ausztrália juhállománya 70,9 millió egyedre nőtt a 2016/2017. gazdasági év (július–június) végére, a 2017/2018. évi szezon zárólétszáma 73,2 millió lehet.

Az Új-Zélandi Gazdasági Szolgálat adatai szerint az ország juhállománya 1 százalékkal 27,3 millió egyedre csökkent a 2016/2017. gazdasági év (július–június) végére az előző évihez képest.

Az Európai Bizottság rövid távú előrevetítése szerint az unió juh- és kecskehústermelése 3 százalékkal 902 ezer tonnára emelkedhet 2017-ben, és további 2 százalékkal nőhet 2018-ban.

Magyarországon a könnyű bárány ára nem változott számottevően az 1–48. héten az előző év azonos időszakának átlagárához képest, míg a nehéz bárány ára 6 százalékkal nőtt.



Piaci jelentés

Világ

Az ENSZ Élelmezésügyi és Mezőgazdasági Szervezetének (FAO) előrejelzése szerint a juhhús globális termelése 14,5 millió tonna lehet 2017-ben, csaknem 1 százalékkal emelkedhet az előző évihez képest. A világ juhhústermelésének 83 százalékát ázsiai és afrikai országok adják, amelyek közül a legnagyobb kibocsátók Kína, India, Pakisztán, Nigéria és Szudán. A FAO szerint a globális juhhús-kereskedelem kismértékű csökkenése várható 2017-ben az előző évihez képest. A nemzetközi piacra kerülő juhhús csaknem 87 százaléka Ausztráliából és Új-Zélandról származhat. Ebben a két országban az állománybővítés miatt mérséklődhet az idén a juh- és bárányhústermelés, ami az export 2-3 százalékos csökkenésével járhat. Az óceániai exportőrök kínálatának csökkenése ellenére a főbb célpiacokon (Kína, Szaúd-Arábia, Malajzia) a kereslet továbbra is erős maradhat, ugyanakkor az Európai Unióba 12 százalékkal kevesebb bárányhúst szállíthatnak.

Az Ausztrál Agrárgazdasági és Erőforrás-gazdálkodási Tudományok Hivatalának (ABARES) adatai szerint Ausztrália juhállománya 70,9 millió egyedre nőtt a 2016/2017. gazdasági év (július–június) végére, a 2017/2018. évi szezon zárólétszáma 73,2 millió lehet. A bárányok vágása 2 százalékkal 22,8 millió darabra emelkedhet a folyó gazdasági évben az előző szezonhoz képest, míg a juhok vágása 1 százalékkal csökkenhet. Az ABARES szerint Ausztrália bárányexportja 255 ezer tonnáról 258 ezer tonnára nőhet a 2017/2018. gazdasági évben az előző szezonhoz viszonyítva. A juhhúskivitel 1 százalékkal 134 ezer tonnára csökkenhet a vizsgált időszakban. A szakértők az erős kereslet miatt a juh- és bárányárak 5-6 százalékos közötti erősödésére számítanak a folyó gazdasági évben.

Az Új-Zélandi Gazdasági Szolgálat adatai szerint az ország juhállománya 1 százalékkal 27,3 millió egyedre csökkent a 2016/2017. gazdasági év (július–június) végére az előző évihez képest. A bárányvágás 19,4 millió darab (+1,1 százalékos) körül alakulhat a 2017/2018. gazdasági évben. Az állománybővítés ütemének lassulása a bárányhúskínálat enyhe növekedését eredményezheti, így a bárányhús kivitele 297 ezer tonnára (+1 százalékos)

nőhet. A juhok vágása előreláthatóan 3,3 millióra, a juhhús exportja 72 ezer tonnára (-9 százalékos) mérséklődhet ugyanekkor. Szakértők a bárányárak 4-5 százalékos emelkedésére számítanak Új-Zélandon a folyó gazdasági évben.

Európai Unió

Az Európai Bizottság adatai szerint az Európai Unió juh- és kecskeimportja (élő állat és hús) csaknem 17 százalékkal 146 ezer tonnára csökkent 2017 első kilenc hónapjában az előző év azonos időszakához képest. A legnagyobb beszállító Új-Zéland volt csaknem 87 százalékos részesedéssel. A nemzetközi piacon értékesített juh- és kecskehús, valamint élő állat mennyisége (74,5 ezer tonna) 21 százalékkal volt több 2017. január–szeptember között az előző év azonos időszakához viszonyítva. Az export fele Líbiába és Jordániába irányult. A Líbiába szállított mennyiség 12 százalékkal nőtt, míg a Jordániába kerülő 15 százalékkal esett. A közösség az idei év első kilenc hónapjában nettó importőr volt juh- és kecskehúsból.

Az Európai Bizottság rövid távú előrejelzése szerint az unió juh- és kecskehústermelése 3 százalékkal 902 ezer tonnára emelkedhet 2017-ben, és további 2 százalékkal nőhet 2018-ban. A közösség juh- és kecskehúsimportja várhatóan 12 százalékkal csökken 2017-ben, ugyanakkor 10 százalékkal bővíthet 2018-ban. A juh- és kecskehúsexport 75 százalékkal 33 ezer tonnára ugorhat az idén, és 2018-ban további 5 százalékos növekedés várható. Az unióban a juh- és kecskehús fogyasztása 1,5 százalékkal mérséklődhet 2017-ben és 3 százalékkal emelkedhet 2018-ban. Az egy főre jutó fogyasztás 1,8 kilogramm körül alakulhat az idén és a következő évben is.

Az EU-ban a könnyű bárány ára a szezonális hatásoknak megfelelően alakult az idén, az év első negyvennyolc hetében 1,6 százalékkal volt alacsonyabb az előző évinél. A nehéz bárány ára 1,3 százalékkal mérséklődött ugyanekkor.

Magyarország

A KSH adatai szerint Magyarország élőbárány-exportjának mennyisége 1 százalékkal csökkent, míg értéke forintban kifejezve 1 százalékkal nőtt 2017 első kilenc hónapjában a 2016. január–szeptemberihez képest. A kivitelből 88 százalékkal részesedő Olaszországba 3 százalékkal kevesebb bárány került, míg Ausztriába 20 százalékkal több bárányt szállítottunk. A harmadik legnagyobb exportpiacunk Franciaország volt a megfigyelt időszakban, ahová több mint 40 százalékkal emelkedett a kivitel, ugyanakkor a korábbi nagyobb célpiacunk, Románia felé 78 százalékkal csökkent a kiszállítás.

A juh- és bárányhús exportjának mennyisége 15 százalékkal, az értéke pedig csaknem 22 százalékkal csökkent a vizsgált időszakban. A magyar exportőrök legna-

gyobb mennyiségben Romániába és Ausztriába értékesítettek juh- és bárányhúst. A Romániába szállított mennyiség 1 százalékkal nőtt, míg Ausztriába csaknem a harmadára esett a kivitel.

Az élőbárány-import mennyisége csaknem 1 százalékkal emelkedett 2017 első kilenc hónapjában az előző év hasonló időszakához képest. A legtöbb élő bárány Romániából származott, az ott vásárolt élő bárányok mennyisége csaknem 12 százalékkal esett a vizsgált összehasonlításban.

Magyarországon a könnyű bárány ára nem változott számottevően az 1–48. héten az előző év azonos időszakának átlagárához képest, míg a nehéz bárány ára 6 százalékkal nőtt. Az élénkülő kereslet hatására november elején megkezdődött a bárány árának erősödése, és ez a tendencia tovább folytatódhat decemberben is.

Agrárpolitikai hírek

- A magyar juh- és kecsketartók javaslatait is be kell építeni az Európai Parlament mezőgazdasági bizottságának az ágazatról készülő jelentésébe Erdős Norbert EP-képviselő szerint. Erdős felhívta a figyelmet az ágazat vidéki, különösen elmaradott térségbeli foglalkoztatásban betöltött kiemelt szerepére, valamint a környezet és a táj megőrzésében nyújtott jelentős hozzáadott értékére. Kifejtette, az ágazat jelentősen hozzájárul a munkahelyteremtéshez és megtartásához a kedvezőtlen adottságú vidéki területeken. Az Európai Unió legnagyobb juh- és kecsketartó tagországaiban, mint Spanyolország, az Egyesült Királyság, Franciaország, Görögország vagy Románia, több százezren dolgoznak az ágazatban, de Magyarországon is 25-30 ezerre tehető a foglalkoztatottak száma. – A kiskérődzők tartása környezet- és tájvédelmi szempontból is fontos, sok földterületen a nemkívánatos növények elterjedésének meg-

akadályozásában, a gyepék megőrzésében, és így a biológiai sokféleség fenntartásában nincs is alternatívája – fogalmazott. Erdős Norbert kiemelte, a termeléshez kötött támogatásoknál el kell különíteni a kisállattartókat – 15 állategységig – a többi csoporttól. A kisállattartók egyösszegű átalánytámogatást, míg a többi gazda megemelt termeléshez kötött támogatást kapna. – Fel kell kérni a tagállamokat, hogy az úgynevezett tejcsoomag nemzeti végrehajtása során terjesszék ki a rendelkezésre bocsátott forrásokat a juh- és kecsketejre is – tette hozzá. – További javaslat, hogy a zöldítésbe ne csak a mediterrán legelőerdőket vonják be, hanem például a magyarországi kedvezőtlen adottságú, száraz és gyenge minőségű legelőterületeket is. A képviselő hozzátette, az ágazat környezet- és tájvédelmi jelentőségére való tekintettel a tagállamoknak az agrár-környezetvédelmi kifizetéseket a juh és kecske által használt legelőterületekre is ki kellene terjeszteniük, valamint a kérődzők mellett a juh- és kecsketartásra is állatjóléti nemzeti támogatásokat kellene adniuk.

Táblázatok, ábrák

Sertés

1. táblázat: A vágósertés termelői ára^{a)} Magyarországon

Megnevezés	Minőségi kategória	Mértékegység	2016. 48. hét	2017. 47. hét	2017. 48. hét	2017. 48. hét/ 2016. 48. hét (százalék)	2017. 48. hét/ 2017. 47. hét (százalék)
Vágósertés hazai termelésből	E	darab	33 033	34 174	34 379	104,07	100,6
		HUF/kg hasított meleg súly	479,67	456,66	455,49	94,96	99,74
	Valamennyi kategória ^{b)}	darab	61 683	61 765	60 951	98,81	98,68
		HUF/kg hasított meleg súly	478,24	456,42	455,69	95,29	99,84

^{a)} Az ár nem tartalmazza a szállítási költséget.

^{b)} S-P, Nem minősített, M1.

Forrás: AKI PÁIR

2. táblázat: A vágósertés vágóhídi belépési ára^{a)} Magyarországon

Megnevezés	Mértékegység	2016. 48. hét	2017. 47. hét	2017. 48. hét	2017. 48. hét/ 2016. 48. hét (százalék)	2017. 48. hét/ 2017. 47. hét (százalék)
Vágósertés hazai termelésből származó	darab	61 683	61 765	60 951	98,81	98,68
	HUF/kg hasított meleg súly	488,94	466,61	465,88	95,28	99,84
Vágósertés importból származó	darab	7 092	7 017	7 407	104,44	105,56
	HUF/kg hasított meleg súly	486,41	455,26	451,57	92,84	99,19

^{a)} A sertések termelői ára a vágóhíd kapujában, amely tartalmazza a szállítási költséget is.

Forrás: AKI PÁIR

3. táblázat: A hizósertéstáp értékesítési ára Magyarországon

Megnevezés	Mértékegység	2016. október	2017. szeptem- ber	2017. október	2017. október / 2016. október (százalék)	2017. október / 2017. szeptem- ber (százalék)
Hizósertéstáp I.	tonna	4 460,74	6 427,40	3 041,33	68,18	47,32
	HUF/tonna	71 696	71 796	72 622	101,29	101,15
Hizósertéstáp II.	tonna	5 033,06	4 635,05	4 811,19	95,59	103,80
	HUF/tonna	67 557	68 684	68 130	100,85	99,19
Hizósertéstáp III.	tonna
	HUF/tonna

...=Adatvédelmi korlátok miatt nem közölhető adat.

Forrás: AKI PÁIR

4. táblázat: A nyers sertéshúsok feldolgozó értékesítési ára Magyarországon

Megnevezés	Mértékegység	2016. 48. hét	2017. 47. hét	2017. 48. hét	2017. 48. hét/	2017. 48. hét/
					2016. 48. hét	2017. 47. hét
				(százalék)		(százalék)
Csontos sertéshús, lehúzott, félben (fej, láb és farok nélkül)	tonna	165,47	141,42	137,71	83,23	97,37
	HUF/kg	750,56	721,58	717,59	95,61	99,45
Szalonnás és bőrös sertéshús, félben (fejvel, lábbal, farokkal)	tonna	322,65	431,53	491,79	152,42	113,96
	HUF/kg	565,79	533,18	528,28	93,37	99,08
Sertéskaraj, csonttal, szűzpecsenye nélkül	tonna	...	3,33	3,04	...	91,40
	HUF/kg	...	864,25	860,26	...	99,54
Sertéscomb, csont nélkül	tonna	103,48	213,05	217,92	210,60	102,28
	HUF/kg	871,38	811,13	804,23	92,29	99,15
Sertésstarja, csonttal	tonna	26,21	45,50	26,86	102,50	59,04
	HUF/kg	757,80	787,34	809,94	106,88	102,87

...=Adatvédelmi korlátok miatt nem közölhető adat.

Forrás: AKI PÁIR

5. táblázat: A vágósertés termelői ára az EU néhány tagországában

	EUR/kg hasított súly				
	2017. 46. hét	2017. 47. hét	2017. 48. hét	2017. 49. hét	2017. 50. hét
Vion (Hollandia)	1,45	1,45	1,45	1,420	–
Compexo (Hollandia)	1,38	1,38	1,38	1,370	–
KDV (Hollandia)	1,31	1,31	1,31	1,310	–
Németország (szerződéses ár)	1,45	1,45	1,45	1,450	1,45
Tönnies (Németország)	1,45	1,45	1,45	1,450	1,45
West Fleisch (Németország)	1,43	1,43	1,43	1,430	1,43
Danish Crown (Dánia)	1,29	1,29	1,29	1,290	–
Tican (Dánia)	1,29	1,29	1,29	1,290	–
Covavee (Belgium)	–	–	–	–	–
Breton (Franciaország)	1,18	1,18	1,18	–	–

Forrás: Schutttert, Landbrug & Fodevarer, MPB

6. táblázat: A vágósertés („E” minőségi kategória) vágóhídi belépési ára^{a)} az Európai Unióban

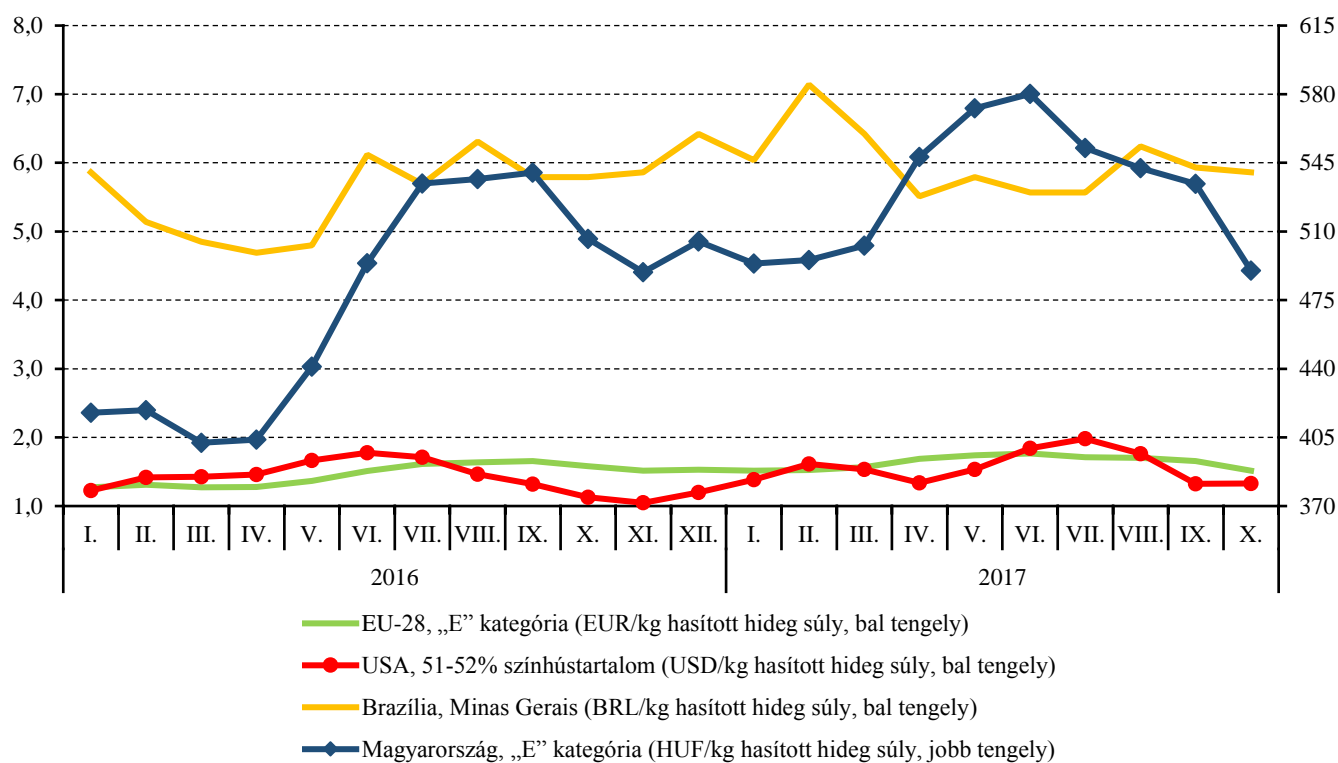
	HUF/kg hasított hideg súly				
	2016. 48. hét	2017. 47. hét	2017. 48. hét	2017. 48. hét/ 2016. 48. hét (százalék)	2017. 48. hét/ 2017. 47. hét (százalék)
Magyarország	499	475	474	94,98	99,75
Belgium	427	387	385	90,16	99,45
Bulgária	537	554	553	102,99	99,76
Csehország	482	470	468	97,17	99,69
Dánia	454	429	428	94,26	99,77
Németország	503	467	467	92,76	100,03
Észtország	469	457	460	98,04	100,67
Görögország	559	603	604	108,11	100,25
Spanyolország	437	396	398	90,96	100,51
Franciaország	443	407	406	91,57	99,77
Horvátország	492	466	467	94,96	100,19
Írország	483	466	462	95,62	99,02
Olaszország	555	–	–	–	–
Ciprus	586	606	604	103,04	99,56
Lettország	493	463	458	92,90	98,94
Litvánia	488	449	447	91,68	99,52
Luxemburg	495	463	460	92,84	99,17
Málta	680	–	–	–	–
Hollandia	434	411	410	94,54	99,76
Ausztria	506	476	475	94,04	99,91
Lengyelország	472	453	453	96,01	100,11
Portugália	490	450	449	91,74	99,77
Románia	457	–	–	–	–
Szlovénia	513	490	491	95,63	100,12
Szlovákia	496	477	479	96,51	100,36
Finnország	464	494	497	107,28	100,64
Svédország	559	556	544	97,30	97,78
Egyesült Királyság	550	538	537	97,57	99,75
EU	479	454	454	94,78	99,87

^{a)} Az ár tartalmazza a szállítási költséget is.

Megjegyzés: Átszámítva az MNB hivatalos középárfolyamán.

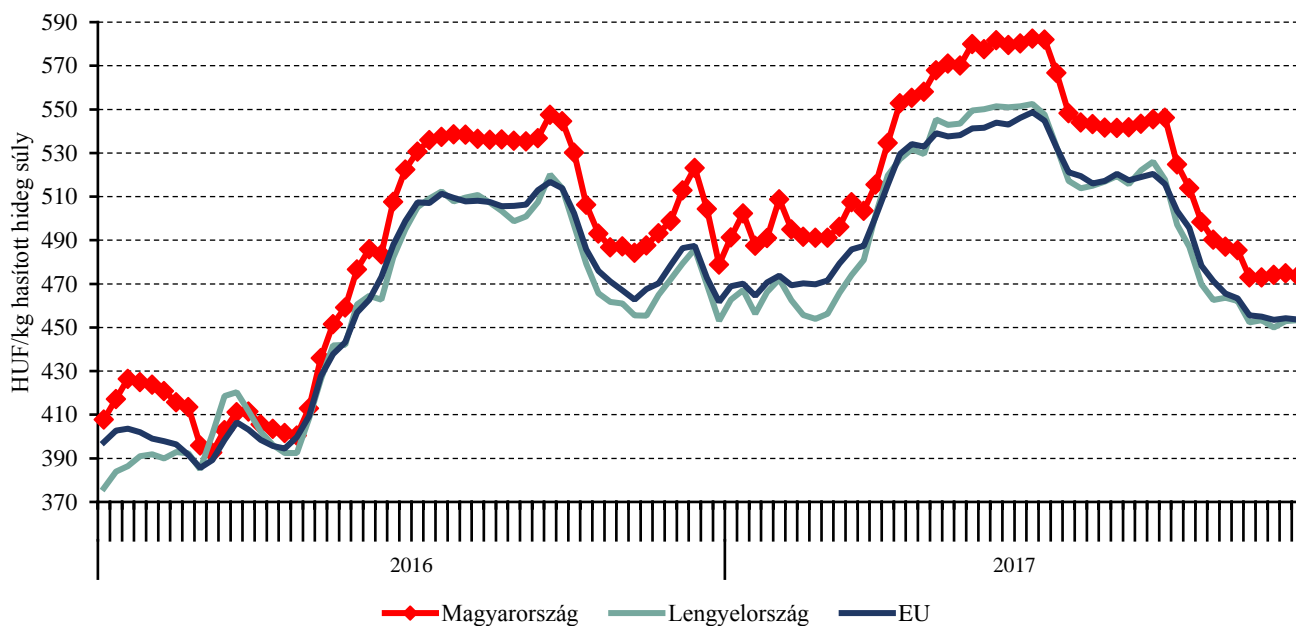
Forrás: Európai Bizottság, AKI PÁIR

1. ábra: A sertés havi világpiaci ára nemzeti valutában (2016–2017)



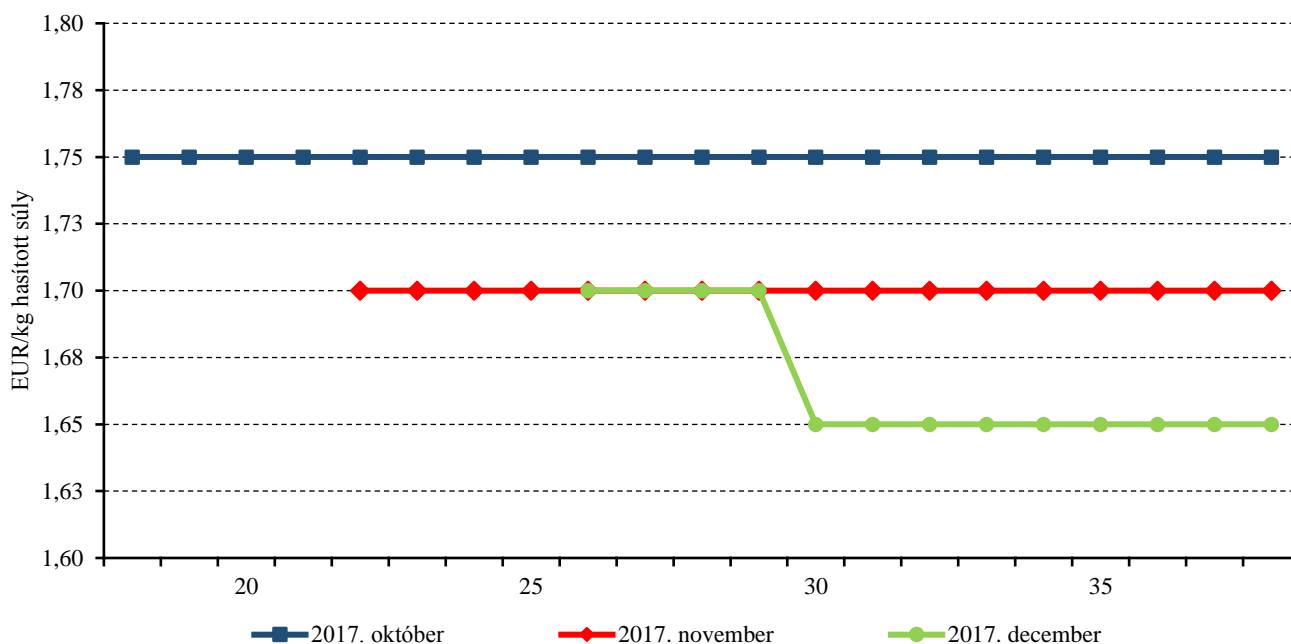
Forrás: USDA, Európai Bizottság, MPB, AKI PÁIR

2. ábra: A vágósertés („E” minőségi kategória) heti vágóhídi belépési ára az EU néhány tagországában (2016–2017)



Forrás: Európai Bizottság, AKI PÁIR

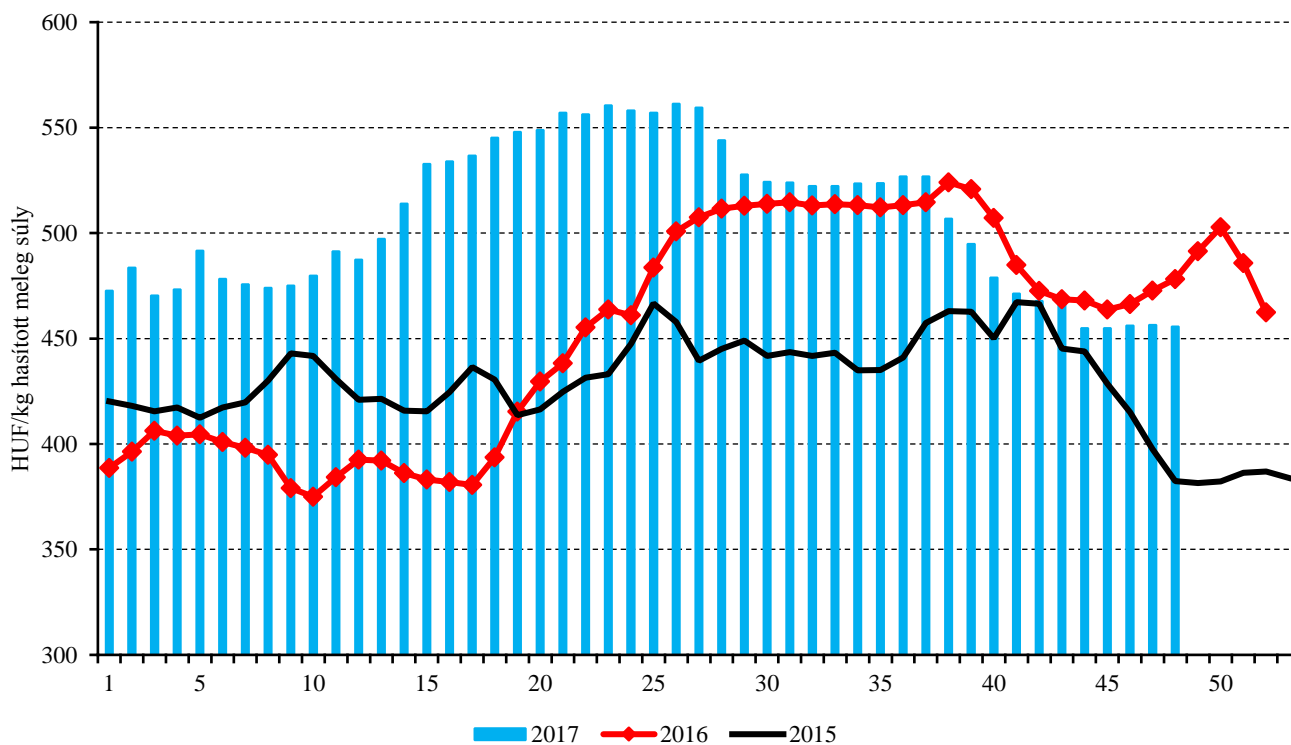
3. ábra: A sertés (56 százalék színhústartalom) különböző határidőre szóló jegyzése a lipcei árutőzsdén (2017)



Megjegyzés: A sertést (56 százalék színhústartalom) 2017. szeptember 22. óta nem jegyzik a lipcei árutőzsdén.

Forrás: European Energy Exchange

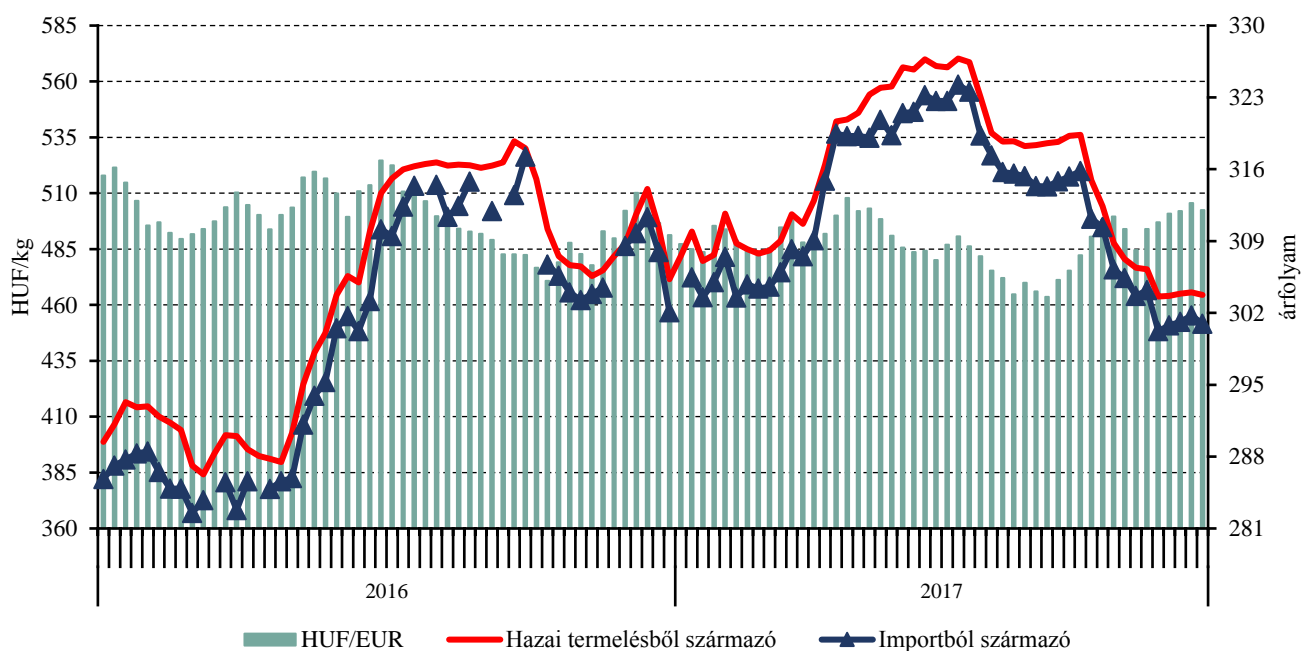
4. ábra: A hazai termelésből származó vágósertés^{a)} heti termelői ára Magyarországon (2015–2017)



^{a)} S-P, Nem minősített, M1.

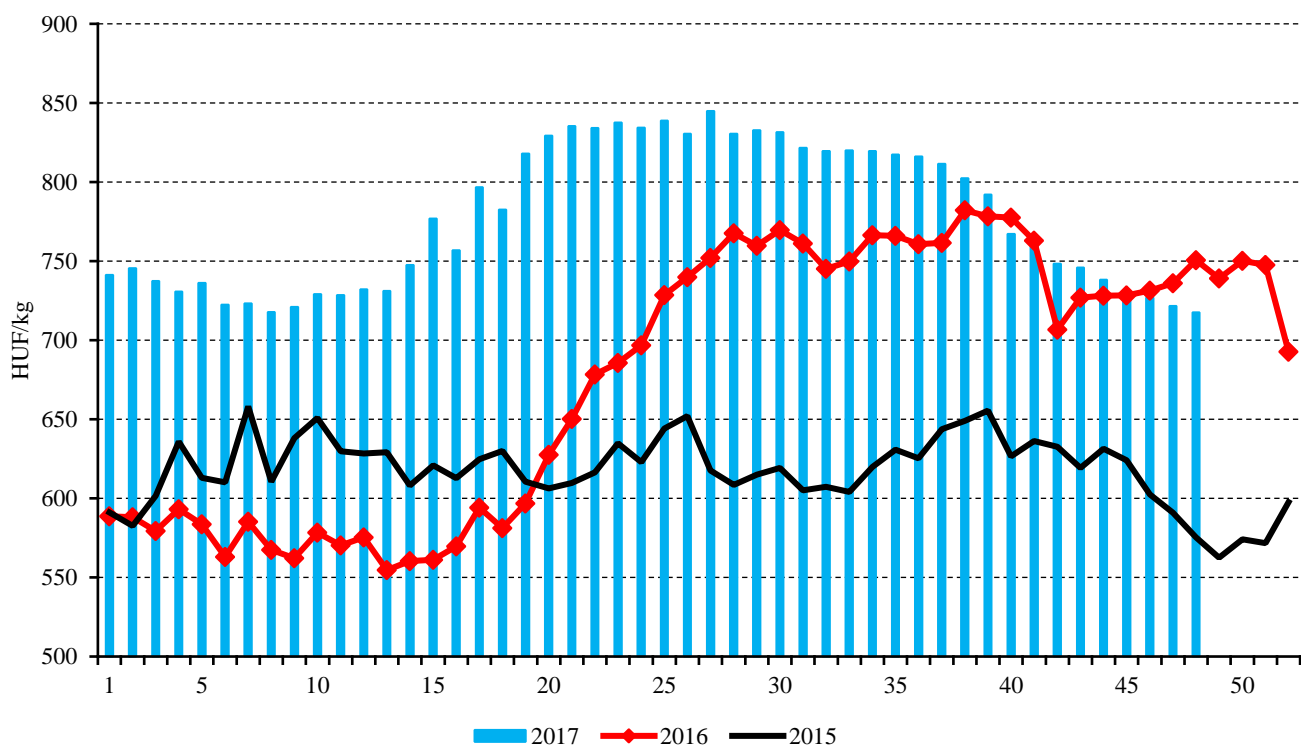
Forrás: AKI PÁIR

5. ábra: A vágósertés heti vágóhídi belépési ára Magyarországon (2016–2017)



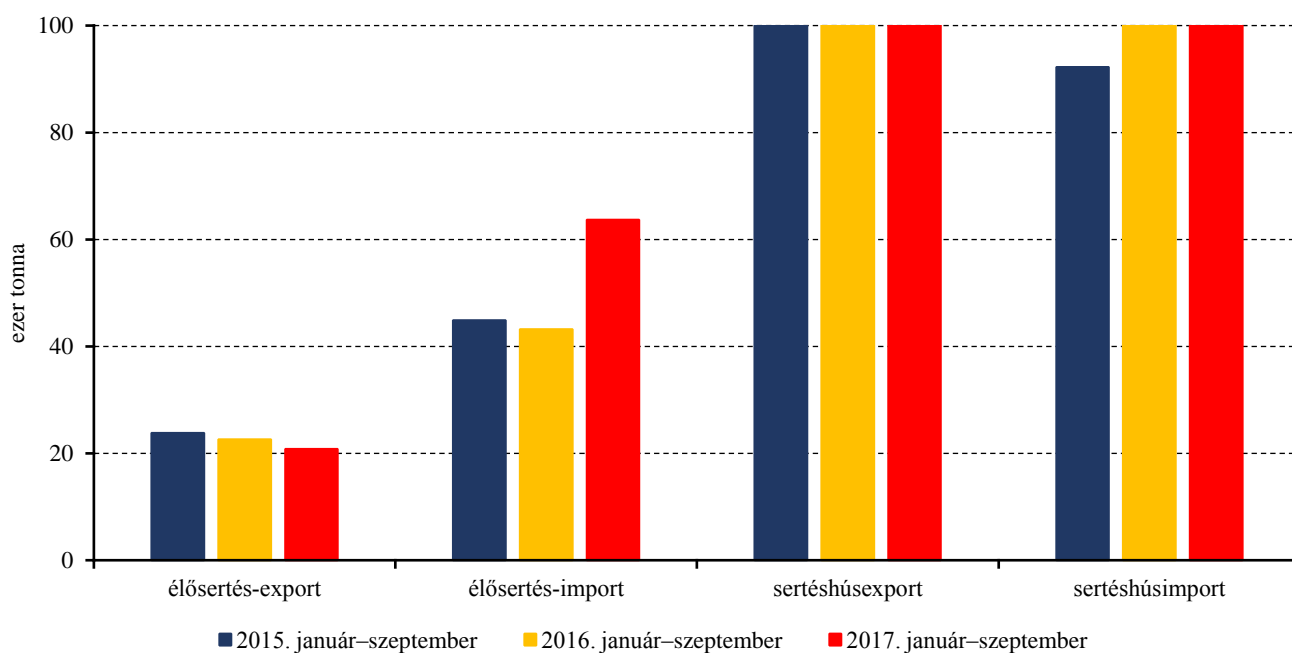
Forrás: AKI PÁIR, MNB

6. ábra: A csontos sertéshús, lehúzott, félben heti értékesítési ára Magyarországon (2015–2017)



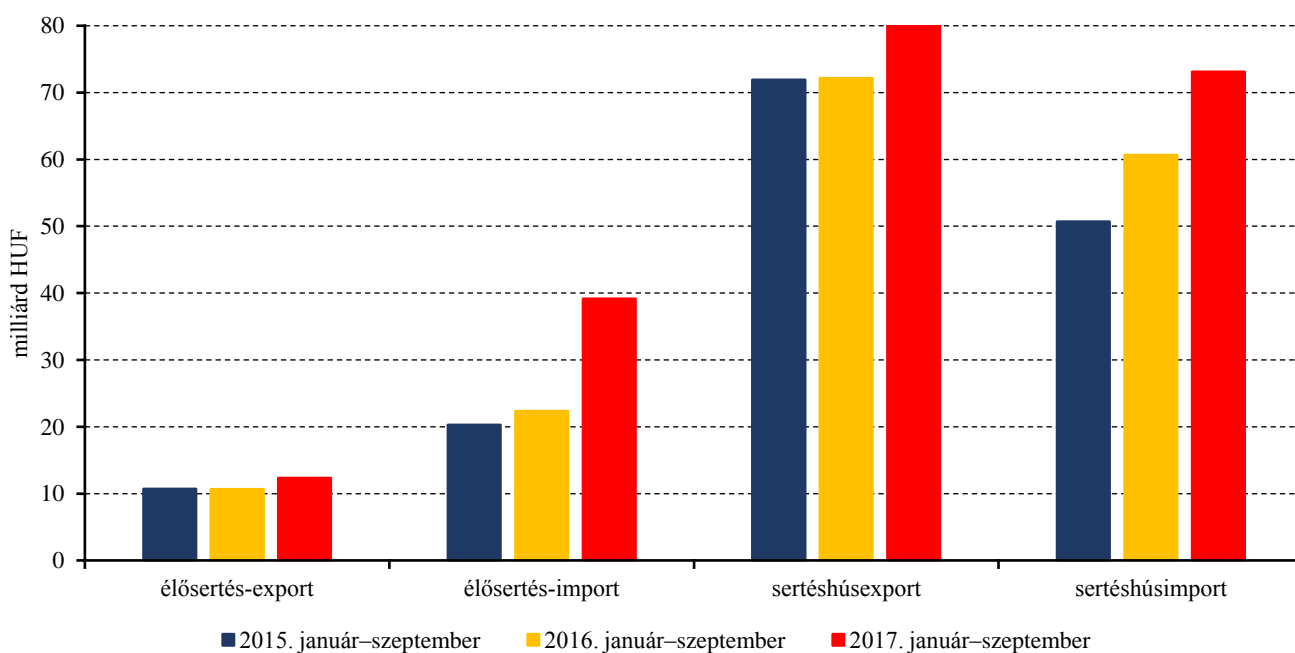
Forrás: AKI PÁIR

7. ábra: Az élő sertés és a sertéshús külkereskedelmének mennyisége Magyarországon



Forrás: KSH

8. ábra: Az élő sertés és a sertéshús külkereskedelmének értéke Magyarországon



Forrás: KSH

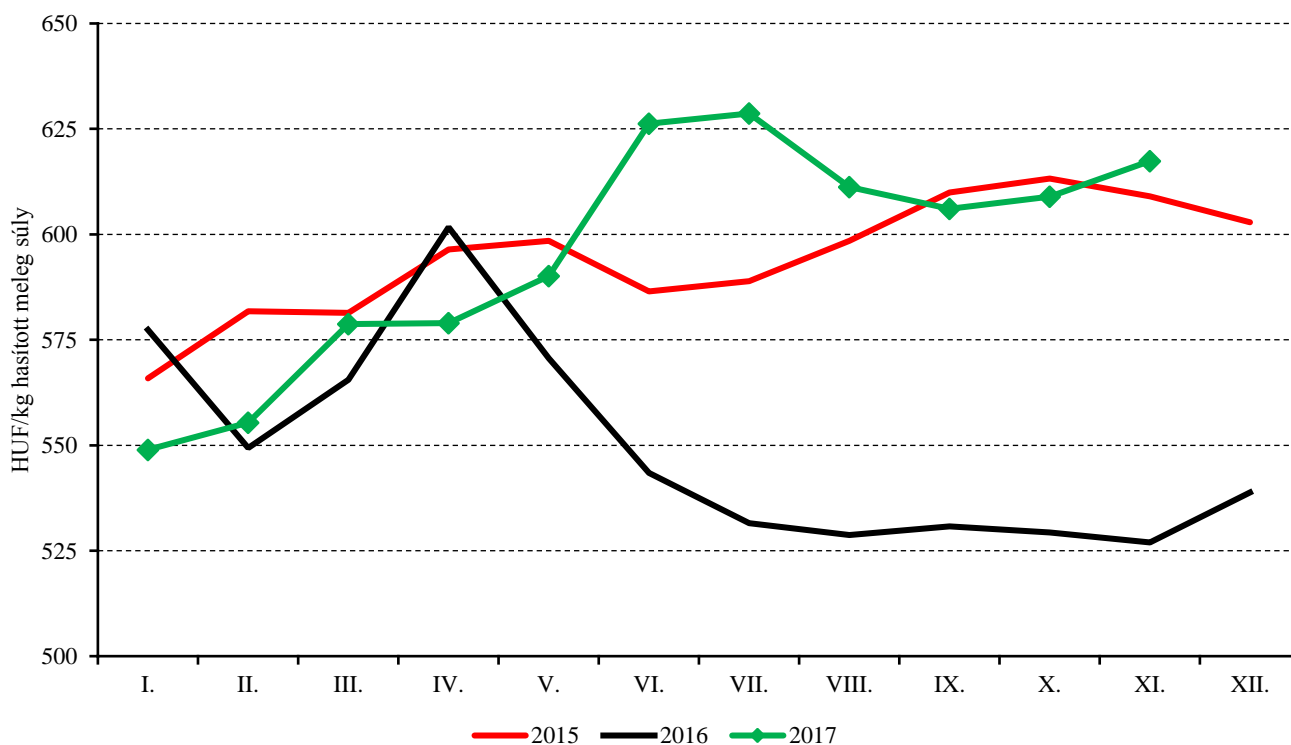
Szarvasmarha

7. táblázat: A vágómarha termelői ára Magyarországon

Megnevezés	Minőségi kategória	Mértékegység	2016. 48. hét	2017. 47. hét	2017. 48. hét	2017. 48. hét/ 2016. 48. hét (százalék)	2017. 48. hét/ 2017. 47. hét (százalék)
Fiatal bika	E-P	darab	176	143	169	96,02	118,18
		hasított meleg súly (kg)	45 522	36 014	40 397	88,74	112,17
		HUF/kg hasított meleg súly	765,39	777,59	775,86	101,37	99,78
Vágótehén	E-P	darab	818	568	589	72,00	103,70
		hasított meleg súly (kg)	227 462	166 658	183 588	80,71	110,16
		HUF/kg hasított meleg súly	474,07	584,15	599,28	126,41	102,59
Vágóüsző	E-P	darab	38	85	134	352,63	157,65
		hasított meleg súly (kg)	9 457	25 287	34 797	367,95	137,61
		HUF/kg hasított meleg súly	624,91	579,76	634,29	101,50	109,41
Vágómarha összesen	E-P	darab	1 063	842	935	87,96	111,05
		hasított meleg súly (kg)	291 274	241 243	270 433	92,84	112,10
		HUF/kg hasított meleg súly	529,05	617,60	632,14	119,49	102,36

Forrás: AKI PÁIR

9. ábra: A vágómarha havi termelői ára Magyarországon (2015–2017)



Forrás: AKI PÁIR

8. táblázat: **A fiatal bika („R3” minőségi kategória) vágóhídi belépési ára^{a)} az Európai Unióban**

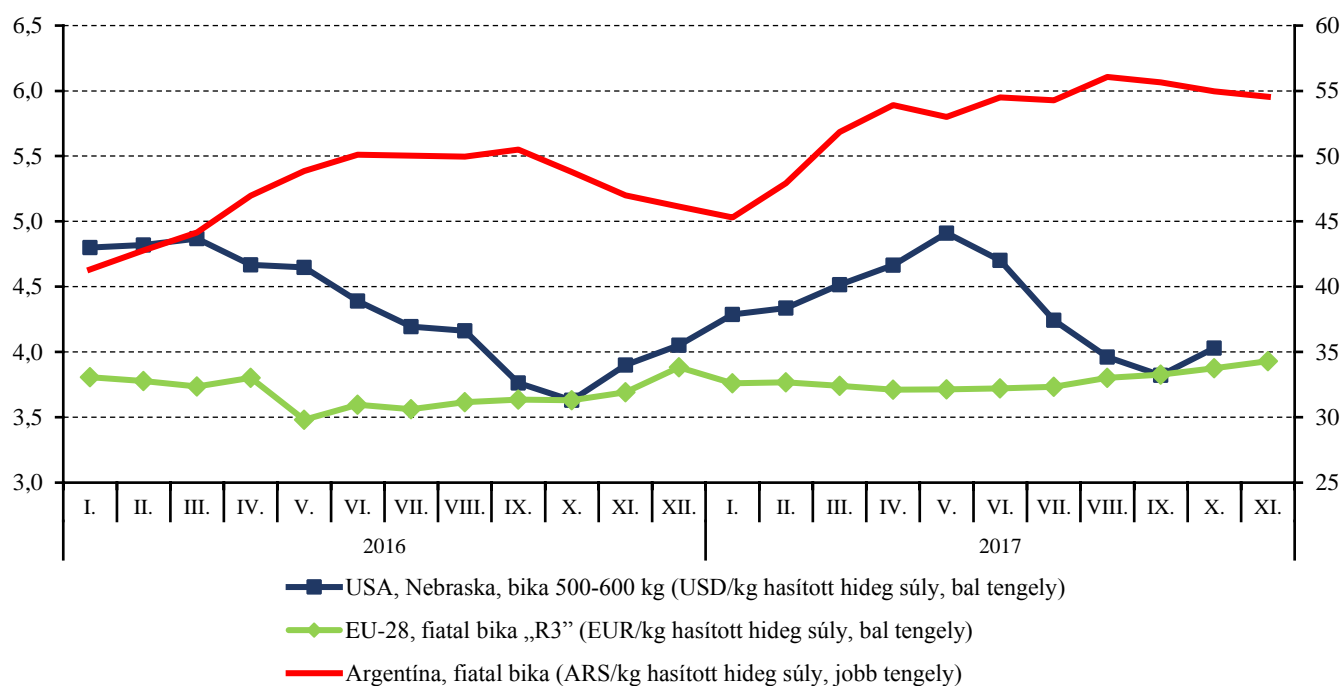
	HUF/kg hasított hideg súly				
	2016. 48. hét	2017. 47. hét	2017. 48. hét	2017. 48. hét/ 2016. 48. hét (százalék)	2017. 48. hét/ 2017. 47. hét (százalék)
Magyarország	–	–	–	–	–
Belgium	905	937	935	103,30	99,80
Bulgária	–	–	–	–	–
Csehország	1 021	1 077	1 094	107,19	101,56
Dánia	1 139	1 195	1 186	104,18	99,28
Németország	1 203	1 293	1 289	107,12	99,67
Észtország	1 021	–	–	–	–
Görögország	1 313	1 336	1 342	102,17	100,44
Spanyolország	1 160	1 217	1 229	105,93	101,01
Franciaország	1 142	1 245	1 245	109,04	100,02
Horvátország	1 074	1 087	1 073	99,91	98,74
Írország	1 117	1 167	1 170	104,70	100,21
Olaszország	1 260	1 327	1 322	104,87	99,60
Ciprus	–	–	–	–	–
Lettország	–	665	–	–	–
Litvánia	876	913	982	112,05	107,61
Luxemburg	1 169	1 074	–	–	–
Málta	972	–	–	–	–
Hollandia	915	1 085	1 092	119,30	100,64
Ausztria	1 224	1 271	1 267	103,45	99,68
Lengyelország	990	1 100	1 111	112,22	101,04
Portugália	1 166	1 184	1 184	101,57	99,98
Románia	888	831	965	108,77	116,23
Szlovénia	1 055	1 096	1 093	103,54	99,68
Szlovákia	1 071	1 061	1 056	98,64	99,61
Finnország	1 186	1 235	1 235	104,13	100,03
Svédország	1 406	1 379	1 357	96,54	98,38
Egyesült Királyság	1 257	1 261	1 257	100,07	99,71
EU	1 165	1 234	1 235	106,02	100,07

^{a)}Az ár tartalmazza a szállítási költséget is.

Megjegyzés: Átszámítva az MNB hivatalos középárfolyamán.

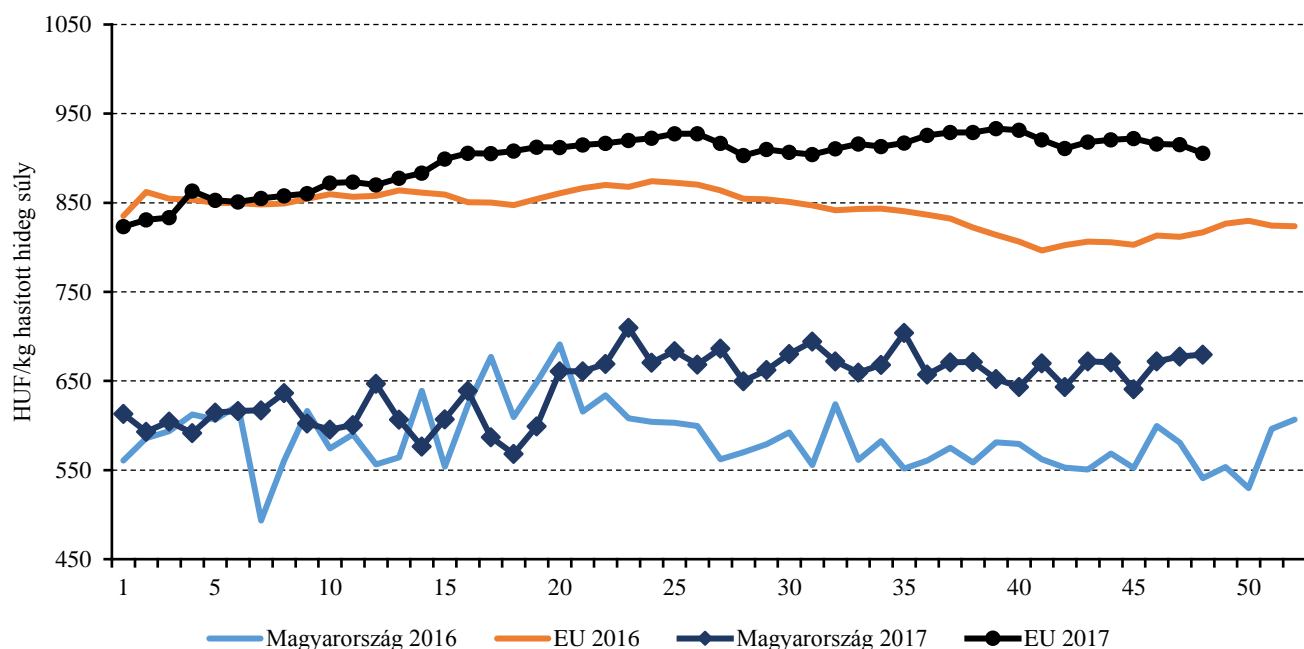
Forrás: Európai Bizottság, AKI PÁIR

10. ábra: A szarvasmarha havi világpiaci ára nemzeti valutában (2016–2017)



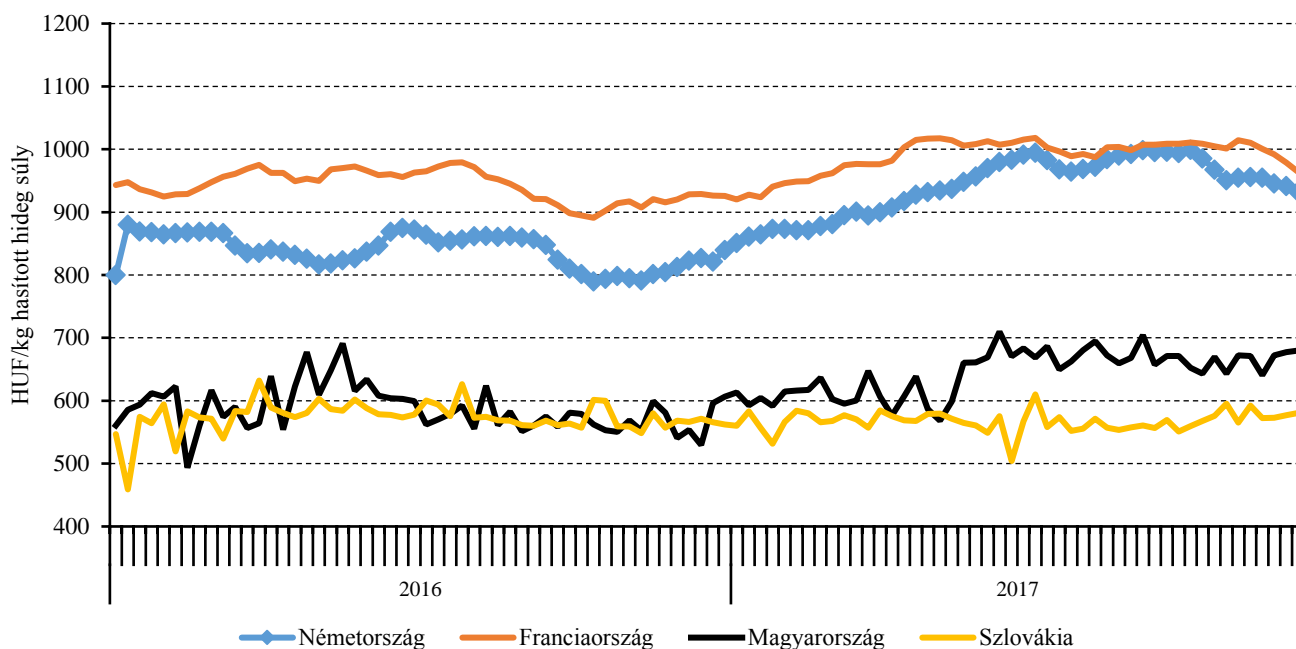
Forrás: USDA, Európai Bizottság, Minagri

11. ábra: A vágótehén „O3” heti vágóhídi belépési ára Magyarországon és az EU-ban (2016–2017)



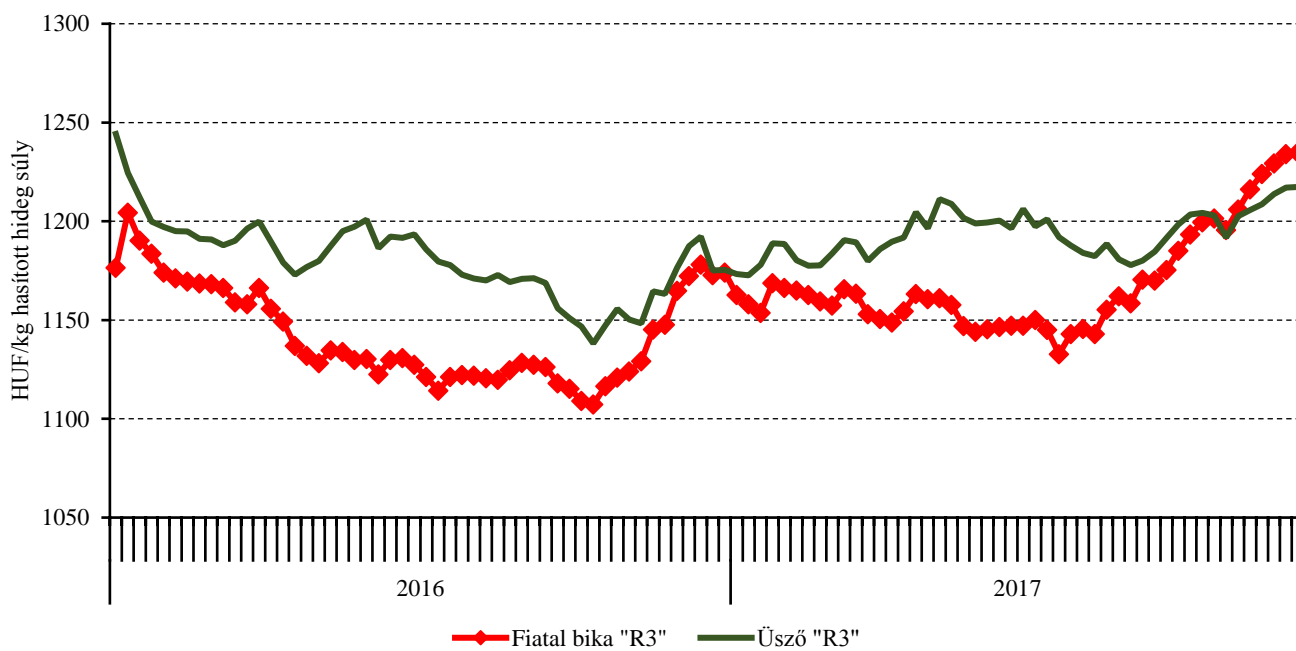
Forrás: Európai Bizottság, AKI PÁIR

12. ábra: A vágótehén „O3” heti vágóhídi belépési ára az EU néhány tagországában (2016–2017)



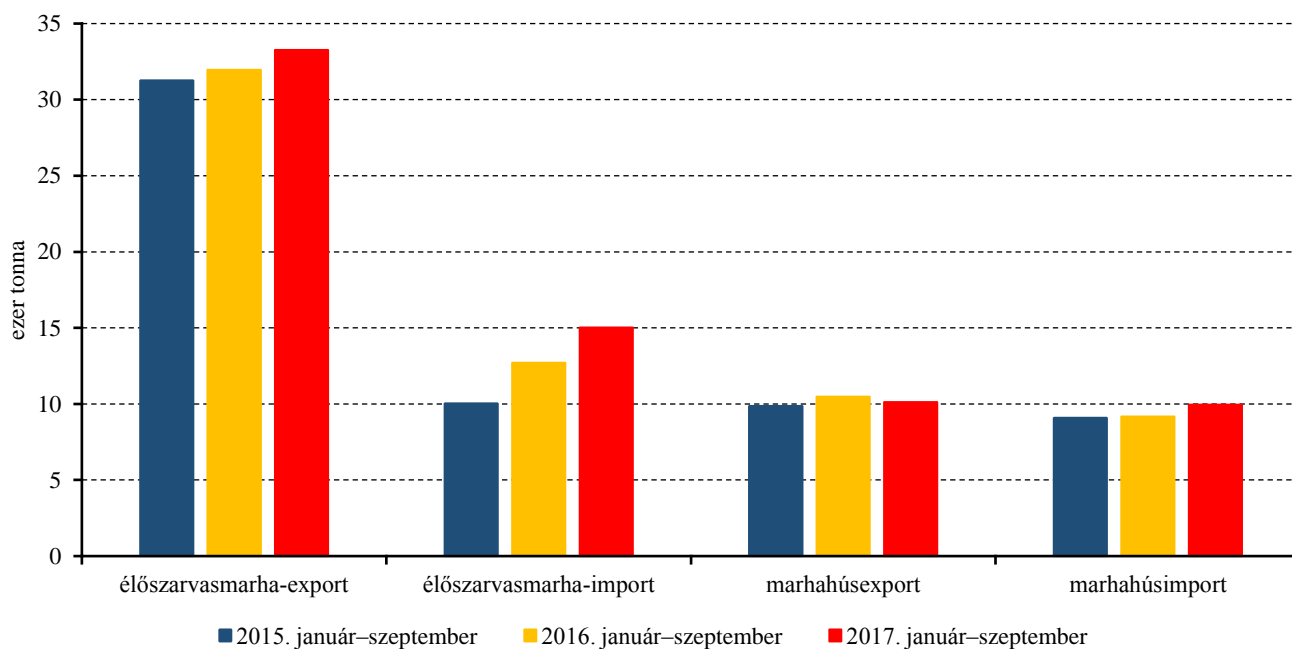
Forrás: Európai Bizottság, AKI PÁIR

13. ábra: A fiatal bika „R3” és az üsző „R3” heti vágóhídi belépési ára az EU-ban (2016–2017)



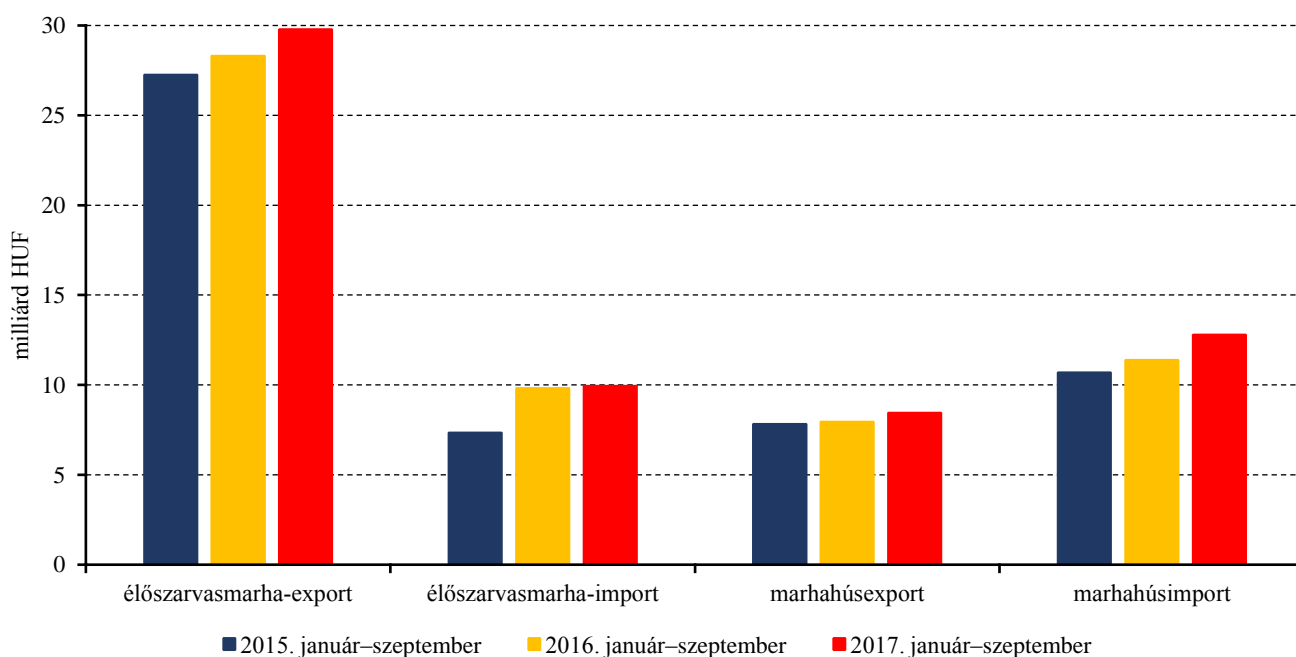
Forrás: Európai Bizottság

14. ábra: Az élő szarvasmarha és a marhahús külkereskedelmének mennyisége Magyarországon



Forrás: KSH

15. ábra: Az élő szarvasmarha és a marhahús külkereskedelmének értéke Magyarországon



Forrás: KSH

Bárány

9. táblázat: A vágóbárány termelői ára Magyarországon

Megnevezés	Mértékegység	2016. 48. hét	2017. 47. hét	2017. 48. hét	2017. 48. hét/ 2016. 48. hét (százalék)	2017. 48. hét/ 2017. 47. hét (százalék)
Könnyű bárány	darab	907	1 457	2 003	220,84	137,47
	HUF/kg élősúly	892,92	918,85	894,93	100,23	97,4
Nehéz bárány	darab	1 759	636	1 679	95,45	263,99
	HUF/kg élősúly	752,57	801,90	803,13	106,72	100,15
Vágóbárány összesen	darab	2 666	2 093	3 682	138,11	175,92
	HUF/kg élősúly	800,32	883,31	853,07	106,59	96,58

Forrás: AKI PÁIR

10. táblázat: A nehéz bárány (13 kg-nál nagyobb vágott súly) ára az Európai Unióban

	HUF/kg vágott súly				
	2016. 48. hét	2017. 47. hét	2017. 48. hét	2017. 48. hét/ 2016. 48. hét (százalék)	2017. 48. hét/ 2017. 47. hét (százalék)
Belgium	1 500	–	1 563	104,20	–
Dánia	1 452	1 473	1 525	105,06	103,52
Németország	1 683	1 710	1 714	101,81	100,19
Észtország	668	–	–	–	–
Spanyolország	1 737	1 928	1 923	110,73	99,73
Franciaország	2 009	2 067	2 056	102,35	99,47
Írország	1 342	1 407	1 380	102,80	98,08
Ciprus	1 890	1 786	1 847	97,71	103,44
Lettország	1 096	1 088	1 005	91,73	92,40
Litvánia	1 271	1 101	1 280	100,74	116,33
Hollandia	1 539	1 613	1 561	101,46	96,78
Ausztria	1 769	1 798	1 825	103,20	101,51
Lengyelország	1 039	1 124	1 050	101,06	93,40
Románia	685	646	578	84,46	89,57
Finnország	1 177	1 213	1 210	102,8	99,77
Svédország	1 134	1 128	1 605	141,49	142,33
Egyesült Királyság	1 426	1 387	1 389	97,41	100,18
Nagy-Britannia	1 436	1 396	1 398	97,34	100,15
Észak-Írország	1 300	1 274	1 281	98,51	100,58
EU	1 496	1 541	1 541	102,97	99,97

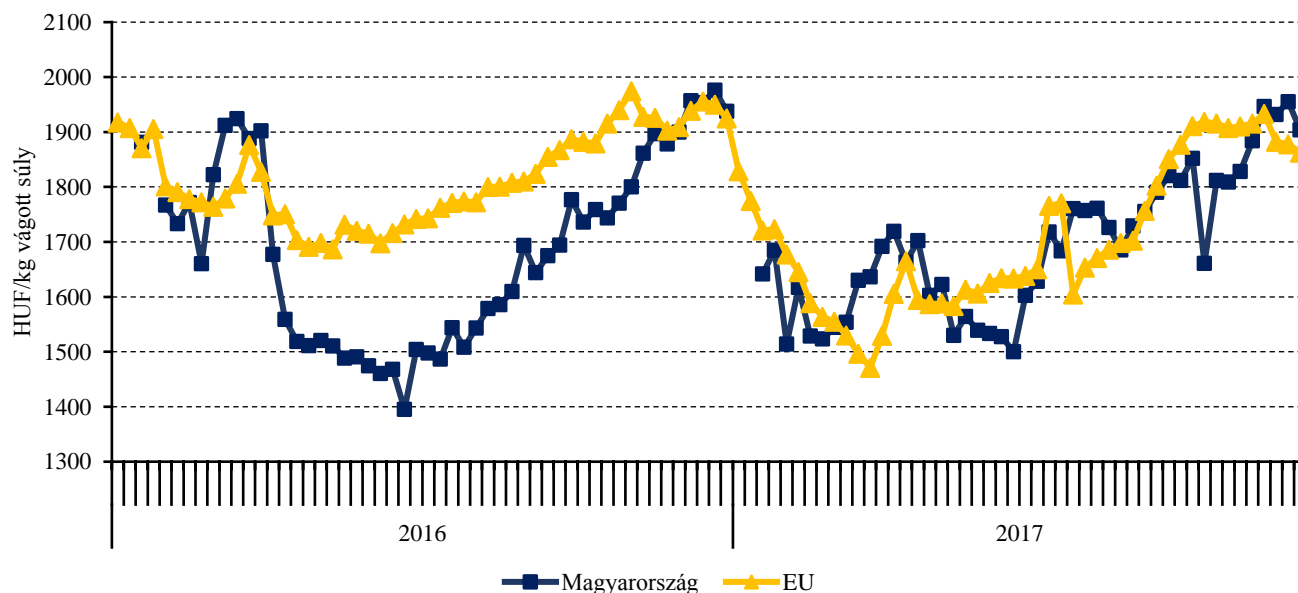
Megjegyzés: Átszámítva az MNB hivatalos középárfolyamán.
Forrás: Európai Bizottság, AKI PÁIR

11. táblázat: A könnyű bárány (13 kg-nál kisebb vágott súly) ára az Európai Unióban

	HUF/kg vágott súly				
	2016. 48. hét	2017. 47. hét	2017. 48. hét	2017. 48. hét/ 2016. 48. hét (százalék)	2017. 48. hét/ 2017. 47. hét (százalék)
Magyarország	1 900	1 955	1 904	100,23	97,40
Bulgária	1 737	1 762	1 754	101,02	99,55
Görögország	1 398	1 473	1 454	104,01	98,73
Spanyolország	2 460	2 104	2 098	85,28	99,73
Horvátország	1 485	1 887	1 859	125,19	98,55
Olaszország	1 782	2 133	2 097	117,65	98,31
Portugália	1 597	1 620	1 616	101,19	99,77
Szlovénia	1 701	1 722	1 653	97,15	96,00
Szlovákia	1 306	–	–	–	–
EU	1 909	1 878	1 863	97,57	99,20

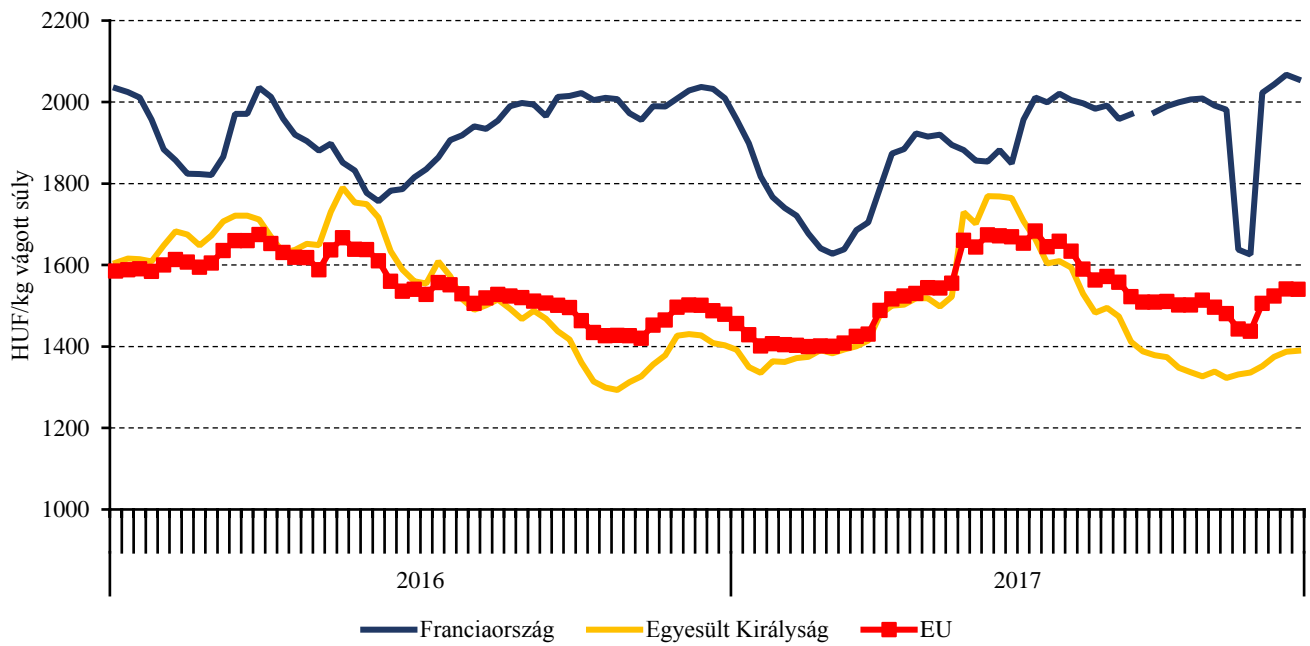
Megjegyzés: Átszámítva az MNB hivatalos középárfolyamán.
Forrás: Európai Bizottság, AKI PÁIR

16. ábra: A könnyű bárány heti termelői ára Magyarországon és az EU-ban (2016–2017)



Forrás: Európai Bizottság, AKI PÁIR

17. ábra: A nehéz bárány heti termelői ára az EU-ban (2016–2017)



Forrás: Európai Bizottság

Nemzetközi előrevetítések

12. táblázat: A világ hústermelése (2013–2018)

	2013	2014	2015	2016	2017 ^{a)}	2018 ^{a)}	2017/2016 (százalék)	2018/2017 (százalék)
ezer tonna								
Sertéshús								
Kína	54 930	56 710	54 870	52 990	53 500	54 750	100,96	102,34
Európai Unió	22 359	22 540	23 249	23 400	23 400	23 350	100,00	99,79
USA	10 525	10 368	11 121	11 319	11 722	12 188	103,56	103,98
Brazília	3 335	3 400	3 519	3 700	3 725	3 755	100,68	100,81
Oroszország	2 400	2 510	2 615	2 870	2 870	2 960	100,00	103,14
Vietnam	2 357	2 431	2 572	2 675	2 750	2 775	102,80	100,91
Kanada	1 822	1 805	1 899	1 955	1 960	2 000	100,26	102,04
Fülöp-szigetek	1 388	1 402	1 463	1 540	1 585	1 635	102,92	103,15
Mexikó	1 284	1 290	1 323	1 376	1 430	1 480	103,92	103,50
Japán	1 309	1 264	1 254	1 279	1 275	1 270	99,69	99,61
Egyéb	7 141	6 932	6 729	6 749	6 817	6 907	101,01	101,32
Összesen	108 850	110 652	110 614	109 853	111 034	113 070	101,08	101,83
Marha- és borjúhús								
USA	11 751	11 075	10 817	11 502	12 109	12 448	105,28	102,80
Brazília	9 675	9 723	9 425	9 284	9 450	9 700	101,79	102,65
Európai Unió	7 388	7 443	7 684	7 830	7 890	7 900	100,77	100,13
Kína	6 730	6 890	6 700	7 000	7 070	7 110	101,00	100,57
India	3 800	4 100	4 100	4 200	4 250	4 300	101,19	101,18
Argentína	2 850	2 700	2 720	2 650	2 760	2 900	104,15	105,07
Ausztrália	2 359	2 595	2 547	2 125	2 125	2 250	100,00	105,88
Mexikó	1 807	1 827	1 850	1 879	1 915	1 960	101,92	102,35
Pakisztán	1 630	1 685	1 710	1 750	1 780	1 800	101,71	101,12
Törökország	1 217	1 245	1 423	1 642	1 515	1 600	92,27	105,61
Oroszország	1 385	1 375	1 355	1 335	1 315	1 300	98,50	98,86
Egyéb	9 943	10 184	9 389	9 269	9 194	9 286	99,19	101,00
Összesen	60 535	60 842	59 720	60 466	61 373	62 554	101,50	101,92

^{a)} Előrevetítés.
Forrás: USDA

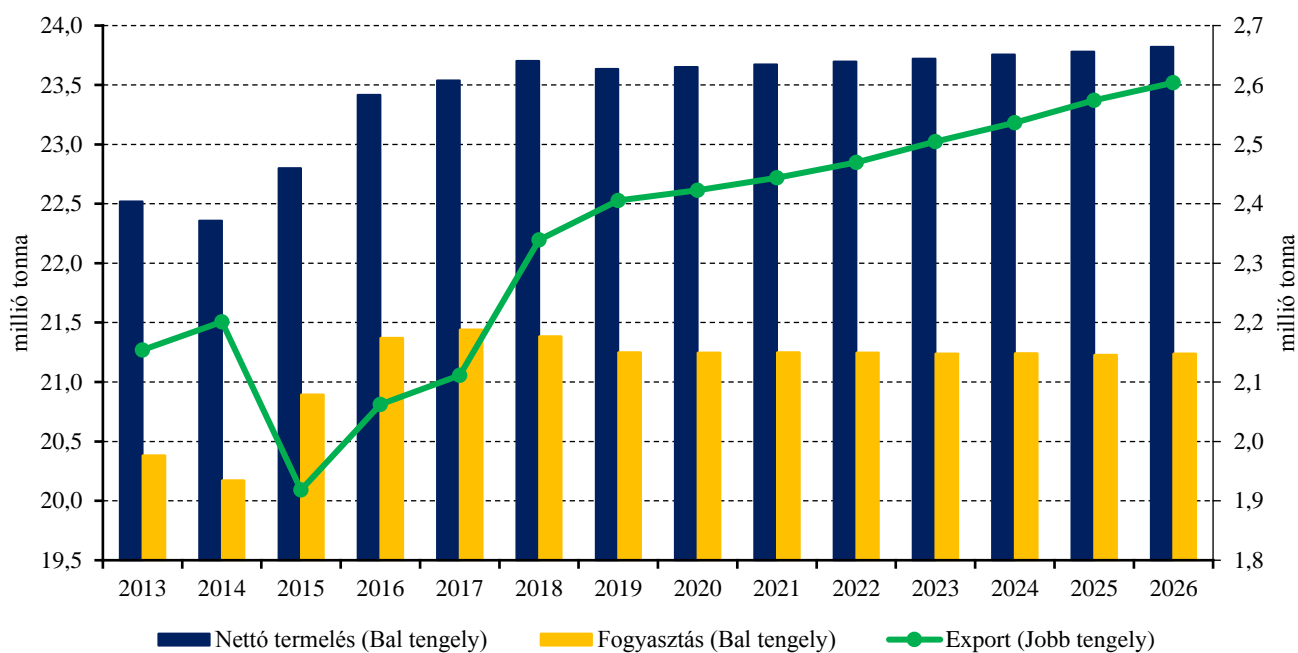
13. táblázat: Az Európai Unió húspiacának kilátásai rövid távon (2013–2018)

	2013	2014	2015	2016	2017 ^{a)}	2018 ^{a)}	2017/2016 (százalék)	2018/2017 (százalék)
ezer tonna								
Sertéshús								
Nettó termelés	22 569	22 747	23 470	23 752	23 491	23 722	98,90	100,98
EU-15	19 265	19 288	19 930	20 138	19 917	19 745	98,90	99,14
EU-13	3 304	3 459	3 540	3 614	3 574	3 646	98,89	102,01
Import	16	14	11	12	13	15	108,33	115,38
Export	2 238	1 947	2 217	2 812	2 559	2 636	91,00	103,01
Egy főre jutó fogyasztás (kg)	31,4	32,0	32,6	32,0	31,9	32,0	99,69	100,31
Marha- és borjúhús								
Nettó termelés	7 391	7 580	7 668	7 881	7 891	7 855	100,13	99,54
EU-15	6 678	6 791	6 830	6 984	6 977	6 942	99,90	99,50
EU-13	712	789	838	896	914	912	102,01	99,78
Import	304	308	300	304	289	318	95,07	110,03
Export	160	206	209	244	268	271	109,84	101,12
Egy főre jutó fogyasztás (kg)	10,4	10,6	10,7	10,9	10,8	10,8	99,08	100,00
Juh- és kecskehús								
Nettó termelés	868	864	887	879	902	917	102,62	101,66
EU-15	787	780	805	796	816	828	102,51	101,47
EU-13	81	84	82	84	87	89	103,57	102,30
Import	200	189	202	203	179	197	88,18	110,06
Export	36	32	20	19	33	35	173,68	106,06
Egy főre jutó fogyasztás (kg)	1,8	1,8	1,8	1,8	1,8	1,8	100,00	100,00

^{a)} Előrevetítés.

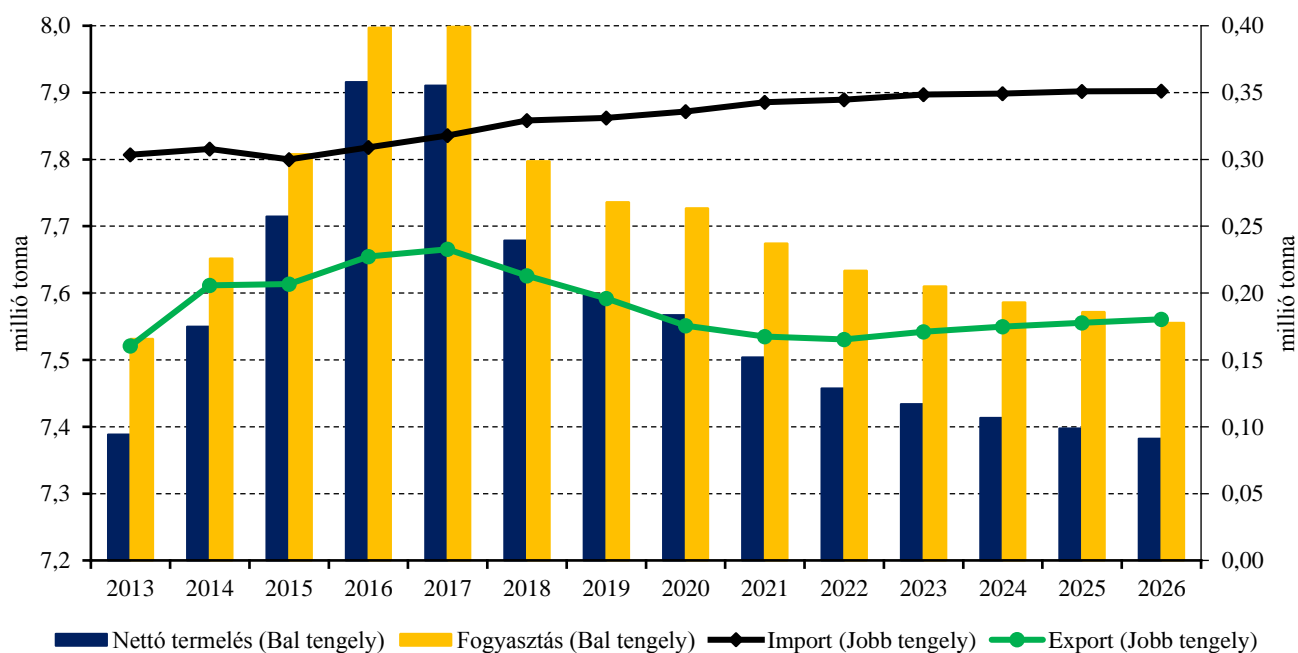
Forrás: Európai Bizottság

18. ábra: Az Európai Unió sertéshúsi piacának kilátásai középtávon (2013–2026)



Forrás: Európai Bizottság

19. ábra: Az Európai Unió marha- és borjúhúsi piacának kilátásai középtávon (2013–2026)



Forrás: Európai Bizottság

