

XXVII. évfolyam 4. szám 2017



STATISZTIKAI JELENTÉSEK

MEZŐGAZDASÁGI GÉPEK FORGALMA

2017. I-III. negyedév

**Főbb mezőgazdasági gépek forgalma
XXVII. évfolyam 4. szám 2017**

Megjelenik negyedévente

Szerkesztő

Bábáné Demeter Edit

Szerző

Boldog Valéria

boldog.valeria@aki.gov.hu

Kiadó

Agrárgazdasági Kutató Intézet

H-1093 Budapest, Zsil utca 3–5.

Postacím: H-1463 Budapest, Pf. 944

Telefon: (+36 1) 217-1011

Fax: (+36 1) 217-8111

www.aki.gov.hu

aki@aki.gov.hu

<https://asir.aki.gov.hu>

ISSN 1418 2130

Ezenkívül figyelmébe ajánljuk az Agrárstatisztikai Osztály adatgyűjtéseinek összefoglalóit, valamint a rendszeresen megjelenő Agrárpiaci Információkat, amely áttekinti a főbb mezőgazdasági és élelmiszeripari folyamatokat és statisztikai eredményeket.

A kiadványokkal kapcsolatban részletes felvilágosítást ad:

Publikációs Csoport

publikacio@aki.gov.hu

Telefon: (+36 1) 217-1011

Tartalomjegyzék

**Mezőgazdasági gépforgalmazásunk
piaci helyzete3**

Táblázatok

Főbb mezőgazdasági erő- és munkagépek értékesítése (2015–2017).....	7
Mezőgazdasági géptértékesítés alakulása 2017. I-III. negyedévben.....	8
A forgalmazó szervezetek mezőgazdasági gép- és alkatrész-értékesítése mezőgazdasági végfelhasználóknak (2008–2017)	16

Minden jog fenntartva. A kiadvány bármely részének sokszorosítása, adatainak bármilyen formában (nyomtatott vagy elektronikus) történő tárolása vagy továbbítása, illetőleg bármilyen elven működő adatbázis-kezelő segítségével történő felhasználása csak a kiadó előzetes írásbeli engedélyével történhet.

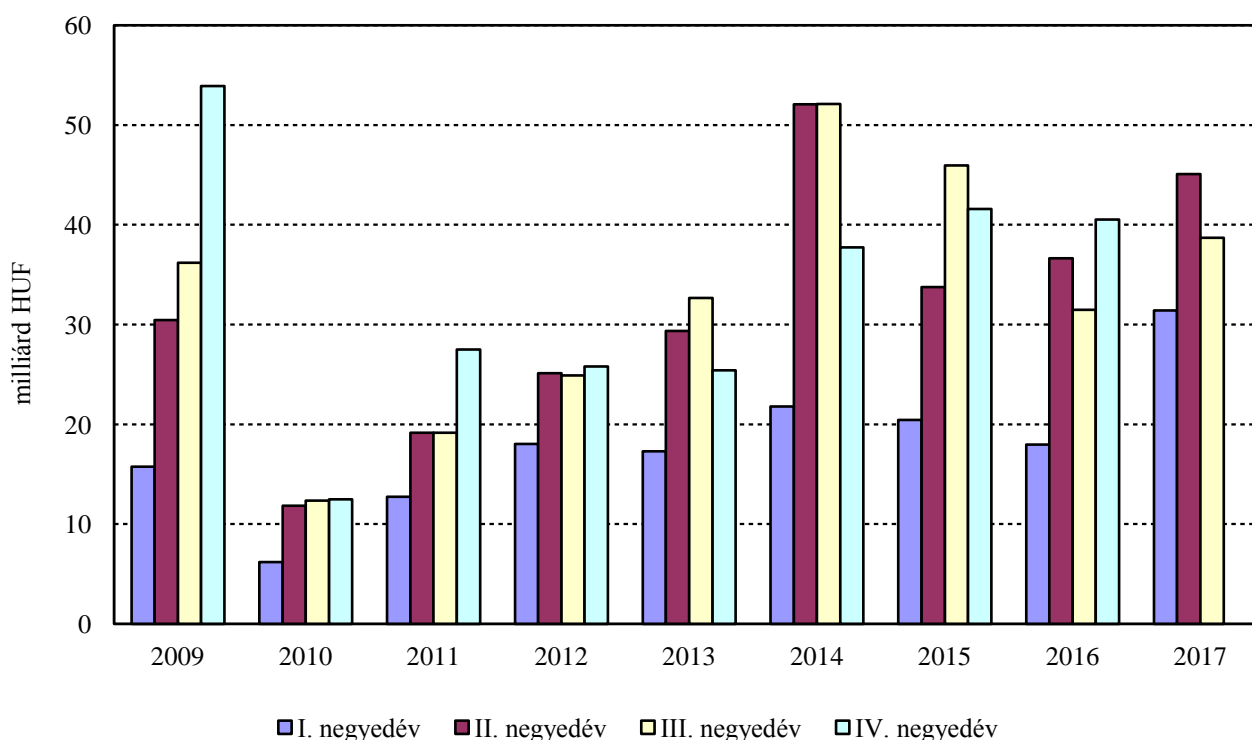
Mezőgazdasági gépforgalmazásunk piaci helyzete

A 2016. évi kisebb mértékű visszaesés után jelentősen javult egy év alatt az erő- és munkagépek piaca Magyarországon. A közel 140 mezőgép-forgalmazó és gyártó eladási jelentése alapján készült statisztikai felmérés szerint az egyéni gazdálkodók és a gazdasági társaságok 115,3 milliárd forint értékben vásároltak új mezőgazdasági eszközöket 2017 első kilenc hónapjában (1. ábra). Az alkatrész-eladás is tovább bővült, mezőgazdasági alkatrészeken beszerzésére 35,8 milliárd forintot fordítottak a gazdaságok, és ezzel az alkatrész-eladásnál rekordforgalom realizálódott a 2017. január–szeptemberi időszakban (3. ábra).

A 2017. évben történő mintabővítésnek és az adatszolgáltatói fegyelem javulásának köszönhetően az ada-

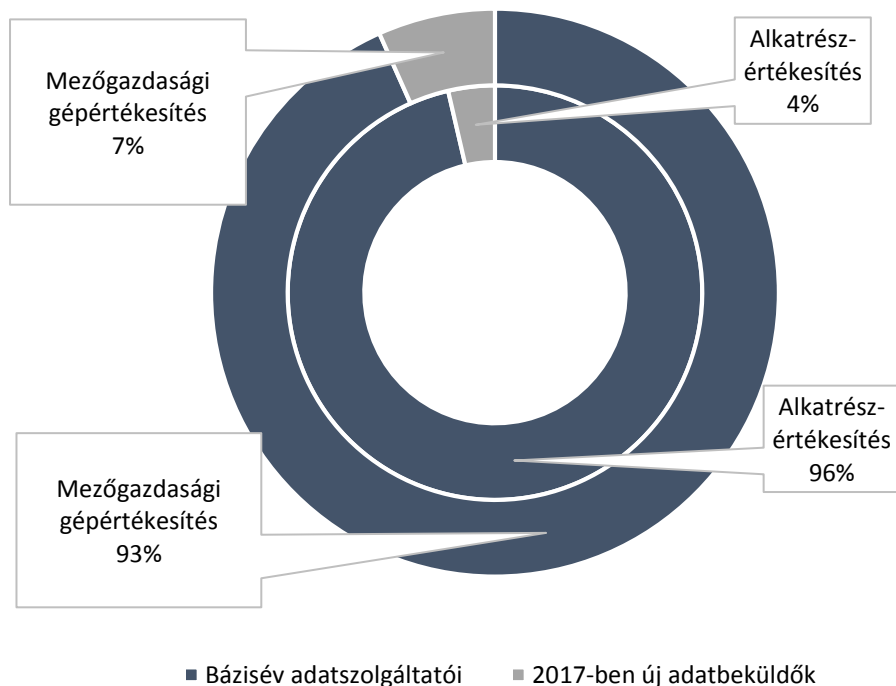
tot szolgáltatók köre bővült, a beérkezési arány 90 százalék feletti volt a 2017. január–szeptemberi időszakban. Az összehasonlíthatóság szempontjait figyelembe véve kiemeltük a teljes mezőgépforgalomból a 2017-ben először adatot szolgáltató gépgyártó és gépforgalmazó vállalkozások részesedését. A mezőgazdasági gépértékesítés esetén ezen cégek 7,6 milliárd forinttal, az alkatrész-értékesítésnél 1,3 milliárd forinttal járultak hozzá a növekedéshez (2. ábra). A 2016 I-III. negyedévéhez képest a mezőgazdasági gépforgalmazás összesen 33 százalékkal növekedett az új cégeket is beleértve, amennyiben a bázisidőszak adatszolgáltatóinak gépértékesítési adatait hasonlítjuk, akkor 25 százalékos növekedésről beszélhetünk.

1. ábra: A forgalmazó szervezetek mezőgazdaságigép-értékesítése mezőgazdasági végfelhasználóknak, 2009–2017



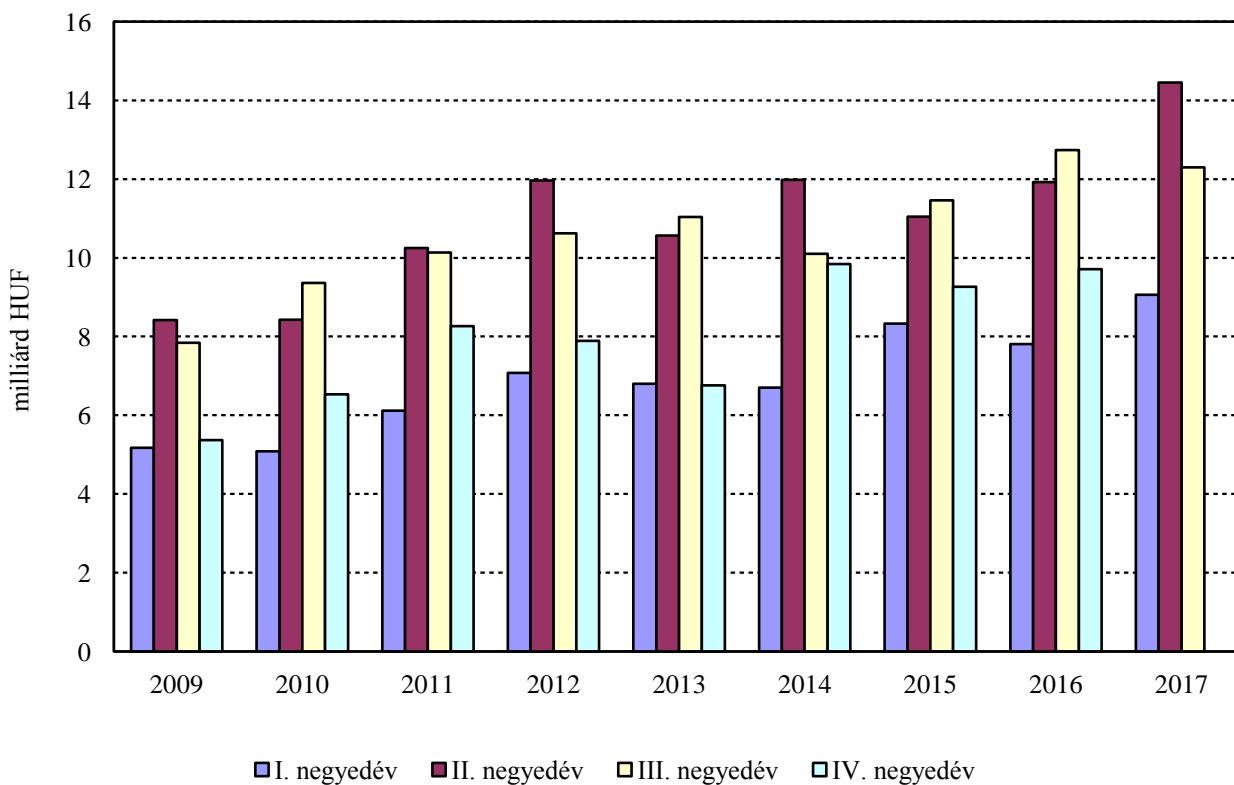
Forrás: AKI Agrárstatisztikai Információs Osztály

2. ábra: A mezőgazdasági gép- és alkatrész-értékesítés megoszlása az adatszolgáltatók körében, 2017. I-III. negyedév



Forrás: AKI Agrárstatisztikai Információs Osztály

3. ábra: A forgalmazó szervezetek alkatrész-értékesítése mezőgazdasági végfelhasználóknak, 2009–2017

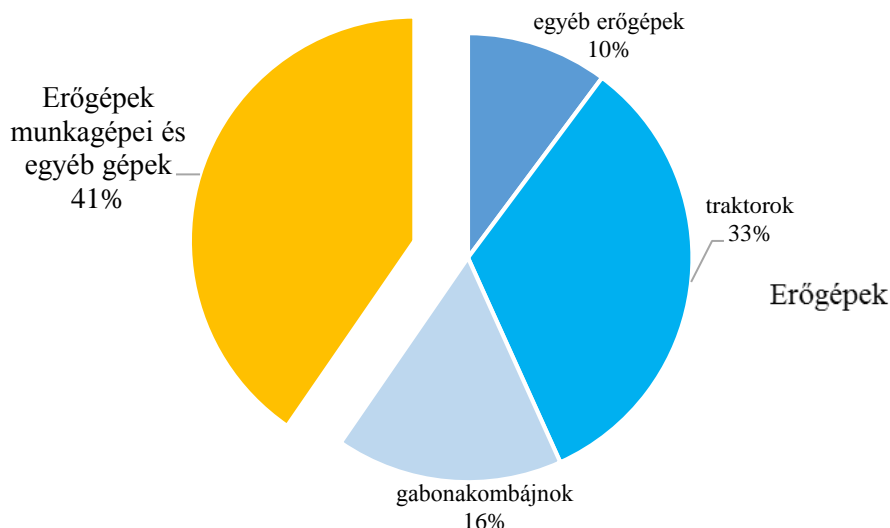


Forrás: AKI Agrárstatisztikai Információs Osztály

A 2017. I-III. negyedéves gépberuházások értékének 59 százalékát az erőgépek adták, ezen belül a traktorok 56 százalékkal részesedtek. Az összes mezőgépforga-

lom 16 százalékát a gabonakombájnok, míg 10 százalékát az egyéb erőgépek (pl. önjáró betakarítók, rakodók) tették ki (4. ábra).

4. ábra: Erő- és munkagépek megoszlása értékben, 2017. I-III. negyedév

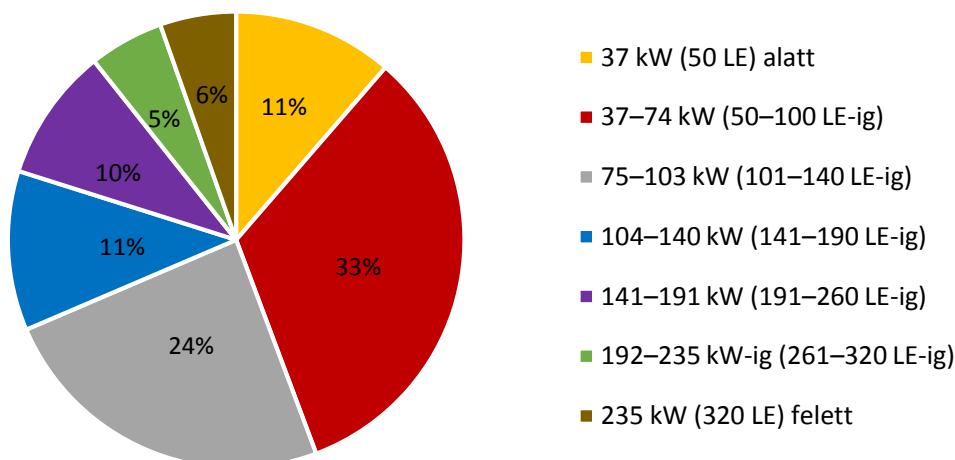


Forrás: AKI Agrárstatistikai Információs Osztály

Jelentősen emelkedtek a traktoreladások, 2017 január–szeptemberi időszakában 1928 kerekes traktor talált gazdára 38 milliárd forint értékben. Valamennyi teljesítmény-kategóriában nőtt a forgalom, különösen az 50–100 és a 101–140 LE közé tartozókból vásároltak nagyobb mennyiségben, előbbiből 635-öt, utóbbiból

468-at üzemeltet be. Jelentősen, – több, mint 60 százalékkal nőtt – a 261-320 LE teljesítménykategóriába tartozó traktorok értékesítése, de a 320 LE feletti traktorokból is 39 százalékos keresletnövekedés mutatkozott az egy évvel korábbi eladásokhoz viszonyítva. Az előbb említett traktorokból 102 illetve 104 darabot adtak el a forgalmazók 2017. szeptemberig (5. ábra).

5. ábra: A traktorok teljesítmény szerinti megoszlása, 2017. I-III. negyedév



Forrás: AKI Agrárstatistikai Információs Osztály

A gabonakombájnokból az előző évi szinten alakult az értékesítés, 261 új arató-cséplőgép talált gazdára 2017 első kilenc hónapjában. Az értékesített gabonakombájnok 64 százaléka (166) hat-rázóládás, 22 százaléka (58) pedig rotoros szerkezetű volt.

Az önjáró rakodókból kiemelkedő mértékben bővült a forgalom a bázisidőszakhoz képest, amely 377 rakodógép eladását jelentette. Ezen belül a teleszkópos rakodók aránya 76 százalék (288) volt.

A munkagépek értékesítése is jelentősen javult. A szalastakarmány-betakarítók kivételével szinte valamennyi munkagépből többet adtak el a gépgyártók és gépforgalmazók 2017 I-III. negyedévében, mint egy évvel korábban. A szalastakarmány-betakarítógépekre 2017 szeptemberéig több mint 15 százalékkal kevesebb talált gazdára az egy évvel korábban értékesített mennyiséghez képest. Legnagyobb darabszámban a különböző ta-

lajművelő gépeket vásárolták a gazdaságok. A mezőgazdasági célú szállító járművekből másfélszeresére nőtt az eladás. Új mezőgazdasági pótkocsikból 702 darabot értékesítettek, ami a szállító járművek 62 százalékát tette ki.

Az előrejelzések szerint a mezőgép-forgalmazási lendület tovább folytatódik. A pályázatok mellett a pénzintézetek kedvező hitelezési, illetve lízingelési feltételei is a növekedést segíthetik elő. A Budapest Bank az Agrár Gazdasági Indexének, míg a Takaréék Csoport a Takaréék Agrárhangulati Indexének javulásával támasztja alá a beruházási kedv növekedését.

A Magyar Lízingszövetség szerint jelentősen erősödött a magyar lízingpiac az idén. A mezőgazdasági gépek esetében a finanszírozott összeg 9 százalékkal 53,6 milliárd forintra emelkedett 2017 első kilenc hónapjában. A következő időszakban további bővülést várnak, bár ennek üteme lassulhat.

1. táblázat: **Főbb mezőgazdasági erő- és munkagépek értékesítése, 2015–2017**

Megnevezés	Értékesítés mezőgazdasági végfelhasználóknak ^{a)}			
	2015. I-III. negyedév	2016. I-III. negyedév	2017. I-III. negyedév	
			a bázisidőszak adatszolgáltatói ^{b)}	2017-ben új adatküldők
Kerekes traktorok összesen	1900	1523	1779	149
Gabonakombájnok összesen	299	258	258	3
Önjáró rakodók összesen	254	189	296	81
Teleszkópgémes rakodók	170	150	234	54
Talajművelő gépek összesen	3083	2772	3444	488
Szárzúzók, rézsűkaszák	444	468	584	121
Talajlazítók	280	252	266	31
Ekék	359	344	425	51
Talajmarók	196	145	157	17
Forgóboronák	35	22	25	3
Tárcsás talajművelők	463	494	524	67
Magágykészítők	437	394	493	42
Hengerek	141	114	231	49
Szántóföldi kultivátorok	297	247	189	10
Vető- és ültetőgépek összesen	754	668	784	62
Hagyományos sorvető gépek	174	237	204	13
Szemenkénti vetőgépek	354	184	292	29
Tápanyag-visszapótlási gépek összesen	749	681	815	115
Szilárdműtrágya szórógépek	678	630	696	108
Szervestrágya-szórók	56	28	60	3
Növényvédő és -ápoló gépek összesen	1288	789	747	214
Szántóföldi permetezőgépek (vont., függ.)	482	385	462	129
Betakarítógép-adapterek összesen	337	311	341	44
Kukoricacső-törő adapterek	156	113	137	11
Napraforgó-betakarító adapterek	145	155	168	26
Bálázók összesen	226	307	335	43
Hengeres bálázók	194	282	300	41
Szálastakarmány-betakarítók összesen	1060	1769	1360	128
Fűkaszák	590	891	636	71
Rendkezelők, rendsodrók, rendterítők	357	558	510	37
Szállító járművek összesen	925	730	1075	61
Pótkocsik	533	417	654	48

^{a)} Használtgép-értékesítés, viszonteladás és külföldi – európai uniós és EU-n kívüli – eladás nélkül.

^{b)} A bázisidőszakon a 2016. I-III. negyedévet értjük.

Forrás: AKI Agrárstatisztikai Információs Osztály

2. táblázat: Mezőgazdasági gépértékesítés alakulása 2017. I-III. negyedévben

Sor- szám	Megnevezés	Értékesítés mezőgazdasági végfelhasználóknak ^{a)}	
		mennyiség	érték eladási áron (ÁFA nélkül)
	Mennyiségi egység	darab	millió Ft
1	Alkatrész-értékesítés összesen		35804,1
2	Mezőgazdasági gépértékesítés összesen		115262,3
3	Kerekes traktorok összesen	1928	38065,1
4	37 kW (50 LE) alatt	219	864,0
5	37–74 kW (50–100 LE-ig)	635	5671,8
6	75–103 kW (101–140 LE-ig)	468	8092,4
7	104–140 kW (141–190 LE-ig)	218	5449,9
8	141–191 kW (191–260LE-ig)	182	6572,6
9	192–235 kW-ig (261–320 LE-ig)	102	5062,3
10	235 kW (320 LE) felett	104	6352,2
11	Gumihevederes járószerkezetű traktorok	b)	b)
12	Lánctalpas járószerkezetű traktorok	-	-
13	Gabonakombájnok összesen	261	18841,4
14	5 ládás	37	1915,4
15	6 ládás	166	11390,0
16	rotoros	58	5536,0
17	Önjáró betakarítók összesen	55	2556,8
18	Járvaszecskázók	7	549,5
19	Önjáró kaszáló-, rendre vágó gépek	b)	b)
20	Cukorrépa-betakarítók	b)	b)
21	Kukoricacső-törő, -fosztó kombájnok	5	629,0
22	Burgonyabetakarítók	-	-
23	Paradicsombetakarítók	-	-
24	Zöldborsó-betakarítók	-	-
25	Szőlőbetakarítók	11	557,1
26	Dohánybetakarító kombájnok	-	-
27	Szántóföldi zöldségbetakarító gépek	b)	b)
28	Gyümölcsbetakarítók	20	252,0
29	Egyéb betakarítók	6	39,4
30	Betakarítógép-adapterek összesen	385	3042,2
31	Kukoricabetakarító adapterek	148	1739,8
32	6 soros	103	
33	8 soros	37	
34	12 soros	8	

Sor- szám	Megnevezés	Értékesítés mezőgazdasági végfelhasználóknak ^{a)}		
		mennyiség	érték eladási áron (ÁFA nélkül)	
		Mennyiségi egység	darab	millió Ft
35	Napraforgó-betakarító adapterek		194	1151,3
36	6 soros		119	
37	8 soros		b)	
38	12 soros		b)	
39	Sorfüggetlen adapter		b)	
40	Repcetoldat		36	80,2
41	Szójabetakarító adapterek		b)	b)
42	Bálázók összesen		378	3764,2
43	Szögletes kisbálázók		15	42,8
44	Szögletes nagybálázók		22	733,3
45	Hengeres bálázók, állandó kamrás körbálázó		216	1677,1
46	Hengeres bálázók, változó kamrás körbálázó		125	1311,0
47	Szálatakarmány-betakarítók összesen		1488	2397,3
48	Függesztett fűkaszák		558	854,1
49	dobos		325	
50	tárcsás		233	
51	Vontatott fűkaszák		149	160,1
52	dobos		127	
53	tárcsás		22	
54	Frontkasza		42	163,2
55	Front + hátsó kombináció (butterfly)		b)	b)
56	Rendkezelők, rendképzők		437	802,4
57	1 rotoros		137	
58	2 rotoros		87	
59	4 rotoros		15	
60	csillagkerekes		198	
61	Rendkezelők, rendterítők		110	204,5
62	6 m-ig		70	
63	6 m-től		40	
64	Rendfelszedő kocsik		b)	b)
65	Bálacsomagolók		187	162,8
66	függesztett		168	
67	vontatott		19	
68	Rakodók összesen		945	7980,1
69	Teleszkópos rakodók		288	6309,8
70	7 m alatt		60	

Sor- szám	Megnevezés	Értékesítés mezőgazdasági végfelhasználóknak ^{a)}		
		mennyiség	érték eladási áron (ÁFA nélkül)	
		Mennyiségi egység	darab	millió Ft
71	7–9 m		212	
72	9 m felett		16	
73	Törzscsuklós homlokrakodók		44	439,6
74	2,5 tonna alatt		36	
75	2,5 tonna felett		8	
76	Csúszókormányos rakodók		45	519,6
77	Traktorra szerelhető homlokrakodók		427	608,9
78	Vontatott és rászertelt egyéb rakodógépek		141	102,3
79	Egyéb önjáró mezőgazdasági gépek		17	261,2
80	Vontatott betakarítógépek összesen		93	318,3
81	Kukoricacső-törő, -fosztók		b)	b)
82	Szeckázók		4	7,2
83	Cukorrépa-betakarítók		-	-
84	Burgonyabetakarítók		39	28,5
85	Paradicsombetakarítók		-	-
86	Zöldborsó-betakarítók		-	-
87	Csemegekukorica-betakarítók		b)	b)
88	Szőlőbetakarítók		b)	b)
89	Gyümölcsrázó gépek		6	50,3
93	Dohánybetakarítók		-	-
94	Egyéb vontatott betakarítók		40	174,1
95	Talajművelő gépek összesen (motoros kerti kisgépek nélkül)		3932	13211,9
96	Szárzúzó, rézsúkaszák		705	1193,7
97	vízszintes tengelyű		658	
98	függőleges tengelyű		47	
99	Talajlazítók		297	704,5
100	3–5 késes		196	
101	7–9 késes		93	
102	11–13 késes		8	
103	Ágyekék		81	53,7
104	Váltvaforgató ekék		395	1839,8
105	függesztett 3–4 fejes		224	
106	függesztett 5–6 fejes		68	
107	Félig függesztett 5–7 fejes		70	
108	Félig függesztett 7 fejtől		33	
109	Talajmarók		174	170,6

Sor- szám	Megnevezés	Értékesítés mezőgazdasági végfelhasználóknak ^{a)}		
		mennyiség	érték eladási áron (ÁFA nélkül)	
		Mennyiségi egység	darab	millió Ft
110	Ásógép		27	56,1
111	Ágyáskészítők		13	14,0
112	Forgóboronák		28	74,9
113	Tárcsás talajművelők, nehéz tárcsák		185	532,9
114	X tárcsa		14	
115	V tárcsa		171	
116	Tárcsás talajművelők, rövid tárcsák		337	2562,2
117	5 m alatt		148	
118	5–7 m		161	
119	7 m felett		28	
120	Tárcsás talajművelők, ásóboronák		69	111,3
121	Magágykészítők, kombinátorok		367	1456,7
122	5 m alatt		176	
123	5–7 m		150	
124	7 m felett		41	
125	Magágykészítők, kompaktorok		168	849,8
126	6 m alatt		46	
127	6 m fölött		122	
128	Hengerek		280	904,0
129	6,5 m alatt		227	
130	6,5 m felett		53	
131	Szántóföldi kultivátorok		199	991,9
132	3 m alatt		57	
133	3–6 m		133	
134	6 m felett		9	
135	Tárcsás kultivátor (tárcsa-kapa kombináció)		39	507,4
136	4 méterig tárcsás kultivátor		32	
137	4 méter felett tárcsás kultivátor		7	
138	Sávós talajművelők		11	65,1
139	4–6 sor		b)	
140	8–12 sor		b)	
141	Ültetvénykultivátorok		17	23,3
142	Sorközművelő kultivátorok		373	908,1
143	4 soros 6 soros, 8 soros		359	
144	12 soros, 18 soros		14	
145	Kertészeti lazítók		9	12,0

Sor- szám	Megnevezés	Értékesítés mezőgazdasági végfelhasználóknak ^{a)}		
		mennyiség	érték eladási áron (ÁFA nélkül)	
		Mennyiségi egység	darab	millió Ft
146	Fóliafektetők		9	12,6
147	Egyéb talajművelő gépek		149	167,3
148	Motoros kertművelő kisgépek		51	9,0
149	Gyümölcs- és szőlőápolás gépei		405	496,9
150	Törzstisztítók		13	13,6
151	Metszők, előmetszők		41	40,6
152	Levelezők		b)	b)
153	Hajtásbefűzők		b)	b)
154	Csonkázók		25	62,5
155	Sorkaszák		178	34,7
156	Szőlőfeldolgozás gépei		16	99,6
157	Kertészeti soralj- és tőközművelők		73	141,0
158	Ültetvény szár- és venyigezúzók		50	68,0
159	Vető- és ültetőgépek összesen		846	7659,7
160	Hagyományos sorvető gépek (mechanikus gabonavető gépek)		179	723,7
161	3 m		110	
162	4 m		69	
163	Hagyományos sorvető gépek (pneumatikus gabonavető gépek)		38	472,9
164	Szóló gabonavető gépek		56	1010,7
165	függesztett 3–4 m		14	
166	félíg függesztett/vontatott		42	
168	Magágyelőkészítő vetőgépek		74	1506,1
169	3–4 m		46	
170	6–8 m		28	
171	Szemenkénti vetőgépek		321	3129,0
172	függesztett 6–8–12 soros		244	
173	vontatott 6–8–12 soros		b)	
174	12 sor felett		b)	
175	Cukorrépvető gépek		-	-
176	Zöldség- és aprómagvető gépek		12	16,0
177	Kombinált vetőgépek		39	610,4
178	Egyéb vetőgépek		33	83,1
179	Palántázó gépek		42	94,2
180	2–3 soros		29	
181	4 soros és a felett		13	
182	Ültetőgépek		52	13,7

Sor- szám	Megnevezés	Értékesítés mezőgazdasági végfelhasználóknak ^{a)}		
		mennyiség	érték eladási áron (ÁFA nélkül)	
		Mennyiségi egység	darab	millió Ft
183	Tápanyag-visszapótlási gépek összesen		930	2235,1
184	Függesztett szilárdműtrágya-szóró gépek		788	1109,5
185	1500 literig		612	
186	1500 liter felett		176	
187	Vontatott szilárdműtrágya-szóró gépek		16	62,0
188	Önjáró gépek felépítményei		-	-
189	Hígtrágya-kijuttatók		63	578,0
190	10 m ³ alatt		34	
191	10 m ³ -tól		29	
193	Szervestrágya-szórók		63	485,5
194	10 t össztömeg alatt		24	
195	10–15 t össztömegig		20	
196	20 t össztömeg felett		b)	
197	Szervestrágya-szóró felépítmény		b)	
198	Növényvédő és -ápoló gépek összesen		961	5769,2
199	Függesztett szántóföldi permetezőgépek		250	362,7
200	Vontatott szántóföldi permetezőgépek		341	3110,8
201	2500 liter alatt		100	
202	2500–4500 literes		233	
203	4500 liter felett		8	
204	Önjáró (hidas) szántóföldi permetezőgépek		21	1661,1
205	3000 literig		b)	
206	3000 liter felett		b)	
207	Ültetvénypermetezők		231	412,8
208	függesztett		95	
209	vontatott		136	
210	Egyéb gépek		118	221,8
211	Szállító járművek összesen		1136	4693,8
212	Pótkocsik		702	3118,6
213	10 tonna össztömeg alatt		225	
214	10–23 t össztömegig		433	
215	24–36 t össztömegig		44	
216	Szippantó tartálykocsik		139	585,1
217	5 m ³ -ig		34	
218	6 m ³ felett		105	
220	Bálaszállító kocsik		163	627,4

Sor- szám	Megnevezés	Értékesítés mezőgazdasági végfelhasználóknak ^{a)}		
		mennyiség	érték eladási áron (ÁFA nélkül)	
		Mennyiségi egység	darab	millió Ft
221	Egyéb mezőgazdasági szállító járművek		132	362,6
222	Öntözőgépek			1287,5
223	Csévélős öntözőberendezések		103	525,0
224	Lineár öntözőberendezések (hossz megadás méterben)		6714	367,2
225	Szivattyúaggregátok		b)	b)
226	Csepegtető öntözőberendezések (öntözött terület hektárban)		b)	b)
227	Egyéb öntözőberendezések, részegységek		952	180,4
228	Terményszárítók		19	521,4
229	Szemestermény-szárítók (stabil tornyok)		11	416,0
230	Mobil szemestermény-szárítók		b)	b)
231	Zöldség-gyümölcs szárítók (aszalók)		b)	b)
232	Egyéb terményszárító berendezések		b)	b)
233	Terményszárítók kiszolgáló berendezései összesen		215	399,0
234	Takarmány-előkészítő és -feldolgozó gépek összesen		53	50,1
235	Takarmányozási gépek összesen		33	314,7
236	Vontatott takarmánykeverő-kiosztó kocsik		13	147,9
237	Vontatott vízszintes csigás		b)	
238	Vontatott függőleges csigás		b)	
239	Önjáró takarmánykeverő-kiosztók		b)	b)
240	Bálabontó, -aprítók		18	79,3
241	függesztett		6	
242	vontatott		12	
243	Szarvasmarhatartás gépei összesen		b)	b)
253	Sertéstartás gépei összesen		b)	b)
259	Baromfitartás gépei összesen		b)	b)
265	Egyéb mezőgazdasági gépek		b)	b)

^{a)} Használtgép-értékesítés, viszonteladás és külföldi – európai uniós és EU-n kívüli – eladás nélkül.

^{b)} Az adatvédelmi előírások értelmében nem közölhető.

- Nincs adat

Forrás: AKI Agrárstatisztikai Információs Osztály

3. táblázat: **A forgalmazó szervezetek mezőgazdaságigép- és alkatrész-értékesítése mezőgazdasági végfelhasználóknak, 2008–2017**

millió HUF

Mezőgazdasági gépek értékesítése					
	I. negyedév	II. negyedév	III. negyedév	IV. negyedév	Éves összesen
2008	22 466	36 522	33 358	21 025	113 371
2009	15 745	30 469	36 183	53 910	136 307
2010	6 190	11 832	12 344	12 496	42 862
2011	12 728	19 160	19 158	27 499	40 227
2012	18 042	25 113	24 917	25 800	93 872
2013	17 313	29 352	32 682	25 420	104 767
2014	21 776	52 073	52 116	37 732	163 697
2015	20 442	33 772	45 949	41 574	141 737
2016	17 961	36 657	31 468	40 518	126 604
2017	31 429	45 136	38 698		
Alkatrész-értékesítés					
	I. negyedév	II. negyedév	III. negyedév	IV. negyedév	Éves összesen
2008	4 905	8 310	9 222	5 378	27 815
2009	5 170	8 421	7 842	5 365	26 798
2010	5 082	8 425	9 363	6 530	29 400
2011	6 121	10 250	10 138	8 268	14 389
2012	7 074	11 964	10 619	7 891	37 548
2013	6 803	10 569	11 038	6 759	35 169
2014	6 703	11 977	10 101	9 839	38 620
2015	8 332	11 047	11 457	9 265	40 101
2016	7 811	11 900	12 737	9 710	42 159
2017	9 057	14 452	12 295		

Forrás: AKI Agrárstatisztikai Információs Osztály

