

XXII. évfolyam 6. szám 2017



STATISZTIKAI JELENTÉSEK
TÁJÉKOZTATÓ JELENTÉS
AZ ŐSZI MEZŐGAZDASÁGI MUNKÁKRÓL
(2017. november 13-i operatív jelentések alapján)

Tájékoztató jelentés az őszi mezőgazdasági munkákról

XXII. évfolyam 6. szám 2017

Megjelenik időszakosan
2017. november

Felelős szerkesztő

Bábáné Demeter Edit

Szerző

Ehretné Berczi Ildikó
ehretne.bercz.ildiko@aki.gov.hu

Közreműködő

Dankóné Seres Zsuzsa
dankone.seres.zsuzsa@aki.gov.hu

Kiadó

Agrárgazdasági Kutató Intézet
H-1093 Budapest, Zsil utca 3–5.
Postacím: H-1463 Budapest, Pf. 944
Telefon: (+36 1) 217-1011
Fax: (+36 1) 217-4469
www.aki.gov.hu
aki@aki.gov.hu
https://asir.aki.gov.hu

ISSN 1418 2130

Ezenkívül figyelmébe ajánljuk az Agrárstatisztikai Információs Osztály adatgyűjtéseinek összefoglalóit, amelyek áttekintik a főbb gazdasági folyamatokat és statisztikai eredményeket.

A kiadványokkal kapcsolatban részletes felvilágosítást ad:

Publikációs Csoport
publikacio@aki.gov.hu
Telefon: (+36 70) 501-1156

Minden jog fenntartva. A kiadvány bármely részének sokszorosítása, adatainak bármilyen formában (nyomtatott vagy elektronikus) történő tárolása vagy továbbítása, illetőleg bármilyen elven működő adatbázis kezelő segítségével történő felhasználása csak a kiadó előzetes írásbeli engedélyével történhet.

Tartalomjegyzék

Őszi mezőgazdasági munkák helyzete	3
Információ az adatgyűjtésről	3
Őszi mezőgazdasági munkák helyzete 2017. november 13-án	3
Grafikonok	4
Táblázatok	7
Talaj-előkészítés és őszi vetés alakulása 2015–2017 között	7
A betakarításra tervezett területek nagysága 2015–2017 novemberében.....	8
A betakarított növények terméseredményeinek alakulása 2015–2017 novemberében.....	9
Őszi mezőgazdasági munkák helyzete	10
Talaj-előkészítés őszi vetésű növények alá ...	11
Talaj-előkészítés tavaszi vetésű növények alá.....	12
Őszi vetés összesen.....	13
KAL01-27 Gabonafélék vetése	14
KAL01 Őszi búza vetése	15
KAL04 Őszi durumbúza vetése.....	16
KAL15 Rozs vetése	17
KAL27 Őszi tritikálé vetése	18
KAL17 Őszi árpa vetése.....	19
IND03 Őszi káposztarepce vetése	20
RIZ03 Rizs betakarítása (indiánrizs nélkül) ..	21
KAL35 Indiánrizs betakarítása.....	22
BUR02 Burgonya betakarítása	23
CUK01 Cukorrépa betakarítása.....	24
PIL11, 12, 14 Bab betakarítása.....	25
PIL09 Lóbab betakarítása	26
PIL15-23 Csillagfűrt betakarítása.....	27
IND07 Olajlen betakarítása	28
IND01 Szója betakarítása	29
IND23-24 Napraforgó betakarítása összesen	30
Napraforgó betakarítása olajipari célra.....	31
DBU01, DVI02 Dohány betakarítása.....	32
KAL21 Kukorica betakarítása (hibrid vetőmag nélkül)	33
KAL25 Hibridkukorica-vetőmag betakarítása	34
KAL24 Silókukorica betakarítása	35
FOR52-54 Csalamádé betakarítása	36
KAL23 Csemegekukorica betakarítása	37
VEG33 Paradicsom betakarítása	38
VEG43 Zöldpaprika betakarítása	39
VEG01 Karfiol betakarítása	40
VEG44 Fűszerpaprika betakarítása	41
VEG15 Vöröshagyma betakarítása	42
ULT03, HAG03 Őszibarack betakarítása.....	43
ULT01, HAG01 Alma betakarítása.....	44
ULT08, HAG08 Dió betakarítása.....	45
ULT15, HAG15 Körte betakarítása.....	46
ULT06, HAG06 Szilva betakarítása.....	47
ULT29 Csemegeszőlő betakarítása	48
ULT19-20 Borszőlő betakarítása.....	49

Őszi mezőgazdasági munkák helyzete

Információ az adatgyűjtésről

A kiadvány a statisztikáról szóló 1993. évi XLVI. törvény (Stt.) 8. § (2) bekezdése alapján készült el. Az adatszolgáltatás az Stt. felhatalmazása alapján kiadott Országos Statisztikai Adatgyűjtési Program keretein belül történt. A Nemzeti Agrárgazdasági Kamara (NAK) által begyűjtött adatok az őszi mezőgazdasági munkák állásáról adnak tájékoztatást.

Őszi mezőgazdasági munkák helyzete 2017. november 13-án

A november 13-ai tárgyidőpontra vonatkozó operatív jelentések adatai alapján az őszi vetésű növények tervezett területe idén 1,7 millió hektár, és a terület 99 százalékán megtörtént a talaj-előkészítés. A tavaszi vetésű növények tervezett területe 2,0 millió hektár, melyeknél a talaj-előkészítési munkák 58 százalékon állnak.

Az őszi gabonafélék vetését 1,3 millió hektáron tervezték, és a tervezett terület 99 százalékán végeztek a vetéssel november 13-ig. Az elvégzett munka szinte a végéhez ért a tervezetthez képest: az őszi árpa vetésénél 100 százalék, a tritikálénál 99 százalék, az őszi búzánál 99 százalék, a durumbúzánál pedig 98 százalék volt az arány. Az őszi rozs vetését 27,4 ezer hektáron tervezték, a jelentés napjáig szinte be is fejeződött a vetés. Az őszi búza (durumbúza nélkül) tervezett vetésterülete valamennyivel kevesebb a tavalyinál, 959 ezer hektár, amelyből 949 ezer hektáron fejeződött be a vetés. Az őszi búza és az őszi árpa vetése is a korábbi éveknél megfelelő ütemben halad (1. ábra, 2. ábra).

Az őszi káposztarepce vetését az előző évinél mintegy 5 százalékkal nagyobb területen, 293 ezer hektáron tervezték a gazdák ebben az időben, és november 13-ra szinte el is végezték a munkát (3. ábra).

A napraforgó betakarítása novemberre befejeződött, a vetésterület 100 százalékát learatták, összesen 659 ezer hektárról 1,9 millió tonna napraforgót takarítottak be (6. ábra). A napraforgó hozama országosan 2,8 tonna/hektár, 4 százalékkal kevesebb az egy évvel korábinál (5. ábra). A legalacsonyabb termésátlagot Veszprém megyéből (2,2 t/ha), a legmagasabbat Borsod-Abaúj-Zemplén megyéből (3,2 t/ha) jelentették.

A burgonyát szinte teljesen betakarították, termésátlagos 25,0 tonna/hektár, 8,6 százalékkal kevesebb, mint 2016-ban (4. ábra). A legalacsonyabb termésátlagot Vas megyében (12,9 t/ha), a legmagasabbat Győr-Moson-Sopron megyében (35 t/ha) érték el a termelők.

A szójabetakarítással is végeztek, így az összesen 65,8 ezer hektáron vetett növény 2017. évi termése 163 ezer tonna, a termésátlagos 2,5 tonna/hektár, amely 14 százalékkal kevesebb a tavalyitól (5. ábra). A cukorrépa 16 ezer hektáros termőterületének négyötödét takarították be november 13-ig. A cukorrépa hozama hektáronként 62 tonna, amely 5 százalékkal elmarad a 2016. évi eredménytől (4. ábra).

A kukorica hazai 2017. évi termőterülete 1,0 millió hektár, amelyből november 13-ig 993 ezer hektárt, a teljes terület 98 százalékát aratták le. A 6,7 tonna/hektár termésátlagos 22 százalékkal alacsonyabb a 2016. évinél. Vélhetően az eddig learatott 6,6 millió tonna kukorica-termés már csak kismértékben fog módosulni, míg 2016-ban 8,7 millió tonna termett. Hibridkukorica-ve-tőmagot 2017-ben 21,2 ezer hektáron termeltek, november 13-ig a terület 97,4 százalékán történt meg a betakarítás. A termésátlagos 2,8 tonna/hektár, 22 százalékkal rosszabb a tavalyinál.

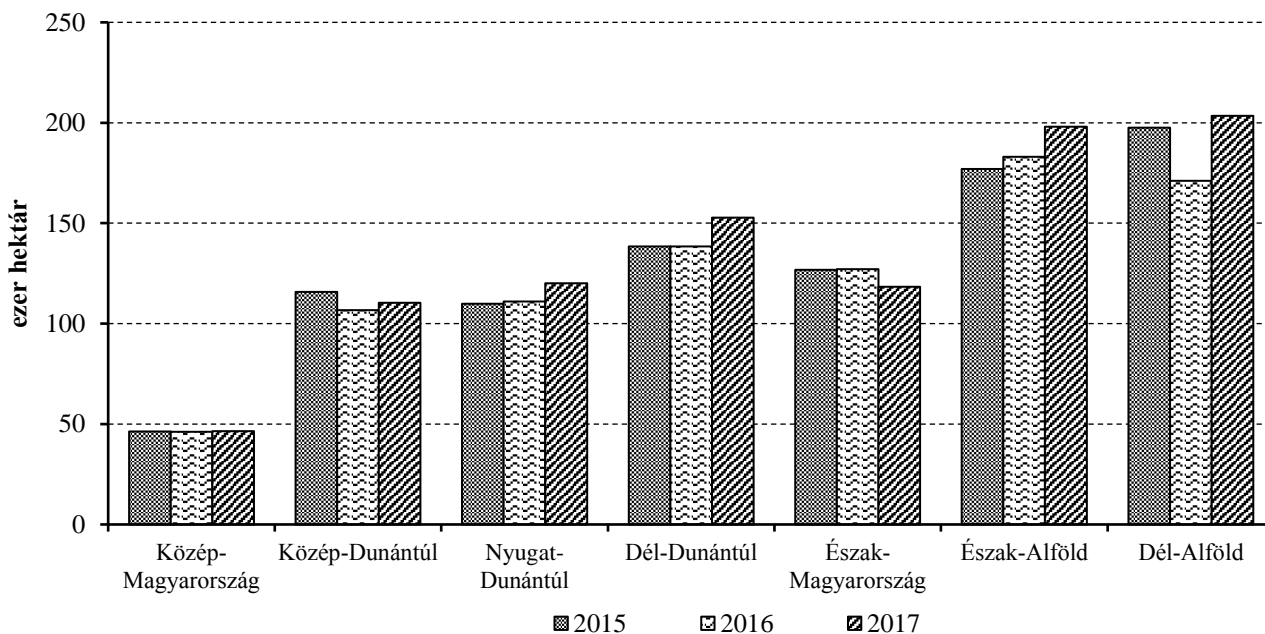
A silókukorica betakarítása a végéhez közeledik, termésátlagos közel 26,7 tonna/hektár, mintegy 13 százalékkal alacsonyabb a 2016. évinél.

A jelentésben kiemelt zöldségfélék közül a fűszerpaprika és a vöröshagyma betakarítása befejeződött. A csemegekukorica termésátlagos 16,9 tonna/hektár, 4,5 százalékkal alacsonyabb a 2016. évinél. Országos átlagot tekintve a tavalyinál magasabb hozamot értek el 2017-ben a paradicsom, a zöldpaprika, a karfiol és a vöröshagyma termelői.

Az őszi betakarítású gyümölcsök szedése a végéhez közeledik. Az őszibarack termésátlagos 13,2 t/ha, 16 százalékkal marad el a 2016. évitől. A legnagyobb volumenben termesztett gyümölcs, az alma termésátlagos 18,4 t/ha, 10 százalékkal több a tavalyinál. Körtéből 9,3 tonna termett hektáronként, közel fele annyi, mint 2016-ban.

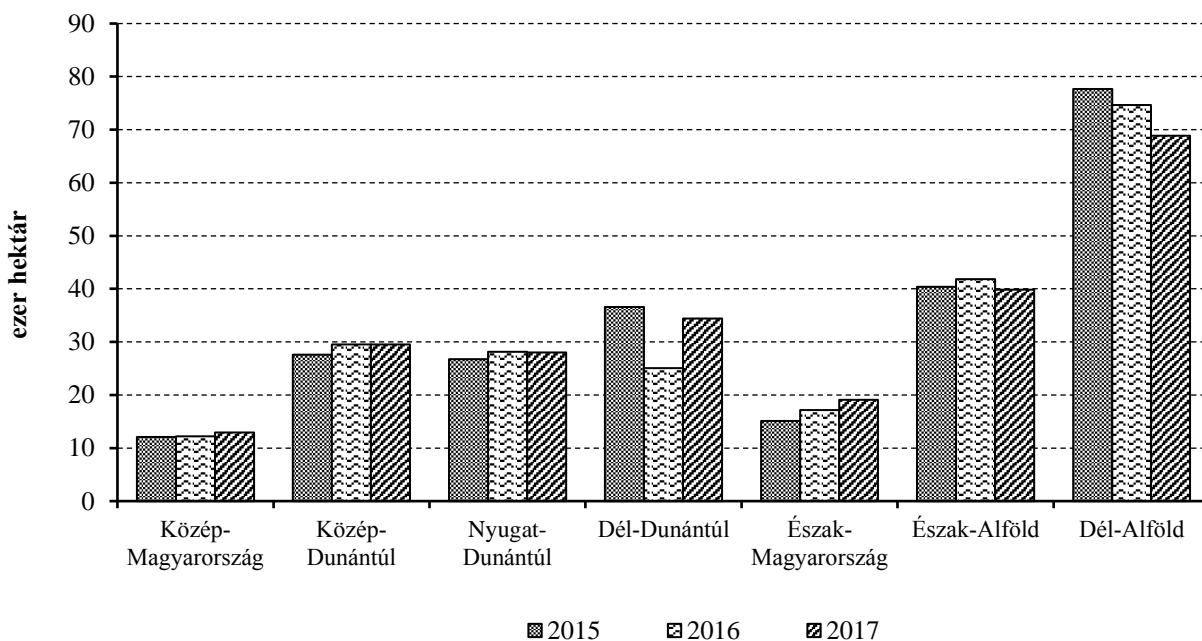
Grafikonok

1. ábra: A búza (durumbúza nélkül) elvetett területének alakulása régióként 2015–2017 novemberében



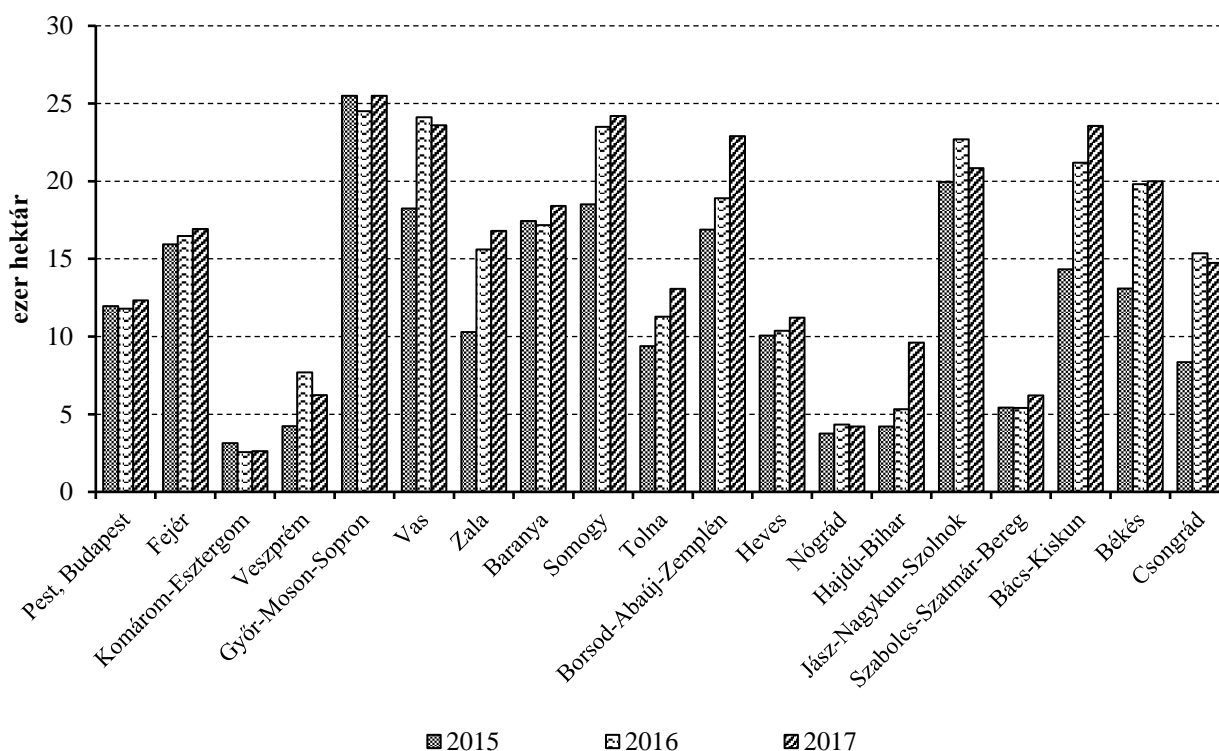
Forrás: NAK-felmérés alapján AKI Agrárstatisztikai Információs Osztály

2. ábra: Az őszi árpa elvetett területének alakulása régióként 2015–2017 novemberében



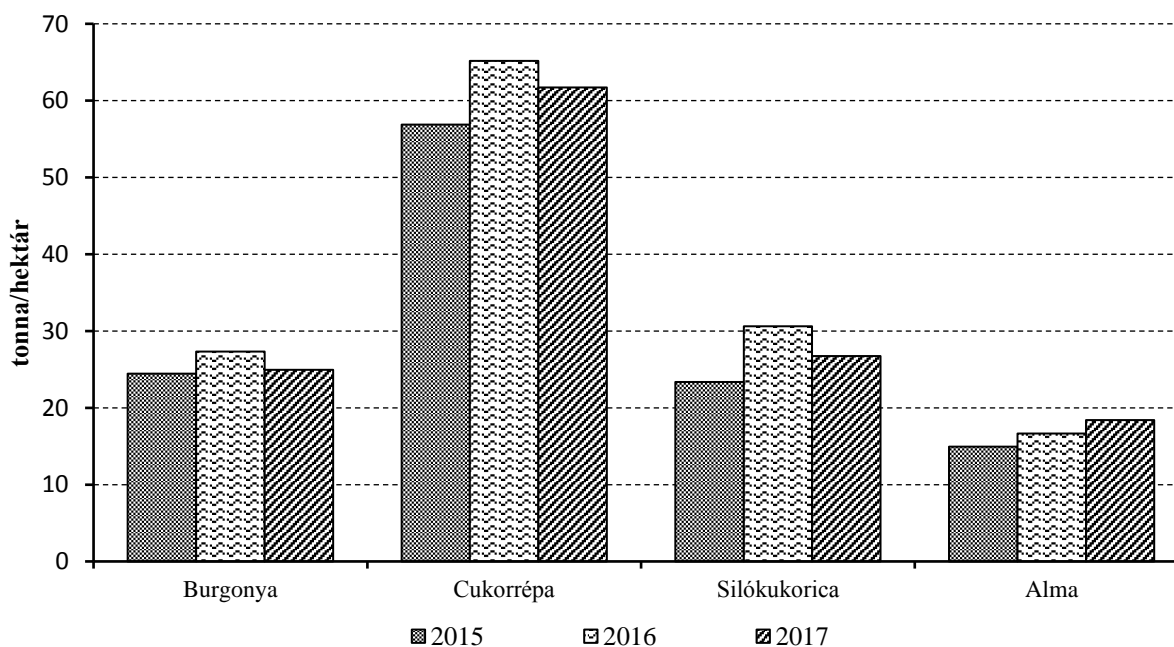
Forrás: NAK-felmérés alapján AKI Agrárstatisztikai Információs Osztály

3. ábra: A repce elvetett vetésterületének alakulása régióinként 2015–2017 novemberében



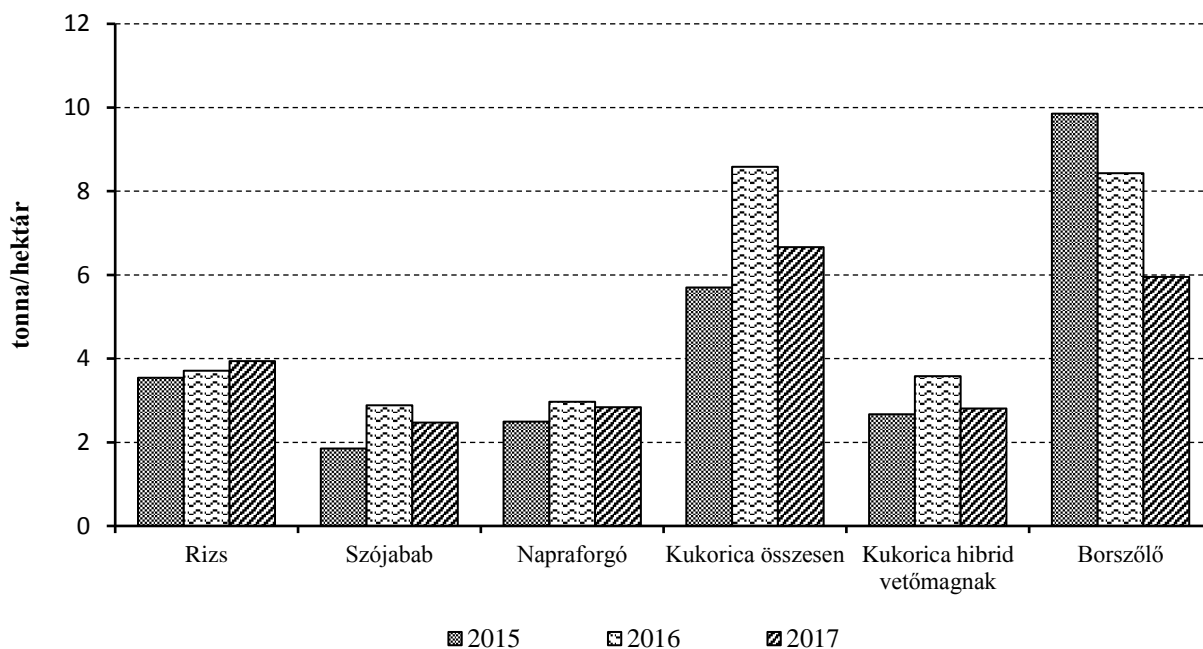
Forrás: NAK-felmérés alapján AKI Agrárstatisztikai Információs Osztály

4. ábra: A betakarított növények termésátlagának alakulása 2015–2017 novemberében



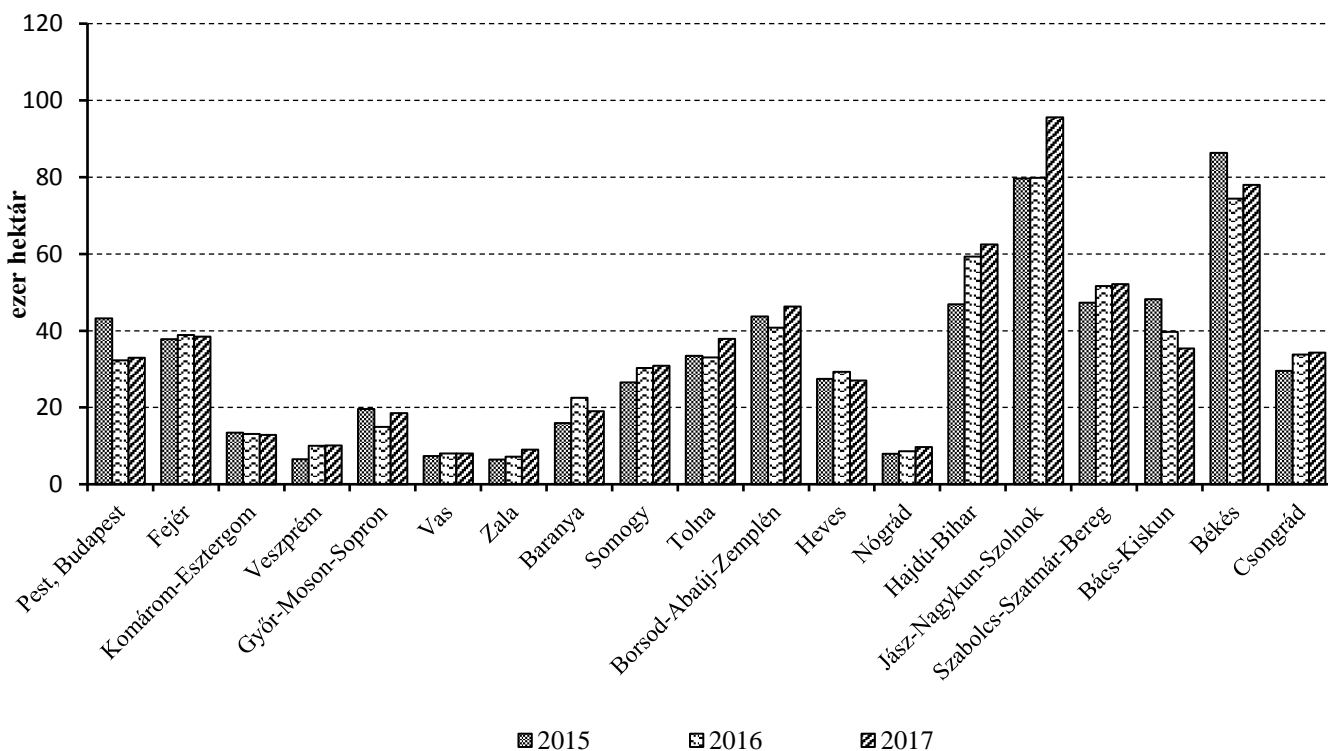
Forrás: NAK-felmérés alapján AKI Agrárstatisztikai Információs Osztály

5. ábra: A betakarított növények termésátlagának alakulása 2015–2017 novemberében



Forrás: NAK-felmérés alapján AKI Agrárstatisztikai Információs Osztály

6. ábra: Napraforgó betakarított területének alakulása 2015–2017 novemberében



Forrás: NAK-felmérés alapján AKI Agrárstatisztikai Információs Osztály

Táblázatok

Talaj-előkészítés és őszi vetés alakulása 2015–2017 között

Talaj-előkészítés és vetés	Előirányzott munka			Elvégzett munka		
	2015	2016	2017	2015	2016	2017
TALAJ-ELŐKÉSZÍTÉS						
Őszi vetésű növények alá	1 626 777	1 689 958	1 638 007	1 566 684	1 605 071	1 624 277
Tavaszi vetésű növények alá	2 028 498	2 027 520	2 025 673	1 008 543	883 381	1 169 001
ŐSZI VETÉS						
Őszi vetés összesen	1 627 639	1 656 173	1 630 552	1 534 982	1 526 310	1 549 124
KAL01-27 Gabonafélék vetése	1 391 677	1 378 206	1 337 368	1 304 360	1 248 257	1 324 950
KAL01 Őszi búza	985 887	988 171	959 369	911 823	883 515	949 454
KAL04 Őszi durumbúza	16 649	20 789	18 950	14 077	18 746	18 612
KAL15 Rozs	34 374	25 288	27 421	33 385	26 171	27 258
KAL27 Őszi tritikálé	114 962	97 287	98 256	108 923	91 302	96 952
KAL17 Őszi árpa	239 805	246 671	233 314	236 152	228 523	232 771
IND03 Őszi káposztarepce	235 962	277 967	293 184	230 622	278 053	292 938

Forrás: NAK-felmérés alapján AKI Agrárstatisztikai Információs Osztály

A betakarításra tervezett területek nagysága 2015–2017 novemberében

Betakarítás	Előírányzott munka			Elvégzett munka		
	2015	2016	2017	2015	2016	2017
RIZ03 Rizs (indiánrizs nélkül)	2 683	2 972	2 919	2 683	2 972	2 919
KAL35 Indiánrizs	784	954	1 320	784	954	1 320
BUR02 Burgonya, télálló	14 245	10 201	10 490	14 125	10 189	10 453
CUK01 Cukorrépa	15 082	15 694	16 063	13 816	12 747	12 847
PIL11, 12, 14 Bab	190	292	57	200	292	57
PIL09 Lóbab	145	67	364	145	67	361
PIL 15-23 Csillagfürt			375			337
IND07 Olajlen	301	864	446	301	864	446
IND01 Szójabab	77 727	61 373	65 834	76 897	61 256	65 826
IND 23-24 Napraforgó összesen	632 144	630 823	658 711	627 213	627 560	658 653
ebből napraforgó olajtermelésre	599 587	621 581	600 232	596 247	618 336	600 215
DBU01, DIV02 Dohány	4 820	4 101	4 074	4 776	4 101	4 074
KAL21 Kukorica (hibrid vetőmag nélkül, májusi morzsoltra átszámítva)	1 137 946	1 053 183	1 014 618	1 079 293	891 324	993 322
KAL25 Hibrid kukorica	18 014	23 048	21 212	17 689	21 420	20 661
KAL24 Silókukorica (fő- és másodvetésű együtt)	76 592	71 992	71 689	77 062	71 822	70 707
FOR52-54 Csalamádé	358	262	701	353	197	701
Zöldségfélék összesen						
<i>KAL23 Csemegekukorica</i>	23 652	30 993	31 839	23 652	30 993	30 292
<i>VEG33 Paradicsom</i>	1 329	1 385	1 719,3	1 329	1 385	1 709
<i>VEG43 Paprika</i>	1 910	2 157	1 805	1 890	2 157	1 784
<i>VEG01 Karfiol</i>	757	470	600,8	693	470	547,8
<i>VEG44 Fűszerpaprika</i>			2 494			2 492
<i>VEG15 Őszi vöröshagyma</i>	2 208	1 644	1 334	2 148	1 644	1 334
Gyümölcs összesen						
<i>ULT03, HAG03 Őszibarack</i>	3 600	3 441	3 414	3 600	3 441	3 414
<i>ULT01, HAG01 Alma</i>	28 469	26 406	25 303	28 006	26 169	20 221
<i>ULT08, HAG08 Dió</i>			7 069			6 406
<i>ULT15, HAG15 Körte</i>	2 034	2 271	2 381	1 921	2 261	2 350
<i>ULT06, HAG06 Szilva</i>			6 604			6 583
ULT29 Csemegezőlő	1 570	890	957	1 570	890	954
ULT19-20 Borszőlő	65 301	64 960	62 086	63 166	64 516	61 170

Forrás: NAK-felmérés alapján AKI Agrárstatisztikai Információs Osztály

A betakarított növények terméseredményeinek alakulása 2015–2017 novemberében

Betakarítás	Betakarított mennyiség tonna			Termésátlag kg/hektár		
	2015	2016	2017	2015	2016	2017
RIZ03 Rizs (indiánrizs nélkül)	9 513	11 031	11 511	3 546	3 712	3 943
KAL35 Indiánrizs	828	1 016	2 366	1 056	1 065	1 792
BUR02 Burgonya, télálló	345 415	278 378	260 976	24 454	27 321	24 967
CUK01 Cukorrépa	785 966	830 951	792 591	56 888	65 188	61 695
PIL11, 12, 14 Bab	463	646	98	2 313	2 213	1 700
PIL09 Lóbab	234	113	1 008	1 614	1 687	2 797
PIL 15-23 Csillagfürt			462			1 372
IND07 Olajlen	236	1 201	627	783	1 390	1 405
IND01 Szójabab	142 322	176 766	162 754	1 851	2 886	2 472
IND 23-24 Napraforgó összesen	1 565 090	1 863 440	1 869 922	2 495	2 969	2 839
ebből napraforgó olajtermelésre	1 489 597	1 840 565	1 716 309	2 498	2 977	2 859
DBU01, DIV02 Dohány	5 578	6 794	7 247	1 168	1 657	1 779
KAL21 Kukorica (hibrid vetőmag nélkül, májusi morzsoltra átszámítva)	6 154 512	7 651 616	6 618 180	5 702	8 585	6 663
KAL25 Hibrid kukorica	47 282	76 752	58 002	2 673	3 583	2 807
KAL24 Silókukorica (fő- és másodvetésű együtt)	1 801 738	2 198 860	1 890 615	23 380	30 615	26 739
FOR52-54 Csalamádé	4 757	3 764	12 721	13 476	19 067	18 147
Zöldségfélék összesen						
<i>KAL23 Csemegekukorica</i>	348 349	547 341	510 697	14 728	17 660	16 859
<i>VEG33 Paradicsom</i>	86 328	86 709	117 042	64 935	62 625	68 486
<i>VEG43 Paprika</i>	24 259	35 712	33 716	12 835	16 560	18 896
<i>VEG01 Karfiol</i>	13 099	8 055	9 964	18 907	17 138	18 189
<i>VEG44 Fűszerpaprika</i>			25 858			10 376
<i>VEG15 Őszi vöröshagyma</i>	63 874	44 302	37 586	29 740	26 946	28 184
Gyümölcs összesen						
<i>ULT03, HAG03 Őszibarack</i>	31 613	54 325	45 163	8 781	15 788	13 229
<i>ULT01, HAG01 Alma</i>	418 818	436 360	371 991	14 954	16 674	18 396
<i>ULT08, HAG08 Dió</i>			9 643			1 505
<i>ULT15, HAG15 Körte</i>	33 091	39 171	21 783	17 225	17 324	9 269
<i>ULT06, HAG06 Szilva</i>			69 467			10 552
ULT29 Csemegeaszórló	12 735	6 305	9 253	8 109	7 087	9 699
ULT19-20 Borszőlő	622 239	543 929	364 262	9 851	8 431	5 955

Forrás: NAK-felmérés alapján AKI Agrárstatisztikai Információs Osztály

Őszi mezőgazdasági munkák helyzete

Megnevezése	Előírányzott munka hektár	2017. november 13-i állapot			Termésátlag kg/ha
		Elvégzett munka hektár	Betakarított termés tonna	Elvégzett munka az előírányzott %-ában	
I. TALAJ-ELŐKÉSZÍTÉS					
Őszi vetésű növények alá	1 638 007	1 624 277	–	99,2	–
Tavaszi vetésű növények alá	2 025 673	1 169 001	–	57,7	–
II. ŐSZI VETÉS					
Őszi vetés összesen	1 630 552	1 549 124	–	95,0	–
KAL01-27 Gabonafélék vetése	1 337 368	1 324 950	–	99,1	–
KAL01 Őszi búza	959 369	949 454	–	99,0	–
KAL04 Őszi durumbúza	18 950	18 612	–	98,2	–
KAL15 Rozs	27 421	27 258	–	99,4	–
KAL27 Őszi tritikálé	98 256	96 952	–	98,7	–
KAL17 Őszi árpa	233 314	232 771	–	99,8	–
IND03 Őszi káposztarepce	293 184	292 938	–	99,9	–
III. BETAKARÍTÁS					
RIZ03 Rizs (indiánrizs nélkül)	2 919	2 919	11 511	100,0	3 943
KAL35 Indiánrizs	1 320	1 320	2 366	100,0	1 792
BUR02 Burgonya, télálló	10 490	10 453	260 976	99,6	24 967
CUK01 Cukorrépa	16 063	12 847	792 591	80,0	61 695
PIL11, 12, 14 Bab	57	57	98	100,0	1 700
PIL09 Lóbab	364	361	1 008	99,2	2 797
PIL 15-23 Csillagfürt	375	337	462	89,9	1 372
IND07 Olajlen	446	446	627	100,0	1 405
IND01 Szójabab	65 834	65 826	162 754	100,0	2 472
IND 23-24 Napraforgó összesen	658 711	658 653	1 869 922	100,0	2 839
ebből napraforgó olajtermelésre	600 232	600 215	1 716 309	100,0	2 859
DBU01, DIV02 Dohány	4 074	4 074	7 247	100,0	1 779
KAL21 Kukorica (hibrid vetőmag nélkül, májusi morzsoltra átszámítva)	1 014 618	993 322	6 618 180	97,9	6 663
KAL25 Hibrid kukorica	21 212	20 661	58 002	97,4	2 807
KAL24 Silókukorica (fő- és másodvetésű együtt)	71 689	70 707	1 890 615	98,6	26 739
FOR52-54 Csalamádé	701	701	12 721	100,0	18 147
Zöldségfélék összesen					
KAL23 Csemegekukorica	31 839	30 292	510 697	95,1	16 859
VEG33 Paradicsom	1 719	1 709	117 042	99,4	68 486
VEG43 Paprika	1 805	1 784	33 716	98,9	18 896
VEG01 Karfiol	601	548	9 964	91,2	18 189
VEG44 Fűszerpaprika	2 494	2 492	25 858	99,9	10 376
VEG15 Őszi vöröshagyma	1 334	1 334	37 586	100,0	28 184
Gyümölcs összesen					
ULT03, HAG03 Őszibarack	3 414	3 414	45 163	100,0	13 229
ULT01, HAG01 Alma	25 303	20 221	371 991	79,9	18 396
ULT08, HAG08 Dió	7 069	6 406	9 643	90,6	1 505
ULT15, HAG15 Körte	2 381	2 350	21 783	98,7	9 269
ULT06, HAG06 Szilva	6 604	6 583	69 467	99,7	10 552
ULT29 Csemegeszőlő	957	954	9 253	99,7	9 699
ULT19-20 Borszőlő	62 086	61 170	364 262	98,5	5 955

Forrás: NAK-felmérés alapján AKI Agrárstatisztikai Információs Osztály

Talaj-előkészítés őszi vetésű növények alá

Területi egység	Előirányzott munka hektár	2017. november 13-i állapot	
		Elvégzett munka hektár	Elvégzett munka az előirányzott %-ában
Pest, Budapest	88 876	88 156	99,2
Közép-Magyarország	88 876	88 156	99,2
Fejér	104 297	104 297	100,0
Komárom-Esztergom	31 915	31 915	100,0
Veszprém	48 080	47 800	99,4
Közép-Dunántúl	184 292	184 012	99,8
Győr-Moson-Sopron	104 500	104 500	100,0
Vas	78 226	77 651	99,3
Zala	51 110	51 130	100,0
Nyugat-Dunántúl	233 836	233 281	99,8
Baranya	94 000	92 000	97,9
Somogy	97 650	97 650	100,0
Tolna	70 035	69 000	98,5
Dél-Dunántúl	261 685	258 650	98,8
Borsod-Abaúj-Zemplén	88 342	89 842	101,7
Heves	73 485	73 485	100,0
Nógrád	24 206	24 430	100,9
Észak-Magyarország	186 033	187 757	100,9
Hajdú-Bihar	86 148	86 148	100,0
Jász-Nagykun-Szolnok	176 336	176 336	100,0
Szabolcs-Szatmár-Bereg	55 497	55 552	100,1
Észak-Alföld	317 981	318 036	100,0
Bács-Kiskun	123 500	113 620	92,0
Békés	137 950	137 950	100,0
Csongrád	103 854	102 815	99,0
Dél-Alföld	365 304	354 385	97,0
Mindösszesen	1 638 007	1 624 277	99,2

Forrás: NAK-felmérés alapján AKI Agrárstatisztikai Információs Osztály

Talaj-előkészítés tavaszi vetésű növények alá

Területi egység	Előirányzott munka hektár	2017. november 13-i állapot	
		Elvégzett munka hektár	Elvégzett munka az előirányzott %-ában
Pest, Budapest	75 735	62 795	82,9
Közép-Magyarország	75 735	62 795	82,9
Fejér	133 316	62 174	46,6
Komárom-Esztergom	47 055	19 770	42,0
Veszprém	18 200	11 500	63,2
Közép-Dunántúl	198 571	93 444	47,1
Győr-Moson-Sopron	105 200	63 500	60,4
Vas	67 670	39 250	58,0
Zala	50 630	27 810	54,9
Nyugat-Dunántúl	223 500	130 560	58,4
Baranya	116 000	73 000	62,9
Somogy	104 700	41 880	40,0
Tolna	120 200	35 000	29,1
Dél-Dunántúl	340 900	149 880	44,0
Borsod-Abaúj-Zemplén	148 000	117 820	79,6
Heves	48 990	32 540	66,4
Nógrád	19 750	11 227	56,8
Észak-Magyarország	216 740	161 587	74,6
Hajdú-Bihar	185 000	130 000	70,3
Jász-Nagykun-Szolnok	158 438	134 041	84,6
Szabolcs-Szatmár-Bereg	160 766	96 781	60,2
Észak-Alföld	504 204	360 822	71,6
Bács-Kiskun	143 400	32 982	23,0
Békés	225 000	112 500	50,0
Csongrád	97 623	64 431	66,0
Dél-Alföld	466 023	209 913	45,0
Mindösszesen	2 025 673	1 169 001	57,7

Forrás: NAK-felmérés alapján AKI Agrárstatisztikai Információs Osztály

Őszi vetés összesen

Területi egység	Előirányzott munka hektár	2017. november 13-i állapot	
		Elvégzett munka hektár	Elvégzett munka az előirányzott %-ában
Pest, Budapest	88 876	87 891	98,9
Közép-Magyarország	88 876	87 891	98,9
Fejér	104 097	104 097	100,0
Komárom-Esztergom	31 915	31 915	100,0
Veszprém	48 080	45 980	95,6
Közép-Dunántúl	184 092	181 992	98,9
Győr-Moson-Sopron	100 350	99 280	98,9
Vas	78 226	77 651	99,3
Zala	51 110	51 130	100,0
Nyugat-Dunántúl	229 686	228 061	99,3
Baranya	94 106	91 718	97,5
Somogy	99 850	99 100	99,2
Tolna	69 965	68 824	98,4
Dél-Dunántúl	263 921	259 642	98,4
Borsod-Abaúj-Zemplén	88 342	89 842	101,7
Heves	73 860	73 680	99,8
Nógrád	24 216	24 062	99,4
Észak-Magyarország	186 418	187 584	100,6
Hajdú-Bihar	86 298	86 298	100,0
Jász-Nagykun-Szolnok	176 336	173 497	98,4
Szabolcs-Szatmár-Bereg	54 912	54 880	99,9
Észak-Alföld	317 546	314 675	99,1
Bács-Kiskun	119 580	119 580	100,0
Békés	137 950	137 950	100,0
Csongrád	102 483	100 573	98,1
Dél-Alföld	360 013	358 103	99,5
Mindösszesen	1 630 552	1 617 948	99,2

Forrás: NAK-felmérés alapján AKI Agrárstatisztikai Információs Osztály

KAL01-27 Gabonafélék vetése

Területi egység	Előírányzott munka hektár	2017. november 13-i állapot	
		Elvégzett munka hektár	Elvégzett munka az előírányzott %-ában
Pest, Budapest	76 571	75 556	98,7
Közép-Magyarország	76 571	75 556	98,7
Fejér	87 180	87 180	100,0
Komárom-Esztergom	29 285	29 285	100,0
Veszprém	41 860	39 760	95,0
Közép-Dunántúl	158 325	156 225	98,7
Győr-Moson-Sopron	74 850	73 780	98,6
Vas	54 581	54 046	99,0
Zala	34 390	34 330	99,8
Nyugat-Dunántúl	163 821	162 156	99,0
Baranya	75 706	73 318	96,8
Somogy	75 650	74 900	99,0
Tolna	56 701	55 760	98,3
Dél-Dunántúl	208 057	203 978	98,0
Borsod-Abaúj-Zemplén	65 442	66 942	102,3
Heves	62 560	62 460	99,8
Nógrád	20 283	19 797	97,6
Észak-Magyarország	148 285	149 199	100,6
Hajdú-Bihar	76 698	76 698	100,0
Jász-Nagykun-Szolnok	155 140	152 653	98,4
Szabolcs-Szatmár-Bereg	48 747	48 671	99,8
Észak-Alföld	280 585	278 022	99,1
Bács-Kiskun	96 030	96 030	100,0
Békés	117 950	117 950	100,0
Csongrád	87 744	85 834	97,8
Dél-Alföld	301 724	299 814	99,4
Mindösszesen	1 337 368	1 324 950	99,1

Forrás: NAK-felmérés alapján AKI Agrárstatisztikai Információs Osztály

KAL01 Őszi búza vetése

Területi egység	Előirányzott munka hektár	2017. november 13-i állapot	
		Elvégzett munka hektár	Elvégzett munka az előirányzott %-ában
Pest, Budapest	47 199	46 454	98,4
Közép-Magyarország	47 199	46 454	98,4
Fejér	63 100	63 100	100,0
Komárom-Esztergom	20 700	20 700	100,0
Veszprém	28 610	26 510	92,7
Közép-Dunántúl	112 410	110 310	98,1
Győr-Moson-Sopron	53 500	52 430	98,0
Vas	40 405	40 001	99,0
Zala	27 590	27 590	100,0
Nyugat-Dunántúl	121 495	120 021	98,8
Baranya	59 000	57 000	96,6
Somogy	52 000	52 000	100,0
Tolna	44 703	43 727	97,8
Dél-Dunántúl	155 703	152 727	98,1
Borsod-Abaúj-Zemplén	52 600	54 100	102,9
Heves	49 080	49 080	100,0
Nógrád	15 660	15 161	96,8
Észak-Magyarország	117 340	118 341	100,9
Hajdú-Bihar	56 490	56 490	100,0
Jász-Nagykun-Szolnok	117 805	115 813	98,3
Szabolcs-Szatmár-Bereg	25 680	25 794	100,4
Észak-Alföld	199 975	198 097	99,1
Bács-Kiskun	55 150	55 150	100,0
Békés	92 000	92 000	100,0
Csongrád	58 097	56 354	97,0
Dél-Alföld	205 247	203 504	99,2
Mindösszesen	959 369	949 454	99,0

Forrás: NAK-felmérés alapján AKI Agrárstatisztikai Információs Osztály

KAL04 Őszi durumbúza vetése

Területi egység	Előirányzott munka hektár	2017. november 13-i állapot	
		Elvégzett munka hektár	Elvégzett munka az előirányzott %-ában
Pest, Budapest	981	981	100,0
Közép-Magyarország	981	981	100,0
Fejér	1 350	1 350	100,0
Komárom-Esztergom	970	970	100,0
Veszprém			
Közép-Dunántúl	2 320	2 320	100,0
Győr-Moson-Sopron	2 850	2 850	100,0
Vas	1 035	1 024	98,9
Zala	0	0	
Nyugat-Dunántúl	3 885	3 874	99,7
Baranya	58	58	100,0
Somogy	2 200	2 200	100,0
Tolna	0	0	
Dél-Dunántúl	2 258	2 258	100,0
Borsod-Abaúj-Zemplén	42	42	100,0
Heves	375	375	100,0
Nógrád	310	318	102,6
Észak-Magyarország	727	735	101,1
Hajdú-Bihar	150	150	100,0
Jász-Nagykun-Szolnok	1 992	1 692	84,9
Szabolcs-Szatmár-Bereg	25	25	100,0
Észak-Alföld	2 167	1 867	86,2
Bács-Kiskun	3 350	3 350	100,0
Békés	2 100	2 100	100,0
Csongrád	1 162	1 127	97,0
Dél-Alföld	6 612	6 577	99,5
Mindösszesen	18 950	18 612	98,2

Forrás: NAK-felmérés alapján AKI Agrárstatisztikai Információs Osztály

KAL15 Rozs vetése

Területi egység	Előírányzott munka hektár	2017. november 13-i állapot	
		Elvégzett munka hektár	Elvégzett munka az előírányzott %-ában
Pest, Budapest	4 762	4 672	98,1
Közép-Magyarország	4 762	4 672	98,1
Fejér	1 455	1 455	100,0
Komárom-Esztergom	800	800	100,0
Veszprém	1 490	1 490	100,0
Közép-Dunántúl	3 745	3 745	100,0
Győr-Moson-Sopron	1 750	1 750	100,0
Vas	850	835	98,2
Zala	480	420	87,5
Nyugat-Dunántúl	3 080	3 005	97,6
Baranya	270	270	100,0
Somogy	1 200	1 200	100,0
Tolna	260	345	132,7
Dél-Dunántúl	1 730	1 815	104,9
Borsod-Abaúj-Zemplén	650	650	100,0
Heves	105	5	4,8
Nógrád	555	555	100,0
Észak-Magyarország	1 310	1 210	92,4
Hajdú-Bihar	2 400	2 400	100,0
Jász-Nagykun-Szolnok	1 002	1 022	102,0
Szabolcs-Szatmár-Bereg	3 446	3 443	99,9
Észak-Alföld	6 848	6 865	100,2
Bács-Kiskun	3 450	3 450	100,0
Békés	350	350	100,0
Csongrád	2 146	2 146	100,0
Dél-Alföld	5 946	5 946	100,0
Mindösszesen	27 421	27 258	99,4

Forrás: NAK-felmérés alapján AKI Agrárstatisztikai Információs Osztály

KAL27 Őszi tritikálé vetése

Területi egység	Előírányzott munka hektár	2017. november 13-i állapot	
		Elvégzett munka hektár	Elvégzett munka az előírányzott %-ában
Pest, Budapest	10 667	10 487	98,3
Közép-Magyarország	10 667	10 487	98,3
Fejér	3 035	3 035	100,0
Komárom-Esztergom	2 750	2 750	100,0
Veszprém	4 560	4 560	100,0
Közép-Dunántúl	10 345	10 345	100,0
Győr-Moson-Sopron	2 250	2 250	100,0
Vas	3 085	3 071	99,5
Zala	1 900	1 900	100,0
Nyugat-Dunántúl	7 235	7 221	99,8
Baranya	1 920	1 750	91,1
Somogy	9 750	9 000	92,3
Tolna	1 989	1 989	100,0
Dél-Dunántúl	13 659	12 739	93,3
Borsod-Abaúj-Zemplén	5 700	5 700	100,0
Heves	2 750	2 750	100,0
Nógrád	1 400	1 452	103,7
Észak-Magyarország	9 850	9 902	100,5
Hajdú-Bihar	7 000	7 000	100,0
Jász-Nagykun-Szolnok	6 913	6 956	100,6
Szabolcs-Szatmár-Bereg	17 528	17 375	99,1
Észak-Alföld	31 441	31 331	99,7
Bács-Kiskun	3 960	3 960	100,0
Békés	4 500	4 500	100,0
Csongrád	6 599	6 467	98,0
Dél-Alföld	15 059	14 927	99,1
Mindösszesen	98 256	96 952	98,7

Forrás: NAK-felmérés alapján AKI Agrárstatisztikai Információs Osztály

KAL17 Őszi árpa vetése

Területi egység	Előirányzott munka hektár	2017. november 13-i állapot	
		Elvégzett munka hektár	Elvégzett munka az előirányzott %-ában
Pest, Budapest	12 962	12 962	100,0
Közép-Magyarország	12 962	12 962	100,0
Fejér	18 240	18 240	100,0
Komárom-Esztergom	4 065	4 065	100,0
Veszprém	7 200	7 200	100,0
Közép-Dunántúl	29 505	29 505	100,0
Győr-Moson-Sopron	14 500	14 500	100,0
Vas	9 206	9 115	99,0
Zala	4 420	4 420	100,0
Nyugat-Dunántúl	28 126	28 035	99,7
Baranya	14 400	14 240	98,9
Somogy	10 500	10 500	100,0
Tolna	9 749	9 699	99,5
Dél-Dunántúl	34 649	34 439	99,4
Borsod-Abaúj-Zemplén	6 450	6 450	100,0
Heves	10 250	10 250	100,0
Nógrád	2 358	2 408	102,1
Észak-Magyarország	19 058	19 108	100,3
Hajdú-Bihar	10 658	10 658	100,0
Jász-Nagykun-Szolnok	27 428	27 170	99,1
Szabolcs-Szatmár-Bereg	2 068	2 034	98,4
Észak-Alföld	40 154	39 862	99,3
Bács-Kiskun	30 120	30 120	100,0
Békés	19 000	19 000	100,0
Csongrád	19 740	19 740	100,0
Dél-Alföld	68 860	68 860	100,0
Mindösszesen	233 314	232 771	99,8

Forrás: NAK-felmérés alapján AKI Agrárstatisztikai Információs Osztály

IND03 Őszi káposztarepce vetése

Területi egység	Előirányzott munka hektár	2017. november 13-i állapot	
		Elvégzett munka hektár	Elvégzett munka az előirányzott %-ában
Pest, Budapest	12 305	12 335	100,2
Közép-Magyarország	12 305	12 335	100,2
Fejér	16 917	16 917	100,0
Komárom-Esztergom	2 630	2 630	100,0
Veszprém	6 220	6 220	100,0
Közép-Dunántúl	25 767	25 767	100,0
Győr-Moson-Sopron	25 500	25 500	100,0
Vas	23 645	23 605	99,8
Zala	16 720	16 800	100,5
Nyugat-Dunántúl	65 865	65 905	100,1
Baranya	18 400	18 400	100,0
Somogy	24 200	24 200	100,0
Tolna	13 264	13 064	98,5
Dél-Dunántúl	55 864	55 664	99,6
Borsod-Abaúj-Zemplén	22 900	22 900	100,0
Heves	11 300	11 220	99,3
Nógrád	3 933	4 205	106,9
Észak-Magyarország	38 133	38 325	100,5
Hajdú-Bihar	9 600	9 600	100,0
Jász-Nagykun-Szolnok	21 196	20 844	98,3
Szabolcs-Szatmár-Bereg	6 165	6 209	100,7
Észak-Alföld	36 961	36 653	99,2
Bács-Kiskun	23 550	23 550	100,0
Békés	20 000	20 000	100,0
Csongrád	14 739	14 739	100,0
Dél-Alföld	58 289	58 289	100,0
Mindösszesen	293 184	292 938	99,9

Forrás: NAK-felmérés alapján AKI Agrárstatisztikai Információs Osztály

RIZ03 Rizs betakarítása (indiánrizs nélkül)

Területi egysége	Előírányzott munka hektár	2017. november 13-i állapot			
		Elvégzett munka hektár	Betakarított termés tonna	Elvégzett munka az előírányzott %-ában	Termésátlag kg/ha
Pest, Budapest					
Közép-Magyarország					
Fejér					
Komárom-Esztergom					
Veszprém					
Közép-Dunántúl					
Győr-Moson-Sopron					
Vas					
Zala					
Nyugat-Dunántúl					
Baranya					
Somogy					
Tolna					
Dél-Dunántúl					
Borsod-Abaúj-Zemplén					
Heves					
Nógrád					
Észak-Magyarország					
Hajdú-Bihar					
Jász-Nagykun-Szolnok	1 157	1 157	5 168	100,0	4 467
Szabolcs-Szatmár-Bereg					
Észak-Alföld	1 157	1 157	5 168	100,0	4 467
Bács-Kiskun					
Békés	1 762	1 762	6 343	100,0	3 600
Csongrád					
Dél-Alföld	1 762	1 762	6 343	100,0	3 600
Mindösszesen	2 919	2 919	11 511	100,0	3 943

Forrás: NAK-felmérés alapján AKI Agrárstatisztikai Információs Osztály

KAL35 Indiánrizs betakarítása

Területi egysége	Előírányzott munka hektár	2017. november 13-i állapot			Termésátlag kg/ha
		Elvégzett munka hektár	Betakarított termés tonna	Elvégzett munka az előírányzott %-ában	
Pest, Budapest					
Közép-Magyarország					
Fejér					
Komárom-Esztergom					
Veszprém					
Közép-Dunántúl					
Győr-Moson-Sopron					
Vas					
Zala					
Nyugat-Dunántúl					
Baranya					
Somogy					
Tolna					
Dél-Dunántúl					
Borsod-Abaúj-Zemplén					
Heves					
Nógrád					
Észak-Magyarország					
Hajdú-Bihar					
Jász-Nagykun-Szolnok	1 082	1 082	2 080	100,0	1 922
Szabolcs-Szatmár-Bereg					
Észak-Alföld	1 082	1 082	2 080	100,0	1 922
Bács-Kiskun					
Békés	238	238	286	100,0	1 202
Csongrád					
Dél-Alföld	238	238	286	100,0	1 202
Mindösszesen	1 320	1 320	2 366	100,0	1 792

Forrás: NAK-felmérés alapján AKI Agrárstatisztikai Információs Osztály

BUR02 Burgonya betakarítása

Területi egysége	Előírányzott munka hektár	2017. november 13-i állapot			
		Elvégzett munka hektár	Betakarított termés tonna	Elvégzett munka az előírányzott %-ában	Termésátlag kg/ha
Pest, Budapest	2 013	2 013	57 693	100,0	28 660
Közép-Magyarország	2 013	2 013	57 693	100,0	28 660
Fejér	61	61	1 127	100,0	18 475
Komárom-Esztergom	350	350	8 960	100,0	25 600
Veszprém	244	244	5 002	100,0	20 500
Közép-Dunántúl	655	655	15 089	100,0	23 037
Győr-Moson-Sopron	350	350	12 250	100,0	35 000
Vas	54	54	697	100,0	12 907
Zala	293	293	6 711	100,0	22 904
Nyugat-Dunántúl	697	697	19 658	100,0	28 204
Baranya	84	84	1 547	100,0	18 417
Somogy	350	350	7 525	100,0	21 500
Tolna	50	50	995	100,0	19 900
Dél-Dunántúl	484	484	10 067	100,0	20 800
Borsod-Abaúj-Zemplén	302	302	8 396	100,0	27 801
Heves	43	43	701	100,0	16 302
Nógrád	57	57	791	100,0	13 877
Észak-Magyarország	402	402	9 888	100,0	24 597
Hajdú-Bihar	490	490	12 740	100,0	26 000
Jász-Nagykun-Szolnok	122	122	2 497	100,0	20 467
Szabolcs-Szatmár-Bereg	1 165	1 128	29 117	96,8	25 813
Észak-Alföld	1 777	1 740	44 354	97,9	25 491
Bács-Kiskun	1 330	1 330	32 851	100,0	24 700
Békés	220	220	4 400	100,0	20 000
Csongrád	2 912	2 912	66 976	100,0	23 000
Dél-Alföld	4 462	4 462	104 227	100,0	23 359
Mindösszesen	10 490	10 453	260 976	99,6	24 967

Forrás: NAK-felmérés alapján AKI Agrárstatisztikai Információs Osztály

CUK01 Cukorrépa betakarítása

Területi egysége	Előírányzott munka hektár	2017. november 13-i állapot			Termésátlag kg/ha
		Elvégzett munka hektár	Betakarított termés tonna	Elvégzett munka az előírányzott %-ában	
Pest, Budapest	397	314	19 337	79,1	61 583
Közép-Magyarország	397	314	19 337	79,1	61 583
Fejér	2 676	1 955	115 404	73,1	59 030
Komárom-Esztergom	550	550	26 950	100,0	49 000
Veszprém	75	12	480	16,0	40 000
Közép-Dunántúl	3 301	2 517	142 834	76,2	56 748
Győr-Moson-Sopron	1 100	750	43 875	68,2	58 500
Vas	1 035	492	28 536	47,5	58 000
Zala					
Nyugat-Dunántúl	2 135	1 242	72 411	58,2	58 302
Baranya	1 000	930	59 886	93,0	64 394
Somogy	1 400	1 400	84 700	100,0	60 500
Tolna	1 360	536	35 190	39,4	65 653
Dél-Dunántúl	3 760	2 866	179 776	76,2	62 727
Borsod-Abaúj-Zemplén					
Heves	115	42	2 520	36,5	60 000
Nógrád	2	2	50	100,0	25 000
Észak-Magyarország	117	44	2 570	37,6	58 409
Hajdú-Bihar	1 460	1 460	100 010	100,0	68 500
Jász-Nagykun-Szolnok	996	911	57 368	91,5	62 973
Szabolcs-Szatmár-Bereg	542	402	28 140	74,2	70 000
Észak-Alföld	2 998	2 773	185 518	92,5	66 902
Bács-Kiskun	1 560	1 404	84 240	90,0	60 000
Békés	250	250	12 500	100,0	50 000
Csongrád	1 545	1 437	93 405	93,0	65 000
Dél-Alföld	3 355	3 091	190 145	92,1	61 516
Mindösszesen	16 063	12 847	792 591	80,0	61 695

Forrás: NAK-felmérés alapján AKI Agrárstatisztikai Információs Osztály

PIL11, 12, 14 Bab betakarítása

Területi egysége	Előírányzott munka hektár	2017. november 13-i állapot			
		Elvégzett munka hektár	Betakarított termés tonna	Elvégzett munka az előírányzott %-ában	Termésátlag kg/ha
Pest, Budapest	21	21	41	100,0	2 000
Közép-Magyarország	21	21	41	100,0	2 000
Fejér					
Komárom-Esztergom					
Veszprém					
Közép-Dunántúl					
Győr-Moson-Sopron	2	2	6	100,0	3 000
Vas					
Zala					
Nyugat-Dunántúl	2	2	6	100,0	3 000
Baranya					
Somogy					
Tolna					
Dél-Dunántúl					
Borsod-Abaúj-Zemplén	30	30	48	100,0	1 593
Heves					
Nógrád					
Észak-Magyarország	30	30	48	100,0	1 593
Hajdú-Bihar	50	50	210	100,0	4 200
Jász-Nagykun-Szolnok	90	90	250	100,0	2 778
Szabolcs-Szatmár-Bereg	15	12	20	80,0	1 667
Észak-Alföld	155	152	480	98,1	3 158
Bács-Kiskun	69	69	138	100,0	2 000
Békés	25	25	60	100,0	2 400
Csongrád	62	62	236	100,0	3 800
Dél-Alföld	156	156	434	100,0	2 779
Mindösszesen	364	361	1 008	99,2	2 797

Forrás: NAK-felmérés alapján AKI Agrárstatisztikai Információs Osztály

PIL09 Lóbab betakarítása

Területi egysége	Előírányzott munka hektár	2017. november 13-i állapot			
		Elvégzett munka hektár	Betakarított termés tonna	Elvégzett munka az előírányzott %-ában	Termésátlag kg/ha
Pest, Budapest					
Közép-Magyarország					
Fejér					
Komárom-Esztergom					
Veszprém					
Közép-Dunántúl					
Győr-Moson-Sopron	10	10	30	100,0	3 000
Vas	21	21	25	100,0	1 190
Zala					
Nyugat-Dunántúl	31	31	55	100,0	1 774
Baranya					
Somogy					
Tolna					
Dél-Dunántúl					
Borsod-Abaúj-Zemplén	0	0	1	100,0	2 000
Heves					
Nógrád					
Észak-Magyarország	0	0	1	100,0	2 000
Hajdú-Bihar					
Jász-Nagykun-Szolnok					
Szabolcs-Szatmár-Bereg	2	2	4	100,0	2 000
Észak-Alföld	2	2	4	100,0	2 000
Bács-Kiskun	9	9	20	100,0	2 200
Békés	8	8	11	100,0	1 375
Csongrád	7	7	7	100,0	1 000
Dél-Alföld	24	24	38	100,0	1 575
Mindösszesen	57	57	98	100,0	1 700

Forrás: NAK-felmérés alapján AKI Agrárstatisztikai Információs Osztály

PIL15-23 Csillagfürt betakarítása

Területi egysége	Előírányzott munka hektár	2017. november 13-i állapot			Termésátlag kg/ha
		Elvégzett munka hektár	Betakarított termés tonna	Elvégzett munka az előírányzott %-ában	
Pest, Budapest					
Közép-Magyarország					
Fejér					
Komárom-Esztergom					
Veszprém					
Közép-Dunántúl					
Győr-Moson-Sopron					
Vas					
Zala					
Nyugat-Dunántúl					
Baranya					
Somogy					
Tolna					
Dél-Dunántúl					
Borsod-Abaúj-Zemplén	12	12	132	100,0	11 000
Heves					
Nógrád					
Észak-Magyarország	12	12	132	100,0	11 000
Hajdú-Bihar	26	26	65	100,0	2 500
Jász-Nagykun-Szolnok					
Szabolcs-Szatmár-Bereg	315	284	233	90,2	820
Észak-Alföld	341	310	298	90,9	961
Bács-Kiskun	22	15	32	68,2	2 150
Békés					
Csongrád					
Dél-Alföld	22	15	32	68,2	2 150
Mindösszesen	375	337	462	89,9	1 372

Forrás: NAK-felmérés alapján AKI Agrárstatisztikai Információs Osztály

IND07 Olajlen betakarítása

Területi egysége	Előírányzott munka hektár	2017. november 13-i állapot			
		Elvégzett munka hektár	Betakarított termés tonna	Elvégzett munka az előírányzott %-ában	Termésátlag kg/ha
Pest, Budapest					
Közép-Magyarország					
Fejér					
Komárom-Esztergom					
Veszprém					
Közép-Dunántúl					
Győr-Moson-Sopron	10	10	25	100,0	2 500
Vas	22	22	24	100,0	1 091
Zala					
Nyugat-Dunántúl	32	32	49	100,0	1 531
Baranya					
Somogy					
Tolna					
Dél-Dunántúl					
Borsod-Abaúj-Zemplén					
Heves					
Nógrád					
Észak-Magyarország					
Hajdú-Bihar	2	2	4	100,0	2 000
Jász-Nagykun-Szolnok	200	200	150	100,0	750
Szabolcs-Szatmár-Bereg					
Észak-Alföld	202	202	154	100,0	762
Bács-Kiskun	7	7	18	100,0	2 500
Békés	200	200	400	100,0	2 000
Csongrád	5	5	6	100,0	1 200
Dél-Alföld	212	212	424	100,0	1 998
Mindösszesen	446	446	627	100,0	1 405

Forrás: NAK-felmérés alapján AKI Agrárstatisztikai Információs Osztály

IND01 Szója betakarítása

Területi egysége	Előírányzott munka hektár	2017. november 13-i állapot			Termésátlag kg/ha
		Elvégzett munka hektár	Betakarított termés tonna	Elvégzett munka az előírányzott %-ában	
Pest, Budapest	195	195	337	100,0	1 728
Közép-Magyarország	195	195	337	100,0	1 728
Fejér	1 568	1 568	3 497	100,0	2 230
Komárom-Esztergom	170	170	340	100,0	2 000
Veszprém	1 602	1 598	3 835	99,8	2 400
Közép-Dunántúl	3 340	3 336	7 672	99,9	2 300
Győr-Moson-Sopron	5 700	5 700	14 535	100,0	2 550
Vas	7 564	7 564	18 759	100,0	2 480
Zala	5 310	5 310	10 684	100,0	2 012
Nyugat-Dunántúl	18 574	18 574	43 978	100,0	2 368
Baranya	16 605	16 605	49 051	100,0	2 954
Somogy	2 500	2 500	6 625	100,0	2 650
Tolna	5 015	5 015	13 435	100,0	2 679
Dél-Dunántúl	24 120	24 120	69 111	100,0	2 865
Borsod-Abaúj-Zemplén	4 520	4 520	11 119	100,0	2 460
Heves	68	68	170	100,0	2 500
Nógrád	218	218	403	100,0	1 849
Észak-Magyarország	4 806	4 806	11 692	100,0	2 433
Hajdú-Bihar	720	720	1 894	100,0	2 630
Jász-Nagykun-Szolnok	1 229	1 229	2 602	100,0	2 117
Szabolcs-Szatmár-Bereg	596	592	1 245	99,3	2 103
Észak-Alföld	2 545	2 541	5 741	99,8	2 259
Bács-Kiskun	6 282	6 282	13 888	100,0	2 211
Békés	3 900	3 900	7 020	100,0	1 800
Csongrád	2 072	2 072	3 315	100,0	1 600
Dél-Alföld	12 254	12 254	24 223	100,0	1 977
Mindösszesen	65 834	65 826	162 754	100,0	2 472

Forrás: NAK-felmérés alapján AKI Agrárstatisztikai Információs Osztály

IND23-24 Napraforgó betakarítása összesen

Területi egysége	Előírányzott munka hektár	2017. november 13-i állapot			Termésátlag kg/ha
		Elvégzett munka hektár	Betakarított termés tonna	Elvégzett munka az előírányzott %-ában	
Pest, Budapest	32 940	32 940	84 953	100,0	2 579
Közép-Magyarország	32 940	32 940	84 953	100,0	2 579
Fejér	38 481	38 481	110 825	100,0	2 880
Komárom-Esztergom	12 850	12 850	32 125	100,0	2 500
Veszprém	10 086	10 086	22 189	100,0	2 200
Közép-Dunántúl	61 417	61 417	165 139	100,0	2 689
Győr-Moson-Sopron	18 500	18 500	50 875	100,0	2 750
Vas	8 024	8 024	23 510	100,0	2 930
Zala	9 040	9 040	22 600	100,0	2 500
Nyugat-Dunántúl	35 564	35 564	96 985	100,0	2 727
Baranya	19 029	19 029	57 296	100,0	3 011
Somogy	30 850	30 850	91 008	100,0	2 950
Tolna	37 898	37 898	121 160	100,0	3 197
Dél-Dunántúl	87 777	87 777	269 464	100,0	3 070
Borsod-Abaúj-Zemplén	46 300	46 300	149 549	100,0	3 230
Heves	27 086	27 069	73 086	99,9	2 700
Nógrád	9 680	9 680	25 120	100,0	2 595
Észak-Magyarország	83 066	83 049	247 755	100,0	2 983
Hajdú-Bihar	62 504	62 504	201 575	100,0	3 225
Jász-Nagykun-Szolnok	95 606	95 606	266 550	100,0	2 788
Szabolcs-Szatmár-Bereg	52 205	52 164	159 778	99,9	3 063
Észak-Alföld	210 315	210 274	627 903	100,0	2 986
Bács-Kiskun	35 362	35 362	81 448	100,0	2 303
Békés	78 000	78 000	210 600	100,0	2 700
Csongrád	34 270	34 270	85 675	100,0	2 500
Dél-Alföld	147 632	147 632	377 723	100,0	2 559
Mindösszesen	658 711	658 653	1 869 922	100,0	2 839

Forrás: NAK-felmérés alapján AKI Agrárstatisztikai Információs Osztály

Napraforgó betakarítása olajipari célra

Területi egysége	Előírányzott munka hektár	2017. november 13-i állapot			Termésátlag kg/ha
		Elvégzett munka hektár	Betakarított termés tonna	Elvégzett munka az előírányzott %-ában	
Pest, Budapest	32 550	32 550	84 306	100,0	2 590
Közép-Magyarország	32 550	32 550	84 306	100,0	2 590
Fejér	38 481	38 481	110 825	100,0	2 880
Komárom-Esztergom	12 850	12 850	32 125	100,0	2 500
Veszprém	10 086	10 086	22 189	100,0	2 200
Közép-Dunántúl	61 417	61 417	165 139	100,0	2 689
Győr-Moson-Sopron	18 500	18 500	50 875	100,0	2 750
Vas	8 024	8 024	23 510	100,0	2 930
Zala	9 020	9 020	22 600	100,0	2 506
Nyugat-Dunántúl	35 544	35 544	96 985	100,0	2 729
Baranya	19 014	19 014	57 251	100,0	3 011
Somogy	30 850	30 850	91 008	100,0	2 950
Tolna	37 898	37 898	121 160	100,0	3 197
Dél-Dunántúl	87 762	87 762	269 419	100,0	3 070
Borsod-Abaúj-Zemplén	45 300	45 300	146 319	100,0	3 230
Heves	27 086	27 069	73 086	99,9	2 700
Nógrád	9 680	9 680	25 120	100,0	2 595
Észak-Magyarország	82 066	82 049	244 525	100,0	2 980
Hajdú-Bihar	62 504	62 504	201 575	100,0	3 225
Jász-Nagykun-Szolnok	90 800	90 800	250 497	100,0	2 759
Szabolcs-Szatmár-Bereg	47 717	47 717	146 157	100,0	3 063
Észak-Alföld	201 021	201 021	598 229	100,0	2 976
Bács-Kiskun	29 872	29 872	68 706	100,0	2 300
Békés	70 000	70 000	189 000	100,0	2 700
Csongrád					
Dél-Alföld	99 872	99 872	257 706	100,0	2 580
Mindösszesen	600 232	600 215	1 716 309	100,0	2 859

Forrás: NAK-felmérés alapján AKI Agrárstatisztikai Információs Osztály

DBU01, DVI02 Dohány betakarítása

Területi egysége	Előirányzott munka hektár	2017. november 13-i állapot			
		Elvégzett munka hektár	Betakarított termés tonna	Elvégzett munka az előirányzott %-ában	Termésátlag kg/ha
Pest, Budapest	4	4	6	100,0	1 450
Közép-Magyarország	4	4	6	100,0	1 450
Fejér					
Komárom-Esztergom					
Veszprém					
Közép-Dunántúl					
Győr-Moson-Sopron					
Vas					
Zala					
Nyugat-Dunántúl					
Baranya					
Somogy					
Tolna					
Dél-Dunántúl					
Borsod-Abaúj-Zemplén	80	80	98	100,0	1 230
Heves	75	75	95	100,0	1 267
Nógrád					
Észak-Magyarország	155	155	193	100,0	1 248
Hajdú-Bihar	105	105	193	100,0	1 842
Jász-Nagykun-Szolnok	24	24	27	100,0	1 108
Szabolcs-Szatmár-Bereg	3 176	3 176	5 850	100,0	1 842
Észak-Alföld	3 305	3 305	6 070	100,0	1 837
Bács-Kiskun	544	544	925	100,0	1 700
Békés	5	5	9	100,0	1 800
Csongrád	61	61	43	100,0	705
Dél-Alföld	610	610	977	100,0	1 601
Mindösszesen	4 074	4 074	7 247	100,0	1 779

Forrás: NAK-felmérés alapján AKI Agrárstatisztikai Információs Osztály

KAL21 Kukorica betakarítása (hibrid vetőmag nélkül)

Területi egysége	Előírányzott munka hektár	2017. november 13-i állapot			Termésátlag kg/ha
		Elvégzett munka hektár	Betakarított termés tonna	Elvégzett munka az előírányzott %-ában	
Pest, Budapest	48 570	42 732	267 075	88,0	6 250
Közép-Magyarország	48 570	42 732	267 075	88,0	6 250
Fejér	77 284	76 820	501 635	99,4	6 530
Komárom-Esztergom	31 350	31 200	187 200	99,5	6 000
Veszprém	22 258	21 390	126 201	96,1	5 900
Közép-Dunántúl	130 892	129 410	815 036	98,9	6 298
Győr-Moson-Sopron	42 500	40 800	267 240	96,0	6 550
Vas	25 778	25 778	181 735	100,0	7 050
Zala	34 380	34 380	242 517	100,0	7 054
Nyugat-Dunántúl	102 658	100 958	691 492	98,3	6 849
Baranya	66 731	66 000	521 400	98,9	7 900
Somogy	68 500	66 000	528 000	96,4	8 000
Tolna	79 054	78 264	632 764	99,0	8 085
Dél-Dunántúl	214 285	210 264	1 682 164	98,1	8 000
Borsod-Abaúj-Zemplén	43 100	43 100	310 751	100,0	7 210
Heves	11 315	11 315	70 153	100,0	6 200
Nógrád	3 813	3 426	18 394	89,9	5 369
Észak-Magyarország	58 228	57 841	399 298	99,3	6 903
Hajdú-Bihar	95 270	95 270	714 525	100,0	7 500
Jász-Nagykun-Szolnok	52 308	49 735	299 007	95,1	6 012
Szabolcs-Szatmár-Bereg	91 475	86 688	650 160	94,8	7 500
Észak-Alföld	239 053	231 693	1 663 692	96,9	7 181
Bács-Kiskun	74 082	74 032	377 563	99,9	5 100
Békés	101 000	101 000	494 900	100,0	4 900
Csongrád	45 850	45 392	226 960	99,0	5 000
Dél-Alföld	220 932	220 424	1 099 423	99,8	4 988
Mindösszesen	1 014 618	993 322	6 618 180	97,9	6 663

Forrás: NAK-felmérés alapján AKI Agrárstatisztikai Információs Osztály

KAL25 Hibridkukorica-vetőmag betakarítása

Területi egysége	Előírányzott munka hektár	2017. november 13-i állapot			Termésátlag kg/ha
		Elvégzett munka hektár	Betakarított termés tonna	Elvégzett munka az előírányzott %-ában	
Pest, Budapest	330	330	950	100,0	2 879
Közép-Magyarország	330	330	950	100,0	2 879
Fejér	80	80	160	100,0	2 000
Komárom-Esztergom	530	530	1 961	100,0	3 700
Veszprém	1	1	2	100,0	1 500
Közép-Dunántúl	611	611	2 123	100,0	3 474
Győr-Moson-Sopron	950	950	3 325	100,0	3 500
Vas	64	64	198	100,0	3 094
Zala	100			0,0	
Nyugat-Dunántúl	1 114	1 014	3 523	91,0	3 474
Baranya	854	854	2 804	100,0	3 283
Somogy	950	950	3 610	100,0	3 800
Tolna	390	390	780	100,0	2 000
Dél-Dunántúl	2 194	2 194	7 194	100,0	3 279
Borsod-Abaúj-Zemplén	745	745	3 129	100,0	4 200
Heves	150	150	855	100,0	5 700
Nógrád					
Észak-Magyarország	895	895	3 984	100,0	4 451
Hajdú-Bihar	1 700	1 700	6 460	100,0	3 800
Jász-Nagykun-Szolnok	6 490	5 947	18 354	91,6	3 086
Szabolcs-Szatmár-Bereg	295	295	1 165	100,0	3 949
Észak-Alföld	8 485	7 942	25 979	93,6	3 271
Bács-Kiskun	453	453	131	100,0	290
Békés	6 340	6 340	11 412	100,0	1 800
Csongrád	790	782	2 346	99,0	3 000
Dél-Alföld	7 583	7 575	13 889	99,9	1 834
Mindösszesen	21 212	20 561	57 642	96,9	2 803

Forrás: NAK-felmérés alapján AKI Agrárstatisztikai Információs Osztály

KAL24 Silókukorica betakarítása

Területi egysége	Előírányzott munka hektár	2017. november 13-i állapot			Termésátlag kg/ha
		Elvégzett munka hektár	Betakarított termés tonna	Elvégzett munka az előírányzott %-ában	
Pest, Budapest	5 085	5 085	131 484	100,0	25 857
Közép-Magyarország	5 085	5 085	131 484	100,0	25 857
Fejér	4 108	4 108	123 460	100,0	30 054
Komárom-Esztergom	1 091	1 091	23 000	100,0	21 082
Veszprém	4 475	4 380	105 120	97,9	24 000
Közép-Dunántúl	9 674	9 579	251 580	99,0	26 264
Győr-Moson-Sopron	8 500	8 500	212 500	100,0	25 000
Vas	2 988	2 550	79 180	85,3	31 051
Zala	1 380	1 380	34 500	100,0	25 000
Nyugat-Dunántúl	12 868	12 430	326 180	96,6	26 241
Baranya	2 935	2 935	90 039	100,0	30 678
Somogy	1 920	1 650	57 600	85,9	34 909
Tolna	2 041	2 041	52 780	100,0	25 860
Dél-Dunántúl	6 896	6 626	200 419	96,1	30 247
Borsod-Abaúj-Zemplén	5 190	5 190	170 232	100,0	32 800
Heves	2 064	2 064	67 335	100,0	32 624
Nógrád	1 330	1 330	32 880	100,0	24 722
Észak-Magyarország	8 584	8 584	270 447	100,0	31 506
Hajdú-Bihar	5 480	5 480	96 000	100,0	17 518
Jász-Nagykun-Szolnok	7 707	7 707	177 278	100,0	23 002
Szabolcs-Szatmár-Bereg	3 962	3 812	139 870	96,2	36 692
Észak-Alföld	17 149	16 999	413 148	99,1	24 304
Bács-Kiskun	3 127	3 127	57 750	100,0	18 468
Békés	5 376	5 376	161 280	100,0	30 000
Csongrád	2 930	2 901	78 327	99,0	27 000
Dél-Alföld	11 433	11 404	297 357	99,7	26 075
Mindösszesen	71 689	70 707	1 890 615	98,6	26 739

Forrás: NAK-felmérés alapján AKI Agrárstatisztikai Információs Osztály

FOR52-54 Csalamádé betakarítása

Területi egysége	Előírányzott munka hektár	2017. november 13-i állapot			Termésátlag kg/ha
		Elvégzett munka hektár	Betakarított termés tonna	Elvégzett munka az előírányzott %-ában	
Pest, Budapest	82	82	1 400	100,0	17 073
Közép-Magyarország	82	82	1 400	100,0	17 073
Fejér	100	100	2 000	100,0	20 000
Komárom-Esztergom					
Veszprém					
Közép-Dunántúl	100	100	2 000	100,0	20 000
Győr-Moson-Sopron					
Vas	112	112	2 464	100,0	22 000
Zala					
Nyugat-Dunántúl	112	112	2 464	100,0	22 000
Baranya					
Somogy					
Tolna	41	41	1 230	100,0	30 000
Dél-Dunántúl	41	41	1 230	100,0	30 000
Borsod-Abaúj-Zemplén	65	65	975	100,0	15 000
Heves					
Nógrád					
Észak-Magyarország	65	65	975	100,0	15 000
Hajdú-Bihar	61	61	915	100,0	15 000
Jász-Nagykun-Szolnok					
Szabolcs-Szatmár-Bereg	73	73	1 079	100,0	14 781
Észak-Alföld	134	134	1 994	100,0	14 881
Bács-Kiskun	127	127	1 778	100,0	14 000
Békés	40	40	880	100,0	22 000
Csongrád					
Dél-Alföld	167	167	2 658	100,0	15 916
Mindösszesen	701	701	12 721	100,0	18 147

Forrás: NAK-felmérés alapján AKI Agrárstatisztikai Információs Osztály

KAL23 Csemegekukorica betakarítása

Területi egysége	Előirányzott munka hektár	2017. november 13-i állapot			
		Elvégzett munka hektár	Betakarított termés tonna	Elvégzett munka az előirányzott %-ában	Termésátlag kg/ha
Pest, Budapest	213	213	3 067	100,0	14 399
Közép-Magyarország	213	213	3 067	100,0	14 399
Fejér	184	184	2 605	100,0	14 158
Komárom-Esztergom	172	172	3 250	100,0	18 895
Veszprém	5	5	15	100,0	3 000
Közép-Dunántúl	361	361	5 870	100,0	16 260
Győr-Moson-Sopron	213	213	3 210	100,0	15 070
Vas	35	35	385	100,0	11 000
Zala	5	5	50	100,0	10 000
Nyugat-Dunántúl	253	253	3 645	100,0	14 407
Baranya	351	330	5 334	94,0	16 164
Somogy	211	211	3 798	100,0	18 000
Tolna	233	233	4 145	100,0	17 790
Dél-Dunántúl	795	774	13 277	97,4	17 154
Borsod-Abaúj-Zemplén	682	682	9 316	100,0	13 660
Heves	85	85	1 530	100,0	18 000
Nógrád	24	2	5	8,3	2 500
Észak-Magyarország	791	769	10 851	97,2	14 111
Hajdú-Bihar	14 028	12 850	217 500	91,6	16 926
Jász-Nagykun-Szolnok	2 564	2 564	46 544	100,0	18 153
Szabolcs-Szatmár-Bereg	3 744	3 418	63 233	91,3	18 500
Észak-Alföld	20 336	18 832	327 277	92,6	17 379
Bács-Kiskun	3 210	3 210	48 730	100,0	15 181
Békés	2 974	2 974	52 937	100,0	17 800
Csongrád	2 906	2 906	45 043	100,0	15 500
Dél-Alföld	9 090	9 090	146 710	100,0	16 140
Mindösszesen	31 839	30 292	510 697	95,1	16 859

Forrás: NAK-felmérés alapján AKI Agrárstatisztikai Információs Osztály

VEG33 Paradicsom betakarítása

Területi egysége	Előirányzott munka hektár	2017. november 13-i állapot			
		Elvégzett munka hektár	Betakarított termés tonna	Elvégzett munka az előirányzott %-ában	Termésátlag kg/ha
Pest, Budapest	205	205	10 660	100,0	52 000
Közép-Magyarország	205	205	10 660	100,0	52 000
Fejér	2	2	45	100,0	30 000
Komárom-Esztergom	1	1	39	100,0	39 000
Veszprém	0			0,0	
Közép-Dunántúl	3	3	84	89,3	33 600
Győr-Moson-Sopron	1	1	35	100,0	35 000
Vas	1	1	23	100,0	23 000
Zala	1	1	30	100,0	30 000
Nyugat-Dunántúl	3	3	88	100,0	29 333
Baranya					
Somogy					
Tolna	1	1	15	100,0	30 000
Dél-Dunántúl	1	1	15	100,0	30 000
Borsod-Abaúj-Zemplén	8	8	288	100,0	36 000
Heves	60	50	2 960	83,3	59 200
Nógrád					
Észak-Magyarország	68	58	3 248	85,3	56 000
Hajdú-Bihar	99	99	6 831	100,0	69 000
Jász-Nagykun-Szolnok	128	128	8 480	100,0	66 250
Szabolcs-Szatmár-Bereg	138	138	5 796	100,0	42 000
Észak-Alföld	365	365	21 107	100,0	57 827
Bács-Kiskun	264	264	15 915	100,0	60 284
Békés	696	696	58 450	100,0	83 980
Csongrád	115	115	7 475	100,0	65 000
Dél-Alföld	1 075	1 075	81 840	100,0	76 130
Mindösszesen	1 719	1 709	117 042	99,4	68 486

Forrás: NAK-felmérés alapján AKI Agrárstatisztikai Információs Osztály

VEG43 Zöldpaprika betakarítása

Területi egysége	Előírányzott munka hektár	2017. november 13-i állapot			Termésátlag kg/ha
		Elvégzett munka hektár	Betakarított termés tonna	Elvégzett munka az előírányzott %-ában	
Pest, Budapest	52	52	770	100,0	14 723
Közép-Magyarország	52	52	770	100,0	14 723
Fejér	5	5	89	100,0	17 800
Komárom-Esztergom					
Veszprém	0			0,0	
Közép-Dunántúl	5	5	89	92,6	17 800
Győr-Moson-Sopron	61	61	1 150	100,0	18 852
Vas	1	1	6	100,0	6 000
Zala	1	1	10	100,0	10 000
Nyugat-Dunántúl	63	63	1 166	100,0	18 508
Baranya	34	34	914	100,0	26 882
Somogy					
Tolna					
Dél-Dunántúl	34	34	914	100,0	26 882
Borsod-Abaúj-Zemplén	2	2	20	100,0	10 000
Heves	12	12	189	100,0	15 750
Nógrád					
Észak-Magyarország	14	14	209	100,0	14 929
Hajdú-Bihar	260	260	3 163	100,0	12 165
Jász-Nagykun-Szolnok	94	94	1 987	100,0	21 138
Szabolcs-Szatmár-Bereg	405	385	6 738	95,1	17 501
Észak-Alföld	759	739	11 888	97,4	16 087
Bács-Kiskun	492	492	12 240	100,0	24 878
Békés	45	45	740	100,0	16 444
Csongrád	340	340	5 700	100,0	16 765
Dél-Alföld	877	877	18 680	100,0	21 300
Mindösszesen	1 805	1 784	33 716	98,9	18 896

Forrás: NAK-felmérés alapján AKI Agrárstatisztikai Információs Osztály

VEG01 Karfiol betakarítása

Területi egysége	Előírányzott munka hektár	2017. november 13-i állapot			Termésátlag kg/ha
		Elvégzett munka hektár	Betakarított termés tonna	Elvégzett munka az előírányzott %-ában	
Pest, Budapest	150	150	2 813	100,0	18 780
Közép-Magyarország	150	150	2 813	100,0	18 780
Fejér	4	4	47	100,0	11 750
Komárom-Esztergom					
Veszprém					
Közép-Dunántúl	4	4	47	100,0	11 750
Győr-Moson-Sopron	10	6	150	60,0	25 000
Vas					
Zala					
Nyugat-Dunántúl	10	6	150	60,0	25 000
Baranya	5	5	123	100,0	24 600
Somogy					
Tolna					
Dél-Dunántúl	5	5	123	100,0	24 600
Borsod-Abaúj-Zemplén	4	4	12	100,0	3 000
Heves	5	5	66	100,0	13 200
Nógrád					
Észak-Magyarország	9	9	78	100,0	8 667
Hajdú-Bihar	25	20	240	80,0	12 000
Jász-Nagykun-Szolnok	23	23	454	100,0	19 739
Szabolcs-Szatmár-Bereg	145	101	2 213	69,7	21 911
Észak-Alföld	193	144	2 907	74,6	20 188
Bács-Kiskun	165	165	2 805	100,0	17 000
Békés	28	28	560	100,0	20 000
Csongrád	37	37	481	100,0	13 000
Dél-Alföld	230	230	3 846	100,0	16 722
Mindösszesen	601	548	9 964	91,2	18 189

Forrás: NAK-felmérés alapján AKI Agrárstatisztikai Információs Osztály

VEG44 Fűszerpaprika betakarítása

Területi egysége	Előírányzott munka hektár	2017. november 13-i állapot			Termésátlag kg/ha
		Elvégzett munka hektár	Betakarított termés tonna	Elvégzett munka az előírányzott %-ában	
Pest, Budapest	18	18	193	100,0	10 739
Közép-Magyarország	18	18	193	100,0	10 739
Fejér	12	12	112	100,0	9 333
Komárom-Esztergom					
Veszprém					
Közép-Dunántúl	12	12	112	100,0	9 333
Győr-Moson-Sopron	2	2	18	100,0	9 150
Vas					
Zala					
Nyugat-Dunántúl	2	2	18	100,0	9 150
Baranya	6	5	51	83,3	10 200
Somogy	1	1	15	100,0	15 000
Tolna	71	71	760	100,0	10 704
Dél-Dunántúl	78	77	826	98,7	10 727
Borsod-Abaúj-Zemplén					
Heves	1	1	3	100,0	5 000
Nógrád					
Észak-Magyarország	1	1	3	100,0	5 000
Hajdú-Bihar	48	48	398	100,0	8 330
Jász-Nagykun-Szolnok	192	192	2 085	100,0	10 859
Szabolcs-Szatmár-Bereg	16	15	198	93,7	13 289
Észak-Alföld	256	255	2 681	99,6	10 527
Bács-Kiskun	1 538	1 538	16 187	100,0	10 525
Békés	82	82	656	100,0	8 000
Csongrád	508	508	5 182	100,0	10 201
Dél-Alföld	2 128	2 128	22 025	100,0	10 350
Mindösszesen	2 494	2 492	25 858	99,9	10 376

Forrás: NAK-felmérés alapján AKI Agrárstatisztikai Információs Osztály

VEG15 Vöröshagyma betakarítása

Területi egysége	Előírányzott munka hektár	2017. november 13-i állapot			
		Elvégzett munka hektár	Betakarított termés tonna	Elvégzett munka az előírányzott %-ában	Termésátlag kg/ha
Pest, Budapest	138	138	1 437	100,0	10 413
Közép-Magyarország	138	138	1 437	100,0	10 413
Fejér	5	5	100	100,0	20 000
Komárom-Esztergom	10	10	180	100,0	18 000
Veszprém					
Közép-Dunántúl	15	15	280	100,0	18 667
Győr-Moson-Sopron	45	45	1 575	100,0	35 000
Vas	2	2	23	100,0	11 500
Zala	1	1	10	100,0	10 000
Nyugat-Dunántúl	48	48	1 608	100,0	33 500
Baranya	1	1	17	100,0	28 333
Somogy	9	9	311	100,0	34 589
Tolna	14	14	321	100,0	22 929
Dél-Dunántúl	24	24	649	100,0	27 513
Borsod-Abaúj-Zemplén	37	37	1 554	100,0	42 000
Heves					
Nógrád					
Észak-Magyarország	37	37	1 554	100,0	42 000
Hajdú-Bihar	100	100	1 280	100,0	12 800
Jász-Nagykun-Szolnok	253	253	5 968	100,0	23 589
Szabolcs-Szatmár-Bereg	41	41	928	100,0	22 634
Észak-Alföld	394	394	8 176	100,0	20 751
Bács-Kiskun	108	108	3 132	100,0	29 000
Békés	260	260	13 000	100,0	50 000
Csongrád	310	310	7 750	100,0	25 000
Dél-Alföld	678	678	23 882	100,0	35 224
Mindösszesen	1 334	1 334	37 586	100,0	28 184

Forrás: NAK-felmérés alapján AKI Agrárstatisztikai Információs Osztály

ULT03, HAG03 Őszibarack betakarítása

Területi egysége	Előirányzott munka hektár	2017. november 13-i állapot			
		Elvégzett munka hektár	Betakarított termés tonna	Elvégzett munka az előirányzott %-ában	Termésátlag kg/ha
Pest, Budapest	526	526	7 351	100,0	13 975
Közép-Magyarország	526	526	7 351	100,0	13 975
Fejér	190	190	1 870	100,0	9 842
Komárom-Esztergom	12	12	92	100,0	7 667
Veszprém	10	10	80	100,0	8 000
Közép-Dunántúl	212	212	2 042	100,0	9 632
Győr-Moson-Sopron	14	14	112	100,0	8 000
Vas					
Zala	3	3	18	100,0	6 000
Nyugat-Dunántúl	17	17	130	100,0	7 647
Baranya	78	78	542	100,0	6 949
Somogy	182	182	2 002	100,0	11 000
Tolna	63	63	735	100,0	11 667
Dél-Dunántúl	323	323	3 279	100,0	10 152
Borsod-Abaúj-Zemplén	43	43	167	100,0	3 884
Heves	170	170	1 715	100,0	10 088
Nógrád					
Észak-Magyarország	213	213	1 882	100,0	8 836
Hajdú-Bihar	44	44	263	100,0	5 991
Jász-Nagykun-Szolnok	31	31	268	100,0	8 645
Szabolcs-Szatmár-Bereg	196	196	980	100,0	5 000
Észak-Alföld	271	271	1 511	100,0	5 578
Bács-Kiskun	410	410	3 239	100,0	7 900
Békés	16	16	61	100,0	3 813
Csongrád	1 426	1 426	25 668	100,0	18 000
Dél-Alföld	1 852	1 852	28 968	100,0	15 641
Mindösszesen	3 414	3 414	45 163	100,0	13 229

Forrás: NAK-felmérés alapján AKI Agrárstatisztikai Információs Osztály

ULT01, HAG01 Alma betakarítása

Területi egysége	Előirányzott munka hektár	2017. november 13-i állapot			
		Elvégzett munka hektár	Betakarított termés tonna	Elvégzett munka az előirányzott %-ában	Termésátlag kg/ha
Pest, Budapest	913	913	19 886	100,0	21 780
Közép-Magyarország	913	913	19 886	100,0	21 780
Fejér	248	248	2 864	100,0	11 548
Komárom-Esztergom	145	145	3 350	100,0	23 103
Veszprém	94	94	1 410	100,0	15 000
Közép-Dunántúl	487	487	7 624	100,0	15 655
Győr-Moson-Sopron	187	187	3 750	100,0	20 053
Vas	435	435	5 960	100,0	13 701
Zala	620	620	11 160	100,0	18 000
Nyugat-Dunántúl	1 242	1 242	20 870	100,0	16 804
Baranya	154	141	2 700	91,6	19 149
Somogy	350	210	5 728	60,0	27 276
Tolna	149	149	3 725	100,0	25 000
Dél-Dunántúl	653	500	12 153	76,6	24 306
Borsod-Abaúj-Zemplén	1 627	1 627	16 270	100,0	10 000
Heves	540	502	11 980	93,0	23 865
Nógrád	218	195	2 852	89,4	14 626
Észak-Magyarország	2 385	2 324	31 102	97,4	13 383
Hajdú-Bihar	442	440	12 577	99,5	28 584
Jász-Nagykun-Szolnok	52	52	1 049	100,0	20 173
Szabolcs-Szatmár-Bereg	17 572	12 706	230 850	72,3	18 169
Észak-Alföld	18 066	13 198	244 476	73,1	18 524
Bács-Kiskun	1 292	1 292	28 424	100,0	22 000
Békés	72	72	2 052	100,0	28 500
Csongrád	193	193	5 404	100,0	28 000
Dél-Alföld	1 557	1 557	35 880	100,0	23 044
Mindösszesen	25 303	20 221	371 991	79,9	18 396

Forrás: NAK-felmérés alapján AKI Agrárstatisztikai Információs Osztály

ULT08, HAG08 Dió betakarítása

Területi egysége	Előírányzott munka hektár	2017. november 13-i állapot			Termésátlag kg/ha
		Elvégzett munka hektár	Betakarított termés tonna	Elvégzett munka az előírányzott %-ában	
Pest, Budapest	210	210	343	100,0	1 633
Közép-Magyarország	210	210	343	100,0	1 633
Fejér	234	234	468	100,0	2 000
Komárom-Esztergom	69	45	68	65,2	1 500
Veszprém	98	80	176	81,6	2 200
Közép-Dunántúl	401	359	712	89,5	1 982
Győr-Moson-Sopron	323	323	750	100,0	2 322
Vas	287	287	430	100,0	1 498
Zala	145	145	435	100,0	3 000
Nyugat-Dunántúl	755	755	1 615	100,0	2 139
Baranya	144	120	172	83,3	1 433
Somogy	651	651	1 172	100,0	1 800
Tolna	245	245	441	100,0	1 800
Dél-Dunántúl	1 040	1 016	1 785	97,7	1 757
Borsod-Abaúj-Zemplén	799	799	559	100,0	700
Heves	167	115	212	68,9	1 843
Nógrád	124	95	127	76,6	1 337
Észak-Magyarország	1 090	1 009	898	92,6	890
Hajdú-Bihar	35	35	55	100,0	1 560
Jász-Nagykun-Szolnok	62	62	107	100,0	1 726
Szabolcs-Szatmár-Bereg	2 873	2 357	3 121	82,0	1 324
Észak-Alföld	2 970	2 454	3 283	82,6	1 338
Bács-Kiskun	252	252	428	100,0	1 700
Békés	200	200	352	100,0	1 760
Csongrád	151	151	227	100,0	1 503
Dél-Alföld	603	603	1 007	100,0	1 671
Mindösszesen	7 069	6 406	9 643	90,6	1 505

Forrás: NAK-felmérés alapján AKI Agrárstatisztikai Információs Osztály

ULT15, HAG15 Körte betakarítása

Területi egysége	Előírányzott munka hektár	2017. november 13-i állapot			
		Elvégzett munka hektár	Betakarított termés tonna	Elvégzett munka az előírányzott %-ában	Termésátlag kg/ha
Pest, Budapest	105	105	1 369	100,0	13 038
Közép-Magyarország	105	105	1 369	100,0	13 038
Fejér	44	44	442	100,0	10 045
Komárom-Esztergom	6	6	66	100,0	11 000
Veszprém	27	27	180	100,0	6 667
Közép-Dunántúl	77	77	688	100,0	8 935
Győr-Moson-Sopron	53	53	650	100,0	12 264
Vas	54	54	497	100,0	9 204
Zala	273	273	1 638	100,0	6 000
Nyugat-Dunántúl	380	380	2 785	100,0	7 329
Baranya	10	8	102	80,0	12 750
Somogy	73	73	1 825	100,0	25 000
Tolna	18	18	90	100,0	5 000
Dél-Dunántúl	101	99	2 017	98,0	20 374
Borsod-Abaúj-Zemplén	680	680	3 400	100,0	5 000
Heves	167	149	2 437	89,2	16 356
Nógrád	21	21	266	100,0	12 667
Észak-Magyarország	868	850	6 103	97,9	7 180
Hajdú-Bihar	14	14	210	100,0	15 000
Jász-Nagykun-Szolnok	19	19	181	100,0	9 526
Szabolcs-Szatmár-Bereg	633	622	6 354	98,3	10 215
Észak-Alföld	666	655	6 745	98,3	10 298
Bács-Kiskun	143	143	1 645	100,0	11 503
Békés	18	18	155	100,0	8 611
Csongrád	23	23	276	100,0	12 000
Dél-Alföld	184	184	2 076	100,0	11 283
Mindösszesen	2 381	2 350	21 783	98,7	9 269

Forrás: NAK-felmérés alapján AKI Agrárstatisztikai Információs Osztály

ULT06, HAG06 Szilva betakarítása

Területi egysége	Előírányzott munka hektár	2017. november 13-i állapot			Termésátlag kg/ha
		Elvégzett munka hektár	Betakarított termés tonna	Elvégzett munka az előírányzott %-ában	
Pest, Budapest	1 088	1 088	16 483	100,0	15 150
Közép-Magyarország	1 088	1 088	16 483	100,0	15 150
Fejér	168	168	1 584	100,0	9 429
Komárom-Esztergom	17	17	231	100,0	13 588
Veszprém	63	63	504	100,0	8 000
Közép-Dunántúl	248	248	2 319	100,0	9 351
Győr-Moson-Sopron	116	116	880	100,0	7 586
Vas	44	44	616	100,0	14 000
Zala	30	30	240	100,0	8 000
Nyugat-Dunántúl	190	190	1 736	100,0	9 137
Baranya	97	97	987	100,0	10 175
Somogy	48	48	836	100,0	17 417
Tolna	76	76	988	100,0	13 000
Dél-Dunántúl	221	221	2 811	100,0	12 719
Borsod-Abaúj-Zemplén	329	329	2 727	100,0	8 289
Heves	399	399	4 338	100,0	10 872
Nógrád	331	331	2 571	100,0	7 767
Észak-Magyarország	1 059	1 059	9 636	100,0	9 099
Hajdú-Bihar	96	96	1 210	100,0	12 604
Jász-Nagykun-Szolnok	235	235	3 790	100,0	16 128
Szabolcs-Szatmár-Bereg	1 533	1 512	13 608	98,6	9 000
Észak-Alföld	1 864	1 843	18 608	98,9	10 097
Bács-Kiskun	1 519	1 519	13 141	100,0	8 651
Békés	184	184	1 575	100,0	8 560
Csongrád	231	231	3 158	100,0	13 671
Dél-Alföld	1 934	1 934	17 874	100,0	9 242
Mindösszesen	6 604	6 583	69 467	99,7	10 552

Forrás: NAK-felmérés alapján AKI Agrárstatisztikai Információs Osztály

ULT29 Csemegeszőlő betakarítása

Területi egysége	Előírányzott munka hektár	2017. november 13-i állapot			Termésátlag kg/ha
		Elvégzett munka hektár	Betakarított termés tonna	Elvégzett munka az előírányzott %-ában	
Pest, Budapest	31	31	87	100,0	2 821
Közép-Magyarország	31	31	87	100,0	2 821
Fejér	24	24	128	100,0	5 333
Komárom-Esztergom	10	10	60	100,0	6 000
Veszprém	50	50	200	100,0	4 000
Közép-Dunántúl	84	84	388	100,0	4 619
Győr-Moson-Sopron	6	6	42	100,0	7 000
Vas	67	67	603	100,0	9 000
Zala	35	35	245	100,0	7 000
Nyugat-Dunántúl	108	108	890	100,0	8 241
Baranya	44	42	265	95,5	6 302
Somogy	5	5	54	100,0	10 000
Tolna	60	60	510	100,0	8 500
Dél-Dunántúl	109	107	829	98,2	7 716
Borsod-Abaúj-Zemplén	400	400	5 600	100,0	14 000
Heves	28	27	176	96,0	6 577
Nógrád	26	26	91	100,0	3 481
Észak-Magyarország	454	453	5 866	99,8	12 958
Hajdú-Bihar	7	7	27	100,0	3 790
Jász-Nagykun-Szolnok	9	9	90	100,0	10 000
Szabolcs-Szatmár-Bereg	1	1	7	100,0	5 000
Észak-Alföld	17	17	123	100,0	7 112
Bács-Kiskun	116	116	870	100,0	7 500
Békés	6	6	41	100,0	6 833
Csongrád	32	32	160	100,0	5 000
Dél-Alföld	154	154	1 071	100,0	6 955
Mindösszesen	957	954	9 253	99,7	9 699

Forrás: NAK-felmérés alapján AKI Agrárstatisztikai Információs Osztály

ULT19-20 Borszőlő betakarítása

Területi egysége	Előírányzott munka hektár	2017. november 13-i állapot			Termésátlag kg/ha
		Elvégzett munka hektár	Betakarított termés tonna	Elvégzett munka az előírányzott %-ában	
Pest, Budapest	1 415	1 415	9 659	100,0	6 826
Közép-Magyarország	1 415	1 415	9 659	100,0	6 826
Fejér	1 910	1 910	14 490	100,0	7 586
Komárom-Esztergom	886	812	5 555	91,6	6 841
Veszprém	5 980	5 880	38 100	98,3	6 480
Közép-Dunántúl	8 776	8 602	58 145	98,0	6 759
Győr-Moson-Sopron	1 586	1 586	11 900	100,0	7 503
Vas	878	878	9 131	100,0	10 400
Zala	680	680	4 760	100,0	7 000
Nyugat-Dunántúl	3 144	3 144	25 791	100,0	8 203
Baranya	2 853	2 853	19 971	100,0	7 000
Somogy	3 185	3 185	23 446	100,0	7 361
Tolna	3 723	3 723	33 510	100,0	9 001
Dél-Dunántúl	9 761	9 761	76 927	100,0	7 881
Borsod-Abaúj-Zemplén	7 800	7 800	8 268	100,0	1 060
Heves	9 859	9 175	46 988	93,1	5 121
Nógrád	366	308	982	84,2	3 187
Észak-Magyarország	18 025	17 283	56 238	95,9	3 254
Hajdú-Bihar	88	88	349	100,0	3 950
Jász-Nagykun-Szolnok	698	698	5 592	100,0	8 011
Szabolcs-Szatmár-Bereg	19	19	95	100,0	5 000
Észak-Alföld	805	805	6 036	100,0	7 495
Bács-Kiskun	19 151	19 151	126 397	100,0	6 600
Békés	17	17	110	100,0	6 471
Csongrád	992	992	4 960	100,0	5 000
Dél-Alföld	20 160	20 160	131 467	100,0	6 521
Mindösszesen	62 086	61 170	364 262	98,5	5 955

Forrás: NAK-felmérés alapján AKI Agrárstatisztikai Információs Osztály

