

IV. évfolyam 11. szám 2017



STATISZTIKAI JELENTÉSEK

MEZŐGAZDASÁGI INPUTOK HAVI FORGALMA

2017. október

Mezőgazdasági inputok havi forgalma
IV. évfolyam 11. szám 2017

Megjelenik havonta

Szerkesztő

Bábáné Demeter Edit

Szerző

Medináné Lázár Virgilia
lazar.virgilia@aki.gov.hu

Kiadó

Agrárgazdasági Kutató Intézet
H-1093 Budapest, Zsil utca 3–5.
Postacím: H-1463 Budapest, Pf. 944
Telefon: (+36 1) 217-1011
Fax: (+36 1) 217-4469
www.aki.gov.hu
aki@aki.gov.hu
https://asir.aki.gov.hu

ISSN 1418 2130

Ezen kívül figyelmébe ajánljuk az Agrárstatisztikai Információs Osztály adatgyűjtéseinek összefoglalóit, valamint a rendszeresen megjelenő Agrárpiaci Információkat, amely áttekinti a főbb gazdasági folyamatokat és statisztikai eredményeket.

A kiadványokkal kapcsolatban részletes felvilágosítást ad:

Publikációs Csoport
publikacio@aki.gov.hu
Telefon: (+36 70) 501-1156

Minden jog fenntartva. A kiadvány bármely részének sokszorosítása, adatainak bármilyen formában (nyomtatott vagy elektronikus) történő tárolása vagy továbbítása, illetőleg bármilyen elven működő adatbázis kezelő segítségével történő felhasználása csak a kiadó előzetes írásbeli engedélyével történhet.

Tartalomjegyzék

Mezőgazdasági inputok 2017. október havi forgalma	3
---	---

Mezőgazdasági inputok 2017. október havi forgalma

A műtrágyafélék iránti kereslet 2017 októberében szeptemberhez képest kis mértékben csökkent, kivéve a mészammon-salétromot, ami iránt továbbra is élénk volt az érdeklődés. A megfigyelt hónapban tovább folytatódtak a talajerő utánpótlási munkálatok, valamint az őszi vetések. Az értékesítési árak tekintetében mind az egyszerű, mind az összetett műtrágyáknál 1-7 százalékos áremelkedés mutat-

kozott, a szuperfoszfát ára ellenben 1,5 százalékkal csökkent. Érdekes tendencia, hogy míg egy évvel korábban az ammónium-nitrát felhasználási aránya a MAS-hoz képest a negyede volt, addig a mostani őszi időszakra ez az arány 1:12-re változott továbbra is a MAS javára. Ez azt jelenti, hogy a talajt a termelőknek meszezniük kell a Ph semlegesítés érdekében.

1. táblázat: Egyes mezőgazdasági inputok értékesítési átlagárának (ÁFA nélkül) alakulása

Megnevezés	2017. szeptember	2017. október	2017. október/2017. szeptember (százalék)	2017. október/2016. október (százalék)
Műtrágyafélék (HUF/tonna)				
Ammónium-nitrát (N34)	66 265	71 041	107,2	105,4
Mészammon-salétrom (MAS)	51 947	53 915	103,8	105,3
Szuperfoszfát (P18-20,5)	63 587	62 575	98,4	98,0
Kálium-klorid (K60)	91 266	91 802	100,6	102,0
MAP (NP 11:52)	122 560	124 876	101,9	100,6
NPK 15:15:15	90 721	95 667	105,5	99,8
Növényvédő szerek (HUF/kg, HUF/liter)				
Gombaölő szerek				
Cherokee 5 liter
Pictor SC 1 liter	–	–
Tango Star 5 liter
Vitavax 2000 20 liter	2 184	2 194	100,5	–
Rovarölő szerek				
Biscaya 3 liter	15 618	13 943	89,3	106,2
Force 1,5 G 20 kg	2 007	1 993	99,3	99,6
Karate Zeon 5 CS 1 liter	12 474	13 701	109,8	–
Nurelle-D 50/500 EC 1 liter	6 605	6 981	105,5	–
Gyomirtó szerek				
Gardoprim Plus Gold 20 liter	...	4 138	...	–
Laudis 5 liter	7 037	7 456	106,0	109,8
Lumax SE 5 liter	–
Pulsar 40 5 liter	11 576	11 576	99,0	101,0
Reglone Air 5 liter	7 169	8 389	117,0	126,2
Roundup Mega 20 liter	1 860	1 986	106,8	–
Wing-P 10 liter	–	...	–	–

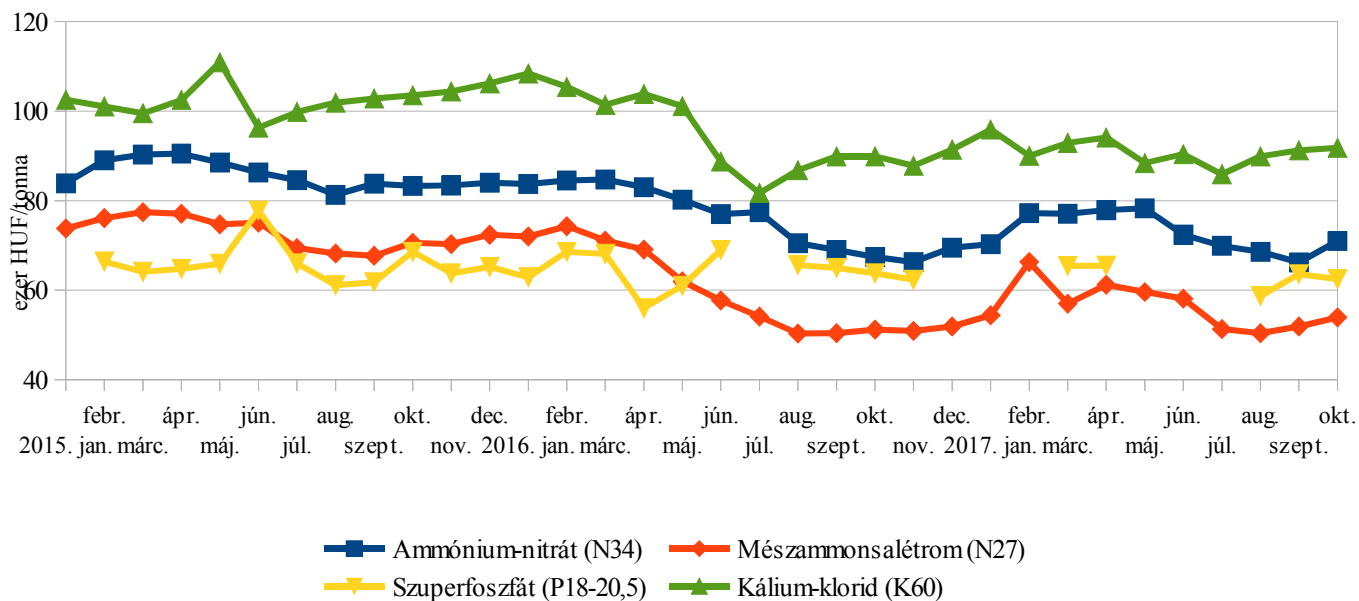
... = adatvédelmi korlátok miatt nem közölhető adat.

Forrás: AKI ASIR

A növényvédő szerek forgalma ismét csökkent 2017 októberében az előző hónaphoz képest, hiszen a tavaszi kultúrák betakarítása lassan befejeződik. Leginkább kukorica gyomirtó, valamint talajfertőtlenítésre alkalmas szereket használtak a gazdák októberben. A vetési szezon hatására a Vitavax 2000 csávázó szer iránt volt még élénk a kereslet. A

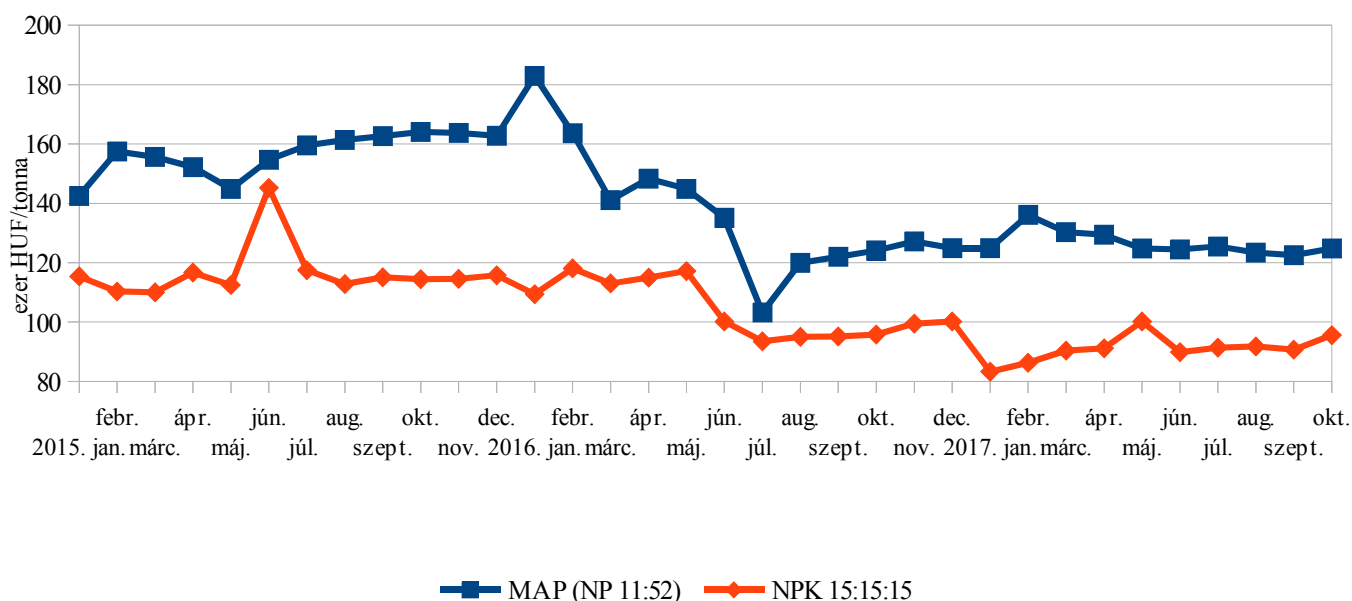
növényvédő szerek értékesítési ára 2017 októberében látványosan emelkedni kezdett, volt olyan szer, amelynek ára 17 százalékos emelkedést mutatott. A rovarölők esetében (Biscaya, Force) az árak mérséklődtek a tárgyhónapban az előző hónaphoz képest.

1. ábra: Az egyszerű műtrágyák értékesítési ára (ÁFA nélkül) (2015–2017)



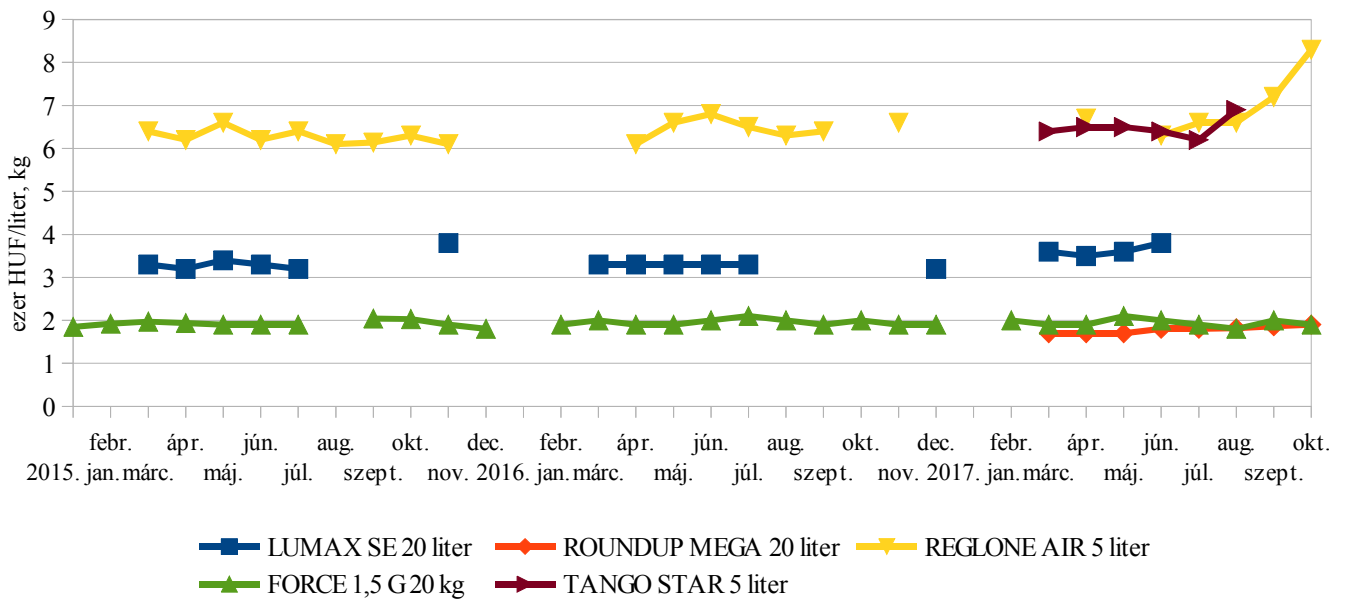
Forrás: AKI ASIR

2. ábra: Az összetett műtrágyák értékesítési ára (ÁFA nélkül) (2015–2017)



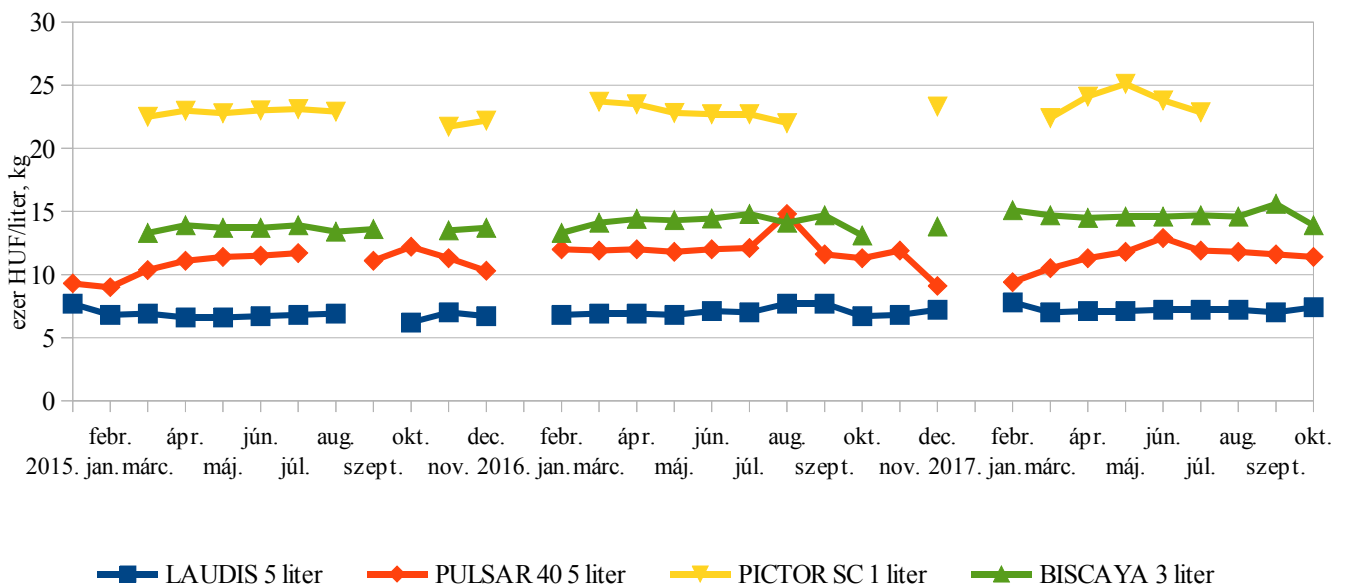
Forrás: AKI ASIR

3. ábra: Egyes növényvédő szerek értékesítési ára (ÁFA nélkül) 1. (2015–2017)



Forrás: AKI ASIR

4. ábra: Egyes növényvédő szerek értékesítési ára (ÁFA nélkül) 2. (2015–2017)

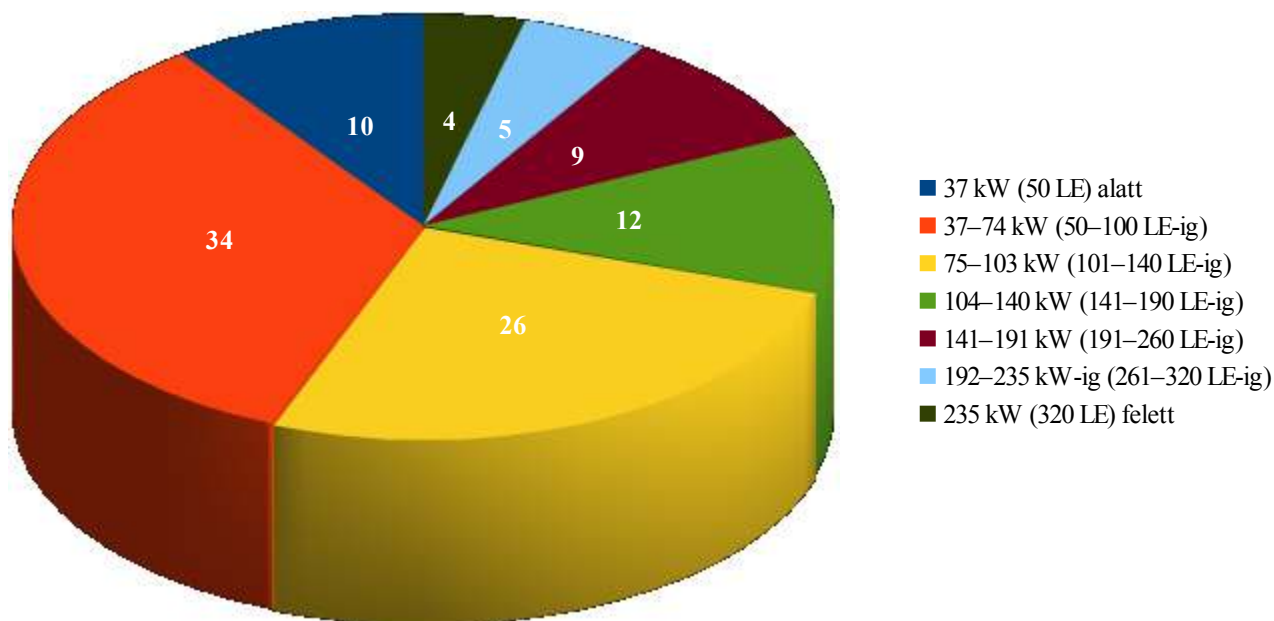


Forrás: AKI ASIR

Jelentősen bővült a traktor- és kombájnértékesítés 2017 első félévében a 2016. év azonos időszakához képest. A traktoroknál valamennyi motorteljesítmény-kategóriában nőtt az eladások, így 1387 darab talált gazdára. Bár a legnagyobb számban vásárolt traktorok teljesítménye 37–74

kW (50–100 LE) közé esik, az elmúlt években jelentősen nőtt a 235 kW (261 LE) feletti traktorok értékesítése. A 261 LE feletti motorteljesítményű traktorokból idén júliusig 43 százalékos keresletnövekedés mutatkozott az egy évvel korábbi eladásokhoz viszonyítva.

5. ábra: A traktorok teljesítmény szerinti megoszlása, 2017. I. félévében (százalék)



Forrás: AKI ASIR

