

XXI. évfolyam, 22. szám, 2017



AGRÁRPIACI JELENTÉSEK

ZÖLDSÉG, GYÜMÖLCS ÉS BOR

Zöldség, Gyümölcs és Bor
XXI. évfolyam, 22. szám, 2017

Megjelenik kéthetente
2017. november 8.

Felelős szerkesztő
Dr. Stummer Ildikó

Szerzők
Isépy Anett
isepy.anett@aki.gov.hu
Szente-Orbán Csaba
szente-orban.csaba@aki.gov.hu
Varga Viktória
varga.viktoria@aki.gov.hu
Ecsediné Wanek Zsuzsanna
wanek.zsuzsa@aki.gov.hu

Kiadó
Agrárgazdasági Kutató Intézet
H-1093 Budapest, Zsil utca 3-5.
Postacím: H-1463 Budapest, Pf.: 944
Telefon: (+36 70) 501-0446
Fax: (+36 1) 217-8111
www.aki.gov.hu
aki@aki.gov.hu
https://pair.aki.gov.hu

ISSN 1418 2130

A Zöldség, Gyümölcs és Bor piaci jelentésen kívül
kínáljuk még a Baromfi; Élőállat és Hús; Tej és Tej-
termékek; Gabona és Ipari Növények piaci jelentése-
ket is.

A kiadványokkal kapcsolatban részletes felvilágosítást ad:
Publikációs Csoport
publikacio@aki.gov.hu
Telefon: (+36 70) 501-1156

Minden jog fenntartva. A kiadvány bármely részének sokszorosí-
tása, adatainak bármilyen formában (nyomtatott vagy elektroni-
kus) történő tárolása vagy továbbítása, illetőleg bármilyen elven
működő adatbázis-kezelő segítségével történő felhasználása csak
a kiadó előzetes írásbeli engedélyével történhet.

Tartalomjegyzék

Összefoglaló	3
Zöldség- és gyümölcspiaci jelentés	4
Budapesti nagybani piaci körkép	4
A szilva piaca.....	6
Európa	6
Magyarország	6
Agrárpolitikai hírek	7
Magyarországi piaci információk	9
Nemzetközi piaci információk.....	17
Borpiaci jelentés.....	19

Összefoglaló

A Budapesti Nagybani Piacon a belföldi, primőr gömb típusú paradicsom termelői ára 420–440, a fürtöse 500–530, a koktélpáradicsomé 840–925 forint/kilogramm között alakult a 44. héten a mérettartománytól függően.

A belföldi szilva a 25. héten lépett piacra átlagosan 400 forint/kilogramm termelői átlagáron. A szilva termelői ára 24 százalékkal volt magasabb (267 forint/kilogramm) a 26–44. héten az elmúlt év azonos időszakához viszonyítva.

Az AKI PÁIR adatai szerint a földrajzi jelzés nélküli és az oltalom alatt álló földrajzi jelzéssel ellátott borok belföldön értékesített mennyisége 12 százalékkal, feldolgozói értékesítési ára 7 százalékkal nőtt 2017. január–október között az előző év azonos időszakához viszonyítva.

A KSH adatai szerint Magyarország bor-külkereskedelmi egyenlege (gyöngyöző bor és pezsgő nélkül) mind mennyiségben, mind értékben pozitív volt a 2017. január–augusztusi időszakban, mennyiségben 9 százalékkal emelkedett, míg értékben 4 százalékkal csökkent az előző év hasonló időszakához viszonyítva.

Zöldség- és gyümölcspiaci jelentés

Budapesti nagybani piaci körkép

A hazai karfiol leggyakoribb termelői ára 155 forint/kilogramm volt a 44. héten, ami közel 14 százalékkal elmaradt az egy évvel korábitól.

Belpiaci cukkini még jelen volt a kínálatban a 44. héten, a 440 forint/kilogramm leggyakoribb ára 10 százalékkal meghaladta az előző év ugyanezen hetének árát. Az olaszországi és a spanyolországi cukkinit 410, illetve 455 forintért értékesítették kilogrammonként.

A belföldi, primőr gömb típusú paradicsom termelői ára 420–440, a fürtösé 500–530, a koktélpáradicsomé 840–925 forint/kilogramm között alakult a megfigyelt héten a mérettartománytól függően. Mindhárom típusnál lényegesen magasabbak az idei év 44. hetében mért árak a 2016. 44. hetihez viszonyítva. A bécsi nagybani piacon a Magyarországról beszállított paradicsomot a vizsgált héten 1,3 euró/kilogramm nettó áron lehetett megvásárolni nyolc versenytárs terméke mellett.

A sóska és a spenót 44. heti 400 forint/kilogramm

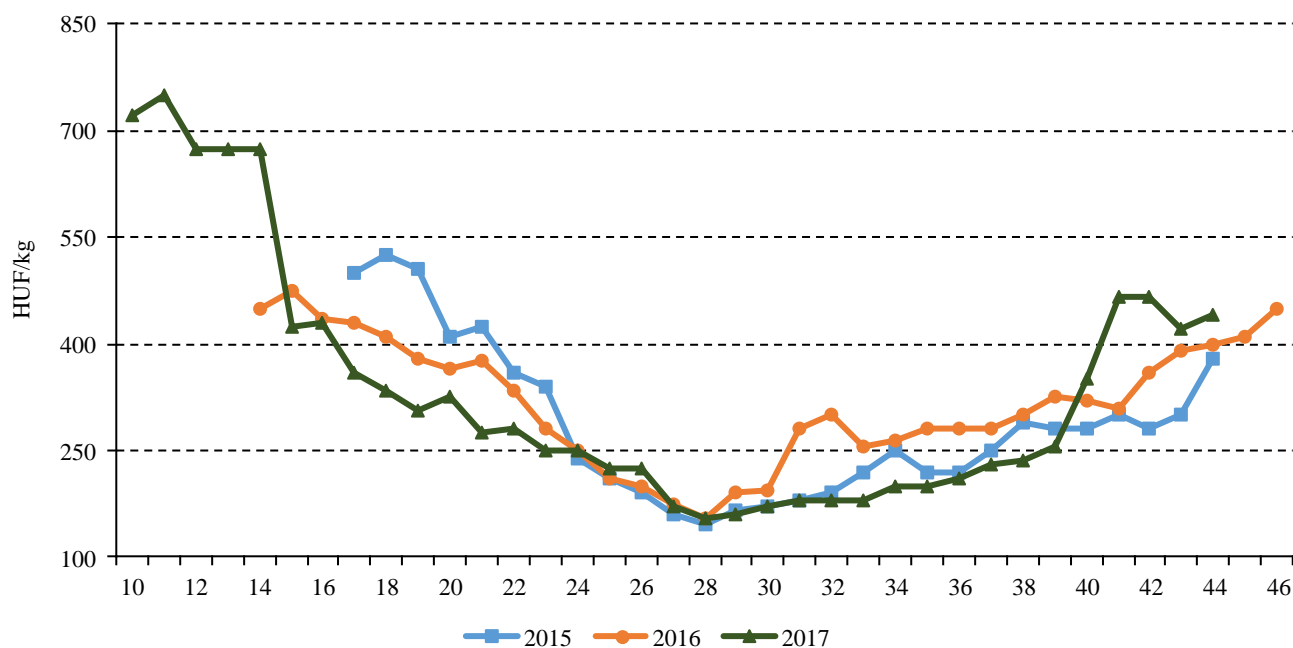
ára átlagosan 17 százalékkal volt alacsonyabb az egy évvel korábinál.

Belpiaci padlizsánt várhatóan már nem sokáig értékesítenek a Budapesti Nagybani Piacon, a következő hónapokban kínált importtermék párhuzamosan már jelen volt a 44. héten is. A hazait 470, a külpiacit 400–445 forint/kilogramm közötti áron értékesítették.

A belföldi termesztésű almafajták termelői ára átlagosan 14 százalékkal volt magasabb 2017 44. hetében az előző év ugyanezen hetének árához képest. Legalacsonyabb áron a Jonathant (180 forint/kilogramm), legmagasabb áron a Granny Smith (240 forint/kilogramm) fajtát kínálták. Az Olaszországból beszállított fajtákat darabosan értékesítették (200–248 forint/darab).

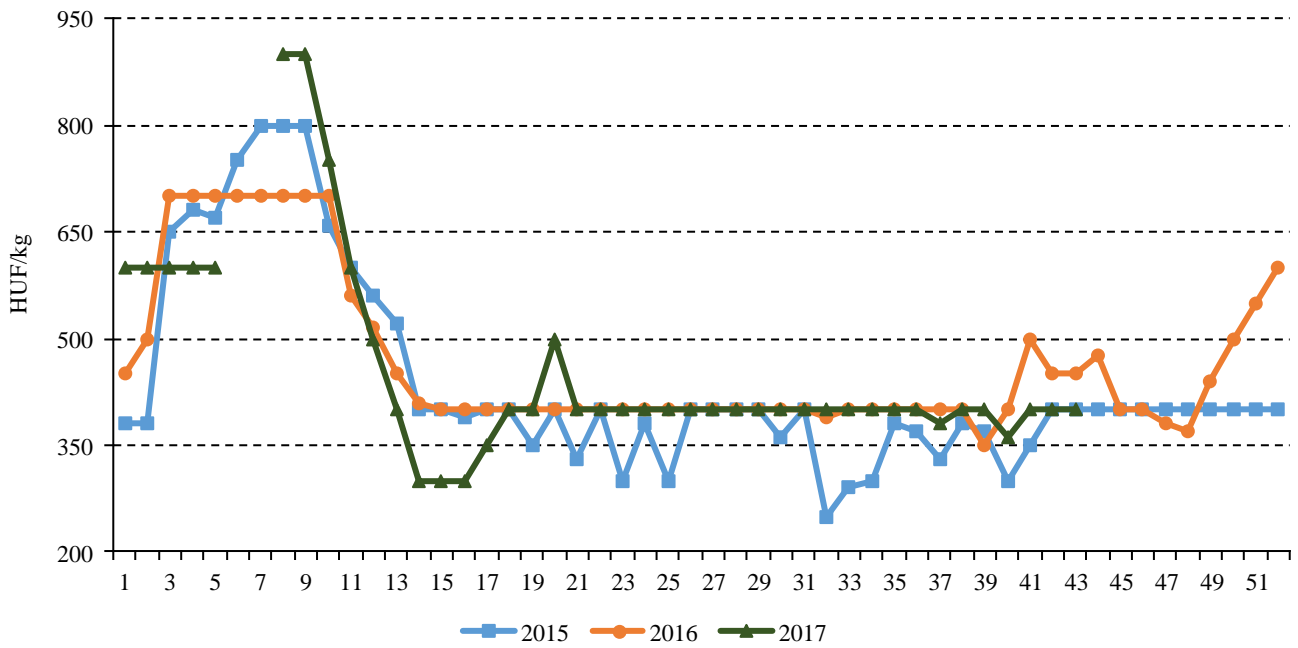
A hazai termesztésű körtefajták közül a Vilmost 360, az Alexander/Bosc kobakot 340, a Packhams Triumph fajtát 325 forint/kilogramm leggyakoribb áron lehetett megvásárolni a vizsgált héten. A külpiaci kínálatban kizárólag olaszországi körte szerepelt, mérettől és fajtától függően 423–540 forint/kilogramm közötti áron.

1. ábra: A belföldi cukkini heti termelői ára a Budapesti Nagybani Piacon (2015–2017)



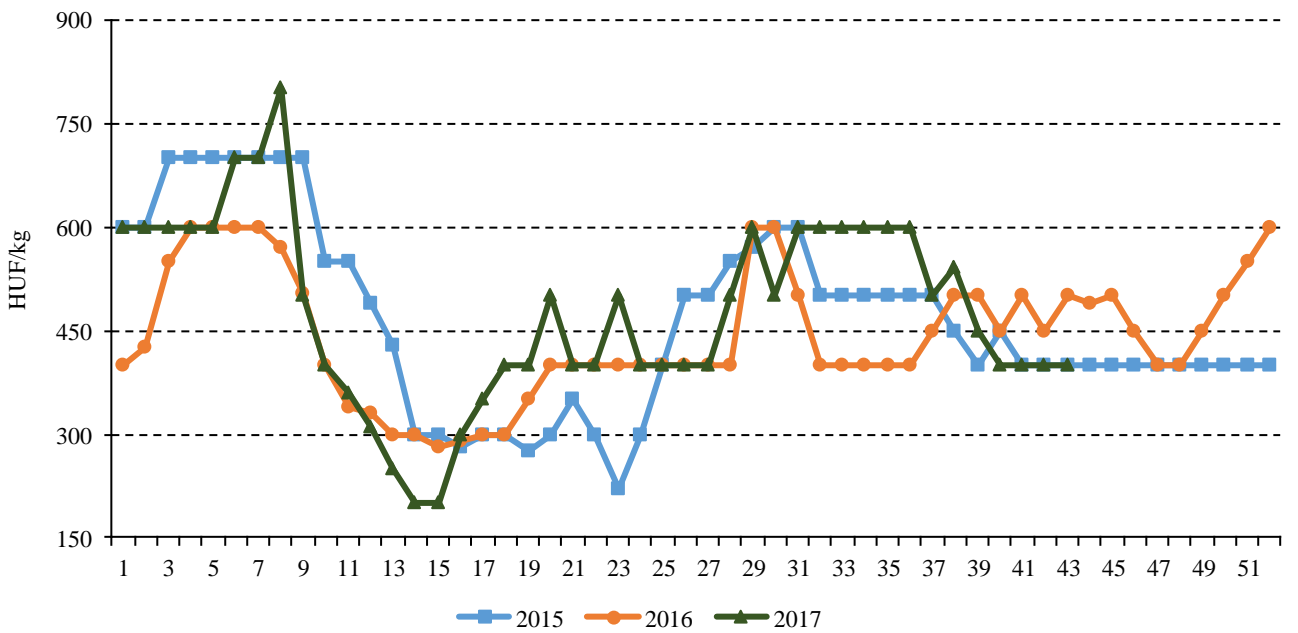
Forrás: AKI PÁIR

2. ábra: A belföldi sóska heti termelői ára a Budapesti Nagybani Piacon (2015–2017)



Forrás: AKI PÁIR

3. ábra: A belföldi spenót heti termelői ára a Budapesti Nagybani Piacon (2015–2017)



Forrás: AKI PÁIR

A szilva piaca

Európa

Az Európai Bizottság adatai szerint az EU-ban az elmúlt években csökkent a szilvaültetvények területe. Ennek ellenére 2016-ban 151 ezer hektáron 1,45 millió tonna szilvát takarítottak be, szemben a 2015. évi 1,39 millió tonnával. A szilva – az őszibarack után – a második legnagyobb mennyiségben termelt csonthéjas gyümölcsű. Az unió legnagyobb szilvatermelő tagországa Románia (485-502 ezer tonna), az itt termelt szilva többsége ipari célú feldolgozásra kerül. Franciaországban 170-195 ezer tonna, Spanyolországban 200-220 ezer tonna, Olaszországban 210-215 ezer tonna és Lengyelországban 95-110 ezer tonna szilvát termeltek a múlt évben.

Az európai szilvatermés a tavaszi fagyok miatt csökkent 2017-ben, a megszokottnál 30-40 százalékkal kevesebb szilva termelt. Lengyelországban a felére zuhant a termés. Franciaországban mintegy 12 ezer hektáron termelnek szilvát, a termés 42 és 45 ezer tonna között várható, ami csökkenést jelent a 2016. évi 52 ezer tonnához képest. Németországban 19,9 ezer tonna szilvatermést becsültek 2017-re, ami 47 százalékkal lenne kevesebb, mint a 2016. évi mennyiség. A szilva termőterülete 4,2 ezer hektárra bővült az elmúlt években. Fő szilvatermő vidékek Baden-Württemberg (1,8 ezer hektár) és Rajna-vidék-Pfalz (900 hektár) tartományok. Németországban a kisebb kínálat miatt az európai szilvafajták (President, Stanley, Cacanska fajtakör) termelői ára emelkedett az idén.

Az Európai Bizottság adatai szerint a szilva nettó termelői ára a tagországok átlagát tekintve 1,18 euró volt kilogrammonként 2017 szeptemberében, ami 40 százalékkal magasabb az előző év azonos hónapjának átlagánál. A Magyarország számára meghatározó szilvabeszállító Olaszországban a termelői árak 48 százalékkal 1,19 euró/kilogrammmra emelkedtek szeptemberben.

Az EU belső piacán a legnagyobb friss-szilva-exportőr Spanyolország volt, majd Olaszország következett a sorban 2016-ban. A vezető friss-szilva-importőr Németország, majd az Egyesült Királyság és Franciaország.

Az unió friss-szilva-külkereskedelmi egyenlege negatív volt 2016-ban: 66,3 ezer tonna export, szemben a 90,7 ezer tonna importtal. A közösség határain kívülről (elsősorban a Dél-afrikai Köztársaságból) érkező áru

főleg Hollandiába és az Egyesült Királyságba kerül. A közösség friss-szilva-kivitele a harmadik országok felé 14 százalékkal nőtt 2016-ban, a fő célpiac Brazília.

Magyarország

A KSH adatai szerint Magyarországon 8,1-8,7 ezer hektáron termesztnek szilvát. A termés az elmúlt években 45-47 ezer tonna között alakult. Szakértők a tavaszi fagy, a jégverés, valamint a júliusi kánikula miatt kevesebb és kisebb méretű szilva betakarítását becsülték 2017-re. Az ültetvényeket a monília gyümölcsrothadás is károsította, így gyenge-közepes (40-50 ezer tonna) az idei szilvatermés. Magyarország friss-szilva-külkereskedelmi egyenlege pozitív volt az elmúlt években, 2016-ban 12,4 ezer tonna szilvát szállítottunk külföldre, illetve 1 ezer tonnát importáltunk. A feldolgozott szilva külkereskedelmi egyenlege is pozitív, ezen belül az ipari célú szilvapüré 26,3 millió forint, a cukor nélküli termék 85,2 millió forint, a cukortartalmú 26 millió forint aktívummal zárt 2016-ban. Ezzel szemben az aszalt szilva külkereskedelmi egyenlege negatív volt 2016-ban, a beszállított mennyiség 1028 tonnát, míg a kiszállított 158 tonnát ért el.

A friss szilva kivitele 34 százalékkal 6,8 ezer tonnára csökkent 2017 első nyolc hónapjában az egy évvel korábbihoz képest. Az összes export közel 63 százaléka Németországba irányult, ahová 15 százalékkal 4,3 ezer tonnára csökkent a kivitel. A KSH adatai szerint 200 százalékkal több, 1110 tonna szilva érkezett az országba (döntően Szerbiából és Macedóniából) 2017 első nyolc hónapjában, mint az előző esztendő azonos időszakában. A szilva exportértéke 7 százalékkal, importértéke 135 százalékkal nőtt, így a 2016 első nyolc havi 1,45 milliárd forintos aktívum 1,41 milliárd forintra mérséklődött 2017 első nyolc hónapjában.

A Budapesti Nagybani Piacon az év eddig eltelt időszakában folyamatosan jelen volt az Olaszországból származó szilva, emellett június és szeptember között a spanyolországi is megjelent a kínálatban. A belföldi szilva a 25. héten lépett piacra átlagosan 400 forint/kilogramm termelői átlagáron. A szilva termelői ára 24 százalékkal volt magasabb (267 forint/kilogramm) a 26-44. héten az elmúlt év azonos időszakához viszonyítva. A legkorábban a Cacanska rana fajta, a legkésőbb a Bluefre és a President fajta jelent meg.

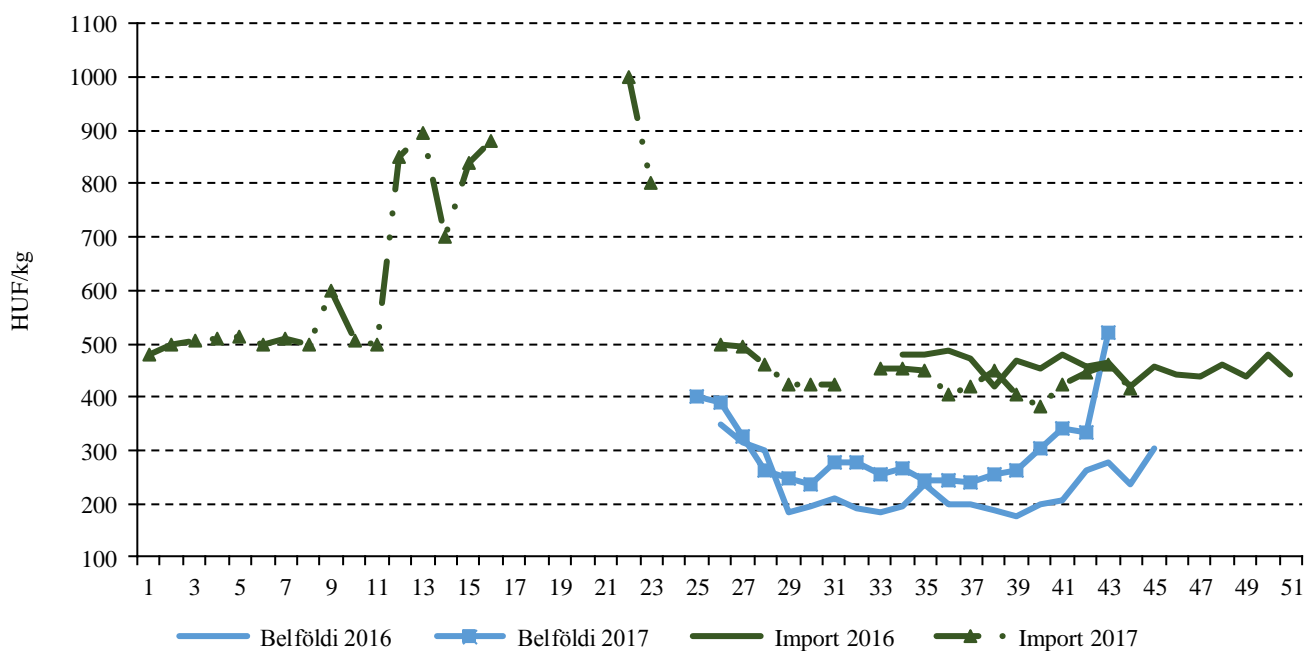
Agrárpolitikai hírek

- Módosult a Széchenyi 2020 keretében megjelent „Termelői csoportok és szervezetek létrehozása” című (VP3-9.1.1.-17 kódszámú) felhívás. A módosítás a felhívás 4.3. A támogatási kérelem benyújtásának határideje és módja című fejezetét érinti, kiegészült a következő mondattal: „Az első kifizetési kérelmet a támogatási kérelem benyújtásával azonos év december 31. napjáig, a további kifizetési kérelmeket az adott támogatási év december 31. napjáig lehet benyújtani a Magyar Államkincstár elektronikus felületén.”

- A 2017. kárenyhítési évben bekövetkezett mezőgazdasági károk után a kárenyhítő juttatás iránti kérelem 2017. november 30-ig nyújtható be. Azon károsultak nyújthatják be a kérelmet, akiknek a kárbejelentését az agrárkár-megállapító szerv a kárenyhítési évben korábban már jóváhagyta. A károsult termelők 2017-ben is a megszokott módon, elektronikus úton tudják november elejétől benyújtani a kárenyhítő juttatás iránti kérelmüket a Magyar Államkincstár (Kincstár) erre szolgáló internetes felületén. A kérelmet a megadott határidőn belül többször is be lehet nyújtani, de a Kincstár és az agrárkár-megállapító szerv a 2017. november 30-i

nap végéig utolsóként benyújtott kérelmet ellenőrzi. A kárenyhítő juttatás iránti kérelemről legkésőbb 2018. március végéig születik döntés és eddig kapják meg a kárenyhítő juttatást az igazoltan károsult gazdák. A kárenyhítő juttatás iránti kérelemhez a Földművelésügyi Minisztérium honlapján érhetőek el a 2012–2017. kárenyhítési években alkalmazandó referenciaárak és átlaghozam adatok. A kárenyhítő juttatás alapját a tárgyévi hozamérték és a referencia-hozamérték különbsége, azaz a hozamérték-csökkenés jelenti. A kárenyhítő juttatás összege legfeljebb a hozamérték-csökkenés 80 százalékáig terjedhet, amennyiben a károsult gazda rendelkezik megfelelő mezőgazdasági biztosítással. Biztosítás nélkül az egyébként járó kárenyhítő juttatásnak csak a fele nyújtható. A 2017. kárenyhítési évben a károsult termelők eddig 192 000 hektár területre közel 12 500 darab kárbejelentést tettek, közülük a legnagyobb területre jégesőkár (71 600 hektár), aszálykár (49 400 hektár), tavaszi fagykár (31 300 hektár) és téli fagykár (27 400 hektár). A Kárenyhítési Alapban 2018. év elején mintegy 27 milliárd forint áll majd rendelkezésre az idei évi károk kezelésére.

4. ábra: A belföldi és az import szilva heti ára a Budapesti Nagyban Piacon (2016–2017)



Forrás: AKI PÁIR

1. táblázat: A friss szilva külkereskedelme Magyarországon

	Import			Export			tonna
	2016. I-VIII.	2017. I-VIII.	Változás (százalék)	2016. I-VIII.	2017. I-VIII.	Változás (százalék)	
Összesen	369	1 111	301,3	Összesen	10 330	6 852	66,3
Szerbia	118	442	376,1	Németország	5 117	4 341	84,8
Macedónia	–	266	–	Lengyelország	368	810	220,3
Németország	115	117	102,0	Csehország	1 647	484	29,4
Olaszország	35	97	276,6	Svájc	89	188	211,2
Csehország	4	83	1 856,4	Szlovákia	784	176	22,5
Spanyolország	29	35	120,3	Lettország	206	170	82,9
Hollandia	25	24	98,2	Litvánia	171	165	96,4

Forrás: KSH

Magyarországi piaci információk

2. táblázat: Az I. osztályú, belföldi zöldségfélék és gyümölcsök leggyakoribb bruttó termelői ára a Budapesti Nagybani Piacon

Faj	Fajta/Típus	Méret	Mérték- egység	2016. 44. hét	2017. 43. hét	2017. 44. hét	2017. 44. hét / 2016. 44. hét (százalék)	2017. 44. hét / 2017. 43. hét (százalék)
Burgonya	Fabiola	–	HUF/kg	95	70	70	73,7	100,0
	Agria	–	HUF/kg	110	85	90	81,8	105,9
	Bellarosa	–	HUF/kg	100	83	75	75,0	90,9
	Red-Scarlett	–	HUF/kg	–	70	73	–	103,6
	Cherie	–	HUF/kg	–	165	163	–	98,5
	Marabel	–	HUF/kg	120	100	100	83,3	100,0
Paradicsom	Gömb	40-47 mm	HUF/kg	320	460	420	131,3	91,3
		47-57 mm	HUF/kg	360	490	440	122,2	89,8
	Fürtös	47 mm feletti	HUF/kg	420	565	500	119,1	88,5
		40-47 mm	HUF/kg	–	595	530	–	89,1
	Koktél	15 mm alatti	HUF/kg	700	825	840	120,0	101,8
		15 mm feletti	HUF/kg	860	980	925	107,6	94,4
Paprika	Tölteni való édes	30-70 mm	HUF/kg	280	280	290	103,6	103,6
		70 mm feletti	HUF/kg	360	365	365	101,4	100,0
	Bogyiszlói	–	HUF/kg	360	455	460	127,8	101,1
	Alma	–	HUF/kg	200	230	230	115,0	100,0
	Kaliforniai	70 mm feletti	HUF/kg	480	580	590	122,9	101,7
	Cseresznye	–	HUF/kg	350	310	290	82,9	93,6
	Lecsőpaprika	–	HUF/kg	170	210	220	129,4	104,8
Padlizsán	–	70 mm feletti	HUF/kg	400	465	470	117,5	101,1
Uborka	Kígyó	350-400 g	HUF/kg	–	300	–	–	–
		400-500 g	HUF/kg	400	300	290	72,5	96,7
	Berakó (fürtös)	3-6 cm	HUF/kg	350	320	335	95,7	104,7
		6-9 cm	HUF/kg	280	240	250	89,3	104,2
		9-14 cm	HUF/kg	220	260	260	118,2	100,0
Főzőtök	Spárgatök	–	HUF/kg	300	220	255	85,0	115,9
	Cukkini	–	HUF/kg	400	420	440	110,0	104,8
	Patisszon	–	HUF/kg	260	220	235	90,4	106,8
	Bébitök	–	HUF/kg	380	335	395	104,0	117,9
Sárgarépa	–	–	HUF/kg	100	90	88	87,5	97,2

Faj	Fajta/Típus	Méret	Mérték- egység	2016. 44. hét	2017. 43. hét	2017. 44. hét	2017. 44. hét / 2016. 44. hét (százalék)	2017. 44. hét / 2017. 43. hét (százalék)
Petrezselyem	–	–	HUF/kg	400	350	310	77,5	88,6
Petrezselyem- zöld	–	–	HUF/kiszerezés	20	20	20	100,0	100,0
Zeller	Gumós	–	HUF/kg	280	200	210	75,0	105,0
			HUF/db	140	145	130	92,9	89,7
Zellerzöld	–	–	HUF/kiszerezés	20	20	20	100,0	100,0
Kapor	–	–	HUF/kiszerezés	40	40	40	100,0	100,0
Sóska	–	–	HUF/kg	475	400	400	84,2	100,0
Spenót	–	–	HUF/kg	490	400	400	81,6	100,0
Cékla	–	–	HUF/kg	120	130	130	108,3	100,0
Fejes saláta	–	–	HUF/db	117	133	125	106,8	94,0
Jégsaláta	–	–	HUF/db	200	200	200	100,0	100,0
Lollo Rossa	–	–	HUF/db	–	167	184	–	109,9
Lollo Bionda	–	–	HUF/db	167	167	184	109,9	109,9
Fejes ká- poszta	Fehér	–	HUF/kg	70	83	80	114,3	97,0
	Vörös	–	HUF/kg	120	135	140	116,7	103,7
Kelkáposzta	–	–	HUF/kg	160	185	155	96,9	83,8
Karalábé	–	–	HUF/kg	140	135	140	100,0	103,7
			HUF/db	100	108	90	90,0	83,7
Karfiol	–	16 cm feletti	HUF/kg	180	160	155	86,1	96,9
Kínai kel	–	–	HUF/kg	180	200	195	108,3	97,5
Brokkoli	–	–	HUF/kg	380	305	255	67,1	83,6
Retek	Hónapos	–	HUF/kiszerezés	100	100	100	100,0	100,0
	Jégsap	–	HUF/kg	240	225	225	93,8	100,0
	Müncheneri Sör	–	HUF/kiszerezés	160	190	200	125,0	105,3
	Fekete retek	–	HUF/kg	140	140	150	107,1	107,1
Borsó	Száraz sárga	–	HUF/kg	210	270	220	104,8	81,5
Bab	Zöldbab	–	HUF/kg	500	550	565	113,0	102,7
	Száraz tarka	–	HUF/kg	–	760	760	–	100,0
	Száraz fehér	–	HUF/kg	–	640	670	–	104,7
	Vöröshagyma	Barna héjú	40-70 mm	HUF/kg	80	65	65	81,3
70 mm feletti			HUF/kg	90	78	78	86,1	100,0
Lila héjú		40-70 mm	HUF/kg	200	165	175	87,5	106,1
Zöldhagyma		–	–	HUF/kiszerezés	120	100	100	83,3

Faj	Fajta/Típus	Méret	Mértékegység	2016. 44. hét	2017. 43. hét	2017. 44. hét	2017. 44. hét / 2016. 44. hét (százalék)	2017. 44. hét / 2017. 43. hét (százalék)
Fokhagyma	–	45 mm feletti	HUF/kg	1200	800	850	70,8	106,3
Téli sarjadék-hagyma	–	–	HUF/kiszereles	–	120	120	–	100,0
Póréhagyma	–	–	HUF/db	120	135	120	100,0	88,9
Gomba	Laska	–	HUF/kg	650	650	650	100,0	100,0
Csemegeku-korica	–	–	HUF/db	60	50	55	91,7	110,0
Alma	Granny Smith	65 mm feletti	HUF/kg	200	–	240	120,0	–
	Idared	65 mm feletti	HUF/kg	160	190	188	117,2	98,7
	Jonagold	65 mm feletti	HUF/kg	175	200	190	108,6	95,0
	Jonagored	65 mm feletti	HUF/kg	180	200	190	105,6	95,0
	Jonathan	65 mm feletti	HUF/kg	160	180	180	112,5	100,0
	Mutsu	65 mm feletti	HUF/kg	–	205	205	–	100,0
	Gala	65 mm feletti	HUF/kg	180	215	220	122,2	102,3
	Starking	65 mm feletti	HUF/kg	200	233	233	116,3	100,0
	Golden	65 mm feletti	HUF/kg	180	205	200	111,1	97,6
Körte	Bosc kobak (Alexander)	60-70 mm	HUF/kg	350	335	340	97,1	101,5
	Packhams Triumph	60-75 mm	HUF/kg	–	340	325	–	95,6
	Vilmos	60-75 mm	HUF/kg	360	355	360	100,0	101,4
Birsalma	–	–	HUF/kg	–	300	300	–	100,0
Bírskörte	–	–	HUF/kg	320	325	335	104,7	103,1
Naspolya	–	–	HUF/kg	–	–	400	–	–
Dió (tisztított)	–	–	HUF/kg	3000	3200	3200	106,7	100,0
Gesztenye	–	–	HUF/kg	900	600	600	66,7	100,0
Csemege-szőlő	Chasselas	75-150 g	HUF/kg	280	300	330	117,9	110,0
	Fehér	–	HUF/kg	–	500	500	–	100,0
Mák	–	–	HUF/kg	600	770	760	126,7	98,7
Méz	Akác	–	HUF/kg	2000	2000	2000	100,0	100,0

Megjegyzés: A teljes adatbázis megtekinthető a www.aki.gov.hu oldalon.

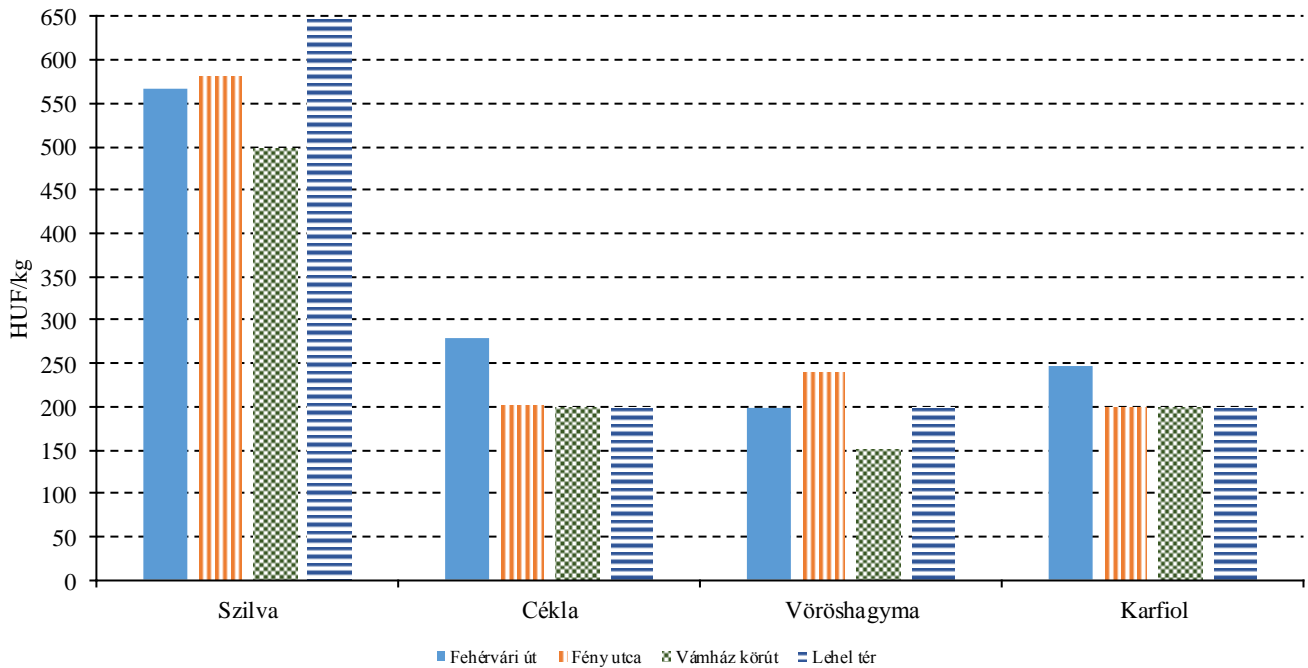
Forrás: AKI PÁIR

3. táblázat: **Az Európai Unióból és a harmadik országokból származó, I. osztályú zöldségfélék és gyümölcsök leggyakoribb bruttó ára a Budapesti Nagyban Piacon**

Faj	Fajta/Típus	Méret	Származási hely	Mértékegység	2016. 44. hét	2017. 43. hét	2017. 44. hét	2017. 44. hét / 2016. 44. hét (százalék)	2017. 44. hét / 2017. 43. hét (százalék)
Burgonya	Nem jelölt	–	Franciaország	Ft/kg	–	100	95	–	95,0
Paradicsom	Koktél	15 mm feletti	Olaszország	Ft/kg	770	1050	1005	130,5	95,7
Paprika	Kaliforniai	70 mm feletti	Hollandia	Ft/kg	–	670	640	–	95,5
			Spanyolország	Ft/kg	–	600	590	–	98,3
Padlizsán	–	70 mm feletti	Olaszország	Ft/kg	–	–	400	–	–
			Spanyolország	Ft/kg	–	420	445	–	106,0
Főzőtök	Cukkini	–	Olaszország	Ft/kg	405	–	410	101,2	–
			Spanyolország	Ft/kg	–	550	455	–	82,7
Vörös-hagyma	Barna héjú	40-70 mm	Ausztria	Ft/kg	–	70	65	–	92,9
	Lila héjú	40-70 mm	Hollandia	Ft/kg	–	160	160	–	100,0
Alma	Granny Smith	65 mm feletti	Chile	Ft/db	–	120	–	–	–
			Olaszország	Ft/db	80	205	200	250,0	97,6
	Starking	65 mm	Olaszország	Ft/db	–	180	248	–	137,5
	Pink Lady	feletti	Olaszország	Ft/db	185	210	205	110,8	97,6
Körte	Bosc kobak (Alexander)	60-70 mm	Olaszország	Ft/kg	400	430	440	110,0	102,3
	Fétel apát	65-80 mm	Olaszország	Ft/kg	480	510	540	112,5	105,9
	Santa Maria	65-75 mm	Olaszország	Ft/kg	–	440	460	–	104,6
	Vilmos	60-75 mm	Olaszország	Ft/kg	400	450	423	105,6	93,9
Citrom	–	53-65 mm	Spanyolország	Ft/kg	400	418	430	107,5	103,0
			Törökország	Ft/kg	–	400	390	–	97,5
Narancs	Navelina	67-80 mm	Nem jelölt	Ft/kg	400	–	–	–	–
			Dél-afrikai Köztársaság	Ft/kg	420	–	–	–	–
	Valancia late	67-80 mm	Dél-afrikai Köztársaság	Ft/kg	–	420	435	–	103,6
	Nem jelölt	–	Dél-afrikai Köztársaság	Ft/kg	–	–	410	–	–
Banán	–	–	Görögország	Ft/kg	–	–	260	–	–
			Costa Rica	Ft/kg	–	–	285	–	–
			Ecuador	Ft/kg	300	300	298	99,2	99,2
			Honduras	Ft/kg	–	–	270	–	–
			Kolumbia	Ft/kg	283	285	290	102,5	101,8

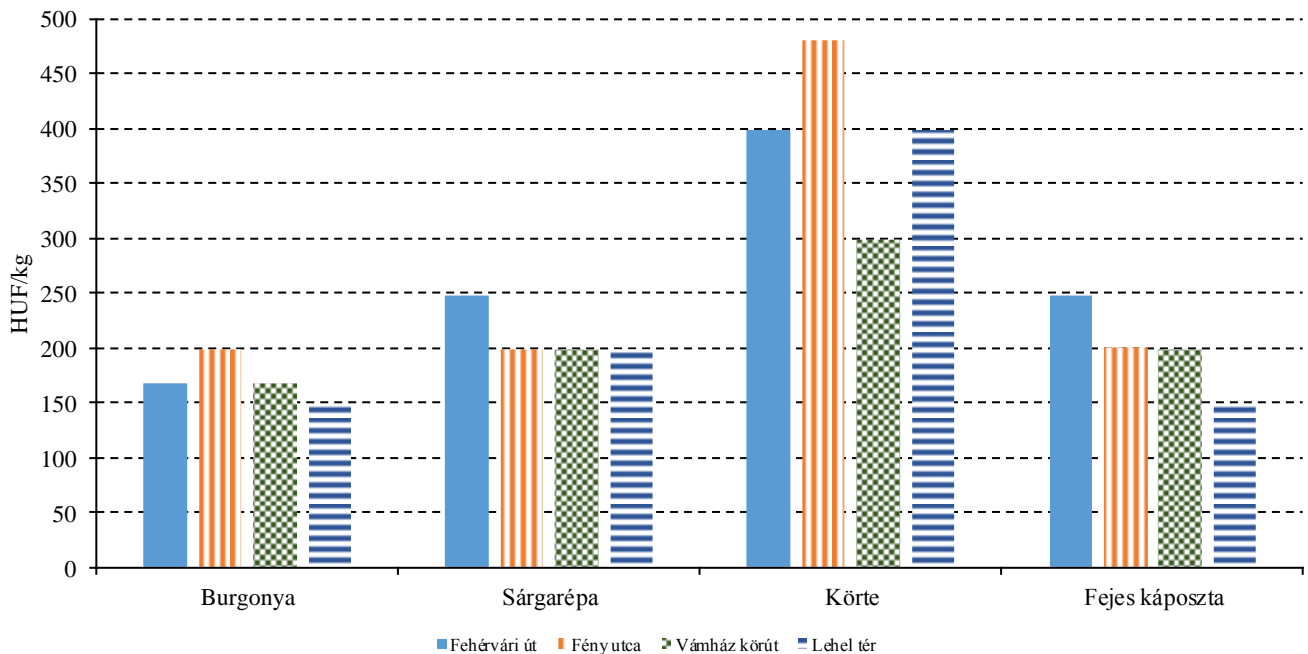
Megjegyzés: A teljes adatbázis megtekinthető a www.aki.gov.hu oldalon.
 Forrás: AKI PÁIR

5. ábra: A szilva, a cékla, a vöröshagyma és a karfiol leggyakoribb ára négy budapesti fogyasztói piacon (2017. 44. hét)



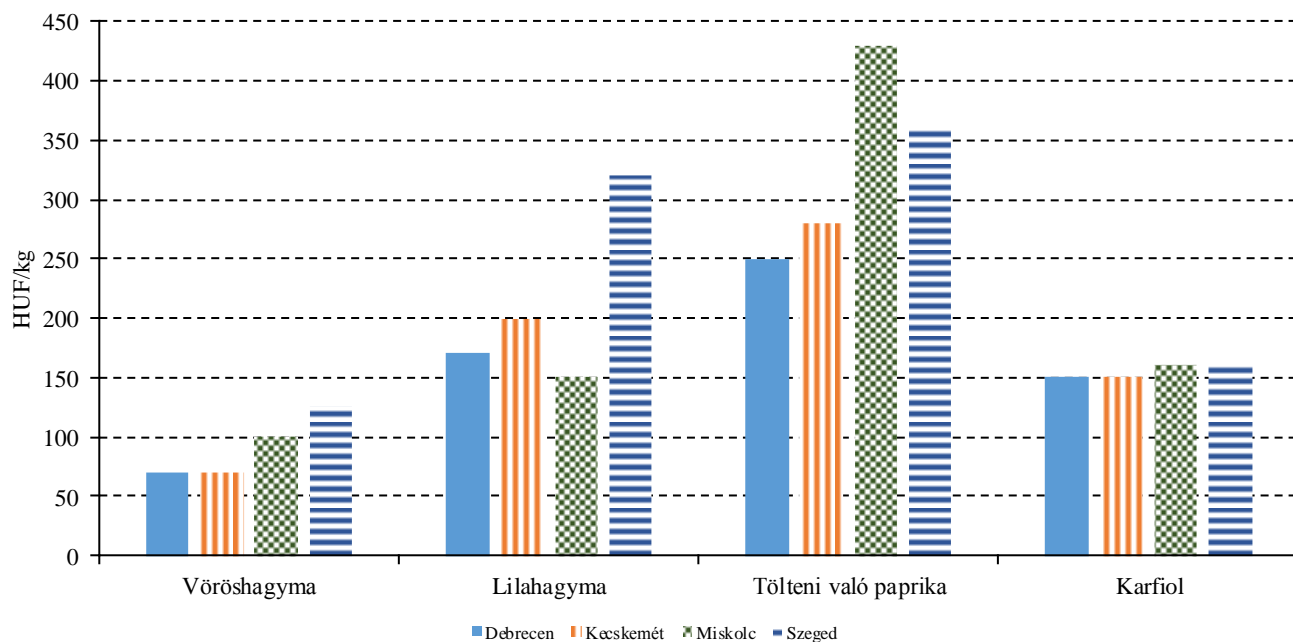
Forrás: AKI PÁIR

6. ábra: A burgonya, a sárgarépa, a körte és a fejes káposzta leggyakoribb ára négy budapesti fogyasztói piacon (2017. 44. hét)



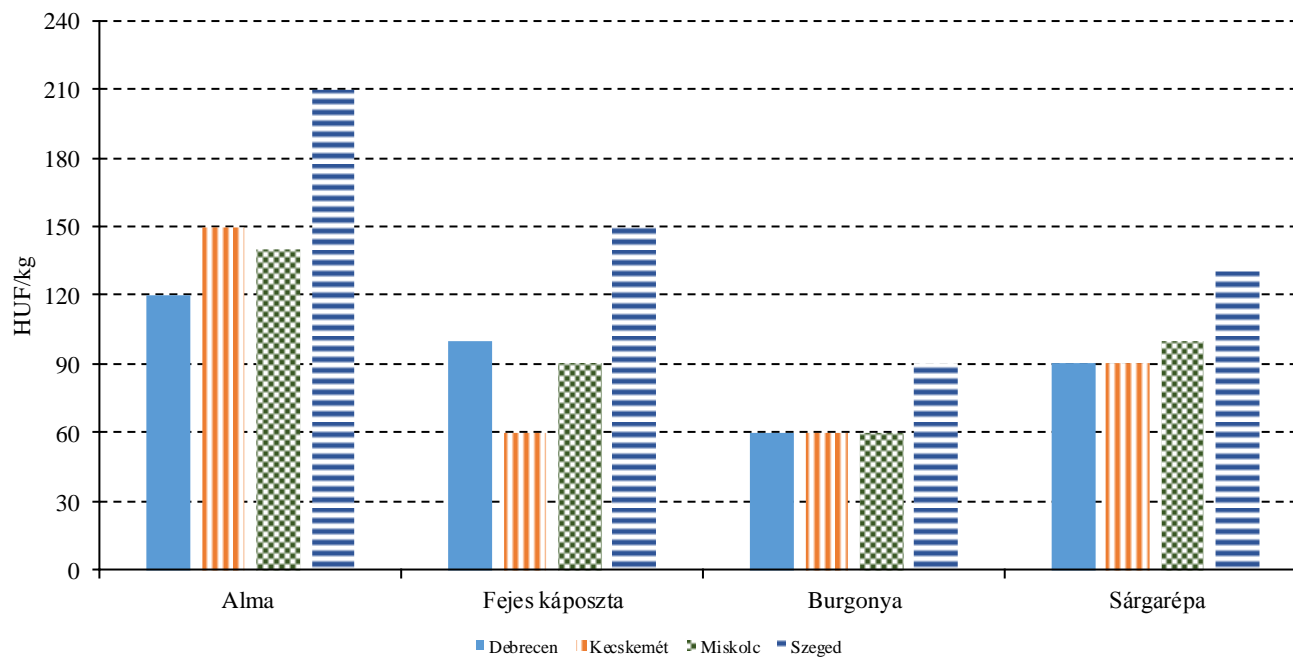
Forrás: AKI PÁIR

7. ábra: A vöröshagyma, a lilahagyma, a tölteni való paprika és a karfiol leggyakoribb ára négy vidéki nagybani piacon (2017. 44. hét)



Forrás: AKI PÁIR

8. ábra: Az alma, a fejes káposzta, a burgonya és a sárgarépa leggyakoribb ára négy vidéki nagybani piacon (2017. 44. hét)



Forrás: AKI PÁIR

4. táblázat: **A gyümölcsfélék (déli gyümölcs nélkül) külkereskedelmi forgalma Magyarországon**

	Export mennyisége			Import mennyisége		
	2016. január– július	2017. január– július	2017. január– július/ 2016. január– július	2016. január– július	2017. január– július	2017. január– július/ 2016. január– július
	tonna	tonna	százalék	tonna	tonna	százalék
Gyümölcs	66 360,9	69 093,3	104,1	134 709,2	146 811,6	109,0
Alma ipari célú	46,2	582,5	1 260,4	177,4	219,1	123,5
Alma étkezési célú	6 018,4	5 073,2	84,3	8 739,4	10 813,3	123,7
Körte	130,2	42,9	33,0	2 104,9	1 679,7	79,8
Kajszi	3 272,6	2 831,6	86,5	925,4	1 526,8	165,0

	Export értéke			Import értéke		
	2016. január– július	2017. január– július	2017. január– július/ 2016. január– július	2016. január– július	2017. január– július	2017. január– július/ 2016. január– július
	millió HUF	millió HUF	százalék	millió HUF	millió HUF	százalék
Gyümölcs	19 903,1	22 697,9	114,0	42 147,4	47 051,9	111,6
Alma ipari célú	3,2	48,5	1 504,0	39,8	37,7	94,9
Alma étkezési célú	781,1	666,2	85,3	1 316,2	1 746,6	132,7
Körte	20,6	13,8	67,3	560,7	569,5	101,6
Kajszi	1 276,1	934,3	73,2	284,5	466,4	163,9

Forrás: KSH

5. táblázat: A zöldségfélék (dinnyefélékkel) külkereskedelmi forgalma Magyarországon

	Export mennyisége			Import mennyisége		
	2016. január–július	2017. január–július	2017. január–július/ 2016. január–július	2016. január–július	2017. január–július	2017. január–július/ 2016. január–július
	tonna	tonna	százalék	tonna	tonna	százalék
Zöldség	187 906,1	189 007,6	100,6	187 307,3	186 022,6	99,3
Paradicsom frissen vagy hűtve	2 162,2	2 639,6	122,1	11 777,5	10 925,0	92,8
Vöröshagyma frissen vagy hűtve	1 678,2	2 294,5	136,7	12 682,2	11 916,8	94,0
Fokhagyma frissen vagy hűtve	393,6	284,0	72,2	888,9	640,2	72,0
Fejes és vöröskáposzta frissen vagy hűtve	3 475,6	2 378,9	68,4	3 951,3	2 271,8	57,5
Görögdinnye frissen vagy hűtve	33 150,0	29 198,7	88,1	10 792,5	16 409,7	152,0
	Export értéke			Import értéke		
	2016. január–július	2017. január–július	2017. január–július/ 2016. január–július	2016. január–július	2017. január–július	2017. január–július/ 2016. január–július
	millió HUF	millió HUF	százalék	millió HUF	millió HUF	százalék
Zöldség	53 073,4	51 804,7	97,6	45 399,7	46 235,3	101,8
Paradicsom frissen vagy hűtve	1 116,4	1 030,4	92,3	5 082,7	5 497,1	108,2
Vöröshagyma frissen vagy hűtve	404,0	454,8	112,6	1 472,8	1 113,9	75,6
Fokhagyma frissen vagy hűtve	380,9	295,0	77,4	669,2	620,4	92,7
Fejes és vöröskáposzta frissen vagy hűtve	822,1	644,4	78,4	390,3	204,0	52,3
Görögdinnye frissen vagy hűtve	2 186,1	1 985,0	90,8	1 024,9	1 425,3	139,1

Forrás: KSH

Nemzetközi piaci információk

6. táblázat: A zöldségfélék és a gyümölcsök ára a poznani, a hamburgi, a berlini és a müncheni nagybani piacokon

Termék	Származás	Poznan		Származás	Hamburg		Származás	Berlin		Származás	München	
		Min.	Max.		Min.	Max.		Min.	Max.		Min.	Max.
		2017. 10. 30.			2017. 10. 30.			2017. 10. 30.			2017. 10. 30.	
Sárgarépa	belföldi	66	102	belföldi	140	171	belföldi	140	171	belföldi	140	186
Burgonya	belföldi	34	49	belföldi	78	93	belföldi	81	93	belföldi	93	105
Cukkini	belföldi	439	585	belföldi	-	-	belföldi	434	496	belföldi	403	465
Körte	belföldi	366	395	Olaszország	403	450	Olaszország	403	434	Olaszország	403	465
Alma	belföldi	146	219	belföldi	310	341	belföldi	310	372	belföldi	372	403
Zeller	belföldi	176	219	belföldi	155	217	belföldi	217	248	belföldi	202	217
Citrom	külpiai	475	497	Spanyolország	455	517	Spanyolország	434	517	Spanyolország	455	496
Padlizsán	belföldi	439	556	Spanyolország	279	372	Spanyolország	310	434	Spanyolország	310	372
Csiperke-gomba	belföldi	402	475	Lengyelország	558	682	Lengyelország	465	775	Lengyelország	558	744
Banán	külpiai	260	317	tengerentúli	405	431	tengerentúli	379	396	tengerentúli	396	414

Megjegyzés: Átszámítva az MNB hivatalos középárfolyamán.

Forrás: www.wgro.com.pl, www.ami-informiert.de

7. táblázat: A fokhagyma, a cukkini és a gomba nettó, havi termelői átlagára az Európai Unió néhány tagországában

	Fokhagyma		Változás (százalék)	Cukkini		Változás (százalék)	Gomba		Változás (százalék)
	2016. szeptember	2017. szeptember		2016. szeptember	2017. szeptember		2016. szeptember	2017. szeptember	
	Görögország	238,0		198,0	83,1		54,0	57,0	
Spanyolország	265,0	191,0	72,0	21,0	119,0	566,6	149,0	225,0	151,0
Olaszország	289,0	234,0	80,9	112,0	136,0	121,4	–	–	–
Hollandia	–	–	–	76,0	120,0	157,8	140,0	168,0	120,0
Magyarország	290,0	204,0	70,3	–	–	–	115,0	119,0	103,4

Forrás: Európai Bizottság

8. táblázat: A zöldségfélék és a gyümölcsök nettó ára a bécsi nagybani piacon (2017. 44. hét)

Faj	Származási hely	2017. 44. hét	
		Minimum	Maximum
Burgonya	Magyarország	0,60	1,20
	Ausztria	0,30	0,80
	Olaszország	0,98	0,98
Paprika	Magyarország	1,50	1,60
	Ausztria	1,30	3,00
	Belgium	1,40	1,78
	Görögország	2,30	2,30
	Hollandia	1,50	2,60
	Lengyelország	0,67	1,40
	Olaszország	1,80	1,80
	Spanyolország	1,10	2,40
	Törökország	1,30	2,13
	Paradicsom	Magyarország	1,30
Ausztria		1,00	2,50
Belgium		1,32	2,43
Hollandia		1,00	2,40
Lengyelország		0,77	2,00
Marokkó		1,17	1,17
Olaszország		1,00	1,40
Spanyolország		1,20	1,20
Fokhagyma	Magyarország	3,00	3,60
	Hollandia	5,00	5,60
	Kína	1,90	3,80
	Olaszország	3,80	4,40
	Spanyolország	1,70	3,40
Csiperkegomba	Magyarország	1,50	2,50
	Lengyelország	1,80	2,83
Csemegeszőlő	Magyarország	1,50	1,90
	Görögország	2,80	2,80
	Olaszország	1,70	4,50
	Spanyolország	2,22	2,22
	Törökország	1,67	2,40

Forrás: www.wien.gv.at

Borpiaci jelentés

Az AKI PÁIR adatai szerint a földrajzi jelzés nélküli és az oltalom alatt álló földrajzi jelzéssel ellátott borok belföldön értékesített mennyisége csaknem 12 százalékkal nőtt 2017. január–október között az előző év azonos időszakához viszonyítva. A fehérborok iránt 11 százalékkal, a vörös- és rozéborok iránt 12 százalékkal nőtt a kereslet a megfigyelt időszakban.

A belföldön termelt borok feldolgozói értékesítési ára 7 százalékkal 27 912 forintra emelkedett hektoliterenként 2017 első tíz hónapjában az előző év azonos időszakához viszonyítva. A fehérborok ára 9 százalékkal 26 434 forintra, a vörös- és rozéboroké csaknem 5 százalékkal 29 802 forintra nőtt hektoliterenként ugyanebben az összehasonlításban. A fehérborok közül a földrajzi jelzés nélküli borok értékesítési ára 5 százalékkal 30 022 forint/hektoliterre, az oltalom alatt álló földrajzi jelzéssel ellátott boroké 10 százalékkal 26 060 forint/hektoliterre emelkedett. A vörös- és rozéborok közül a földrajzi jelzés nélküli borok értékesítési átlagára 45 százalékkal 37 008 forint/hektoliterre, az oltalom alatt álló földrajzi jelzéssel ellátott boroké pedig 3 százalékkal 29 742 forint/hektoliterre nőtt a megfigyelt időszakban.

A KSH adatai szerint Magyarország bor-külkereskedelmi egyenlege (gyöngyöző bor és pezsgő nélkül) mind mennyiségben, mind értékben pozitív volt a 2017. január–augusztusi időszakban, mennyiségben 9 százalékkal, értékben 4 százalékkal csökkent az előző év hasonló időszakához viszonyítva. A borexport mennyiségben 2 százalékkal 329 ezer hektoliterre nőtt, értékben 4 százalékkal csaknem 13 milliárd forintra csökkent 2017 első nyolc hónapjában az előző év azonos

időszakához viszonyítva. A külpiacon értékesített mennyiség nagyobb hányadát (67 százalék) a lédig borok tették ki. A palackos borok kiszállítása 3 százalékkal 160 ezer hektoliterre, a kivitel értéke 5 százalékkal 8,5 milliárd forintra emelkedett egy év alatt. A lédig borok exportmennyisége 1 százalékkal 219 ezer hektoliterre nőtt, ugyanakkor a kivitel értéke 19 százalékkal 4,1 milliárd forintra csökkent a vizsgált időszakban. A nemzetközi piacon továbbra is a magyar fehérborok voltak a keresettebbek, a kivitelben belüli részarányuk 92 százalékot tett ki.

Magyarország borimportja 16 százalékkal 118 ezer hektoliterre csökkent 2017. január és augusztus között az előző év azonos időszakához képest. Az import 78 százaléka lédig, a többi palackos kiszerezésű volt. A palackozott borok behozatala 6 százalékkal 26 ezer hektoliterre nőtt, a lédig boroké 20 százalékkal 92 ezer hektoliterre csökkent a megfigyelt időszakban. A palackos és a lédig kiszerezésű borok behozatalának összértéke 2,75 milliárd forint volt, 5 százalékkal maradt el az egy évvel korábitól. A palackos borok behozatalának értéke 11 százalékkal emelkedett, míg a lédig boroké 21 százalékkal csökkent.

Magyarország pezsgőexportja csaknem 23 százalékkal volt több a 2017. január–augusztus közötti időszakban az egy évvel korábinál, az ebből származó bevétel pedig 6 százalékkal csökkent. A pezsgőimport 16 ezer hektolitert tett ki a vizsgált időszakban, 48 százalékkal esett vissza, értéke pedig 18 százalékkal maradt el az egy évvel korábitól.

9. táblázat: A borok feldolgozó értékesítési ára Magyarországon

Megnevezés		2016. január–október	2017. január–október	2017. január–október/ 2016. január–október (százalék)	
Fehér	Földrajzi jelzés nélküli	mennyiség (hl)	37 531	30 990	82,57
		átlagár (HUF/hl)	28 452	30 022	105,52
	Oltalom alatt álló földrajzi jelzéssel ellátott	mennyiség (hl)	257 714	297 319	115,37
		átlagár (HUF/hl)	23 687	26 060	110,02
Fehér összesen	mennyiség (hl)	295 246	328 309	111,20	
	átlagár (HUF/hl)	24 293	26 434	108,81	
Vörös és rozé	Földrajzi jelzés nélküli	mennyiség (hl)	23 045	2 129	9,24
		átlagár (HUF/hl)	25 590	37 008	144,62
	Oltalom alatt álló földrajzi jelzéssel ellátott	mennyiség (hl)	206 382	254 652	123,39
		átlagár (HUF/hl)	28 843	29 742	103,12
Vörös és rozé összesen	mennyiség (hl)	229 426	256 781	111,92	
	átlagár (HUF/hl)	28 516	29 802	104,51	
Földrajzi jelzés nélküli bor összesen	mennyiség (hl)	60 576	33 119	54,67	
	átlagár (HUF/hl)	27 363	30 471	111,36	
Oltalom alatt álló földrajzi jelzéssel ellátott bor összesen	mennyiség (hl)	464 096	551 972	118,93	
	átlagár (HUF/hl)	25 980	27 759	106,85	
Földrajzi jelzés nélküli bor és oltalom alatt álló földrajzi jelzéssel ellátott bor összesen	mennyiség (hl)	524 672	585 090	111,52	
	átlagár (HUF/hl)	26 139	27 912	106,78	

Megjegyzés: Belföldön termelt borok.

Forrás: AKI PÁIR

10. táblázat: Magyarország bor-külkereskedelme mennyiségben kifejezve

		Export mennyisége			Import mennyisége		
		2016. I–VIII.	2017. I–VIII.	Változás	2016. I–VIII.	2017. I–VIII.	Változás
		ezer hl	ezer hl	százalék	ezer hl	ezer hl	százalék
Palackos	Fehér	105,33	111,57	105,92	8,82	8,89	100,79
	Vörös és rozé	50,00	48,76	97,53	15,55	16,93	108,87
	Összesen	155,32	160,33	103,22	24,37	25,82	105,95
Lédig	Fehér	195,16	192,71	98,75	1,75	3,17	181,27
	Vörös és rozé	20,81	26,24	126,06	113,92	88,86	78,01
	Összesen	215,97	218,95	101,38	115,66	92,03	79,57
Palackos és lédig kiszerelés összesen		371,29	329,18	102,15	140,03	117,85	84,16

Forrás: KSH

11. táblázat: Magyarország bor-külkereskedelme értékben kifejezve

		Export értéke			Import értéke		
		2016. I–VIII.	2017. I–VIII.	Változás	2016. I–VIII.	2017. I–VIII.	Változás
		milliárd HUF	milliárd HUF	százalék	milliárd HUF	milliárd HUF	százalék
Palackos	Fehér	5,66	6,18	109,17	0,43	0,49	113,90
	Vörös és rozé	2,48	2,36	95,26	1,01	1,11	110,29
	Összesen	8,14	8,54	104,94	1,44	1,61	111,38
Lédig	Fehér	4,64	3,60	77,63	0,04	0,05	130,39
	Vörös és rozé	0,47	0,52	112,71	1,41	1,09	77,06
	Összesen	5,10	4,13	80,83	1,46	1,14	78,56
Palackos és lédig kiszerelés összesen		13,24	12,66	95,64	2,90	2,75	94,89

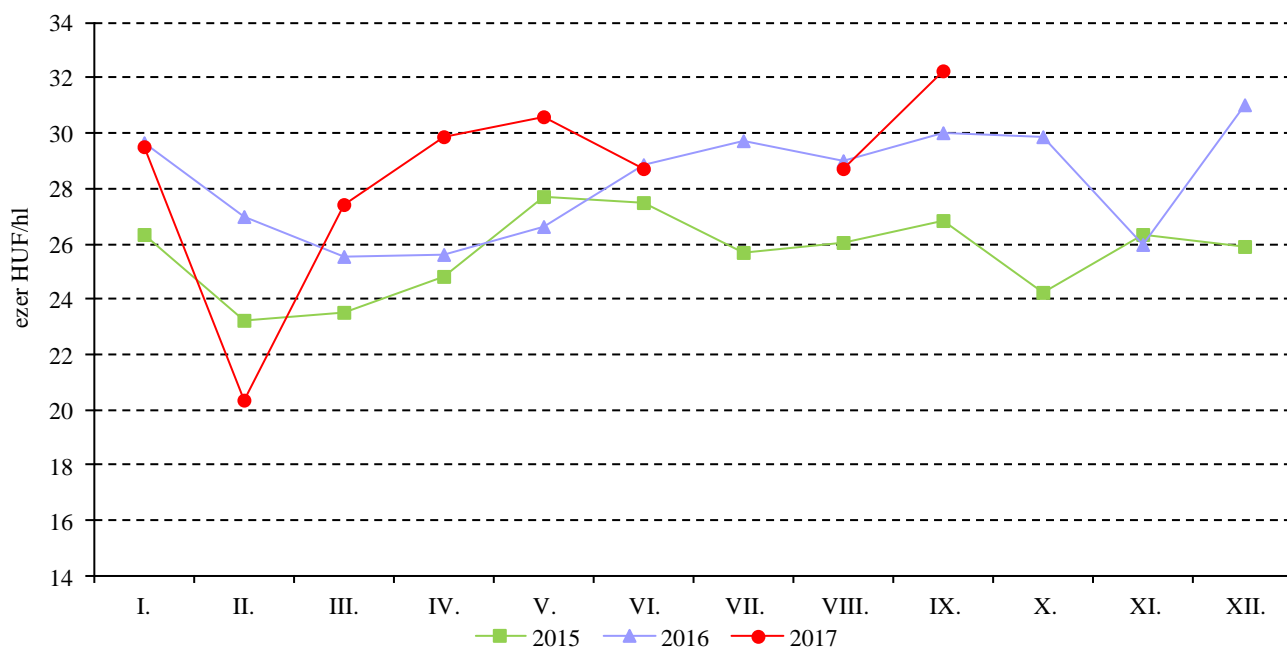
Forrás: KSH

12. táblázat: Magyarország pezsgő-külkereskedelme

	2016. január–augusztus		2017. január–augusztus		2017. január–augusztus/ 2016. január–augusztus	
	Mennyiség	Érték	Mennyiség	Érték	Mennyiség	Érték
	ezer hl	milliárd HUF	ezer hl	milliárd HUF	százalék	százalék
Import	30,08	1,47	15,62	1,21	51,92	82,02
Export	25,99	1,41	31,86	1,33	122,55	94,18

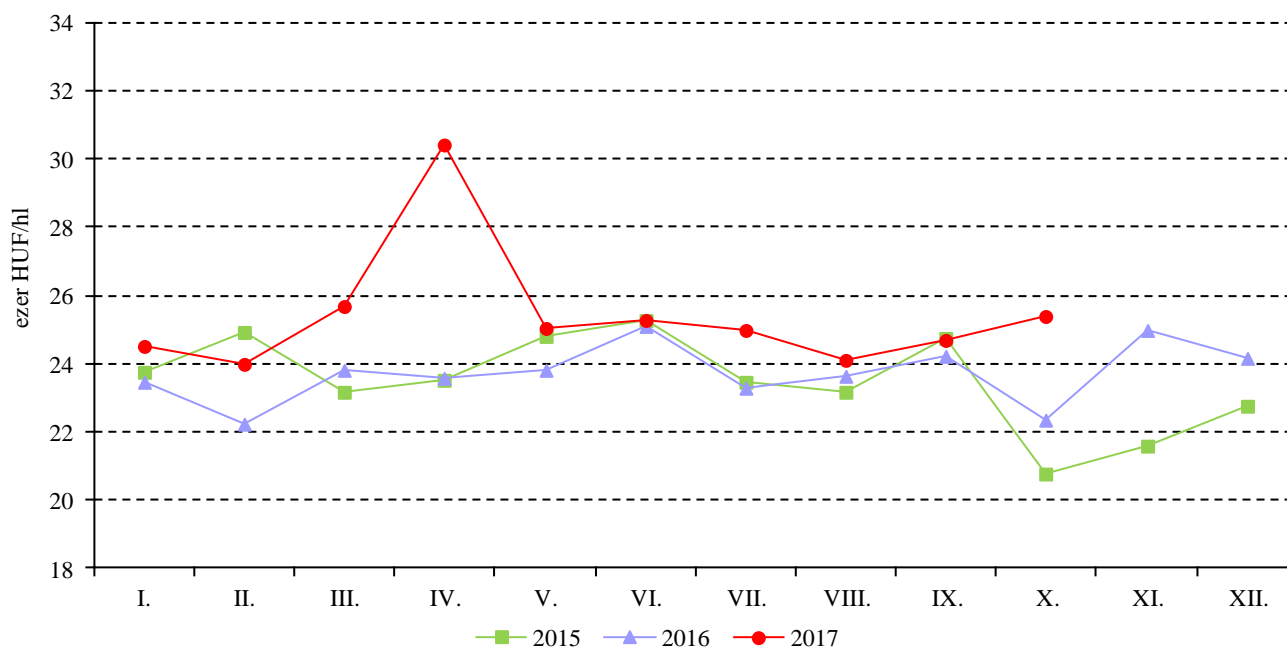
Forrás: KSH

9. ábra: A földrajzi jelzés nélküli fehérborok havi feldolgozó értékesítési ára Magyarországon (2015–2017)



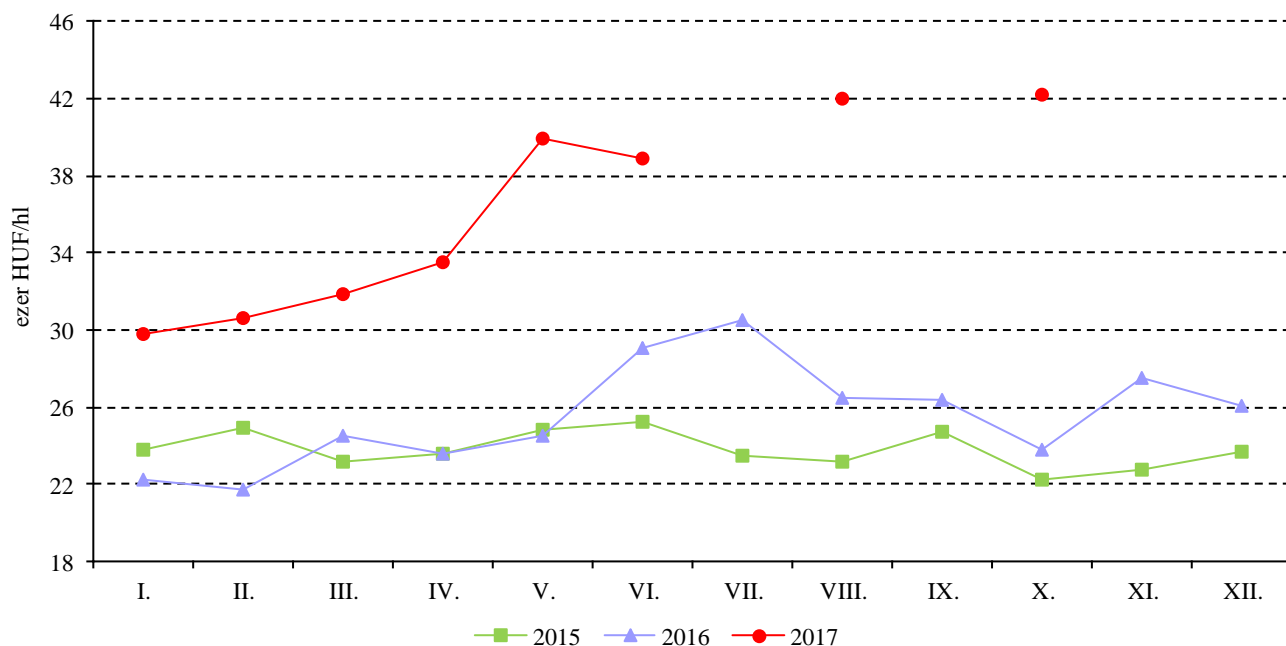
Megjegyzés: Belföldön termelt borok.
 Forrás: AKI PÁIR

10. ábra: Az oltalom alatt álló földrajzi jelzéssel ellátott fehérborok havi feldolgozó értékesítési ára Magyarországon (2015–2017)



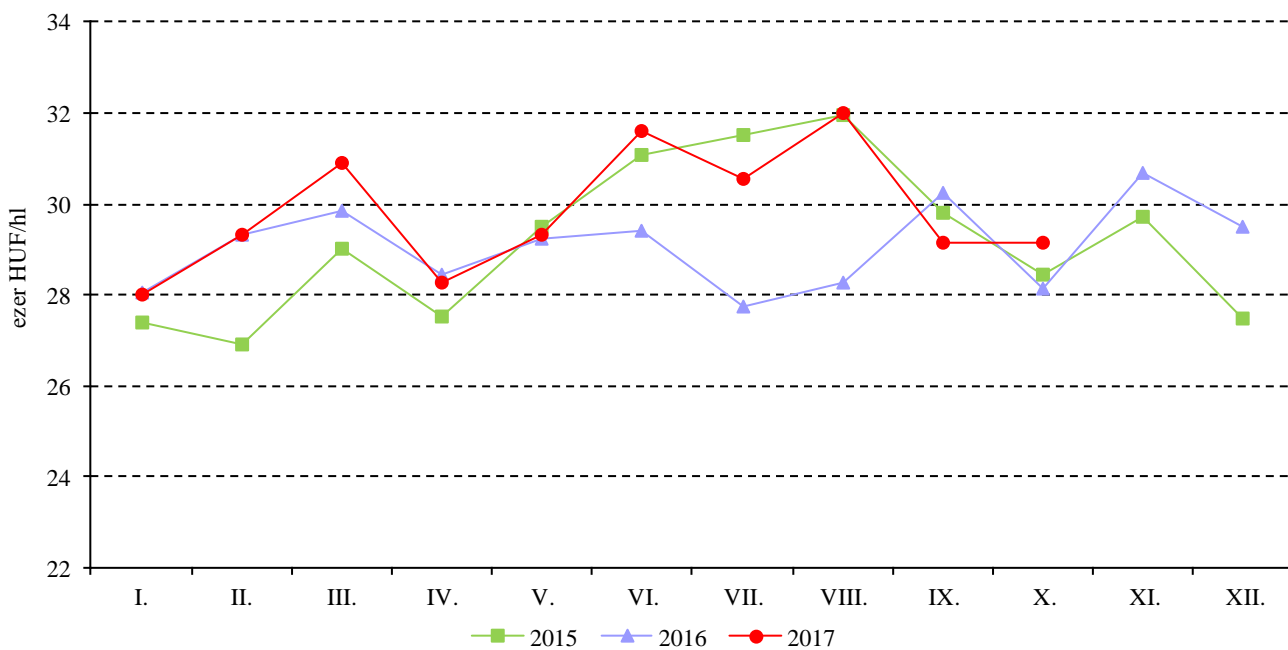
Megjegyzés: Belföldön termelt borok.
 Forrás: AKI PÁIR

11. ábra: A földrajzi jelzés nélküli vörös- és rozéborok havi feldolgozó értékesítési ára Magyarországon (2015–2017)



Megjegyzés: Belföldön termelt borok.
Forrás: AKI PÁIR

12. ábra: Az oltalom alatt álló földrajzi jelzéssel ellátott vörös- és rozéborok havi feldolgozó értékesítési ára Magyarországon (2015–2017)



Megjegyzés: Belföldön termelt borok.
Forrás: AKI PÁIR

