

XXI. évfolyam, 23. szám, 2017



AGRÁRPIACI JELENTÉSEK

ZÖLDSÉG, GYÜMÖLCS ÉS BOR

Zöldség, Gyümölcs és Bor
XXI. évfolyam, 23. szám, 2017

Megjelenik kéthetente
2017. november 22.

Felelős szerkesztő
Dr. Stummer Ildikó

Szerzők
Isépy Anett
isepy.anett@aki.gov.hu
Szente-Orbán Csaba
szente-orban.csaba@aki.gov.hu
Varga Viktória
varga.viktoria@aki.gov.hu
Ecsediné Wanek Zsuzsanna
wanek.zsuzsa@aki.gov.hu

Kiadó
Agrárgazdasági Kutató Intézet
H-1093 Budapest, Zsil utca 3-5.
Postacím: H-1463 Budapest, Pf.: 944
Telefon: (+36 70) 501-0446
Fax: (+36 1) 217-8111
www.aki.gov.hu
aki@aki.gov.hu
https://pair.aki.gov.hu

ISSN 1418 2130

A Zöldség, Gyümölcs és Bor piaci jelentésen kívül
kínáljuk még a Baromfi; Élőállat és Hús; Tej és Tej-
termékek; Gabona és Ipari Növények piaci jelentése-
ket is.

A kiadványokkal kapcsolatban részletes felvilágosítást ad:
Publikációs Csoport
publikacio@aki.gov.hu
Telefon: (+36 70) 501-1156

Minden jog fenntartva. A kiadvány bármely részének sokszorosí-
tása, adatainak bármilyen formában (nyomtatott vagy elektroni-
kus) történő tárolása vagy továbbítása, illetőleg bármilyen elven
működő adatbázis-kezelő segítségével történő felhasználása csak
a kiadó előzetes írásbeli engedélyével történhet.

Tartalomjegyzék

Összefoglaló	3
Zöldség- és gyümölcspiaci jelentés	4
Budapesti nagybani piaci körkép	4
A tárolási zöldségfélék piaca	6
Burgonya	6
Sárgarépa és petrezselyemgyökér	6
Fejes káposzta	6
Vöröshagyma	7
Agrárpolitikai hírek	8
Magyarországi piaci információk	10
Nemzetközi piaci információk	18
Borpiaci jelentés	20

Összefoglaló

A Budapesti Nagybani Piacon a kanadai/orange típusú sütőtök termelői ára 100 forint/kilogramm volt a 46. héten, ami 33 százalékkal magasabb az elmúlt év azonos hetében jellemzőnél.

A kilogrammos kiszerezésű, belföldi termesztésű paprikatípusok termelői ára a 46. héten átlagosan 7 százalékkal múlta felül a 2016 46. hetében mértet.

A primőr termék kifutását követően a szabadföldi burgonya termelői ára 2017. július–október között alacsonyabb volt, mint az előző év hasonló hónapjaiban. A fehér fejes káposzta termelői ára 21 százalékkal volt magasabb, míg a sárgarépáé 7 százalékkal, a petrezselyemgyökéréé 17 százalékkal, a szabadföldi barna héjú vöröshagyma termelői ára 28 százalékkal volt alacsonyabb a vizsgált időszakban.

Zöldség- és gyümölcspiaci jelentés

Budapesti nagybani piaci körkép

A kanadai/orange típusú sütőtök termelői ára 100 forint/kilogramm volt a 46. héten, ami 33 százalékkal magasabb az elmúlt év azonos hetében jellemzőnél. A Nagydobosi típus leggyakoribb ára 100 forint/kilogramm volt, ez a tavalyi év ugyanezen hetéhez viszonyítva 29 százalékkal alacsonyabb.

A vizsgált héten a karalábé kilogrammos és darabos kiszérelésben egyaránt szerepelt a választékban 150 forint/kilogramm, illetve 90 forint/darab áron. Az előbbinél 20 százalékkal magasabbak, az utóbbinál 10 százalékkal alacsonyabbak voltak az árak a 46. héten, mint egy évvel ezelőtt.

Belpiaci zeller csak szabadföldi termesztésből származott, és kétféle kiszérelésben értékesítették: 215 forint/kilogramm és 140 forint/darab áron. A kilogrammonkénti termelői ár 2 százalékkal nőtt, a darabos érté-

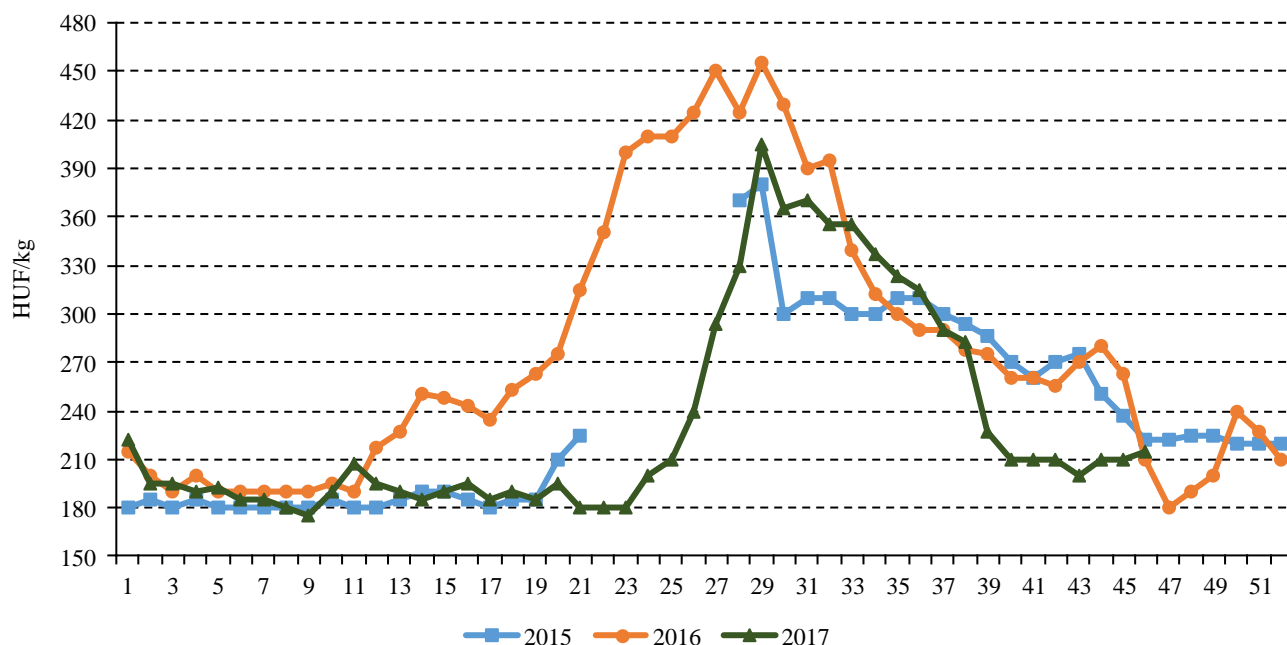
kesítés ára 3 százalékkal csökkent az elmúlt év ugyanezen hetéhez képest.

A kilogrammos kiszérelésű, belföldi termesztésű paprikatípusok termelői ára a 46. héten átlagosan 7 százalékkal múlta felül a 2016 46. hetében mértet. A legjelentősebb, 19 százalékos különbség a pritaminpaprika 570 forint/kilogramm áránál mutatkozott. A bécsi nagybani piacon a Magyarországról származó paprikát 1,4–1,6 euró/kilogramm közötti nettó áron értékesítették nyolc másik ország termékének versenytársaként.

A hazai fejtes káposzta 75 és a vöröskáposzta 135 forint/kilogramm ára nem változott lényegesen a 46. héten az elmúlt év azonos hetéhez képest. A kelkáposzta 150 forint/kilogramm ára 17 százalékkal csökkent ugyanezenkor.

A kínai kel 200 forint/kilogramm leggyakoribb ára nem változott, a brokkoli 285 forint/kilogramm ára 21 százalékkal alacsonyabb volt a 46. héten az előző év ugyanezen heti áránál.

1. ábra: A belföldi zeller heti termelői ára a Budapesti Nagybani Piacon (2015–2017)



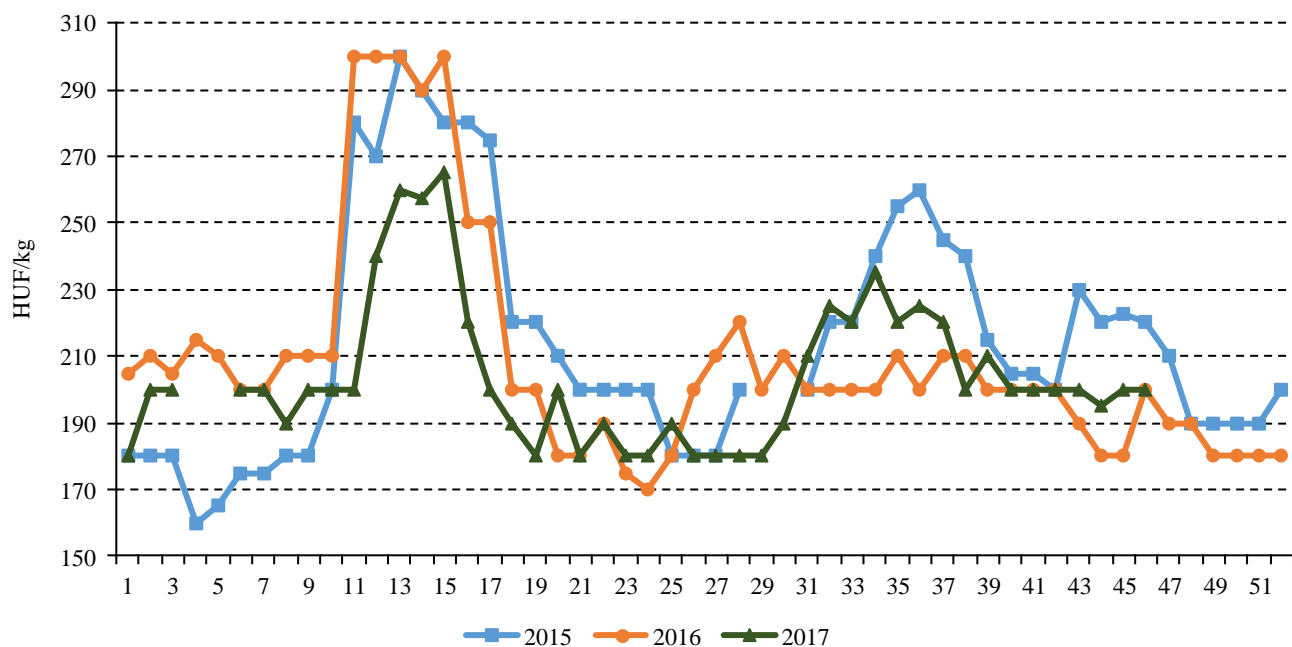
Forrás: AKI PÁIR

1. táblázat: A paprika nettó ára a bécsi nagybani piacon (2017. 46. hét)

	euró/kg	
Származási hely	Minimum	Maximum
Magyarország	1,4	1,6
Albánia	0,9	1,6
Belgium	1,3	1,7
Görögország	2,3	2,3
Olaszország	1,8	1,8
Hollandia	1,6	2,1
Ausztria	1,0	1,3
Lengyelország	1,4	1,4
Spanyolország	0,8	2,0
Törökország	1,3	1,6

Forrás: www.wien.gv.at

2. ábra: A belföldi kínai kel heti termelői ára a Budapesti Nagyban Piacon (2015–2017)



Forrás: AKI PÁIR

A tárolási zöldségfélék piaca

Burgonya

Az északnyugat-európai burgonyatársaság (*NEPG*) adatai szerint az *NEPG* öt tagállamában (Hollandia, Belgium, Németország, Egyesült Királyság és Franciaország) a burgonya termőterülete 5,9 százalékkal 585,9 ezer hektárra nőtt 2017-ben az előző évihez képest, ami az 5 éves átlagot 9,7 százalékkal múlta felül. A legnagyobb arányú (+8,8 százalék) növekedés Németországban történt, ahol 179 ezer hektárra nőtt a termőterület. Az öt ország együttes burgonyatermése 28,9 millió tonnára emelkedett az idén, szemben a 2016. évi 24,5 millió tonnával. A legnagyobb arányú (+24,7 százalék) növekedés Belgiumban volt, ugyanakkor a legtöbb burgonyatermessel továbbra is Németország rendelkezik (8,9 millió tonna).

Magyarországon a burgonya termőterülete és termésmennyisége csökkent az elmúlt években (2014: 567 ezer tonna, 2015: 452 ezer tonna, 2016: 429 ezer tonna). A 2016. évi gyengébb termés miatt a behozatal 8 százalékkal 38,1 ezer tonnára emelkedett, míg a kivitel 10 százalékkal 6,09 ezer tonnára csökkent 2017 első nyolc hónapjában az egy évvel korábbihoz viszonyítva. Sem az időjárás, sem a kártevők megjelenése nem kedvezett idén a burgonyának. A Budapesti Nagybani Piacon az idei újburgonyát magasabb áron kínálták 2017 15–24. hetében, mint tavaly ugyanekkor. A primőr termék ki-futását követően a szabadföldi burgonya termelői ára 2017. július–október között alacsonyabb volt, mint az előző év hasonló hónapjaiban. Fajtától függően jelentős eltérés mutatkozott a termelői árakban: legalacsonyabb a Fabiola fajta ára (72,5 forint/kilogramm), legmagasabb a Cherie fajtaé (150 forint/kilogramm) volt 2017 45. hetében.

Sárgarépa és petrezselyemgyökér

Az EU tagországai közül a legnagyobb sárgarépa- és petrezselyemgyökér-termelők Lengyelország és Franciaország. Franciaországban a sárgarépa termőterülete az előző évihez hasonlóan 8,2 ezer hektár volt 2017-ben, ugyanekkor a termése 4 százalékkal 313,8 ezer tonnára mérséklődött.

A KSH adatai szerint Magyarországon a sárgarépa termése 90,9 ezer tonnára bővült, míg a petrezselyemgyökéré 38 ezer tonnára csökkent 2016-ban az egy évvel korábbihoz képest.

A sárgarépa és a petrezselyemgyökér külkereskedelmi adatai együtt szerepelnek a KSH adatbázisában. A sárgarépa és a petrezselyemgyökér külkereskedelmi egyenlege negatív. A behozatal 1 százalékkal 5,8 ezer tonnára nőtt, Olaszországból 24 százalékkal (1,41 ezer tonna) kevesebb, Csehországból 222 százalékkal több (1,86 ezer tonna) sárgarépa és petrezselyemgyökér érkezett Magyarországra 2017 első nyolc hónapjában az előző év azonos időszakához viszonyítva. A sárgarépa és a petrezselyemgyökér kiszállítása – döntően Romániába – 50 százalékkal (1,37 ezer tonnára) nőtt a vizsgált időszakban.

A Budapesti Nagybani Piacon a sárgarépa termelői ára alacsonyabb volt 2017 elején az előző év azonos időszakához képest. Az importsárgarépa január és május között Belgiumból származott. A primőr csomós sárgarépának a betárolt termék mellett versenytársa volt a belgiumi és a hollandiai tárolókból származó, valamint az olaszországi csomós termék is. A szabadföldi sárgarépa termelői ára (90 forint/kilogramm) 7 százalékkal volt alacsonyabb 2017 32–46. hetén, mint az előző év azonos időszakában. A primőr csomós petrezselyemgyökér kínálata idején a kilogrammos kiszerezésű tárolási és primőr áru is jelen volt a piacon. A szabadföldi petrezselyemgyökér termelői ára 17 százalékkal (349 forint/kilogramm) volt alacsonyabb a 32–46. héten, mint az előző év azonos időszakában.

Fejes káposzta

Az unió legnagyobb káposztatermelője Lengyelország, ahol a 2016. évi termés meghaladta az 1 millió tonnát. A poznani nagybani piacon az idei betakarítású fejes káposzta termelői ára – a kisebb kínálat miatt – emelkedett késő ősszel az elmúlt év hasonló időszakához viszonyítva.

A KSH adatai szerint Magyarországon a fejes káposzta termőterülete 2,5-2,6 ezer hektár körül alakult az elmúlt években. A termés 52,9 ezer tonnára mérséklődött 2016-ban az előző évihez képest. A fejes káposztát döntően szabadföldön termesztik, a hajtattott fejes káposzta idei termőterülete 230–250 hektár között alakult.

Magyarország fejeskáposzta-külkereskedelmi egyenlege negatív volt az elmúlt két évben. Az idei év első nyolc hónapjában a behozatal 41 százalékkal 2,39

ezer tonnára esett az elmúlt év azonos időszakához képest. A Németországból származó import 12 százalékkal 1,28 ezer tonnára, a Macedóniából érkező 278 százalékkal 676 tonnára bővült, ugyanakkor Hollandiából 80 százalékkal 229 tonnára és Lengyelországból 74 százalékkal 130 tonnára csökkent a beszállítás. Az export 37 százalékkal csökkent, 2,40 ezer tonnát tett ki, ennek jelentős hányada Romániába, valamint a skandináv államokba (Finnország, Norvégia, Svédország) irányult.

A Budapesti Nagybani Piacon a fehér fejes káposzta termelői ára a 2017. év elején alacsonyabb volt, mint egy évvel korábban. A primőr fehér fejes káposzta április közepén tűnt fel a kínálatban, amelyet 8 százalékkal kínáltak magasabb áron (206 forint/kilogramm) a 16–24. héten, mint egy évvel korábban. Ebben az időszakban a kínálat hollandiai importtal egészült ki. A primőr termék kifutása után a szabadföldi fehér fejes káposzta ára a 26–46. héten 21 százalékkal 92 forint/kilogramra emelkedett az előző év azonos időszakához képest.

Vöröshagyma

Az Európai Unióban a 2016. évi hagymaszezonban bőséges termést takarítottak be, ezért a hagyma ára csökkent. A 2017. évi termés betakarításakor az előző évről áthúzódó hagymakészletek nyomást gyakoroltak a piacra, ami az árak zuhanását okozta. Az előzetes becslések szerint 2017-ben várhatóan 1 százalékkal (6,01 millió tonnára) csökkenhet az unió vöröshagymatermése az egy évvel korábbihoz képest, ugyanakkor a minősége gyengébb lesz. Spanyolországban 11 százalékkal 1,30 millió tonnára csökkenhet, míg Hollandiá-

ban 7 százalékkal 1,28 millió tonnára, Lengyelországban 4 százalékkal 0,66 millió tonnára nőhet a betakarított vöröshagyma mennyisége.

Magyarországon az elmúlt három évben 2,1-2,4 ezer hektáron évente átlagosan 60 ezer tonna vöröshagymát termeltek. Szakértők az idén az átlagosnál jobb termést (60-65 ezer tonna) vártak mennyiségben és minőségben egyaránt.

Magyarország a belföldi termelés mellett jelentős mennyiségű behozatalra szorult az elmúlt években, évente átlagosan 9-16 ezer tonnát ért el az import mennyisége. Magyarország 2017 első nyolc hónapjában 4 százalékkal kevesebb, 13,05 ezer tonna vöröshagymát importált, mint egy évvel korábban. A legtöbb vöröshagymát Németország szállította, ahonnan 4,34 ezer tonna érkezett. Hollandiából 34 százalékkal kevesebb, azaz 2,42 ezer tonna vöröshagymát vásároltunk, ugyanakkor Ausztriából 59 százalékkal 2,55 ezer tonnára bővült a beszállított mennyiség. Magyarország vöröshagymaexportja éves szinten nem jelentős, mindössze 1-2 ezer tonna kerül külföldre, főként Romániába és Szerbiába. Az idei év első nyolc hónapjában 29 százalékkal 2,4 ezer tonnára nőtt a kivitel, amelynek 95 százaléka Romániába került.

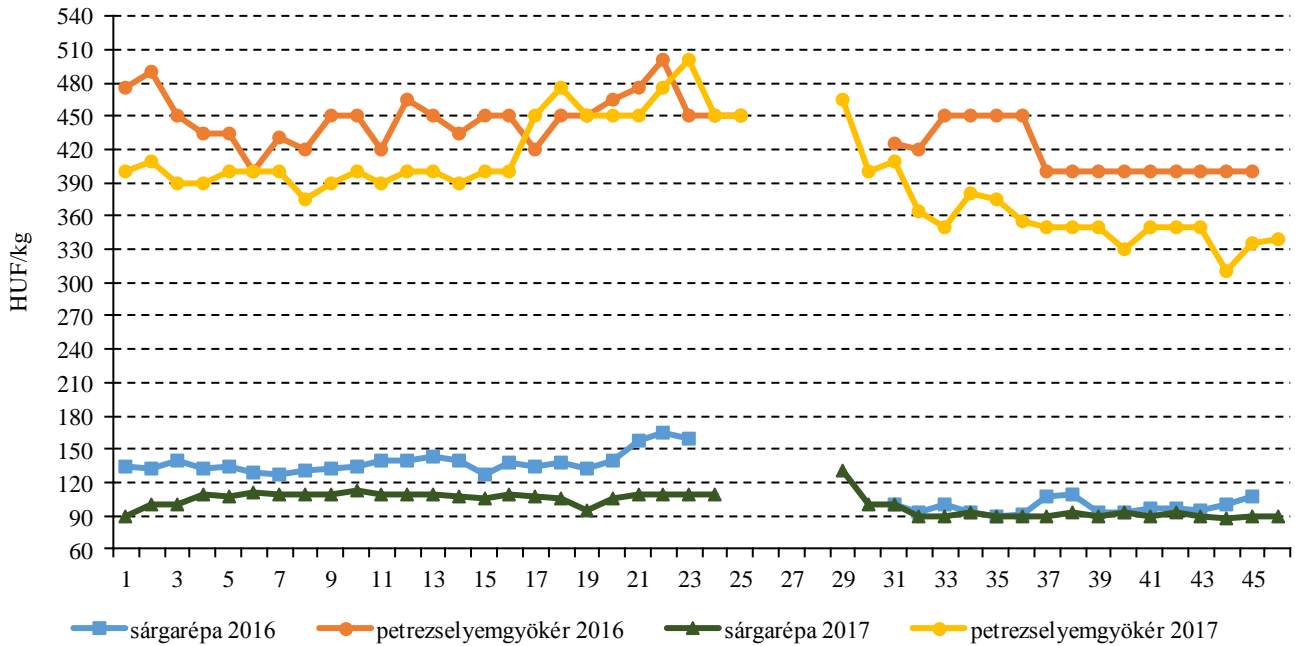
A Budapesti Nagybani Piacon a 2016. évi tárolási időszakban (1–12. hét) a barna héjú vöröshagyma termelői ára 21 százalékkal alacsonyabb volt (94 forint/kilogramm) az egy évvel korábbinál. Januártól júniusig Ausztriából, valamint áprilistól júniusig Hollandiából érkezett vöröshagyma a Budapesti Nagybani Piacra. Az idén betakarított barna héjú vöröshagyma termelői ára a 23–46. héten 28 százalékkal volt alacsonyabb (78 forint/kilogramm) a 2016. év ugyanezen időszakának átlagárához képest.

Agrárpolitikai hírek

- Megjelent a Magyar Államkincstár 106/2017. (XI. 16.) számú Közleménye a jégeső-elhárító szervezetnek fizetett szolgáltatási díj támogatása igénybevételek szabályairól szóló 59/2009. (V. 8.) FVM rendelet szerinti csekély összegű kiegészítő díjtámogatás igénybeviteléről. A támogatási kérelmet a Rendelet 7/A. § (2) bekezdésében hivatkozott, jelen közlemény Melléklete

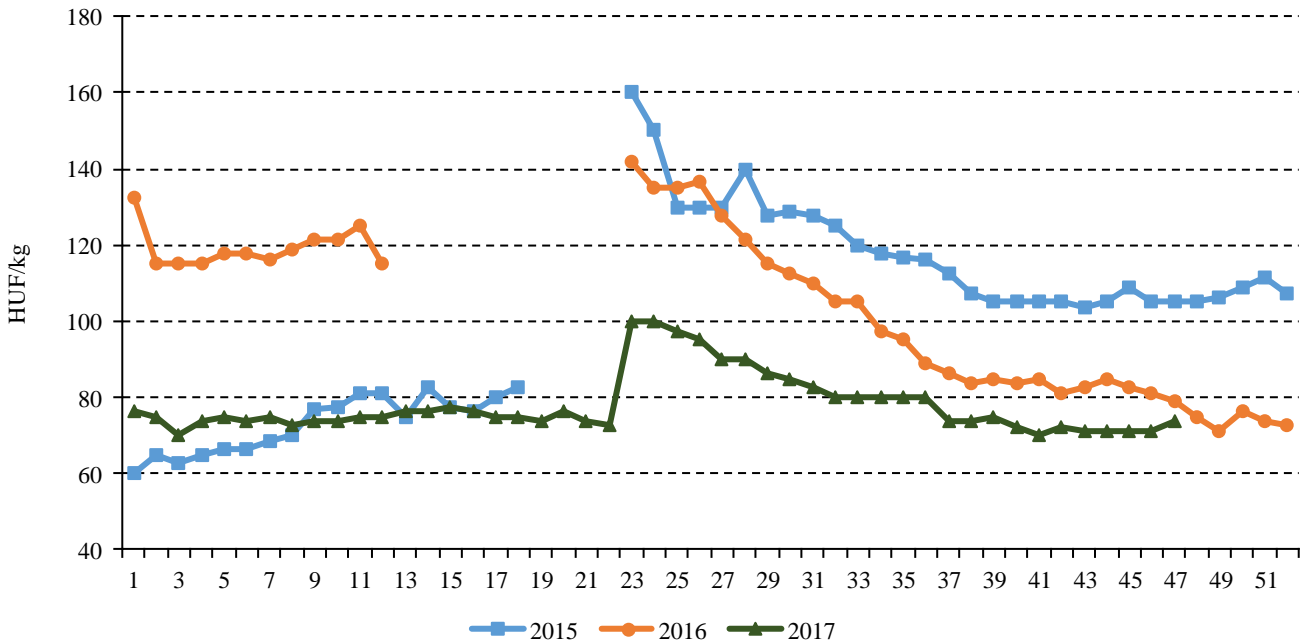
(N0532) szerinti „Jégeső-elhárító szervezet kiegészítő díjtámogatás - Támogatási kérelem” elnevezésű nyomtatványon tárgyév december 15-éig postai úton kell benyújtani a Magyar Államkincstár Piaci és Nemzeti Támogatások Főosztályára.

3. ábra: A belföldi szabadföldi sárgarépa és petrezselyemgyökér heti termelői ára a Budapesti Nagyban Piacon (2016–2017)



Forrás: AKI PÁIR

4. ábra: A belföldi szabadföldi barna héjú vöröshagyma heti termelői ára a Budapesti Nagyban Piacon (2015–2017)



Forrás: AKI PÁIR

Magyarországi piaci információk

2. táblázat: Az I. osztályú, belföldi zöldségfélék és gyümölcsök leggyakoribb bruttó termelői ára a Budapesti Nagybani Piacon

Faj	Fajta/Típus	Méret	Mérték-egység	2016. 46. hét	2017. 45. hét	2017. 46. hét	2017. 46. hét / 2016. 46. hét (százalék)	2017. 46. hét / 2017. 45. hét (százalék)
Burgonya	Fabiola	–	HUF/kg	93	73	80	86,5	110,3
	Agria	–	HUF/kg	100	95	93	92,5	97,4
	Bellarosa	–	HUF/kg	93	75	88	94,6	116,7
	Cherie	–	HUF/kg	158	150	155	98,4	103,3
	Marabel	–	HUF/kg	120	100	100	83,3	100,0
Paradicsom	Gömb	40-47 mm	HUF/kg	355	370	390	109,9	105,4
		47-57 mm	HUF/kg	380	390	390	102,6	100,0
		47 mm feletti	HUF/kg	430	480	435	101,2	90,6
	Fürtös	35-40 mm	HUF/kg	–	–	480	–	–
		40-47 mm	HUF/kg	455	500	440	96,7	88,0
	Koktél	15 mm alatti	HUF/kg	750	1025	930	124,0	90,7
15 mm feletti		HUF/kg	855	1000	970	113,5	97,0	
Paprika	Tölteni való édes	30-70 mm	HUF/kg	290	320	310	106,9	96,9
		70 mm feletti	HUF/kg	368	400	410	111,6	102,5
	Bogyiszlói	–	HUF/kg	–	465	465	–	100,0
	Alma	–	HUF/kg	–	300	257	–	85,6
	Kaliforniai	70 mm feletti	HUF/kg	540	600	600	111,1	100,0
Paprika	Cseresznye	–	HUF/kg	365	290	310	84,9	106,9
	Hegyes	–	HUF/db	90	93	100	111,11	108,11
	Pritamin	–	HUF/kg	480	570	570	118,75	100
	Lecsőpaprika	–	HUF/kg	240	255	265	110,4	103,9
Padlizsán	–	70 mm feletti	HUF/kg	400	500	460	115,0	92,0
Uborka	Kígyó	400-500 g	HUF/kg	415	300	430	103,6	143,3
	Berakó (fürtös)	6-9 cm	HUF/kg	–	–	280	–	–
		9-14 cm	HUF/kg	–	280	325	–	116,1
Sütőtök	Kanadai	–	HUF/kg	75	115	100	133,3	87,0
	Nagydobosi	–	HUF/kg	140	135	100	71,4	74,1
Sárgarépa	–	–	HUF/kg	96	90	90	93,5	100,0
Petrezselyem	–	–	HUF/kg	425	335	340	80,0	101,5
Petrezselyem-zöld	–	–	HUF/kiszerezés	20	20	20	100,0	100,0

Faj	Fajta/Típus	Méret	Mérték- egység	2016. 46. hét	2017. 45. hét	2017. 46. hét	2017. 46. hét / 2016. 46. hét (százalék)	2017. 46. hét / 2017. 45. hét (százalék)
Zeller	Gumós	–	HUF/kg	210	210	215	102,4	102,4
			HUF/db	145	135	140	96,6	103,7
Zellerzöld	–	–	HUF/kiszerezés	20	20	20	100,0	100,0
Kapor	–	–	HUF/kiszerezés	40	40	40	100,0	100,0
Sóska	–	–	HUF/kg	400	400	400	100,0	100,0
Spenót	–	–	HUF/kg	450	400	400	88,9	100,0
Cékla	–	–	HUF/kg	125	120	120	96,0	100,0
Fejes saláta	–	–	HUF/db	125	133	133	106,4	100,0
Jégsaláta	–	–	HUF/db	195	220	210	107,7	95,5
Lollo Rossa	–	–	HUF/db	159	200	171	107,9	85,5
Lollo Bionda	–	–	HUF/db	159	200	171	107,9	85,5
Fejes káposzta	Fehér	–	HUF/kg	73	80	75	103,5	93,8
	Vörös	–	HUF/kg	140	140	135	96,4	96,4
Kelkáposzta	–	–	HUF/kg	180	155	150	83,3	96,8
Karalábé	–	–	HUF/kg	125	170	150	120,0	88,2
			HUF/db	100	88	90	90,0	102,9
Karfiol	–	16 cm feletti	HUF/kg	315	198	190	60,3	96,2
Kínai kel	–	–	HUF/kg	200	200	200	100,0	100,0
Brokkoli	–	–	HUF/kg	360	275	285	79,2	103,6
Retek	Hónapos	–	HUF/kiszerezés	100	100	95	95,0	95,0
	Jégcsap	–	HUF/kg	240	235	230	95,8	97,9
	Müncheneri Sör	–	HUF/kiszerezés	170	210	200	117,7	95,2
	Fekete reték	–	HUF/kg	150	145	150	100,0	103,5
Torma	–	–	HUF/kg	740	600	600	81,1	100,0
Borsó	Száraz sárga	–	HUF/kg	210	220	220	104,8	100,0
Bab	Zöldbab	–	HUF/kg	–	560	580	–	103,6
	Száraz tarka	–	HUF/kg	760	760	760	100,0	100,0
	Száraz fehér	–	HUF/kg	660	660	660	100,0	100,0
Vöröshagyma	Barna héjú	40-70 mm	HUF/kg	78	65	68	87,1	103,9
		70 mm feletti	HUF/kg	85	78	80	94,1	103,2
	Lila héjú	40-70 mm	HUF/kg	190	180	180	94,7	100,0
	Zöldhagyma	–	HUF/kiszerezés	120	100	105	87,5	105,0
Fokhagyma	–	45 mm feletti	HUF/kg	1225	900	880	71,8	97,8

Faj	Fajta/Típus	Méret	Mérték- egység	2016. 46. hét	2017. 45. hét	2017. 46. hét	2017. 46. hét / 2016. 46. hét (százalék)	2017. 46. hét / 2017. 45. hét (százalék)
Téli sarjadék- hagyma	–	–	HUF/kiszerezés	120	115	120	100,0	104,4
Póréghagyma	–	–	HUF/db	125	130	140	112,0	107,7
Gomba	Laska	–	HUF/kg	650	638	650	100,0	102,0
Csemege- kukorica	–	–	HUF/db	–	55	–	–	–
Alma	Granny Smith	65 mm feletti	HUF/kg	205	225	240	117,1	106,7
	Idared	65 mm feletti	HUF/kg	175	180	180	102,9	100,0
	Jonagold	65 mm feletti	HUF/kg	175	190	190	108,6	100,0
	Jonagored	65 mm feletti	HUF/kg	178	190	190	107,0	100,0
	Jonathan	65 mm feletti	HUF/kg	165	180	180	109,1	100,0
	Mutsu	65 mm feletti	HUF/kg	–	200	215	–	107,5
	Gala	65 mm feletti	HUF/kg	–	210	215	–	102,4
	Starking	65 mm feletti	HUF/kg	213	233	240	112,9	103,2
	Golden	65 mm feletti	HUF/kg	185	195	195	105,4	100,0
Körte	Bosc kobak (Alexander)	60-70 mm	HUF/kg	360	355	360	100,0	101,4
	Packhams Triumph	60-75 mm	HUF/kg	–	335	315	–	94,0
	Vilmos	60-75 mm	HUF/kg	350	350	340	97,1	97,1
Birsalma	–	–	HUF/kg	280	300	300	107,1	100,0
Birskörte	–	–	HUF/kg	300	350	350	116,7	100,0
Naspolya	–	–	HUF/kg	–	400	400	–	100,0
Dió (tisztított)	–	–	HUF/kg	3000	3200	3250	108,3	101,6
Gesztenye	–	–	HUF/kg	800	600	650	81,3	108,3
Csemege- szőlő	Attila	150-200 g	HUF/kg	–	400	–	–	–
	Chasselas	75-150 g	HUF/kg	340	355	390	114,7	109,9
	Fehér	–	HUF/kg	–	550	550	–	100,0

Megjegyzés: A teljes adatbázis megtekinthető a www.aki.gov.hu oldalon.
Forrás: AKI PÁIR

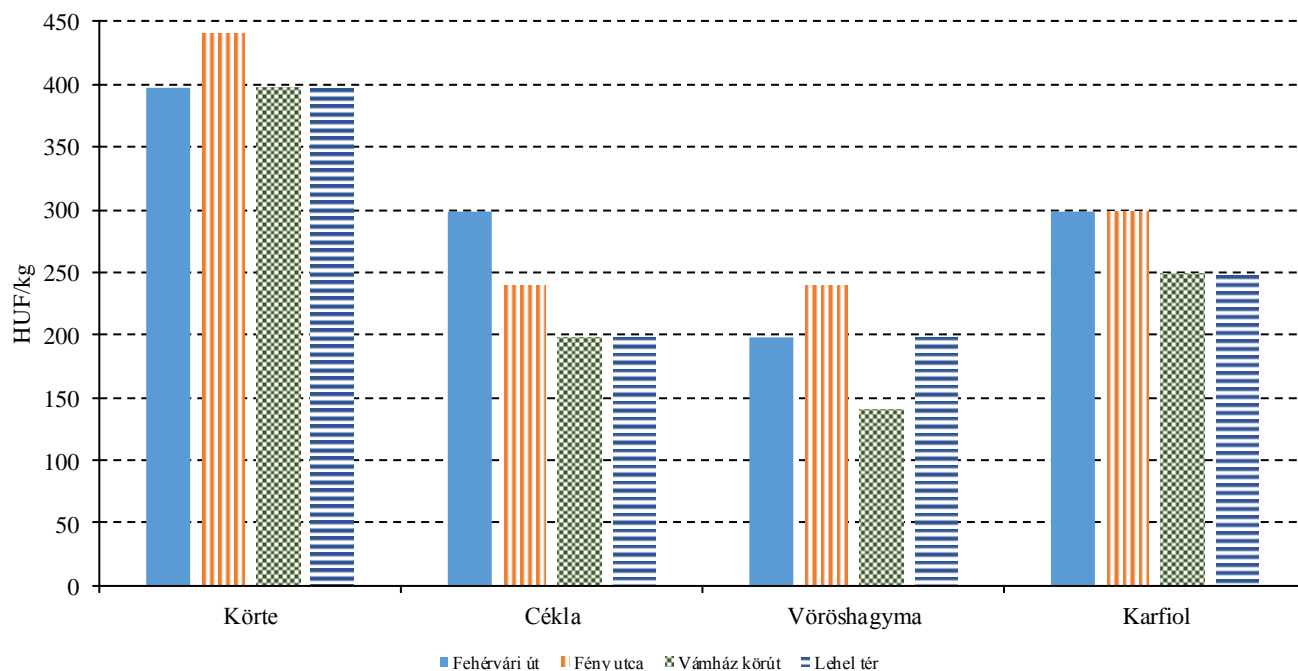
3. táblázat: **Az Európai Unióból és a harmadik országokból származó, I. osztályú zöldségfélék és gyümölcsök leggyakoribb bruttó ára a Budapesti Nagyban Piacon**

Faj	Fajta/Típus	Méret	Származási hely	Mértékegység	2016. 46. hét	2017. 45. hét	2017. 46. hét	2017. 46. hét / 2016. 46. hét (százalék)	2017. 46. hét / 2017. 45. hét (százalék)
Burgonya	Nem jelölt	–	Franciaország	HUF/kg	134	96	100	74,6	104,2
Paradicsom	Gömb	40-47 mm	Spanyolország	HUF/kg	380	354	408	107,4	115,3
	Koktél	15 mm feletti	Olaszország	HUF/kg	816	1084	966	118,4	89,1
Paprika	Tölteni való édes	70 mm feletti	Spanyolország	HUF/kg	330	–	300	90,9	–
	Kaliforniai	70 mm	Hollandia	HUF/kg	–	620	564	–	91,0
Padlizsán	–	70 mm	Spanyolország	HUF/kg	500	614	480	96,0	78,2
			Olaszország	HUF/kg	–	–	420	–	–
Vörös-hagyma	Barna héjú	40-70 mm	Ausztria	HUF/kg	–	70	69	–	98,6
	Lila héjú	40-70 mm	Hollandia	HUF/kg	–	160	162	–	101,3
Alma	Granny Smith	65 mm feletti	Görögország	HUF/db	–	–	175	–	–
			Olaszország	HUF/db	100	180	–	–	–
	Starking	65 mm	Olaszország	HUF/db	–	178	170	–	95,8
	Pink Lady	feletti	Olaszország	HUF/db	200	200	190	95,0	95,0
Körte	Bosc kobak (Alexander)	60-70 mm	Olaszország	HUF/kg	396	440	434	109,6	98,6
	Fétel apát	65-80 mm	Olaszország	HUF/kg	486	572	532	109,5	93,0
				HUF/db	250	–	280	112,0	–
Szamóca	–	–	Görögország	HUF/kg	–	–	2500	–	–
			Hollandia	HUF/kg	–	1860	–	–	–
			Olaszország	HUF/kg	–	–	773	–	–
Citrom	–	53-65 mm	Görögország	HUF/kg	–	–	380	–	–
			Spanyolország	HUF/kg	410	406	408	99,5	100,5
			Törökország	HUF/kg	404	376	380	94,1	101,1
			Costa Rica	HUF/kg	–	300	280	–	93,3
Banán	–	–	Ecuador	HUF/kg	309	320	306	99,1	95,6
			Elefántcsontpart	HUF/kg	–	–	280	–	–
			Honduras	HUF/kg	–	278	280	–	100,7
			Kolumbia	HUF/kg	299	306	302	101,1	98,7

Megjegyzés: A teljes adatbázis megtekinthető a www.aki.gov.hu oldalon.

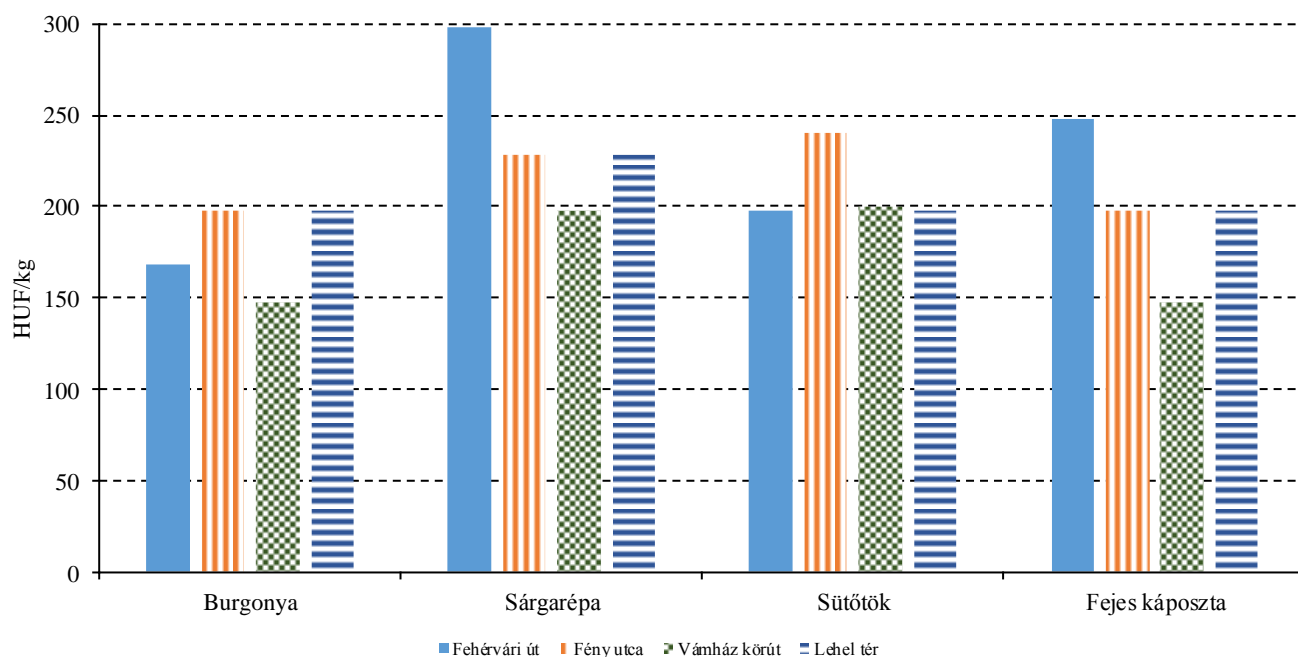
Forrás: AKI PÁIR

5. ábra: A körte, a cékla, a vöröshagyma és a karfiol leggyakoribb ára négy budapesti fogyasztói piacon (2017. 46. hét)



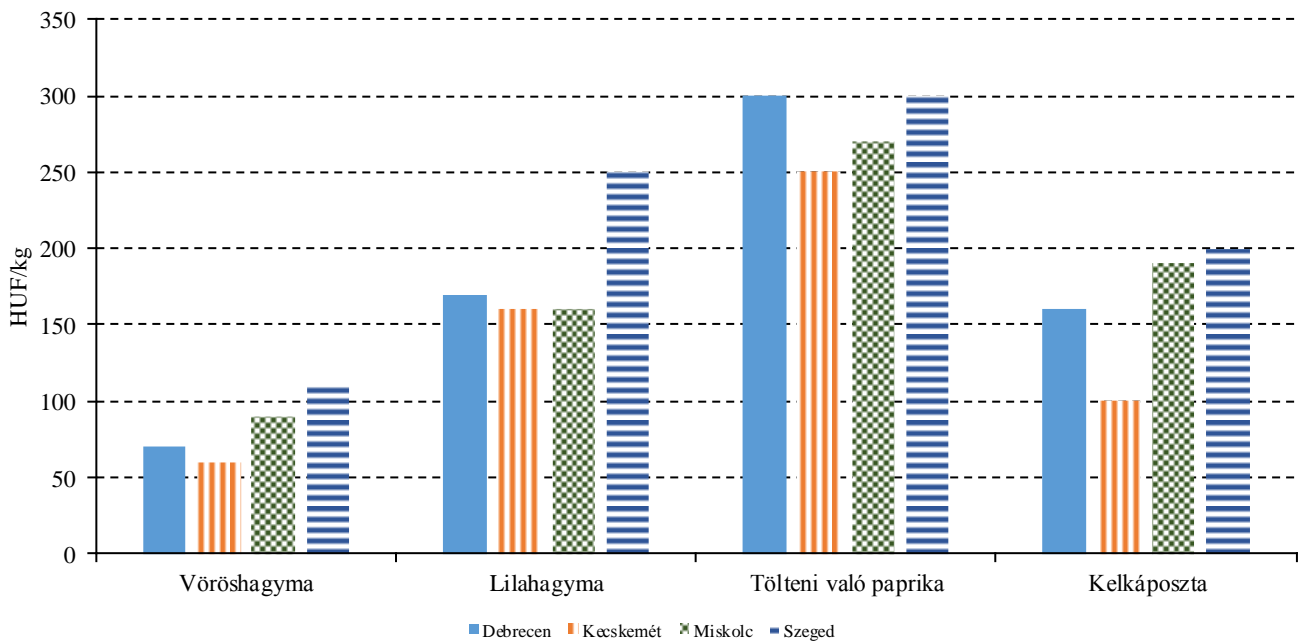
Forrás: AKI PÁIR

6. ábra: A burgonya, a sárgarépa, a sütőtök és a fejes káposzta leggyakoribb ára négy budapesti fogyasztói piacon (2017. 46. hét)



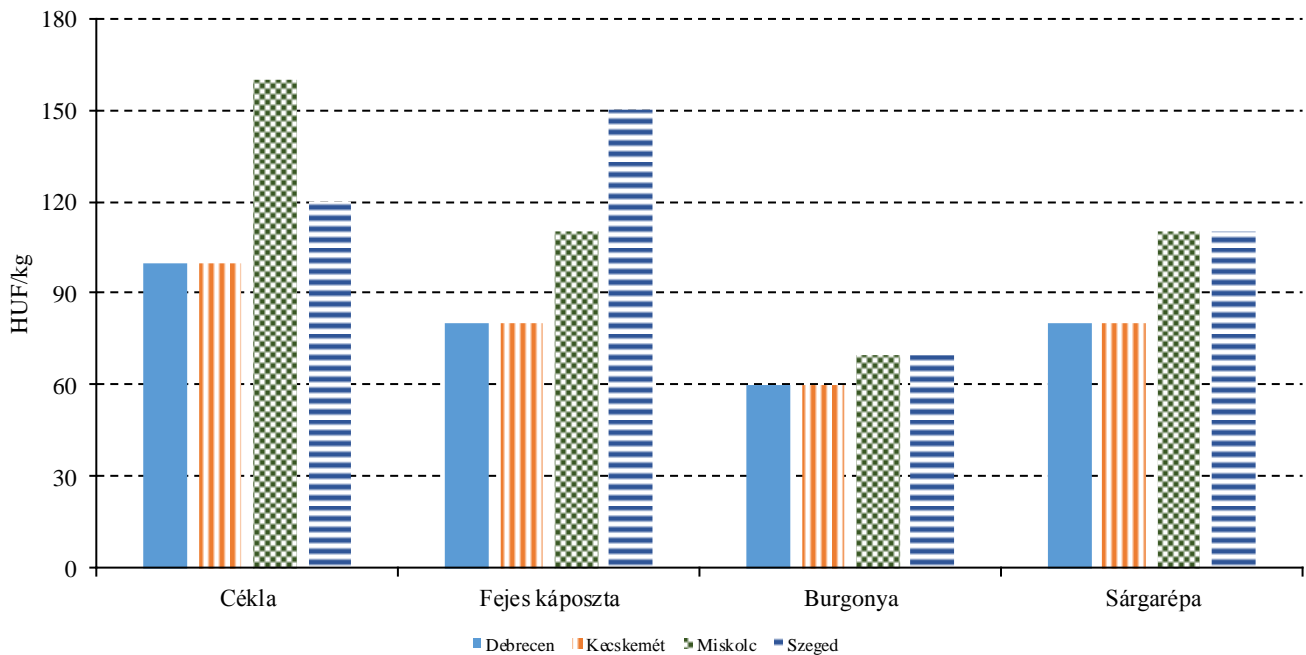
Forrás: AKI PÁIR

7. ábra: A vöröshagyma, a lilahagyma, a tölteni való paprika és a kelkáposzta leggyakoribb ára négy vidéki nagybani piacon (2017. 46. hét)



Forrás: AKI PÁIR

8. ábra: A cékla, a fejes káposzta, a burgonya és a sárgarépa leggyakoribb ára négy vidéki nagybani piacon (2017. 46. hét)



Forrás: AKI PÁIR

4. táblázat: **A gyümölcsfélék (déli gyümölccsel, dinnyefélék nélkül) külkereskedelmi forgalma Magyarországon**

	Export mennyisége			Import mennyisége		
	2016. január–július	2017. január–július	2017. január–július/ 2016. január–július	2016. január–július	2017. január–július	2017. január–július/ 2016. január–július
	tonna	tonna	százalék	tonna	tonna	százalék
Gyümölcs	66 360,9	69 093,3	104,1	134 709,2	146 811,6	109,0
Alma ipari célú	46,2	582,5	1 260,4	177,4	219,1	123,5
Alma étkezési célú	6 018,4	5 073,2	84,3	8 739,4	10 813,3	123,7
Körte	130,2	42,9	33,0	2 104,9	1 679,7	79,8
Kajszi	3 272,6	2 831,6	86,5	925,4	1 526,8	165,0

	Export értéke			Import értéke		
	2016. január–július	2017. január–július	2017. január–július/ 2016. január–július	2016. január–július	2017. január–július	2017. január–július/ 2016. január–július
	millió HUF	millió HUF	százalék	millió HUF	millió HUF	százalék
Gyümölcs	19 903,1	22 697,9	114,0	42 147,4	47 051,9	111,6
Alma ipari célú	3,2	48,5	1 504,0	39,8	37,7	94,9
Alma étkezési célú	781,1	666,2	85,3	1 316,2	1 746,6	132,7
Körte	20,6	13,8	67,3	560,7	569,5	101,6
Kajszi	1 276,1	934,3	73,2	284,5	466,4	163,9

Forrás: KSH

5. táblázat: A zöldségfélék (dinnyefélékkel) külkereskedelmi forgalma Magyarországon

	Export mennyisége			Import mennyisége		
	2016. január–július	2017. január–július	2017. január–július/ 2016. január–július	2016. január–július	2017. január–július	2017. január–július/ 2016. január–július
	tonna	tonna	százalék	tonna	tonna	százalék
Zöldség	187 906,1	189 007,6	100,6	187 307,3	186 022,6	99,3
Paradicsom frissen vagy hűtve	2 162,2	2 639,6	122,1	11 777,5	10 925,0	92,8
Vöröshagyma frissen vagy hűtve	1 678,2	2 294,5	136,7	12 682,2	11 916,8	94,0
Fokhagyma frissen vagy hűtve	393,6	284,0	72,2	888,9	640,2	72,0
Fejes és vöröskáposzta frissen vagy hűtve	3 475,6	2 378,9	68,4	3 951,3	2 271,8	57,5
Görögdinnye frissen vagy hűtve	33 150,0	29 198,7	88,1	10 792,5	16 409,7	152,0
	Export értéke			Import értéke		
	2016. január–július	2017. január–július	2017. január–július/ 2016. január–július	2016. január–július	2017. január–július	2017. január–július/ 2016. január–július
	millió HUF	millió HUF	százalék	millió HUF	millió HUF	százalék
Zöldség	53 073,4	51 804,7	97,6	45 399,7	46 235,3	101,8
Paradicsom frissen vagy hűtve	1 116,4	1 030,4	92,3	5 082,7	5 497,1	108,2
Vöröshagyma frissen vagy hűtve	404,0	454,8	112,6	1 472,8	1 113,9	75,6
Fokhagyma frissen vagy hűtve	380,9	295,0	77,4	669,2	620,4	92,7
Fejes és vöröskáposzta frissen vagy hűtve	822,1	644,4	78,4	390,3	204,0	52,3
Görögdinnye frissen vagy hűtve	2 186,1	1 985,0	90,8	1 024,9	1 425,3	139,1

Forrás: KSH

Nemzetközi piaci információk

6. táblázat: A zöldségfélék és a gyümölcsök ára a poznani, a hamburgi, a berlini és a müncheni nagybani piacokon

		HUF/kg											
Termék	Származás	Poznan		Származás	Hamburg		Származás	Berlin		Származás	München		
		Min.	Max.		Min.	Max.		Min.	Max.		Min.	Max.	
		2017. 11. 14.			2017. 11. 13.			2017. 11. 13.			2017. 11. 13.		
Sárgarépa	belföldi	66	103	belföldi	140	172	belföldi	140	172	belföldi	140	187	
Burgonya	belföldi	34	49	belföldi	78	94	belföldi	81	94	belföldi	94	106	
Spenót	belföldi	–	–	belföldi	437	499	belföldi	499	624	belföldi	437	530	
Cukkini	belföldi	412	486	Olaszország	437	499	Olaszország	406	468	Olaszország	530	562	
Körte	belföldi	368	397	Olaszország	406	452	Olaszország	374	437	Olaszország	437	468	
Alma	belföldi	147	221	belföldi	265	296	belföldi	250	312	belföldi	312	374	
Zeller	belföldi	177	221	belföldi	156	218	belföldi	218	250	belföldi	203	218	
Citrom	külpiai	478	515	Spanyolország	458	520	Spanyolország	395	478	Spanyolország	354	437	
Padlizsán	belföldi	442	515	Spanyolország	343	406	Spanyolország	374	468	Spanyolország	468	530	
Csiperke-gomba	belföldi	405	478	Lengyelország	562	686	Lengyelország	468	780	Lengyelország	562	749	
Banán	külpiai	262	319	tengerentúli	407	433	tengerentúli	381	399	tengerentúli	381	416	

Megjegyzés: Átszámítva az MNB hivatalos középárfolyamán.

Forrás: www.wgro.com.pl, www.ami-informiert.de

7. táblázat: A fokhagyma, a cukkini és a gomba nettó, havi termelői átlagára az Európai Unió néhány tagországában

		EUR/100 kg								
	Fokhagyma			Cukkini			Gomba			
	2016. október	2017. október	Változás (százalék)	2016. október	2017. október	Változás (százalék)	2016. október	2017. október	Változás (százalék)	
	Görögország	243,0	200,0	82,3	66,0	61,0	92,4	–	–	–
Spanyolország	271,0	187,0	69,0	53,0	95,0	179,2	146,0	211,0	144,5	
Olaszország	346,0	236,0	68,2	146,0	157,0	107,5	–	–	–	
Hollandia	–	–	–	195,0	187,0	95,8	136,0	161,0	118,3	
Magyarország	305,0	208,0	68,1	–	–	–	122,0	115,0	94,2	

Forrás: Európai Bizottság

8. táblázat: A zöldségfélék és a gyümölcsök nettó ára a bécsi nagybani piacon (2017. 46. hét)

Faj	Származási hely	2017. 46. hét	
		Minimum	Maximum
		EUR/kg	
Burgonya	Magyarország	0,60	0,80
	Ausztria	0,30	0,80
	Olaszország	0,40	0,50
Paprika	Magyarország	1,40	1,60
	Ausztria	0,99	1,40
	Belgium	1,20	1,56
	Görögország	2,30	2,30
	Hollandia	1,00	2,00
	Lengyelország	0,90	1,50
	Olaszország	1,80	1,80
	Spanyolország	1,34	2,30
Paradicsom	Magyarország	1,50	1,80
	Ausztria	0,99	1,64
	Belgium	1,40	4,00
	Hollandia	1,00	2,50
	Lengyelország	1,00	2,00
	Marokkó	0,77	1,86
	Olaszország	1,00	1,40
Fokhagyma	Spanyolország	0,83	1,40
	Magyarország	3,00	3,20
	Kína	1,90	2,40
	Olaszország	3,00	4,40
Csiperkegomba	Spanyolország	1,80	3,80
	Magyarország	2,17	3,00
	Lengyelország	1,70	2,67
Csemegezöld	Magyarország	1,50	1,88
	Olaszország	2,30	4,30
	Spanyolország	2,57	2,57
	Törökország	1,80	3,20

Forrás: www.wien.gv.at

Borpiaci jelentés

9. táblázat: A borok feldolgozó értékesítési ára Magyarországon

Megnevezés		2016. január–október	2017. január–október	2017. január–október/ 2016. január–október (százalék)	
Fehér	Földrajzi jelzés nélküli	mennyiség (hl)	37 531	30 990	82,57
		átlagár (HUF/hl)	28 452	30 022	105,52
	Oltalom alatt álló földrajzi jelzéssel ellátott	mennyiség (hl)	257 714	297 319	115,37
		átlagár (HUF/hl)	23 687	26 060	110,02
Fehér összesen	mennyiség (hl)	295 246	328 309	111,20	
	átlagár (HUF/hl)	24 293	26 434	108,81	
Vörös és rozé	Földrajzi jelzés nélküli	mennyiség (hl)	23 045	2 129	9,24
		átlagár (HUF/hl)	25 590	37 008	144,62
	Oltalom alatt álló földrajzi jelzéssel ellátott	mennyiség (hl)	206 382	254 652	123,39
		átlagár (HUF/hl)	28 843	29 742	103,12
Vörös és rozé összesen	mennyiség (hl)	229 426	256 781	111,92	
	átlagár (HUF/hl)	28 516	29 802	104,51	
Földrajzi jelzés nélküli bor összesen	mennyiség (hl)	60 576	33 119	54,67	
	átlagár (HUF/hl)	27 363	30 471	111,36	
Oltalom alatt álló földrajzi jelzéssel ellátott bor összesen	mennyiség (hl)	464 096	551 972	118,93	
	átlagár (HUF/hl)	25 980	27 759	106,85	
Földrajzi jelzés nélküli bor és oltalom alatt álló földrajzi jelzéssel ellátott bor összesen	mennyiség (hl)	524 672	585 090	111,52	
	átlagár (HUF/hl)	26 139	27 912	106,78	

Megjegyzés: Belföldön termelt borok.
Forrás: AKI PÁIR

10. táblázat: Magyarország bor-külkereskedelme mennyiségben kifejezve

		Export mennyisége			Import mennyisége		
		2016. I–VIII.	2017. I–VIII.	Változás	2016. I–VIII.	2017. I–VIII.	Változás
		ezer hl	ezer hl	százalék	ezer hl	ezer hl	százalék
Palackos	Fehér	105,33	111,57	105,92	8,82	8,89	100,79
	Vörös és rozé	50,00	48,76	97,53	15,55	16,93	108,87
	Összesen	155,32	160,33	103,22	24,37	25,82	105,95
Lédig	Fehér	195,16	192,71	98,75	1,75	3,17	181,27
	Vörös és rozé	20,81	26,24	126,06	113,92	88,86	78,01
	Összesen	215,97	218,95	101,38	115,66	92,03	79,57
Palackos és lédig kiszerelés összesen		371,29	329,18	102,15	140,03	117,85	84,16

Forrás: KSH

11. táblázat: Magyarország bor-külkereskedelme értékben kifejezve

		Export értéke			Import értéke		
		2016. I–VIII.	2017. I–VIII.	Változás	2016. I–VIII.	2017. I–VIII.	Változás
		milliárd HUF	milliárd HUF	százalék	milliárd HUF	milliárd HUF	százalék
Palackos	Fehér	5,66	6,18	109,17	0,43	0,49	113,90
	Vörös és rozé	2,48	2,36	95,26	1,01	1,11	110,29
	Összesen	8,14	8,54	104,94	1,44	1,61	111,38
Lédig	Fehér	4,64	3,60	77,63	0,04	0,05	130,39
	Vörös és rozé	0,47	0,52	112,71	1,41	1,09	77,06
	Összesen	5,10	4,13	80,83	1,46	1,14	78,56
Palackos és lédig kiszerelés összesen		13,24	12,66	95,64	2,90	2,75	94,89

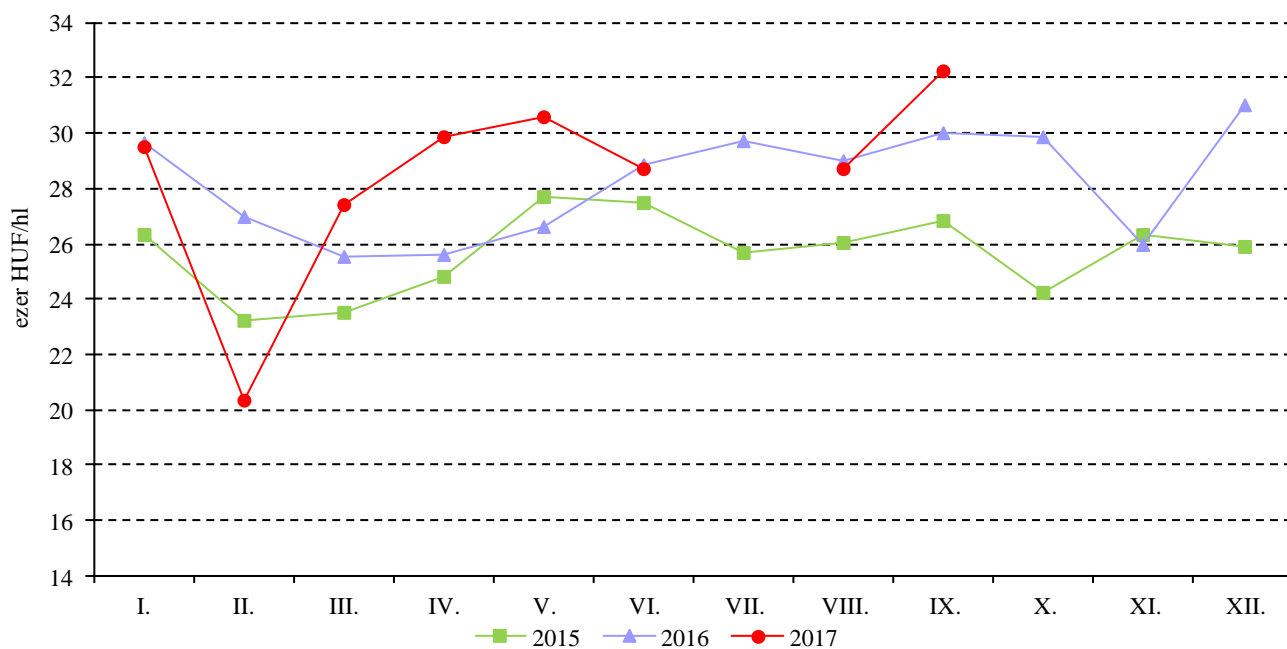
Forrás: KSH

12. táblázat: Magyarország pezsgő-külkereskedelme

	2016. január–augusztus		2017. január–augusztus		2017. január–augusztus/ 2016. január–augusztus	
	Mennyiség	Érték	Mennyiség	Érték	Mennyiség	Érték
	ezer hl	milliárd HUF	ezer hl	milliárd HUF	százalék	százalék
Import	30,08	1,47	15,62	1,21	51,92	82,02
Export	25,99	1,41	31,86	1,33	122,55	94,18

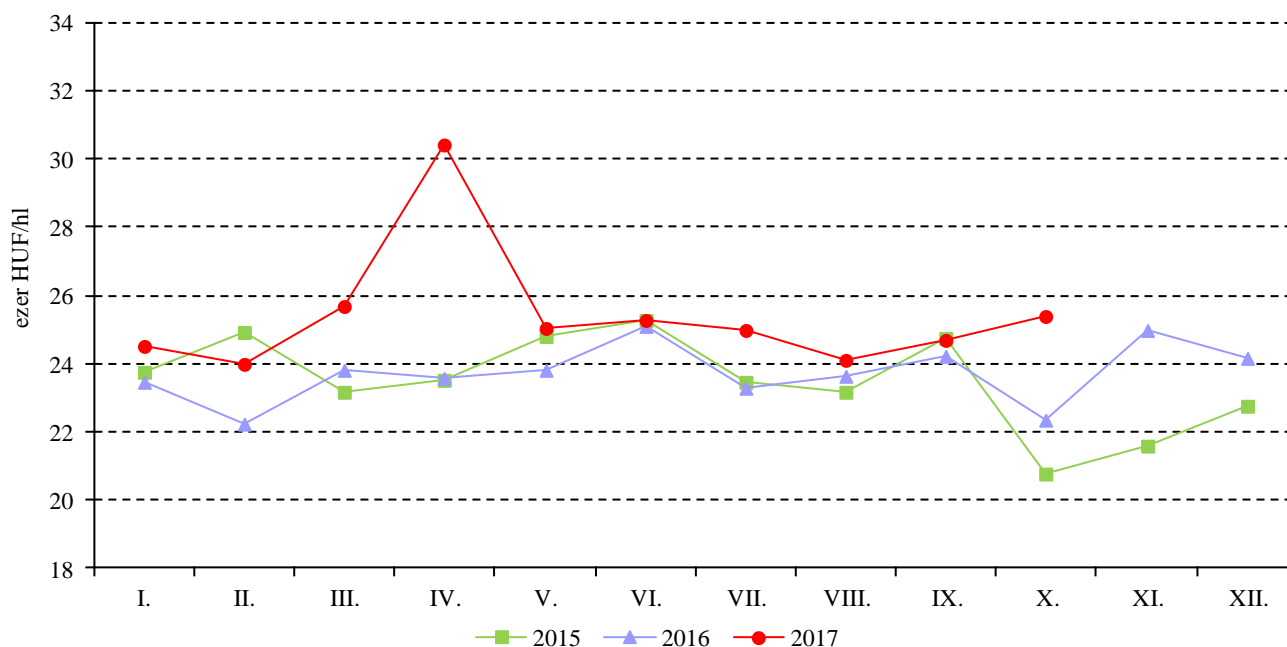
Forrás: KSH

9. ábra: A földrajzi jelzés nélküli fehérborok havi feldolgozó értékesítési ára Magyarországon (2015–2017)



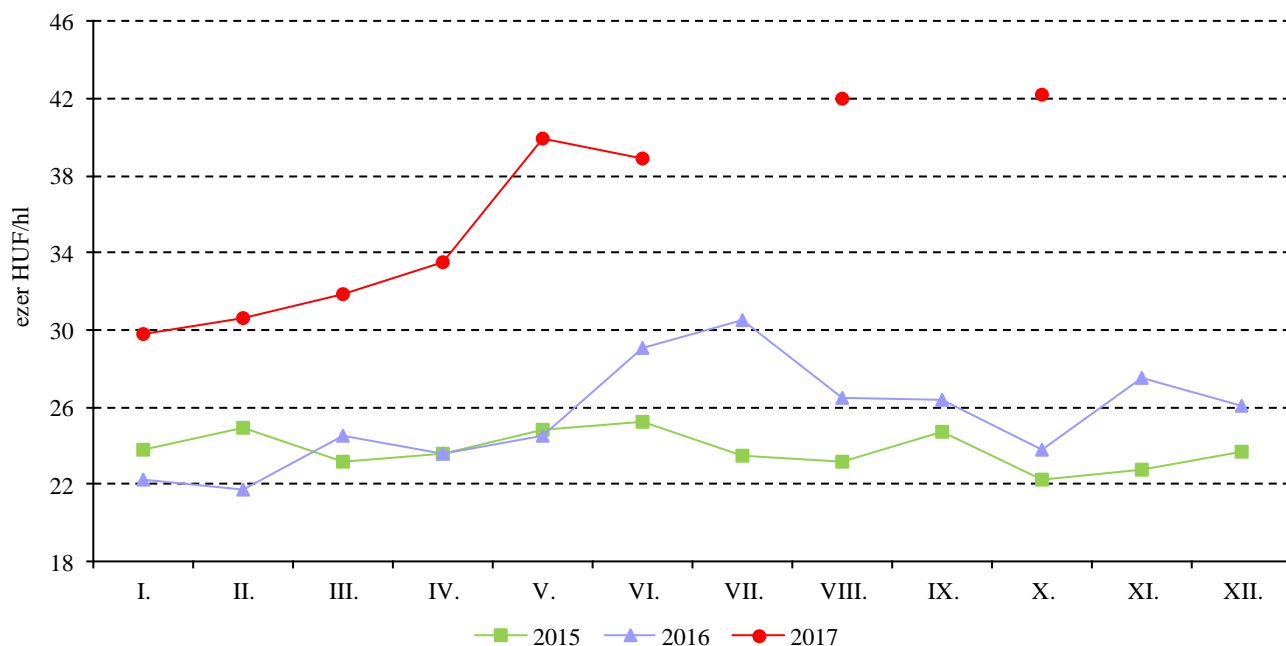
Megjegyzés: Belföldön termelt borok.
 Forrás: AKI PÁIR

10. ábra: Az oltalom alatt álló földrajzi jelzéssel ellátott fehérborok havi feldolgozó értékesítési ára Magyarországon (2015–2017)



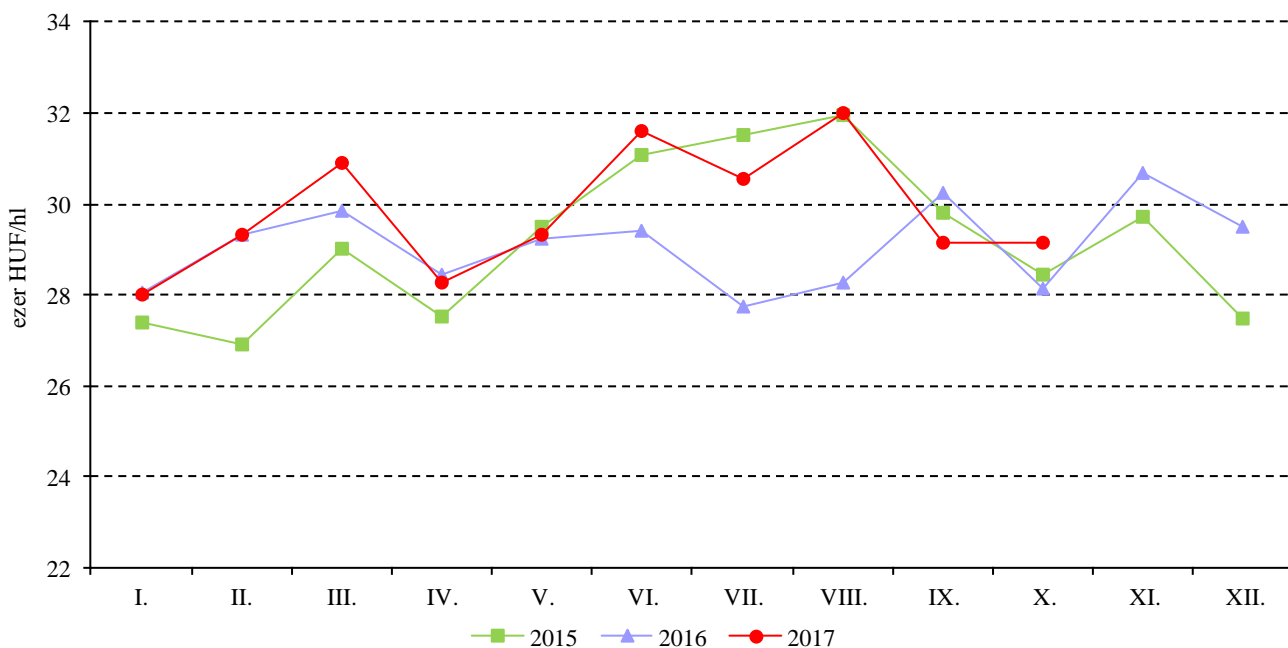
Megjegyzés: Belföldön termelt borok.
 Forrás: AKI PÁIR

11. ábra: A földrajzi jelzés nélküli vörös- és rozéborok havi feldolgozó értékesítési ára Magyarországon (2015–2017)



Megjegyzés: Belföldön termelt borok.
Forrás: AKI PÁIR

12. ábra: Az oltalom alatt álló földrajzi jelzéssel ellátott vörös- és rozéborok havi feldolgozó értékesítési ára Magyarországon (2015–2017)



Megjegyzés: Belföldön termelt borok.
Forrás: AKI PÁIR

