

XX. évfolyam, 23. szám, 2017



AGRÁRPIACI JELENTÉSEK

GABONA ÉS IPARI NÖVÉNYEK

**Gabona és Ipari Növények
XX. évfolyam, 23. szám, 2017**

Megjelenik kéthetente
2017. november 21.

Felelős szerkesztő
Dr. Stummer Ildikó

Szerző
Dr. Molnár Zsuzsa
molnar.zsuzsa@aki.gov.hu
Ecsediné Wanek Zsuzsanna
wanek.zsuzsa@aki.gov.hu

Közreműködő
Pásztor Zsuzsanna
pasztor.zsuzsanna@aki.gov.hu

Kiadó
Agrárgazdasági Kutató Intézet
H-1093 Budapest, Zsil utca 3-5.
Postacím: H-1463 Budapest, Pf.: 944
Telefon: (+36 70) 501-0446
Fax: (+36 1) 217-8111
www.aki.gov.hu
aki@aki.gov.hu
https://pair.aki.gov.hu

ISSN 1418 2130

A Gabona és Ipari Növények piaci jelentésén kívül kínáljuk még a Baromfi; Élőállat és Hús; Zöldség, Gyümölcs és Bor; Tej és Tejtermékek piaci jelentéseket is.

A kiadványokkal kapcsolatban részletes felvilágosítást ad:
Publikációs Csoport
publikacio@aki.gov.hu
Telefon: (+36 70) 501-1156

Minden jog fenntartva. A kiadvány bármely részének sokszorosítása, adatainak bármilyen formában (nyomtatott vagy elektronikus) történő tárolása vagy továbbítása, illetőleg bármilyen elven működő adatbázis-kezelő segítségével történő felhasználása csak a kiadó előzetes írásbeli engedélyével történhet.

Tartalomjegyzék

Összefoglaló	3
Gabonapiaci jelentés	4
Búza.....	4
Kukorica.....	4
Agrárpolitikai Hírek.....	4
A gabonafélék jegyzése.....	6
Termelői és kikötői árak.....	10
Gabonapiaci információk.....	13
Olajnövény-piaci jelentés	15
Szójabab.....	15
Repcemag.....	15
Napraforgómag.....	15
Az olajmagok és származékaik jegyzése.....	17
Termelői és kikötői árak.....	21
Olajmagpiaci információk.....	23
A szójabab és származékainak feldolgozó értékesítési és ipmortára Magyarországon.....	23
Cukorpiaci jelentés	25

Összefoglaló

A párizsi árutőzsdén (*Euronext/MATIF*) 158 euró/tonnáig ereszkedett a búza legközelebbi lejáratra szóló jegyzése november 20-ig.

A Budapesti Értéktőzsde (BÉT) árupiaci szekciójában 2017. november 17-től újra jegyzik a takarmánykukoricát.

Magyarországon a belföldi termelésű, 51 százaléknál kisebb együttes fehérje- és zsírtartalmú szójababot 111 ezer forint/tonna, az 51-53 százalékosat 113 ezer forint/tonna áfa és szállítási költség nélküli termelői áron vásárolták a feldolgozók, kereskedők november második hetében.

Az Európai Bizottság októberi előrevetítése szerint az unióban 76,6 tonna/hektár körül várható a cukorrépa 2017. évi termésátlaga, ami az előző évihez képest valamivel kevesebb lenne, ugyanakkor 6,3 százalékkal múlná felül az előző öt év átlagát.

ÚJ ÁRINFORMÁCIÓK

A részletekért lapozzon a 15.,17. és 23. oldalakra.

Gabonapiaci jelentés

Búza

A chicagói árutőzsdén (*CME/CBOT*) a búza front-havi jegyzése 155 dollár (*USD*)/tonna környékén hullámzott 2017. november közepén. A párizsi árutőzsdén (*Euronext/MATIF*) 158 euró/tonnáig ereszkedett a termény legközelebbi lejáratra szóló jegyzése november 20-ig. Magyarországon a fizikai piacon átlagosan 48 ezer forint/tonna körüli áfa és szállítási költség nélküli termelői áron kereskedtek az étkezési, 45 ezer forint/tonna áron a takarmánybúzával november második hetében az AKI PÁIR adatai szerint. Előbbi 15 százalékkal, utóbbi 20 százalékkal múlta felül az előző év azonos időszakának árát.

Kukorica

A kukorica fronthavi jegyzése 132 dollár/tonnáig gyengült a chicagói árutőzsdén november közepén, majd 135 dollár/tonnára visszakorrigált november 20-ig. Ezzel egy időben a párizsi árutőzsdén 155 euró/tonna alá ereszkedett a termény legközelebbi lejáratra szóló jegyzése. A Budapesti Értéktőzsde (BÉT) árupiaci szekciójában 2017. november 17-től újra jegyzik a takarmánykukoricát. A termény 2017. decemberi lejáratra szóló jegyzése 46 ezer forint/tonna árszinten került bevezetésre. A fizikai piacon átlagosan 43-44 ezer forint/tonna termelői áron forgott a termény az AKI PÁIR adatai szerint november második hetében, az egy évvel korábbinál 14 százalékkal drágábban.

Agrárpolitikai Hírek

- Az agrár- és élelmiszeripari vállalkozások tevékenysége vonzó a bankszektor számára is, így a mezőgazdaságba kihelyezett hitelállomány folyamatosan növekszik. A hitel beruházást, a beruházás pedig növekvő termelékenységet és új munkahelyet jelent. Ebben jelentős szerepet játszik az Agrár-Vállalkozási Hitelgarancia Alapítvány (AVHGA) készfizető kezessége – mondta Feldman Zsolt egy üzleti találkozón. A Földművelésügyi Minisztérium helyettes államtitkára az AVHGA éves üzleti partnertalálkozóján úgy fogalmazott: az agrárgazdaság és a vidék fejlesztése kiemelkedő fontosságú, stratégiai feladat. Miközben az agrárgazdaság a nemzetgazdaság 2016. évi bruttó hozzáadott értékének 6,6 százalékát adta közvetlenül, a különböző

hozzá kapcsolódó ágazatok már 20-25 százalékban járulnak hozzá a nemzetgazdaság teljesítményéhez. A szektor iránti finanszírozói bizalom erősödésének is köszönhetően a mezőgazdaság és az élelmiszeripar hitelállománya folyamatosan bővül, és jelenleg 638, illetve 383 milliárd forintot tesz ki. A növekedésben jelentős szerepet játszik az AVHGA készfizető kezessége, amely a teljes banki és takarékszövetkezeti szektor számára elérhető, és a finanszírozói bizalmat erősítve képes a hitelezésbe bevonni azokat a kisebb agrárvállalkozásokat is, amelyek hagyományosan nem tartoznak a pénzügyintézetek tipikus ügyfélkörébe.

1. táblázat: **A gabonafélék termelői ára Magyarországon**

	2017. 45. hét	2017. 45. hét/2017. 44. hét (százalék)	2017. 45. hét/2016. 45. hét (százalék)
Étkezési búza	47 785	104	115
Takarmánybúza	45 207	102	120
Takarmánykukorica	43 421	100	114
Takarmányárpa	41 022	108	126

HUF/tonna

Megjegyzés: A termelői ár az áfát és a szállítási költséget nem tartalmazza.
Forrás: AKI PÁIR

2. táblázat: **A búza legközelebbi lejáratra szóló jegyzése a hazai és a nemzetközi tőzsdéken**

	Szállítási határidő	Mértékegység	2017. 11. 15.	2017. 11. 16.	2017. 11. 17.
Budapesti Értéktőzsde (BÉT)	Malmi búza	HUF/tonna	–	–	–
	Takarmánybúza	HUF/tonna	–	–	–
Párizsi árutőzsde (Euronext/MATIF)	Búza	EUR/tonna	159	159	159
Chicagói árutőzsde (CME/CBOT)	Búza	USD/tonna	154	155	157

Megjegyzés: A malmi búzát 2017. május 2., a takarmánybúzát 2016. szeptember 1-től nem jegyzik a BÉT-en.
Forrás: BÉT, Euronext, CME Group

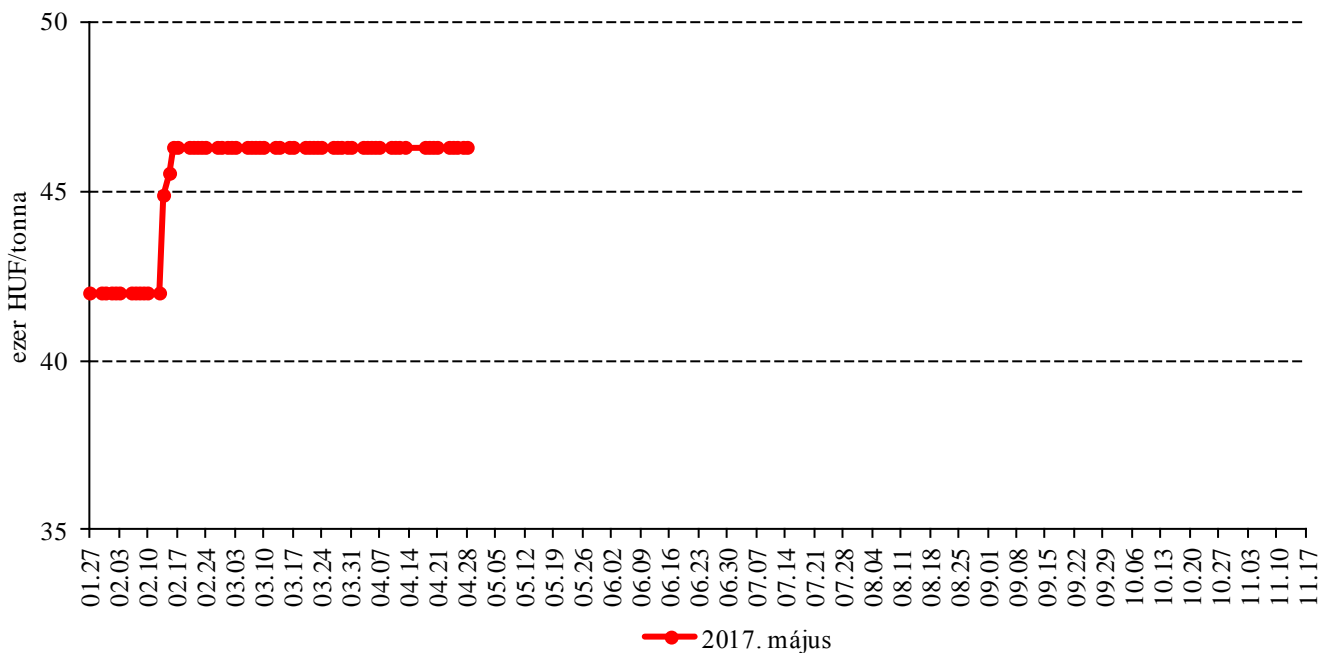
3. táblázat: **A kukorica legközelebbi lejáratra szóló jegyzése a hazai és a nemzetközi tőzsdéken**

	Szállítási határidő	Mértékegység	2017. 11. 15.	2017. 11. 16.	2017. 11. 17.
Budapesti Értéktőzsde (BÉT)	2017. december	HUF/tonna	–	–	46 000
Párizsi árutőzsde (Euronext/MATIF)	2018. január	EUR/tonna	155	156	156
Chicagói árutőzsde (CME/CBOT)	2017. december	USD/tonna	133	132	135

Megjegyzés: A takarmánykukoricát 2017. november 2–16 között nem jegyezték a BÉT-en.
Forrás: BÉT, Euronext, CME Group

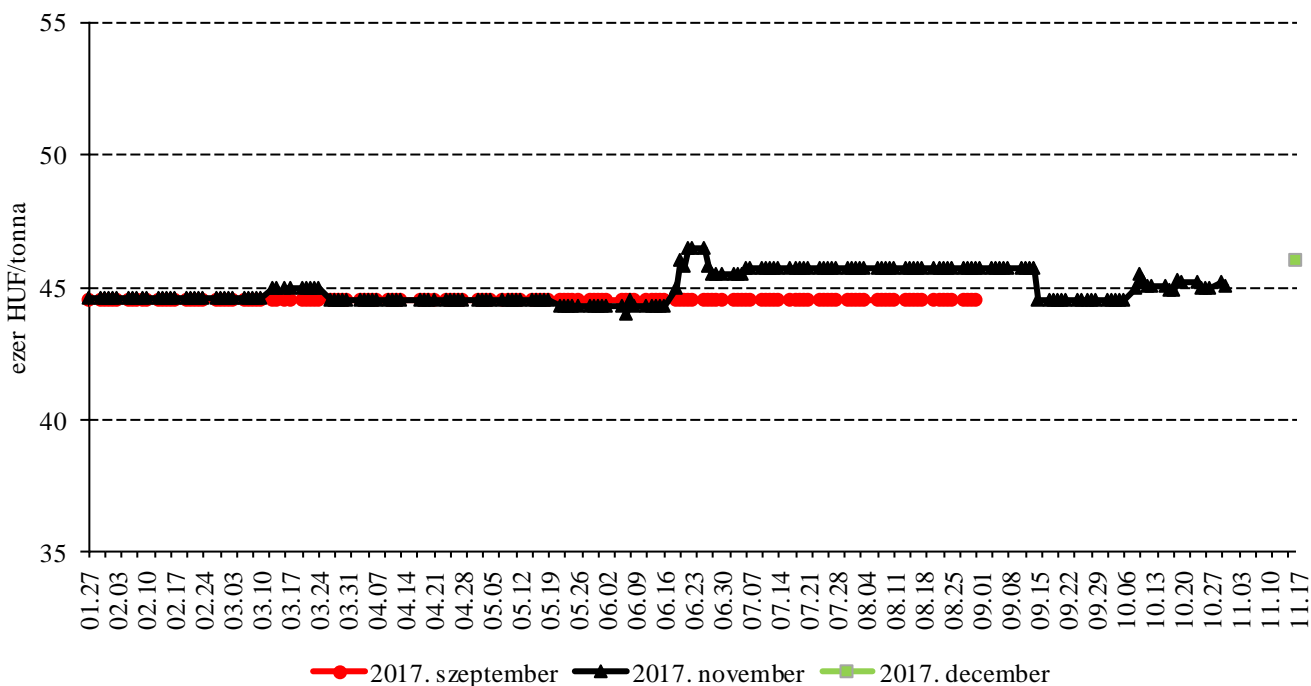
A gabonafélék jegyzése

1. ábra: A malmi búza májusi határidőre szóló jegyzése a Budapesti Értéktőzsdén (2017)



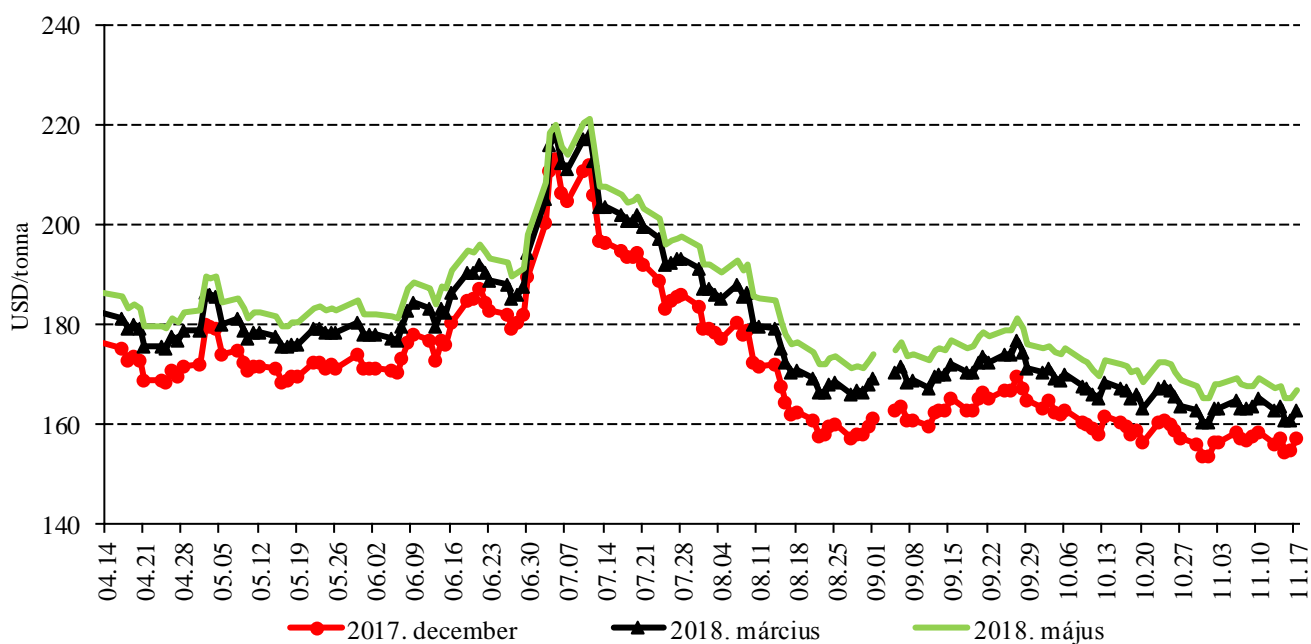
Megjegyzés: A malmi búzát 2017. május 2. óta nem jegyzik a BÉT-en.
 Forrás: BÉT

2. ábra: A takarmánykukorica különböző határidőre szóló jegyzése a Budapesti Értéktőzsdén (2017)



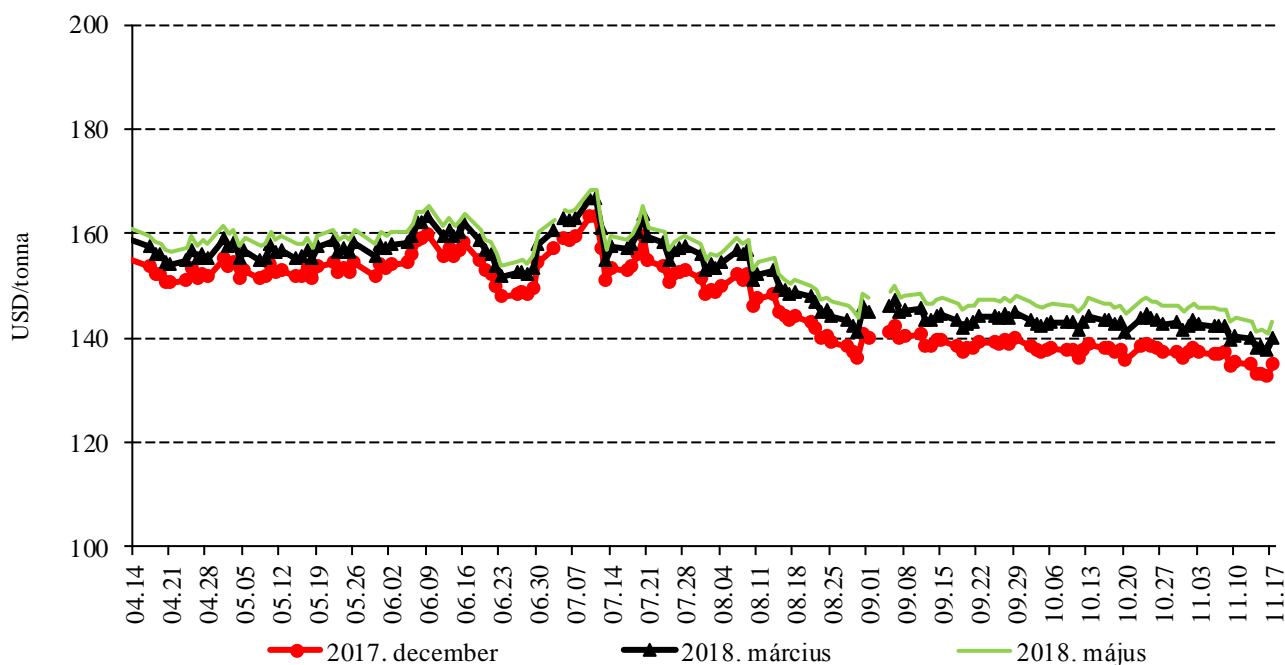
Megjegyzés: A takarmánykukoricát 2017. november 2–16. között nem jegyezték a BÉT-en.
 Forrás: BÉT

3. ábra: A búza különböző határidőre szóló jegyzése a chicagói árutőzsdén (2017)



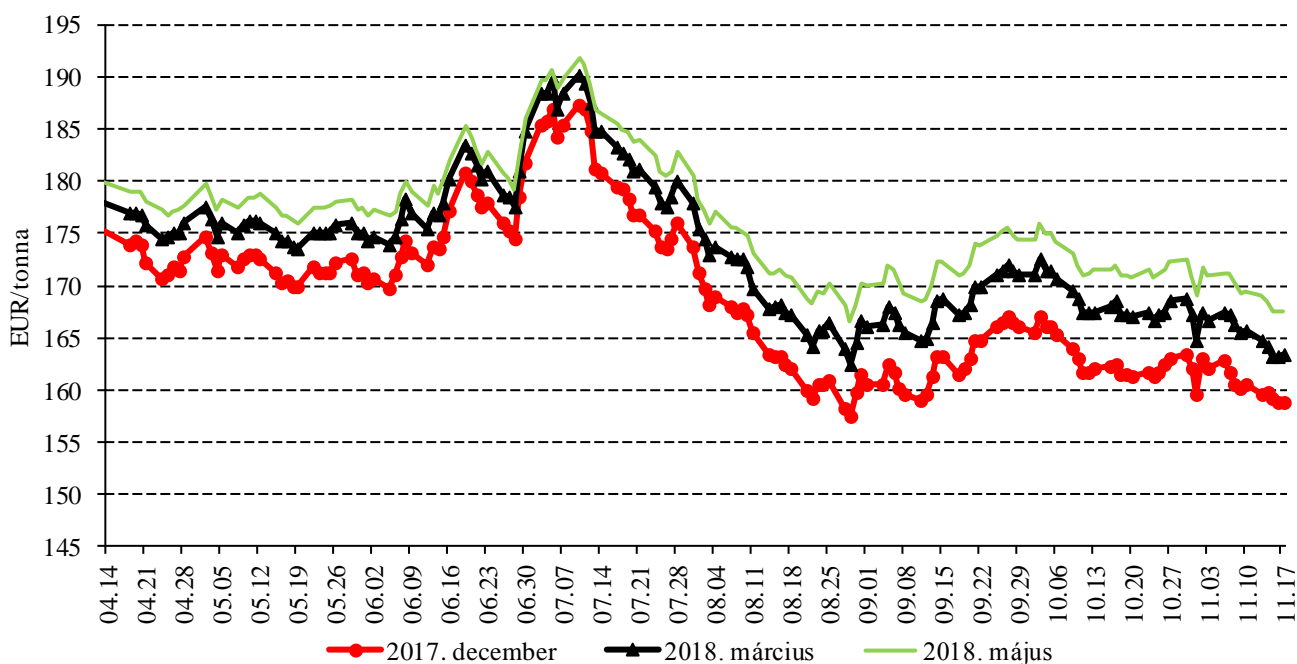
Forrás: CME Group

4. ábra: A kukorica különböző határidőre szóló jegyzése a chicagói árutőzsdén (2017)



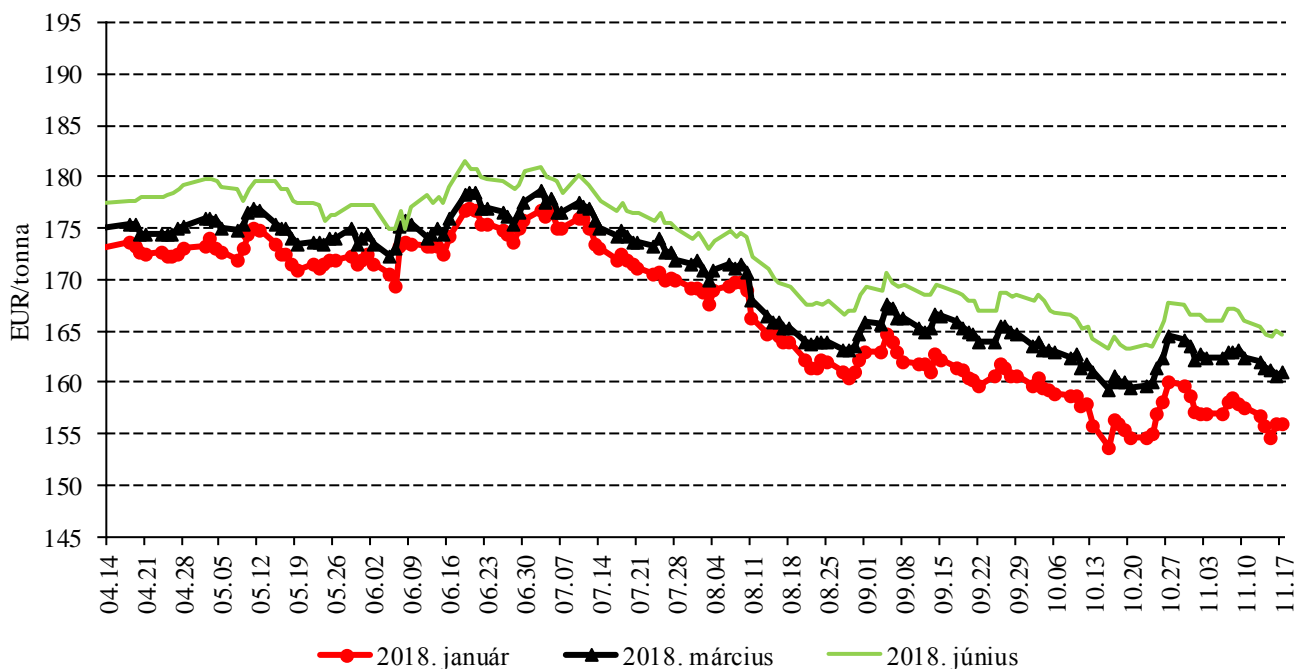
Forrás: CME Group

5. ábra: A búza különböző határidőre szóló jegyzése a párizsi árutőzsdén (2017)



Forrás: Euronext

6. ábra: A kukorica különböző határidőre szóló jegyzése a párizsi árutőzsdén (2017)



Forrás: Euronext

4. táblázat: A búza és a kukorica nemzetközi tőzsdei jegyzése (2017. november 17.)

Szállítási határidő	Euronext/MATIF, Párizs		Szállítási határidő	CME/CBOT, Chicago (őszi lágy búza)	
	EUR/tonna	HUF/tonna		USD/tonna	HUF/tonna
BÚZA					
2017. december	159	49 547	2017. december	157	41 539
2018. március	164	51 030	2018. március	163	43 114
2018. május	168	52 278	2018. május	167	44 164
2018. szeptember	170	53 137	2018. július	171	45 371
2018. december	173	54 073	2018. szeptember	177	46 789
2019. március	177	55 165	2018. december	183	48 520
KUKORICA					
2018. január	156	48 689	2017. december	135	35 733
2018. március	161	50 250	2018. március	140	36 985
2018. június	165	51 420	2018. május	143	37 858
2018. augusztus	168	52 278	2018. július	146	38 670
2018. november	168	52 278	2018. szeptember	149	39 422
2019. január	170	53 137	2018. december	152	40 338

Forrás: Euronext, CME Group

5. táblázat: A főbb termények különböző lejáratra szóló kontraktusainak belső volatilitása

	Lejárat	Elszámolóár (USD/tonna)	Belső volatilitás ^{a)}	
			2017. 11. 10. (százalék)	2017. 11. 17. (százalék)
Búza	2017. december	156,97	18,2	19,0
Kukorica	2017. december	135,03	11,2	13,0
Szójabab	2018. január	363,91	9,6	12,2
Szójadara	2017. december	350,66	13,2	16,5

^{a)} Belső volatilitás (implied volatility): A piaci szereplők várakozásait tükröző volatilitás, amelyre az adott határidős kontraktusra köthető opciók aktuális prémiumából matematikai modellek segítségével következtetni lehet. (Pl.: Ha a belső volatilitás értéke 15,8 százalék, akkor az adott határidős kontraktus jegyzésében az elkövetkező 365 napban 68 százalékos valószínűséggel $\pm 15,8$ százalékos eltérés várható.)

Forrás: Barchart

6. táblázat: A különböző árutőzsdei szereplők nyitott kötésállománya (határidős kontraktusok) a főbb termények vonatkozásában a chicagói árutőzsdén (2017. november 14.)

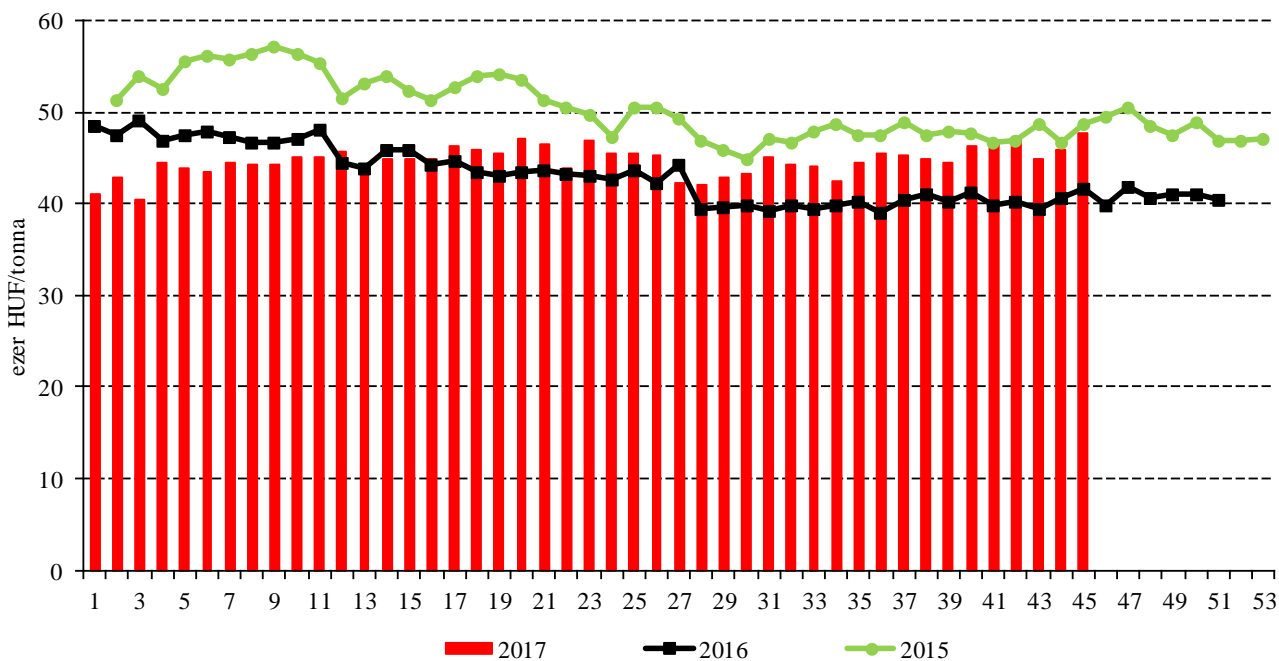
	Pozíciók száma										
	Termelő/kereskedő/ feldolgozó/stb.		Swap kereskedők			Pénzügyi befektetők			Egyéb		
	Vételi	Eladási	Vételi	Eladási	Spread ^{a)}	Vételi	Eladási	Spread ^{a)}	Vételi	Eladási	Spread ^{a)}
Búza	107 567	126 516	90 956	4 395	19 624	89 295	202 559	62 116	77 624	31 131	67 418
Kukorica	499 638	596 750	250 166	31 440	64 575	204 586	447 470	141 948	207 048	89 313	127 850
Szójabab	245 421	341 005	94 976	14 088	27 452	92 482	75 213	57 628	80 578	45 960	64 201
Szójadara	105 165	228 051	76 089	2 734	27 125	48 154	40 462	21 588	45 500	11 262	35 241

^{a)} Spread – Különbözeti ügylet.

Forrás: Commodity Futures Trading Commission

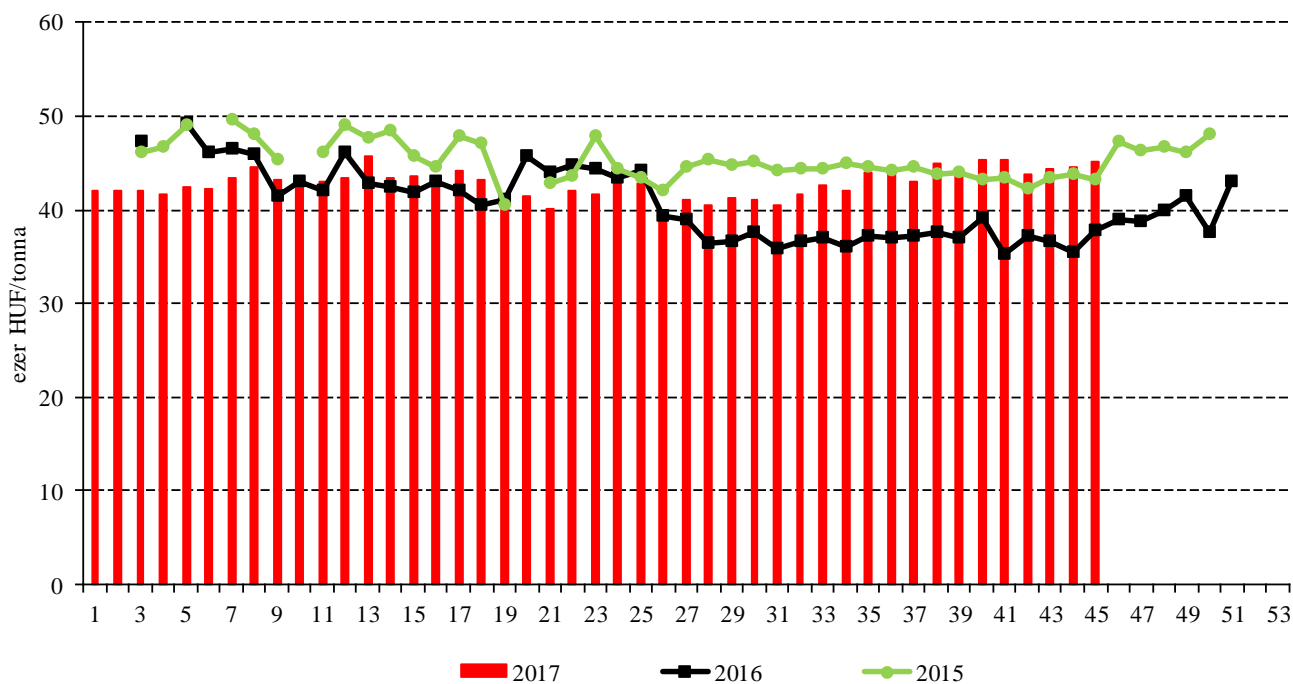
Termelői és kikötői árak

7. ábra: Az étkezési búza heti termelői ára Magyarországon (2015–2017)



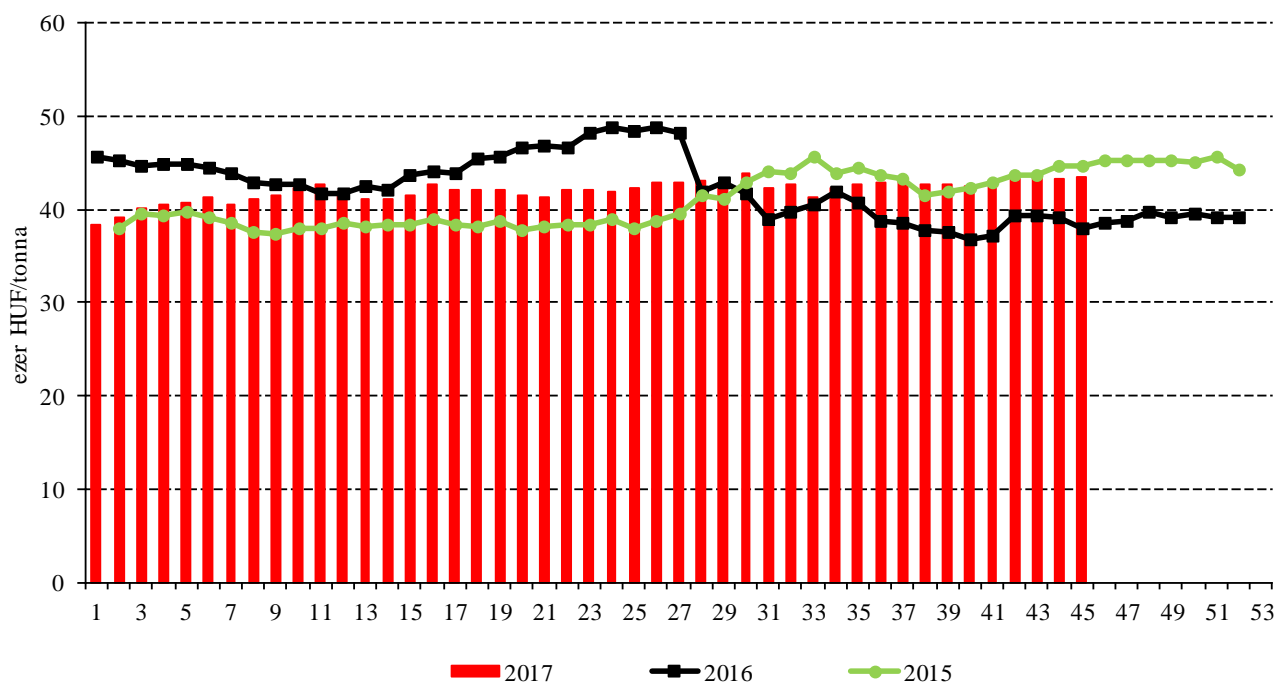
Forrás: AKI PÁIR

8. ábra: A takarmánybúza heti termelői ára Magyarországon (2015–2017)



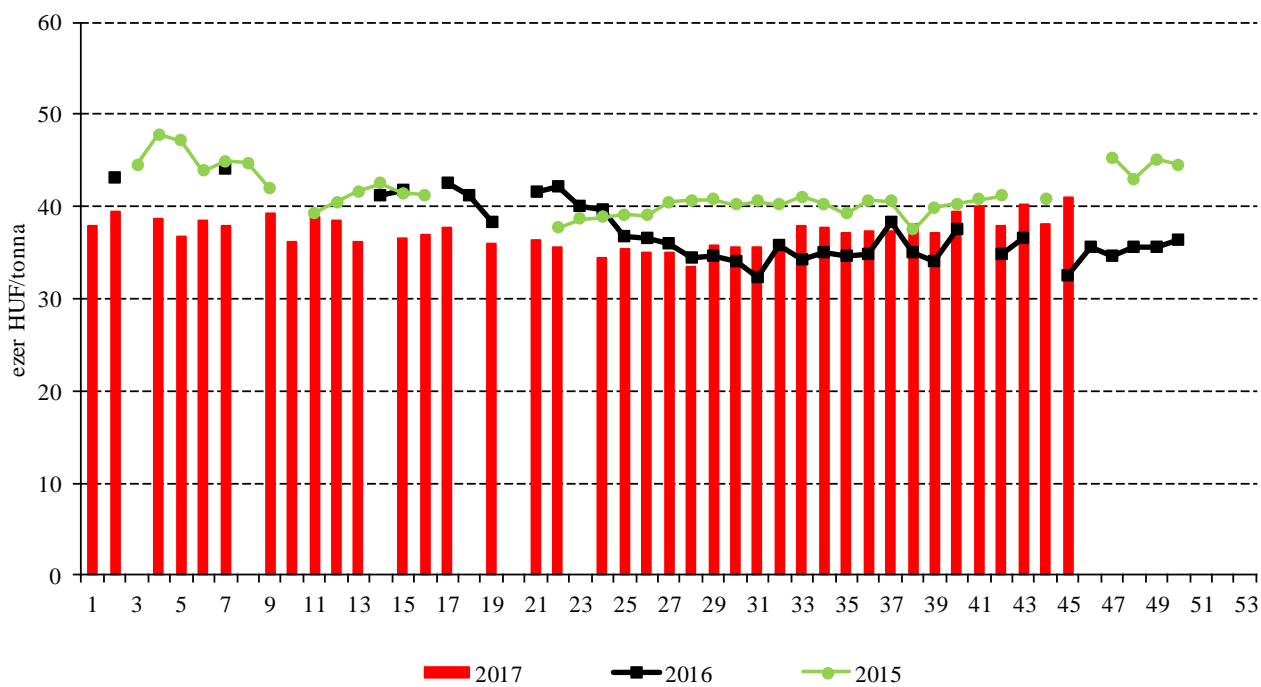
Forrás: AKI PÁIR

9. ábra: A takarmánykukorica heti termelői ára Magyarországon (2015–2017)



Forrás: AKI PÁIR

10. ábra: A takarmányárpa heti termelői ára Magyarországon (2015–2017)



Forrás: AKI PÁIR

7. táblázat: A gabonafélék nemzetközi és európai kikötői ára

	Mértékegység	2017. 10. 28.	2017. 11. 04.	2017. 11. 11.	2017. 11. 18.	
BÚZA	USA, FOB HRW	USD/tonna	232	237	241	231
	Franciaország, FOB Rouen (superior)	USD/tonna	191	193	191	190
	Oroszország, 12,5% FOB	USD/tonna	188	188	187	187
	Ukrajna, 11,5% FOB	USD/tonna	181	179	178	178
	Románia, FOB Constanța	EUR/tonna	n. a.	n. a.	167	n. a.
KUKORICA	USA, FOB NOLA	USD/tonna	156	159	157	157
	Fekete-tenger, FOB	USD/tonna	n. a.	n. a.	n. a.	n. a.
	Románia, FOB Constanța	EUR/tonna	163	n. a.	n. a.	147
	Hollandia, CIF Rotterdam	EUR/tonna	162	165	165	168
ÁRPA	Franciaország, FOB Rouen	USD/tonna	185	187	187	183
	Fekete-tenger, FOB	USD/tonna	195	194	190	188
	Románia, FOB Constanța	EUR/tonna	n. a.	n. a.	n. a.	n. a.

Megjegyzés: FOB – Free on Board (kölségmentesen a hajó fedélzetére), CIF – Cost, Insurance and Freight (kölség, biztosítás és fuvardíj – megnevezett rendeltetési kikötő); n. a. – nincs adat.

Forrás: Hammersmith, Európai Bizottság

8. táblázat: A gabonafélék európai termelői ára

		2017. 42. hét	2017. 43. hét	2017. 44. hét	2017. 45. hét
MALMI BÚZA	Bulgária, DEPPROD Dobrich	143	148	148	150
	Németország, DEPSILO Hamburg	164	164	164	165
	Franciaország, DELPORT Rouen	158	158	161	n. a.
	Románia, DEPSILO Banat	141	134	137	137
TAKARMÁNY-BÚZA	Bulgária, DEPPROD Dobrich	n. a.	n. a.	n. a.	n. a.
	Németország, DEPSILO Hamburg	162	161	161	162
	Franciaország, DEPSILO Eure-et-Loire	143	142	146	n. a.
	Románia, DEPSILO Oltenia	142	n. a.	138	142
	Egyesült Királyság, FGATE	156	156	156	155
KUKORICA	Bulgária, DEPPROD Plevén	125	128	128	130
	Németország, DEPSILO Hamburg	n. a.	n. a.	n. a.	n. a.
	Franciaország, DELPORT Bordeaux	140	146	152	n. a.
	Románia, DEPSILO Oltenia	118	132	132	128
TAKARMÁNY-ÁRPA	Bulgária, DEPPROD Burgas	130	130	135	138
	Németország, DEPSILO Hamburg	156	156	157	157
	Franciaország, DELPORT Rouen	153	154	157	n. a.
	Románia, DEPSILO Muntenia	122	124	122	132
	Egyesült Királyság, FGATE	137	137	139	139

Megjegyzés: DEPPROD – a telephelyen vagy a termőhelyen tehergépkocsra vagy egyéb szállítóeszköze pakolva, DEPSILO – a tárolt termény silónál tehergépkocsra vagy egyéb szállítóeszköze pakolva, DELPORT – a kikötőbe szállítva, FGATE – termelői ár; n. a. – nincs adat.

Forrás: Európai Bizottság

Gabonapiaci információk

9. táblázat: **A gabona alapú termékek feldolgozó értékesítési ára Magyarországon**

	Kiszerezés	Mértékegység	2016. 45. hét	2017. 44. hét	2017. 45. hét	2017. 45. hét/ 2016. 45. hét (százalék)	2017. 45. hét/ 2017. 44. hét (százalék)	
Finomliszt BL 55	ömlesztett	tonna	482	855	526	109	62	
		HUF/kg	67	71	71	106	100	
	zsákos	tonna	1 633	1 797	1 707	105	95	
		HUF/kg	69	72	72	105	101	
	zacskós	tonna	993	440	834	84	190	
		HUF/kg	79	85	85	107	100	
Rétesliszt BFF 55	ömlesztett	tonna	
		HUF/kg	
	zsákos	tonna	31	20	26	83	126	
		HUF/kg	77	81	84	109	104	
	zacskós	tonna	64	62	49	76	79	
		HUF/kg	90	90	94	104	104	
Fehér kenyér- liszt BL 80	ömlesztett	tonna	329	553	382	116	69	
		HUF/kg	65	68	68	104	100	
	zsákos	tonna	404	567	488	121	86	
		HUF/kg	66	69	69	104	100	
	Tésztaipari liszt TL 50	ömlesztett	tonna	203	216	206	102	96
			HUF/kg	73	76	76	103	100
zsákos		tonna	26	60	48	187	79	
		HUF/kg	77	78	79	103	102	
Étkezési búza- dara AD	zacskós	tonna	62	58	52	84	89	
		HUF/kg	90	94	94	105	101	

...= Adatvédelmi korlátok miatt nem közölhető adat.

Forrás: AKI PÁIR

10. táblázat: **Az ipari keveréktakarmányok feldolgozó értékesítési ára Magyarországon**

	Mértékegység	2016. október	2017. szeptember	2017. október	2017. október/ 2016. október (százalék)	2017. október/ 2017. szeptember (százalék)
Brojlertáp	tonna	8 248	16 205	9 406	114	58
	HUF/tonna	89 849	90 448	89 655	100	99
Hízósertéstáp	tonna	9 512	11 096	7 916	83	71
	HUF/tonna	69 482	70 464	69 803	100	99

Forrás: AKI PÁIR

11. táblázat: **A gabonafélék külkereskedelme Magyarországon**

		ezer tonna		
		2016. január–augusztus	2017. január–augusztus	Változás (százalék)
Export	10019900 Búza, nem vető	1 315,92	1 916,92	145,7
	10039000 Árpa, nem vető	444,87	595,71	133,9
	10059000 Kukorica, nem vető	1 701,81	2 662,33	156,4
Import	10019900 Búza, nem vető	125,64	95,96	76,4
	10039000 Árpa, nem vető	27,88	17,80	63,8
	10059000 Kukorica, nem vető	14,37	26,79	186,4

Forrás: KSH

12. táblázat: **Az Európai Unió aktuális export-import engedélyei**

		ezer tonna		
		2016. július 1.– 2016. november 15.	2017. július 1.– 2017. november 14.	Változás (százalék)
Export	Búza (durum és liszt nélkül)	9 699	7 510	77,4
	Árpa	1 706	1 858	108,9
	Kukorica	972	319	32,8
Import	Búza (durum és liszt nélkül)	1 193	1 178	98,7
	Árpa	263	299	113,7
	Kukorica	3 165	5 241	165,6

Forrás: Európai Bizottság

13. táblázat: **A világ búza- és kukoricamérlege**

						millió tonna	
		USDA		IGC		Tallage	
		2016/2017 ^{a)}	2017/2018 ^{b)}	2016/2017 ^{a)}	2017/2018 ^{b)}	2016/2017 ^{a)}	2017/2018 ^{b)}
BÚZA							
Termelés		754	752	754	748	726	727
Felhasználás		740	740	736	741	727	732
Export		182	182	176	174	178	175
Import		182	182	176	174	178	175
Zárókészlet		256	268	242	249	224	219
KUKORICA							
Termelés		1 075	1 044	1 079	1 029	1 039	1 000
Felhasználás		1 063	1 067	1 051	1 058	983	1 012
Export		142	151	138	148	143	143
Import		142	151	138	148	143	143
Zárókészlet		227	204	237	208	312	301

^{a)} Előzetes adat. ^{b)} Előrejelzés.
Forrás: USDA, IGC, Tallage

Olajnövény-piaci jelentés

Szójabab

A chicagói árutőzsdén 364 dollár (*USD*)/tonnáig emelkedett a szójabab legközelebbi lejáratra szóló jegyzése november 20-ig. A szójadara fronthavi jegyzése 352 dollár/tonnáig erősödött ugyanekkor, miközben a szójaolajé 750 dollár/tonnára ereszkedett.

Magyarországon az AKI PÁIR adatai szerint a feldolgozók átlagosan 132 ezer forint/tonna körüli áfa és szállítási költség nélküli áron értékesítették a full-fat szóját november második hetében. A belföldi termelésű, 51 százaléknál kisebb együttes fehérje- és zsírtartalmú szójababot 111 ezer forint/tonna, az 51-53 százalékosat 113 ezer forint/tonna áfa és szállítási költség nélküli termelői áron vásárolták a feldolgozók, kereskedők november második hetében.

Repcemag

A párizsi árutőzsdén (*Euronext/MATIF*) a repcemag fronthavi jegyzése 375 euró/tonnáig mérséklődött november 20-ig. Magyarországon 110 ezer forint/tonna körüli áfa és szállítási költség nélküli termelői áron forgott a repcemag november második hetében.

Napraforgómag

Magyarországon a fizikai piacon átlagosan 96 ezer forint/tonnáért cserélt gazdát a napraforgómag november második hetében az AKI PÁIR adatai szerint.

14. táblázat: Az olajmagok termelői ára Magyarországon

		HUF/tonna		
	Minősítés	2017. 45. hét	2017. 45. hét/2017. 44. hét (százalék)	2017. 45. hét/2016. 45. hét (százalék)
Napraforgómag	–	95 900	98	97
Repcemag	–	110 215	100	98
Szójabab	<51% ProFat	110 632	...	n. a.
	51–53% ProFat	112 909	...	n. a.
	>=53% ProFat	n. a.
	Minősítés nélküli	–	–	n. a.

...= Adatvédelmi korlátok miatt nem közölhető adat.

Megjegyzés: n. a. – nincs adat. A termelői ár az áfát és a szállítási költséget nem tartalmazza.

Forrás: AKI PÁIR

15. táblázat: Az olajmagok legközelebbi lejáratra szóló jegyzése a hazai és a nemzetközi tőzsdéken

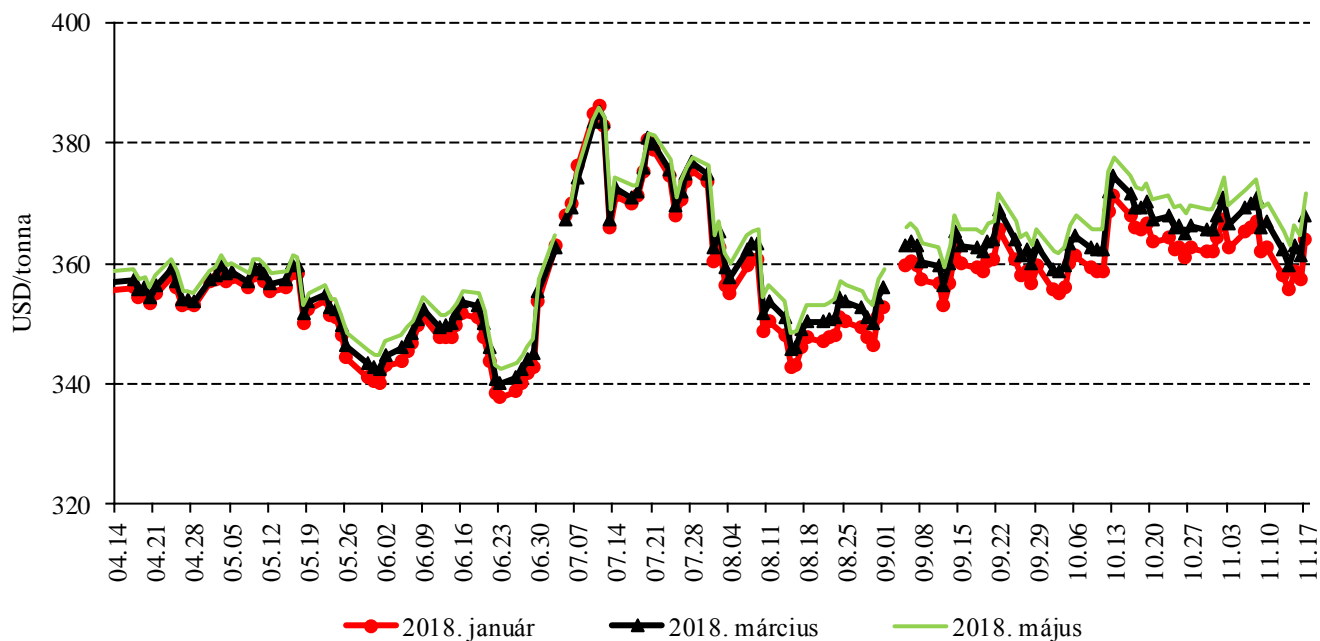
		Szállítási határidő	Mértékegység	2017. 11. 15.	2017. 11. 16.	2017. 11. 17.
Budapesti Értéktőzsde (BÉT)	Napraforgómag	–	HUF/tonna	–	–	–
	Repcemag	–	HUF/tonna	–	–	–
Párizsi árutőzsde (Euronext/MATIF)	Repcemag	2018. február	EUR/tonna	378	379	379
Chicagói árutőzsde (CME/CBOT)	Szójabab	2018. január	USD/tonna	359	357	364

Megjegyzés: A napraforgómagot 2017. október 2., a repcemagot 2017. szeptember 1. óta nem jegyzik a BÉT-en.

Forrás: BÉT, Euronext, CME Group

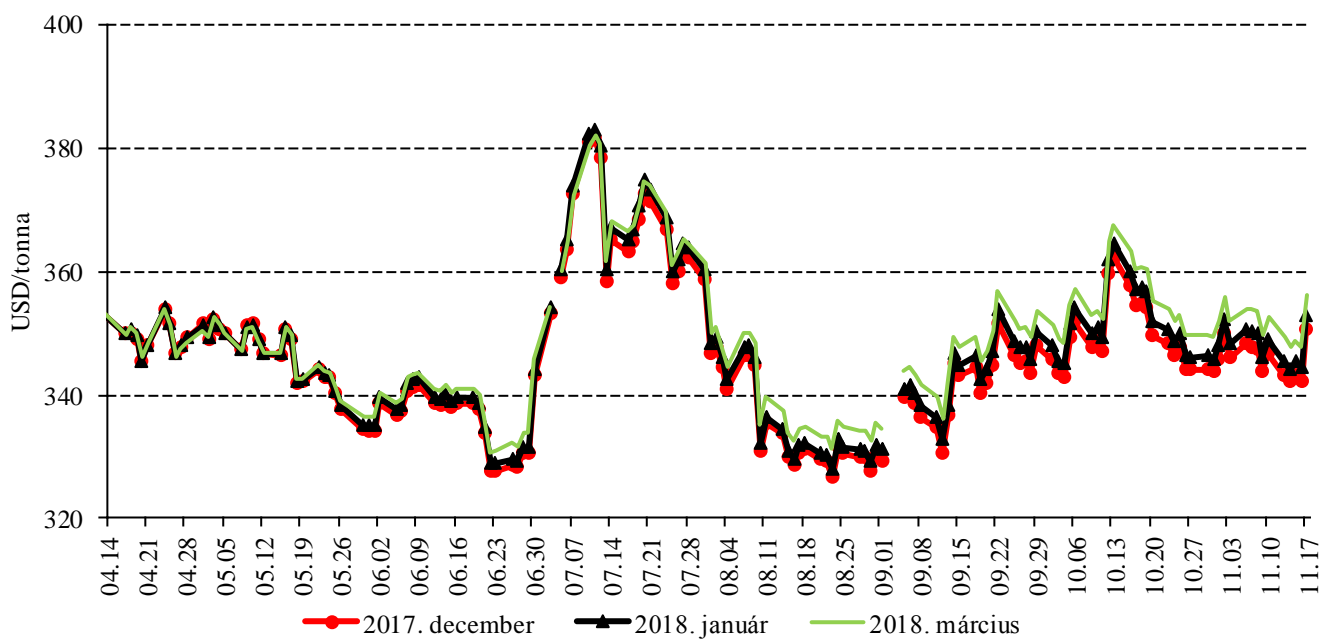
Az olajmagok és származékaik jegyzése

11. ábra: A szójabab különböző határidőre szóló jegyzése a chicagói árutőzsdén (2017)



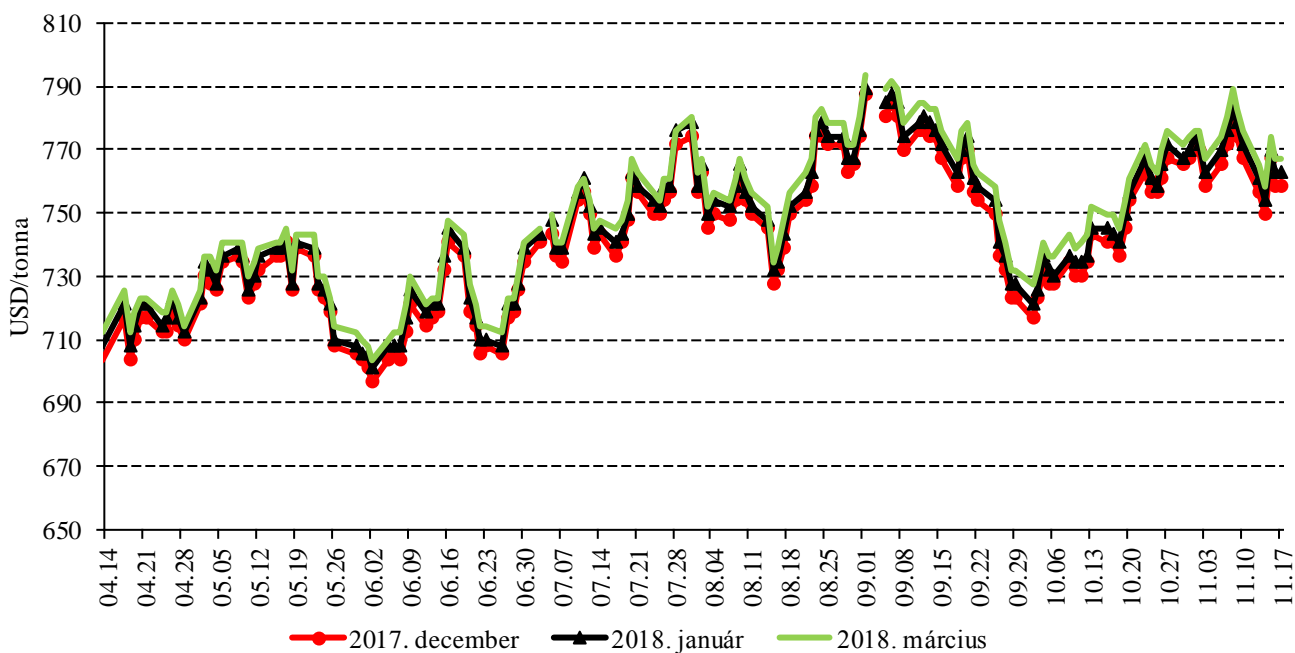
Forrás: CME Group

12. ábra: A szójadara különböző határidőre szóló jegyzése a chicagói árutőzsdén (2017)



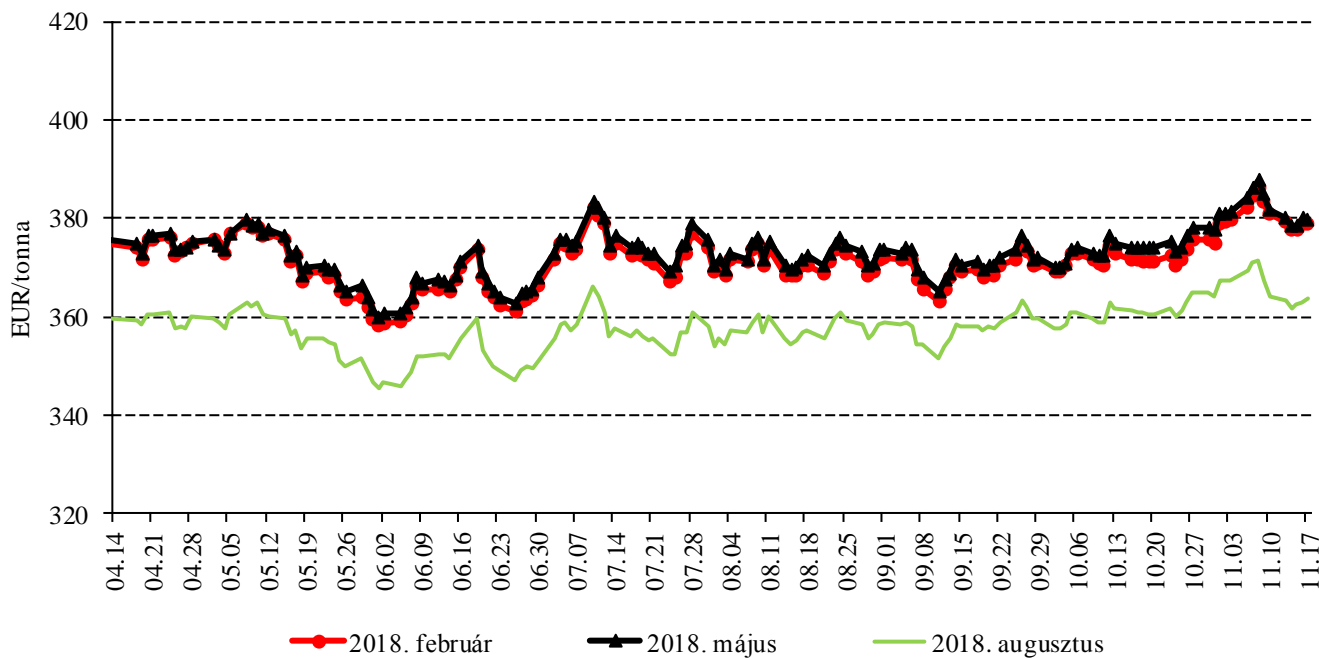
Forrás: CME Group

13. ábra: A szójaolaj különböző határidőre szóló jegyzése a chicagói árutőzsdén (2017)



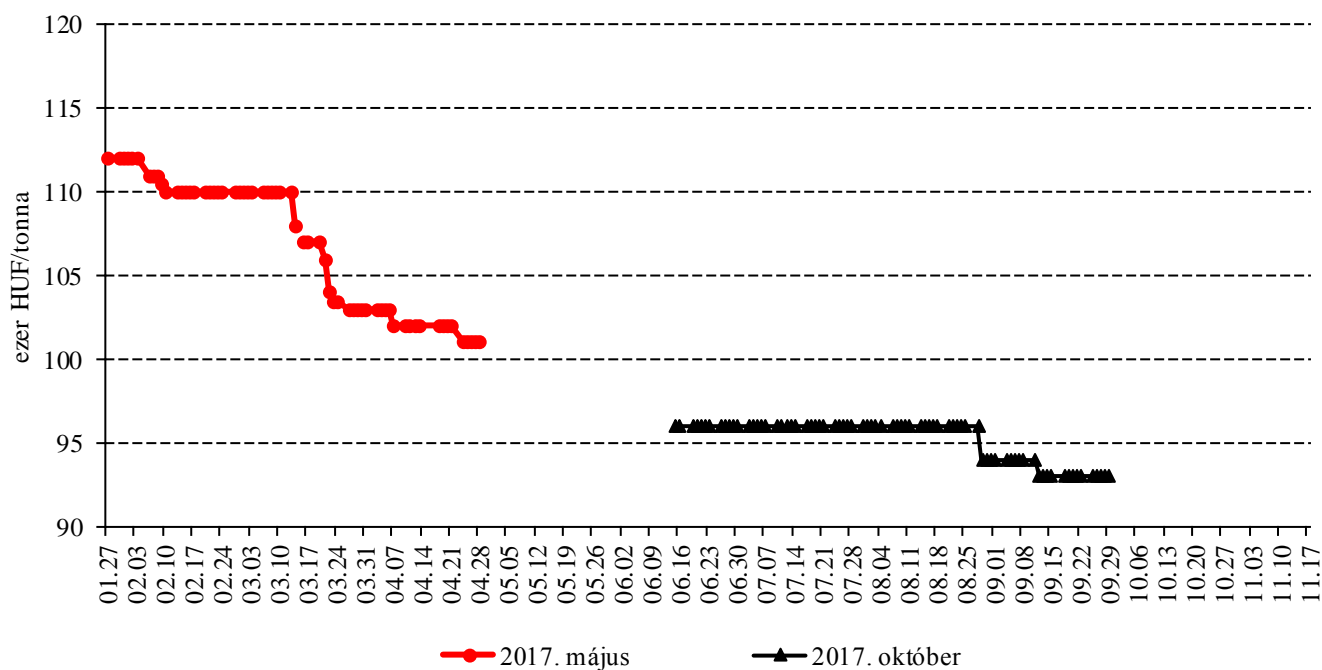
Forrás: CME Group

14. ábra: A repcemag különböző határidőre szóló jegyzése a párizsi árutőzsdén (2017)



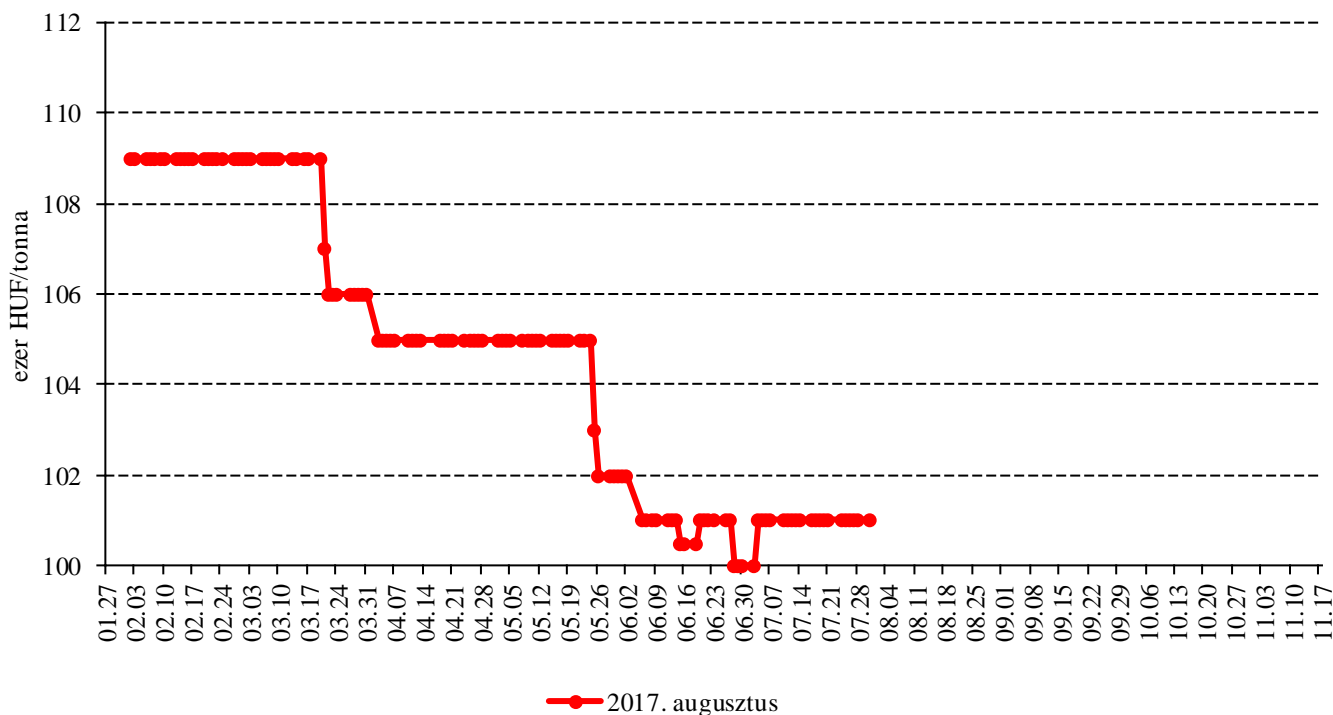
Forrás: Euronext

15. ábra: A napraforgómag különböző határidőre szóló jegyzése a Budapesti Értéktőzsdén (2017)



Megjegyzés: A napraforgómagot 2017. október 2. óta nem jegyzik a BÉT-en.
 Forrás: BÉT

16. ábra: A repcemag jegyzése a Budapesti Értéktőzsdén (2017)



Megjegyzés: A repcemagot 2017. szeptember 1. óta nem jegyzik a BÉT-en.
 Forrás: BÉT

16. táblázat: Az olajmagok és származékaik jegyzése a párizsi és a chicagói árutőzsdén (2017. november 17.)

Euronext/MATIF, Párizs			
	Szállítási határidő	EUR/tonna	HUF/tonna
REPCEMAG	2018. február	379	118 212
	2018. május	380	118 524
	2018. augusztus	364	113 452
	2018. november	366	114 232
	2019. február	367	114 544
	2019. május	370	115 481
CME/CBOT, Chicago			
	Szállítási határidő	USD/tonna	HUF/tonna
SZÓJABAB	2018. január	364	96 302
	2018. március	368	97 371
	2018. május	371	98 305
	2018. július	375	99 122
	2018. augusztus	375	99 199
	2018. szeptember	371	98 207
SZÓJADARA	2017. december	351	92 795
	2018. január	353	93 319
	2018. március	356	94 224
	2018. május	359	94 894
	2018. július	361	95 566
	2018. augusztus	361	95 566

Forrás: Euronext, CME Group

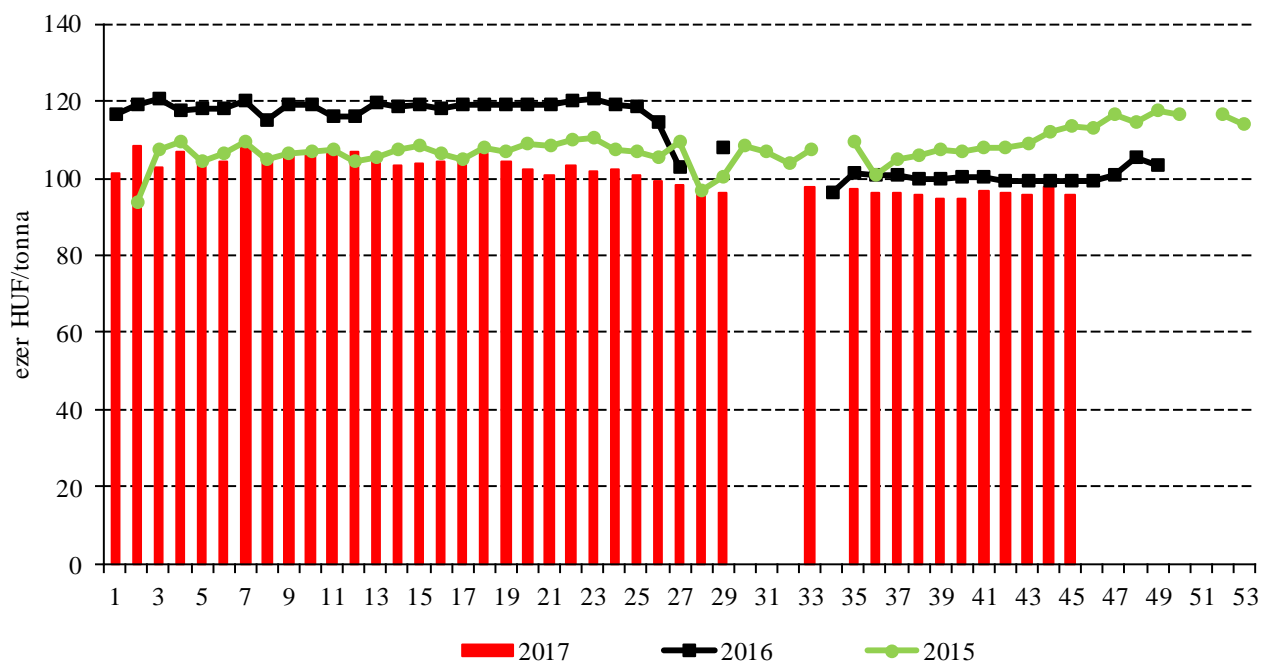
17. táblázat: A növényolajok és származékaik jegyzése Olaszországban és Ausztriában (2017. november 14.)

Termék	Ország	EUR/tonna	HUF/tonna
Napraforgóolaj (nyers)	Olaszország	678	211 136
Napraforgóolaj (finomított)		823	256 324
Szójaolaj (nyers)		743	231 393
Szójaolaj (finomított)		808	251 649
Napraforgódara	Ausztria	190	59 253
Repcedara		200	62 372

Forrás: Associazione Granaria di Milano, BLPW

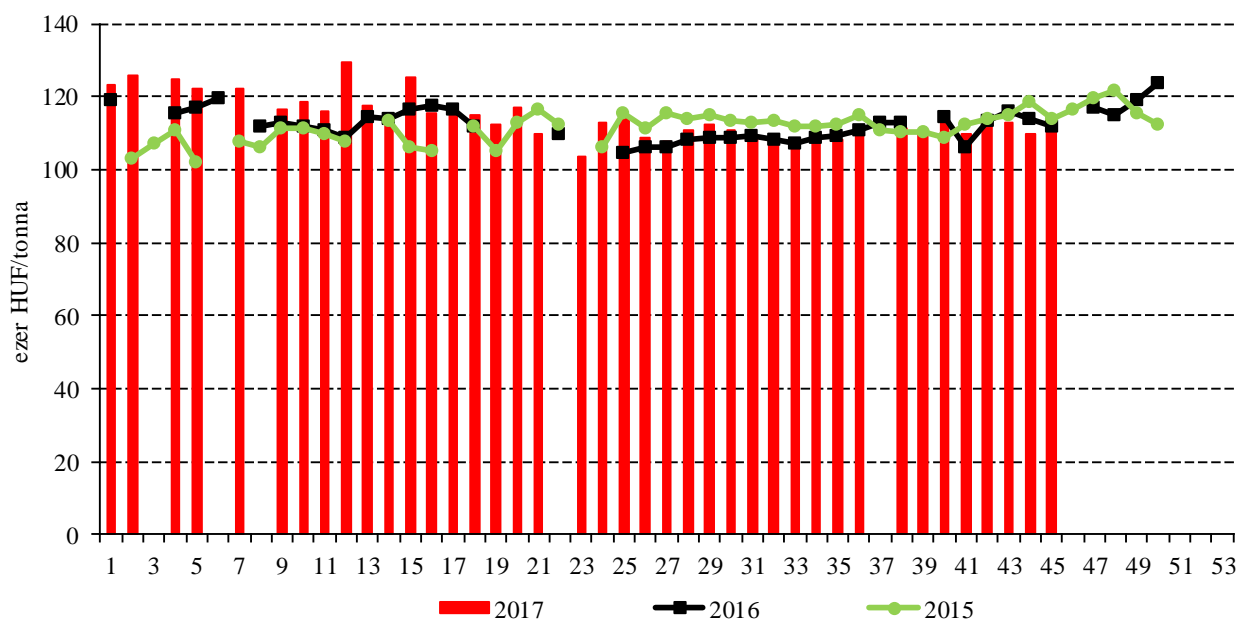
Termelői és kikötői árak

17. ábra: A napraforgómag heti termelői ára Magyarországon (2015–2017)



Forrás: AKI PÁIR

18. ábra: A repcemag heti termelői ára Magyarországon (2015–2017)



Forrás: AKI PÁIR

18. táblázat: **Az olajmagok és származékaik nemzetközi és európai kikötői ára**

		USD/tonna				
		2017. 10. 28.	2017. 11. 04.	2017. 11. 11.	2017. 11. 18.	
SZÓJA	BAB	USA FOB NOLA	373	381	378	376
		Brazília FOB	379	382	386	381
		EU CIF, USA-ból	n. a.	403	402	397
		EU CIF Brazíliából	n. a.	421	423	414
		Fekete-tenger FOB	382	382	385	385
	DARA	EU CIF Rotterdam	n. a.	353	354	353
OLAJ	EU FOB	894	892	884	889	
REPCE	MAG	Franciaország FOB Moselle	n. a.	n. a.	n. a.	n. a.
		EU, 00 CIF Hamburg	n. a.	437	443	443
	DARA	EU FOB Hamburg	n. a.	n. a.	n. a.	n. a.
	OLAJ	EU FOB Rotterdam	n. a.	n. a.	n. a.	n. a.
NAPRAFORGÓ	MAG	EU CIF Amszterdam	n. a.	390	392	395
	DARA	Ukrajna DAF	n. a.	169	163	162
		Ukrajna FOB	163	163	162	155
	OLAJ	EU FOB Rotterdam	n. a.	795	800	795
		Fekete-tenger FOB	n. a.	763	762	762
NYERS PÁLMAOLAJ	EU CIF	n. a.	n. a.	n. a.	n. a.	

Megjegyzés: FOB – Free on Board (kölségmentesen a hajó fedélzetére – megjelölt elhajozási kikötő), DAF – Delivered at Frontier (határra szállítva); n. a. – nincs adat.

Forrás: APK-Inform, Hammersmith, Oil World, Tallage

Olajmagpiaci információk

19. táblázat: A növényolajok és származékaik feldolgozói értékesítési ára Magyarországon

Megnevezés	Mértékegység	2016. 45. hét	2017. 44. hét	2017. 45. hét	2017. 45. hét/ 2016. 45. hét	2017. 45. hét/ 2017. 44. hét
					(százalék)	(százalék)
Nyers napraforgóolaj	tonna	...	9 799	1 087	...	11
	HUF/tonna	...	198 014	222 037	...	112
Napraforgódara	tonna	4 825	3 523	4 976	103	141
	HUF/tonna	52 644	51 634	48 601	92	94
Nyers repceolaj	tonna	...	–	–
	HUF/tonna	...	–	–
Repcedara	tonna	1 215
	HUF/tonna	63 252

... =Adatvédelmi korlátok miatt nem közölhető adat.

Forrás: AKI PÁIR

20. táblázat: A full-fat szója, a szójadara és a szójaolaj feldolgozói értékesítési ára Magyarországon

	Mértékegység	2017. 44. hét	2017. 45. hét
		tonna	151
Full-fat szója	HUF/tonna	129 384	132 118
	tonna
Szójadara	HUF/tonna
	tonna	–	...
Szójaolaj	HUF/tonna	–	...

... =Adatvédelmi korlátok miatt nem közölhető adat.

Megjegyzés: Full-fat szója: 33% fehérje, 12% olaj, max. 12% víz. Szójadara: Low-Pro, Mid-Pro, High-Pro összesítve. Az ár az áfát és a szállítási költséget nem tartalmazza.

Forrás: AKI PÁIR

21. táblázat: Az importból származó szójadara és a szójaolaj behozatali ára Magyarországon

Mértékegység	2017. október	
	Szállítás ideje: 2017. október–2017. december	
Szójadara (GM) ^{a)}	tonna	4 545
	HUF/tonna	95 758
Szójadara (GM-mentes)	tonna	...
	HUF/tonna	...

... =Adatvédelmi korlátok miatt nem közölhető adat.

^{a)} Származási ország: Brazília/nem jelölt; paritás: FCA Koper.

Forrás: AKI PÁIR

22. táblázat: **Az olajmagok és származékaik külkereskedelme Magyarországon**

ezer tonna

		2016. január–augusztus	2017. január–augusztus	Változás (százalék)
Export	1205 Repcemag	358,38	493,50	137,7
	1206 Napraforgómag	241,87	198,01	81,9
	2304 Szójadara	66,91	94,01	140,5
Import	1205 Repcemag	81,16	65,00	80,1
	1206 Napraforgómag	31,79	46,98	147,8
	2304 Szójadara	313,41	317,79	101,4

Forrás: KSH

23. táblázat: **A világ olajmagnyerlege**

millió tonna

	USDA		Oil World		Tallage	
	2016/2017 ^{a)}	2017/2018 ^{b)}	2016/2017 ^{a)}	2017/2018 ^{b)}	2016/2017 ^{a)}	2017/2018 ^{b)}
SZÓJABAB						
Termelés	351	349	348	347	350	344
Felhasználás	289	302	331	345	333	350
Export	148	152	148	150	149	153
Import	145	150	146	150	149	153
Zárókészlet	96	98	96	98	99	94
REPCEMAG						
Termelés	70	72	64	64	69	69
Felhasználás	71	73	63	64	69	69
Export	16	16	17	15	17	15
Import	16	16	17	15	17	15
Zárókészlet	6	5	7	6	5	5
NAPRAFORGÓMAG						
Termelés	48	46	50	49	48	48
Felhasználás	47	46	50	49	48	48
Export	2	2	3	2	3	2
Import	2	2	3	2	3	2
Zárókészlet	3	2	4	4	4	4

^{a)} Előzetes adat.

^{b)} Előrejelzés.

Forrás: USDA, Oil World, Tallage

Cukorpiaci jelentés

A New York-i árutőzsdén a nyerscukor legközelebbi, 2018. márciusi határidőre szóló jegyzése 2017. október 20. – november 17. között csaknem 10 százalékkal 339 dollár (USD)/tonnára emelkedett, majd november 20-án 330 dollár/tonnán visszakorrigált. A londoni árutőzsdén a fehércukor kurzusa követte a nyerscukorét: fronthavi jegyzése október 20. – november 16. között 7 százalékkal 394 dollár/tonnára emelkedett, ezt követően november 20-án részben határidőváltás (2017. decemberről 2018. márciusra) miatt 389 dollár/tonnára csökkent.

Az Európai Bizottság adatai szerint az unióban a fehércukor belpiaci átlagára 501 euró/tonna volt 2017 augusztusában, az előző hónapokhoz képest enyhén emelkedett.

A Földművelésügyi Minisztérium tájékoztatása szerint a 16 061 hektár cukorrépa-vetésterület 87 százalékaról (13 970 hektár) takarították be a cukorrépát november 20-ig. A betakarított mennyiség 863 438 tonna, a termésátlag 61,8 tonna/hektár volt, ami 9 százalékkal elmarad a 2016. évi átlaghozamtól és csaknem 8 százalékkal meghaladhatja az előző öt évi termésátlagot.

Az Európai Bizottság októberi előrejelzése szerint az unióban 76,6 tonna/hektár körül várható a cukorrépa 2017. évi termésátlaga, ami az előző évihez képest valamivel kevesebb lenne, ugyanakkor 6,3 százalékkal múlna felül az előző öt év átlagát.

Franciaországban a cukorrépa betakarítása jól halad. Az előrejelzések szerint a cukorrépa hozama eléri a hektáronkénti 89,9 tonnát, ami 5 százalékkal múlna felül a 2016. évi termésátlagot és csaknem 3 százalékkal lenne több az előző öt év átlagában mért hozamnál.

Németországban a bőséges esőzések hátráltatták a cukorrépa betakarítását, ugyanakkor a cukorrépa hozama rendkívül magas lehet, csaknem 80,9 tonna/hektár, 6,1 százalékkal több, mint az előző évi és 12 százalékkal haladná meg az előző öt év átlaghozamát.

Lengyelországban szeptemberben és október első

felében a lehullott csapadék össz mennyisége háromszorosra volt a sokéves átlagnak. A vízzel telített talaj nehezítette a cukorrépa betakarítását, ezért lefelé korrigálták a cukorrépa hozamát 60 tonna/hektárra, 8,8 százalékkal kevesebbre, mint egy évvel korábban volt. Ezzel együtt a cukorrépa termésátlaga 7 százalékkal felülmúlhatja az előző öt évi átlaghozamot.

Az Egyesült Királyságban is folyik a cukorrépa betakarítása és a termés jónak ígérkezik. A várható hozam 73,3 tonna/hektár, 11 százalékkal meghaladhatja a 2016. évit.

Spanyolországban szeptemberben és október első felében rendkívüli szárazság volt jelentéktelen mennyiségű csapadékkal. A hőmérséklet is magasabb volt a megszokottnál. A cukorrépa várható hozama 93 tonna/hektár, 1,4 százalékkal több, mint egy évvel korábban volt.

Olaszországban 54,7 tonna/hektár körüli termésátlagokkal számolnak. Ez 14 százalékkal kevesebb a 2016. évi hozamnál és 4 százalékkal elmarad az előző öt év átlagától.

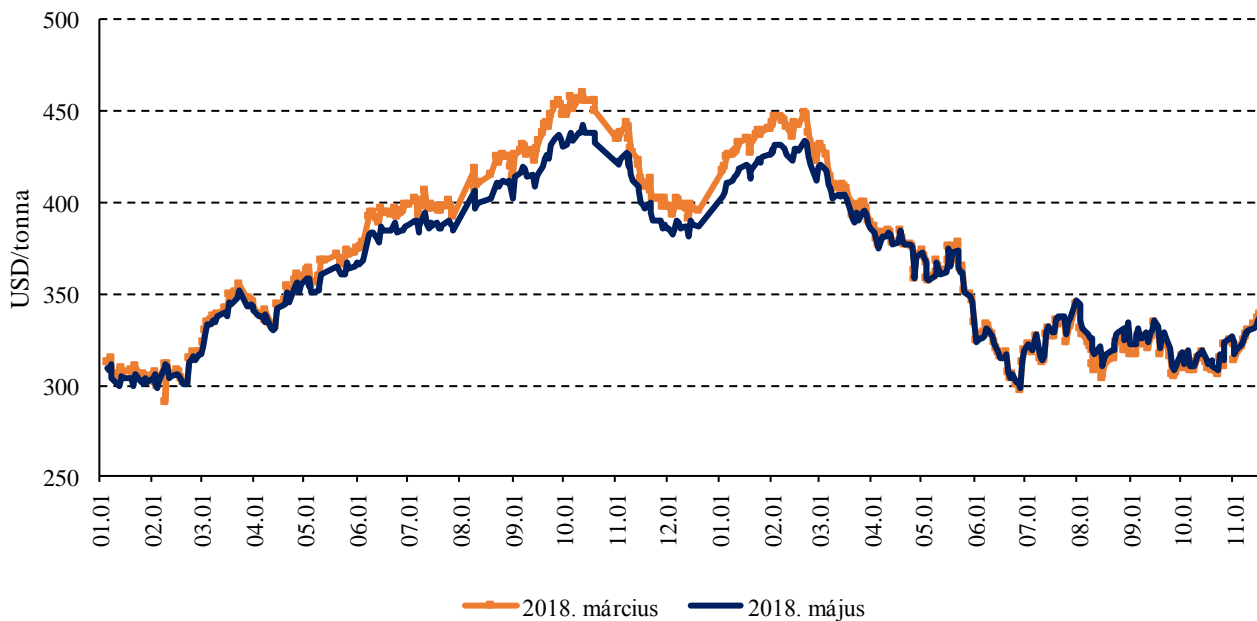
Romániában az előrejelzések szerint a cukorrépa átlaghozama 44 tonna/hektár lesz, 7,6 százalékkal több, mint egy évvel korábban és 16 százalékkal meghaladhatja az ötéves átlagot.

Dániában és Svédországban az ötéves átlaghoz közeli, illetve azzal megegyező termésátlagot várnak, hektáronkénti 60,9 tonnát (+19 százalék a 2016. évihez viszonyítva), illetve 63,9 tonnát (–1,7 százalék a 2016. évihez viszonyítva).

Belgiumban a cukorrépa termésátlaga 84 tonna/hektár körül várható, ez 16 százalékkal több, mint egy évvel korábban és 9 százalékkal meghaladhatja az ötéves átlagot.

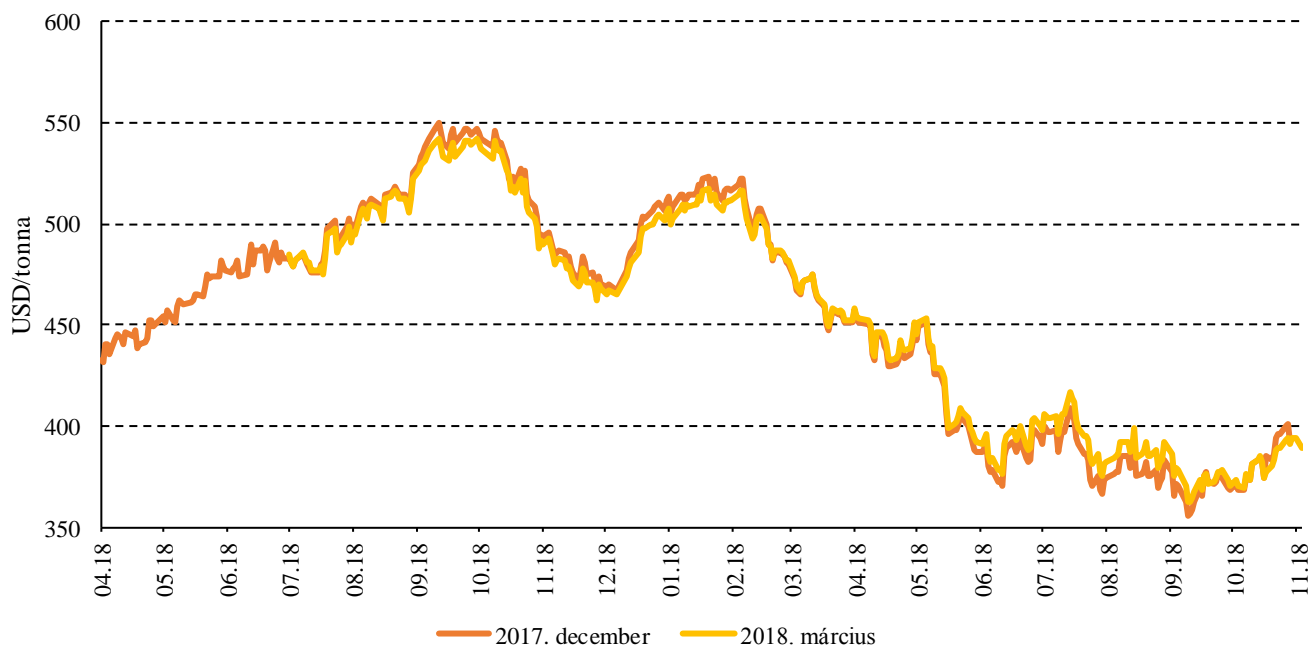
Hollandiában a cukorrépa várható termésátlaga 84 tonna/hektár, 7,7 százalékkal több, mint az előző öt év átlaghozama.

19. ábra: A nyerscukor különböző határidőre szóló jegyzése a New York-i árutőzsdén (2016–2017)



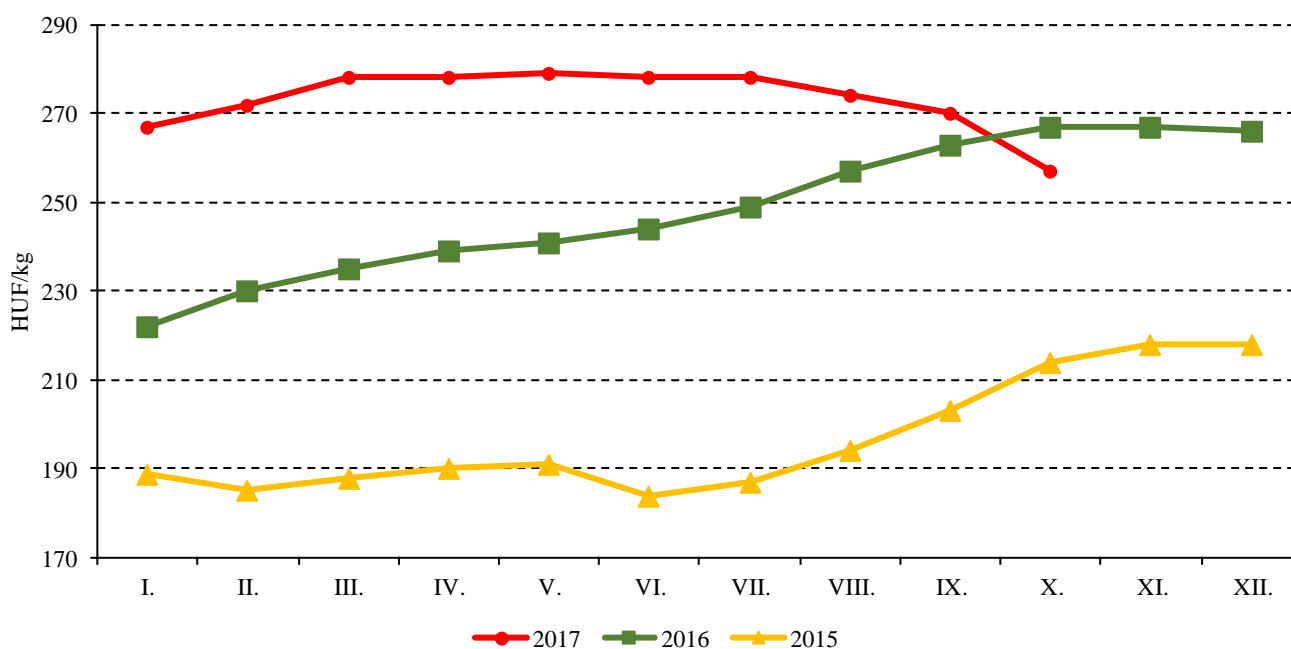
Forrás: ICE

20. ábra: A fehér cukor különböző határidőre szóló jegyzése a londoni árutőzsdén (2016–2017)



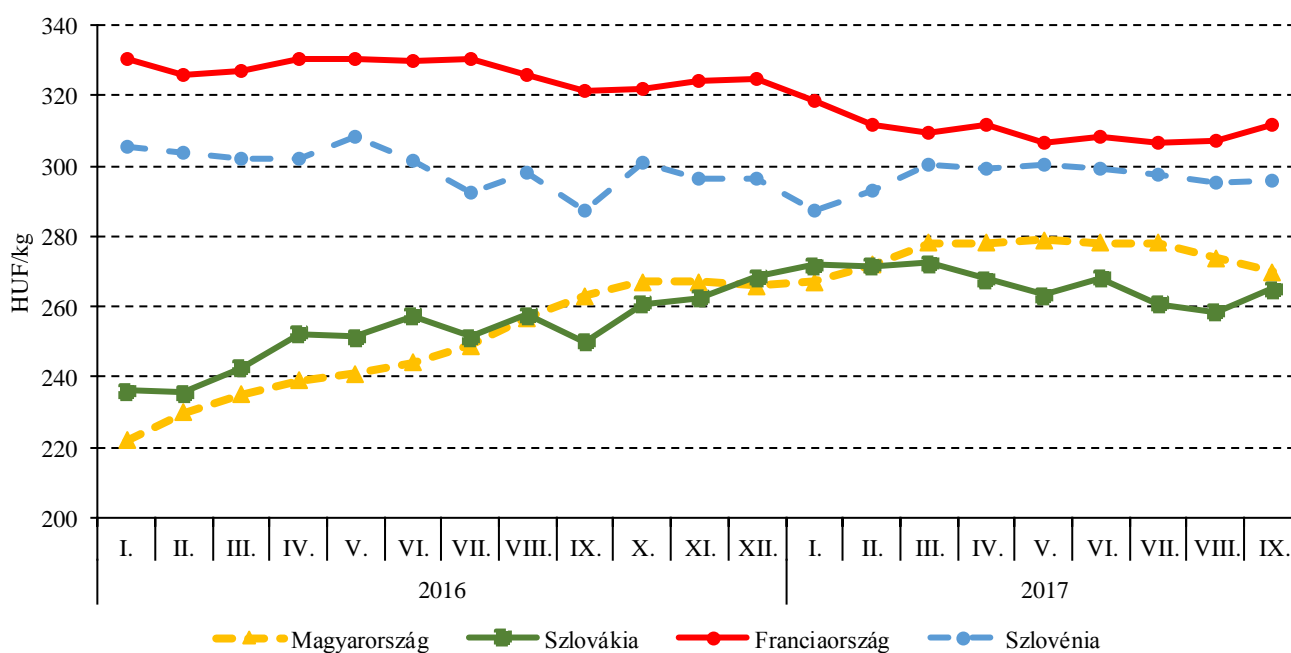
Forrás: LIFFE

21. ábra: A kristálycukor havi fogyasztói ára Magyarországon (2015–2017)



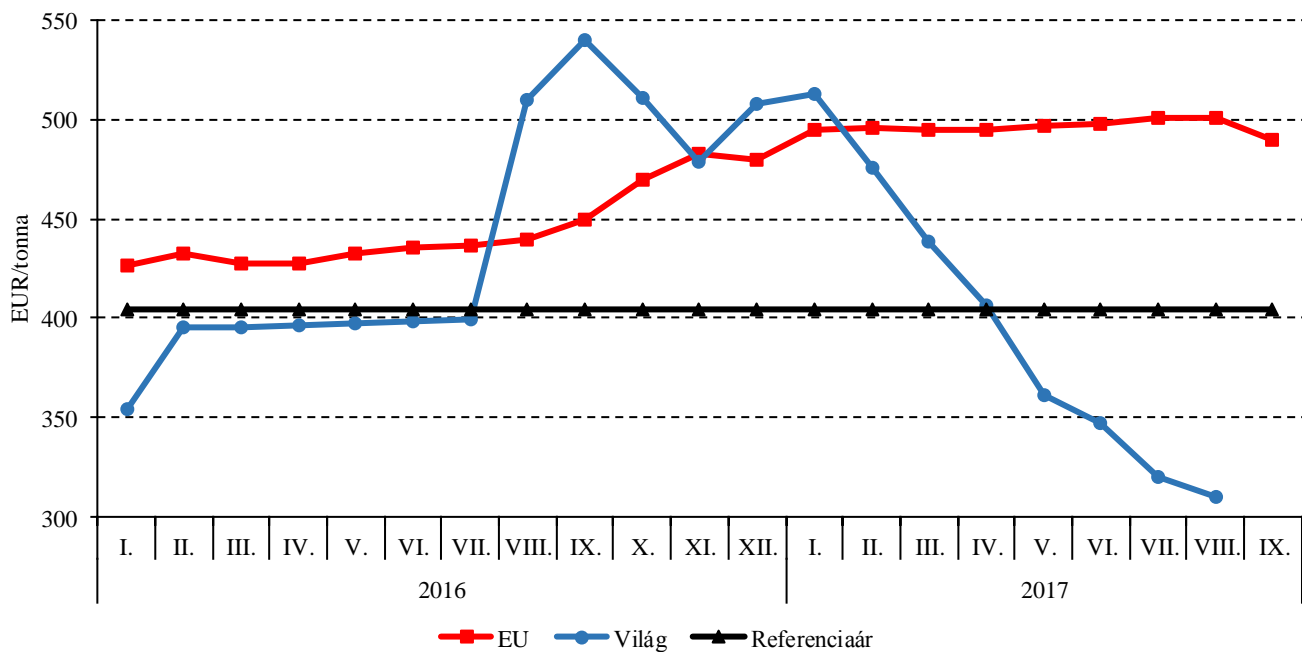
Forrás: KSH

22. ábra: A kristálycukor havi fogyasztói ára az Európai Unió néhány tagországában (2016–2017)



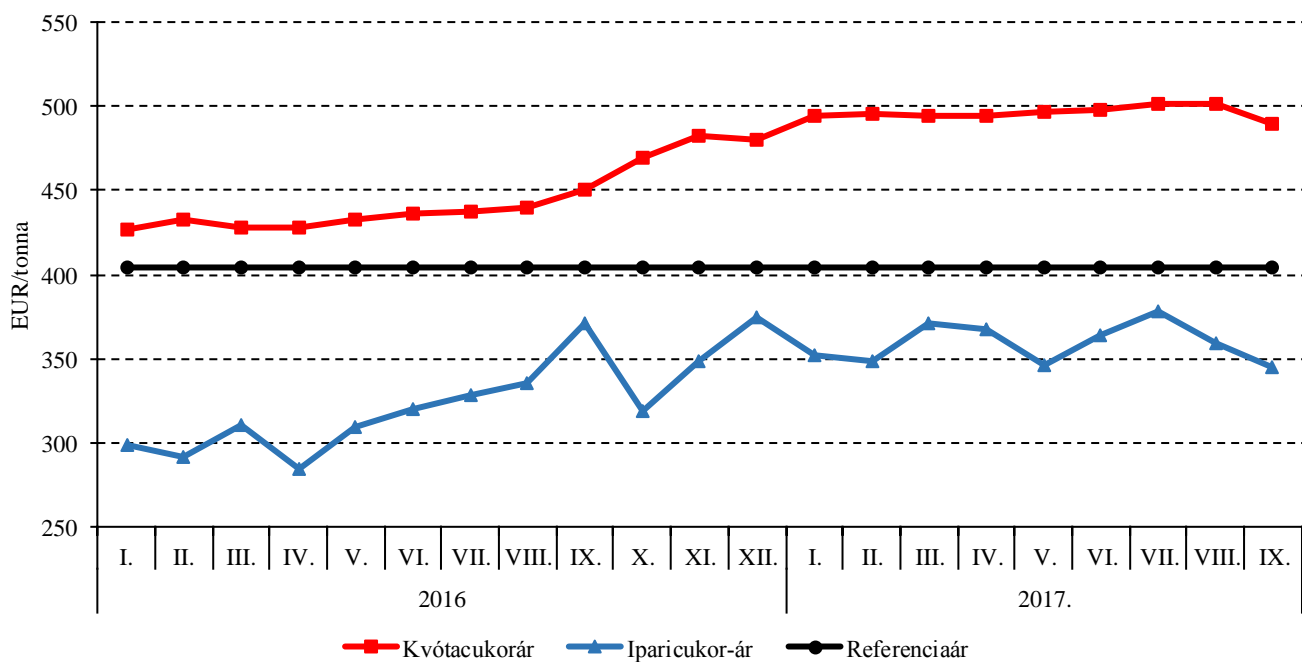
Forrás: Magyarország, Szlovákia, Szlovénia és Franciaország statisztikai hivatalai

23. ábra: A cukor világpiacon, uniós és referenciaára (2016–2017)

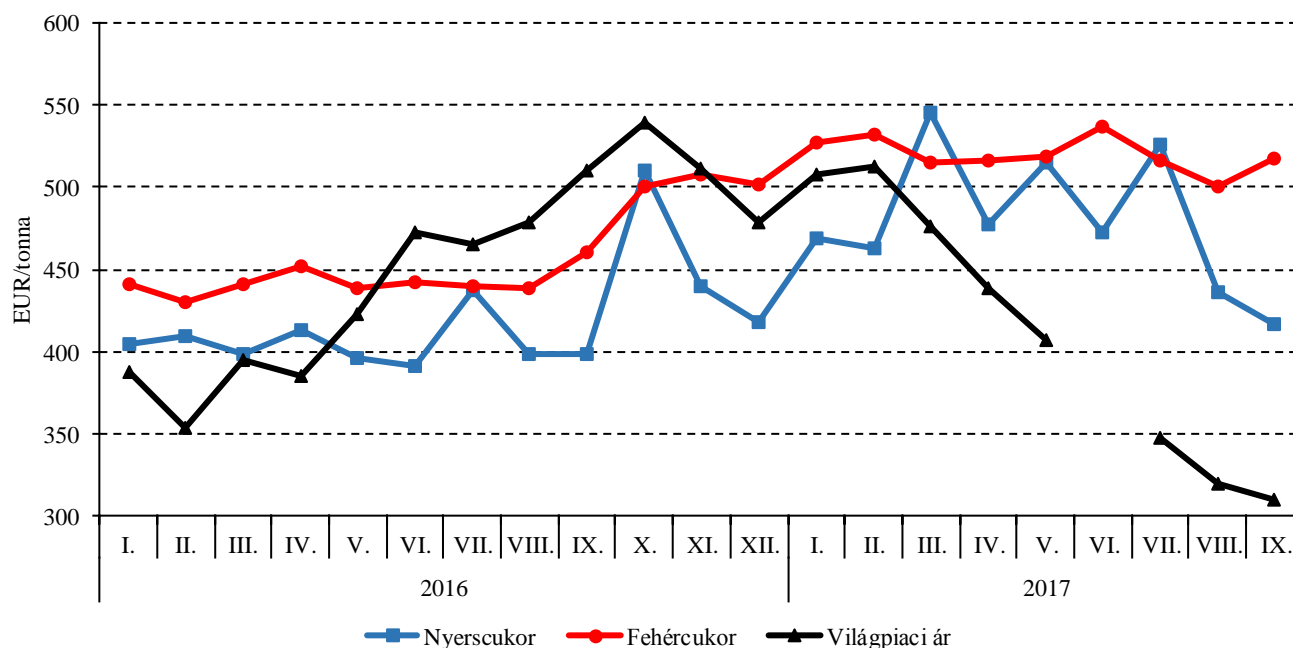


Forrás: Európai Bizottság

24. ábra: Az ipari és a kvótacukor ára (2016–2017)

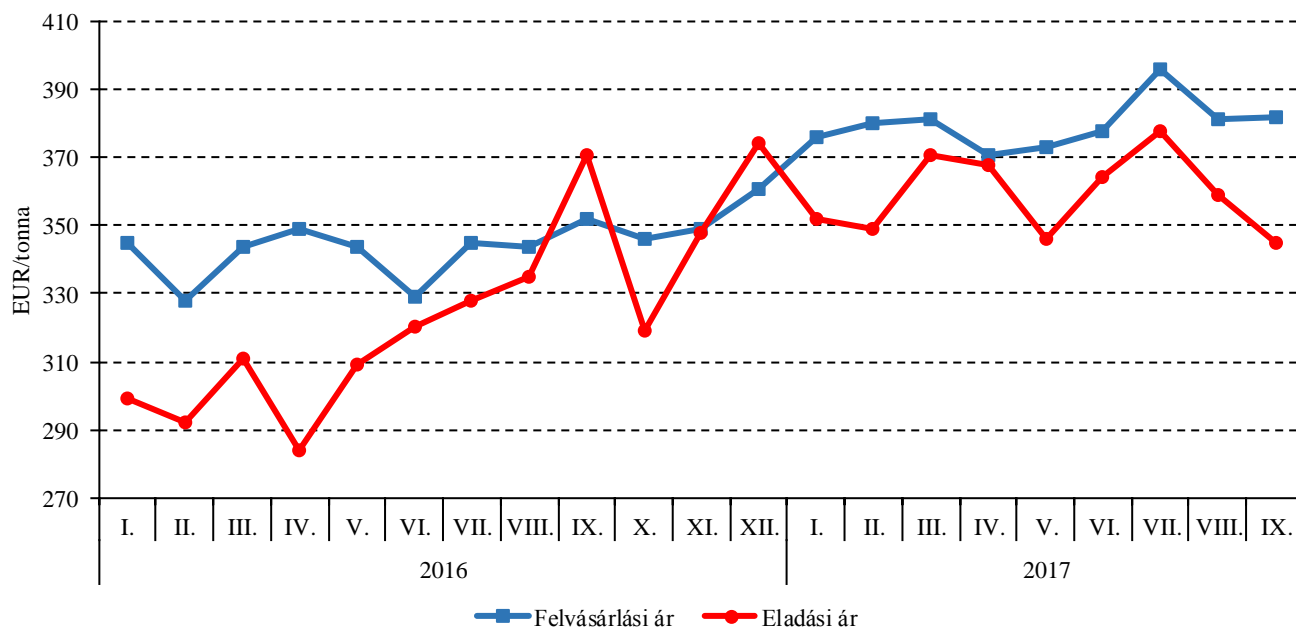


Forrás: Európai Bizottság

25. ábra: Az afrikai, karib-tengeri és csendes-óceáni térség országaiból származó fehér- és nyerscukor ára^{a)} az Európai Unióban (2016–2017)

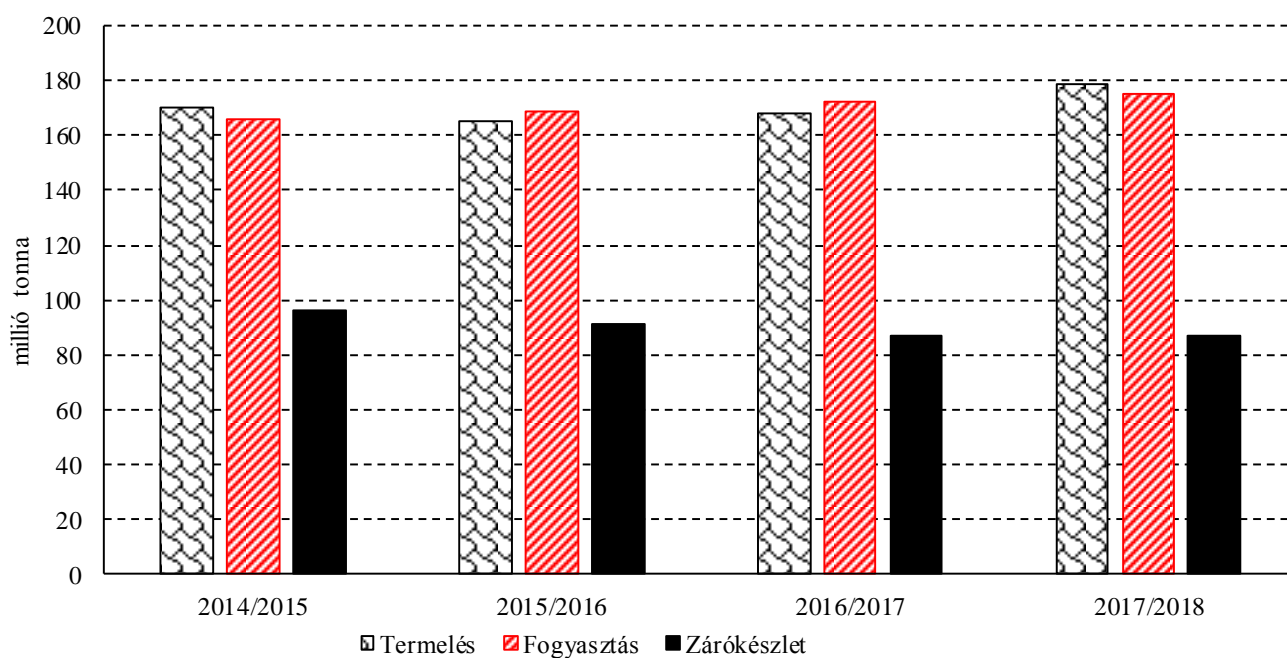
^{a)} CIF – Cost, Insurance and Freight (költség, biztosítás és fuvardíj – megnevezett rendeltetési kikötő).
 Forrás: Európai Bizottság

26. ábra: Az ipari cukor felvásárlási és eladási ára az Európai Unióban (2016–2017)



Forrás: Európai Bizottság

27. ábra: A globális cukortermelés, -fogyasztás és a zárókészlet várható alakulása



Forrás: Európai Bizottság/ISO

24. táblázat: A cukorrépa termésátlaga az Európai Unióban

	2016	2017 ^{a)}	Az elmúlt öt év átlaga	2017/elmúlt öt év átlaga (százalék)	2017/2016 (százalék)
EU	74,5	76,7	72,2	106,3	103,0
Ausztria	81,3	63,3	71,8	88,2	77,9
Belgium	72,5	84,2	77,2	109,1	116,1
Csehország	67,8	67,0	64,2	104,4	98,8
Németország	76,2	80,9	72,1	112,2	106,2
Dánia	51,3	60,9	60,9	100,0	118,7
Spanyolország	91,7	93,0	91,8	101,3	101,4
Finnország	37,3	37,9	38,1	99,5	101,6
Franciaország	85,5	89,9	87,7	102,5	105,1
Horvátország	75,5	55,6	55,9	99,5	73,6
Magyarország	67,5	61,5	57,2	107,5	91,1
Olaszország	63,4	54,7	56,8	96,3	86,3
Litvánia	61,3	54,4	54,1	100,6	88,7
Hollandia	77,8	86,8	80,6	107,7	111,6
Lengyelország	65,8	60,0	55,9	107,3	91,2
Románia	40,6	43,7	37,6	116,2	107,6
Svédország	65,0	63,9	63,9	100,0	98,3
Szlovákia	70,2	62,3	56,8	109,7	88,7
Egyesült Királyság	66,0	73,3	71,0	103,2	111,1

^{a)} Előrevetítés.
Forrás: Európai Unió

25. táblázat: Az Európai Unió cukormérlege (2015–2026)

	millió tonna											
	2015	2016	2017	2018	2019	2020	2021	2022	2023	2024	2025	2026
Cukorrépa-termelés	101,8	110,1	125,4	121,4	116,0	115,0	114,4	113,9	113,5	113,0	112,9	111,6
EU15	84,5	89,6	103,8	101,5	97,0	96,3	95,8	95,3	94,9	94,8	94,7	93,4
EU13	17,3	20,5	21,6	19,9	19,0	18,7	18,6	18,6	18,7	18,3	18,3	18,2
Cukortermelés ^{a)}	14,8	16,8	19,6	19,2	18,4	18,3	18,2	18,4	18,4	18,4	18,5	18,3
Cukorkvóta	13,5	13,5	0,0	0,0	0,0	0,0	0,0	0,0	0,0	0,0	0,0	0,0
EU15	12,2	13,7	16,4	16,2	15,5	15,4	15,4	15,5	15,4	15,5	15,5	15,3
EU13	2,6	3,1	3,3	3,0	2,9	2,9	2,9	2,9	3,0	2,9	3,0	3,0
Felhasználás	19,0	19,3	19,0	18,9	18,4	18,2	18,0	18,0	18,0	18,0	17,8	17,8
Import	2,7	3,3	1,5	1,7	1,8	1,8	1,8	1,8	1,8	1,7	1,7	1,7
Export	1,4	1,4	2,0	2,0	2,0	2,0	2,2	2,3	2,3	2,3	2,3	2,3
Nyitókészlet ^{b)}	4,0	1,2	0,9	1,2	1,4	1,4	1,4	1,4	1,4	1,4	1,4	1,7
Zárókészlet ^{b)}	1,2	0,9	1,2	1,4	1,4	1,4	1,4	1,4	1,4	1,4	1,7	1,7
EU cukorár (EUR/tonna)	428,0	443,0	415,1	412,3	399,4	395,9	396,0	396,9	399,0	402,3	409,9	404,9
Világpiaci ár (EUR/tonna)	387,6	395,0	391,8	381,3	358,3	354,5	354,7	355,9	359,5	362,7	368,1	381,9

^{a)} A cukortermelés és az előző évi átmenőkészletek összege, nem tartalmazza az etanolkészletet.

^{b)} A készletek tartalmazzák az előző évről átvitt mennyiségeket.

Forrás: Európai Bizottság

26. táblázat: Az Európai Unió izoglükózmérlege (2015–2026)

	millió tonna											
	2015	2016	2017	2018	2019	2020	2021	2022	2023	2024	2025	2026
Termelés	0,7	0,7	1,0	1,0	1,2	1,5	1,7	1,7	1,8	1,8	1,9	1,9
EU15	0,3	0,3	0,4	0,4	0,5	0,7	0,8	0,8	0,8	0,8	0,9	0,9
EU13	0,5	0,5	0,6	0,6	0,7	0,9	0,9	0,9	0,9	1,0	1,0	1,0
Izoglükózkvóta	0,7	0,7	0,0	0,0	0,0	0,0	0,0	0,0	0,0	0,0	0,0	0,0
Izoglükóz-felhasználás	0,7	0,7	0,9	1,0	1,2	1,4	1,6	1,6	1,6	1,7	1,8	1,8
Import	0,0	0,0	0,0	0,0	0,0	0,0	0,0	0,0	0,0	0,0	0,0	0,0
Export	0,0	0,0	0,1	0,1	0,1	0,1	0,1	0,1	0,1	0,1	0,1	0,1

Forrás: Európai Bizottság

