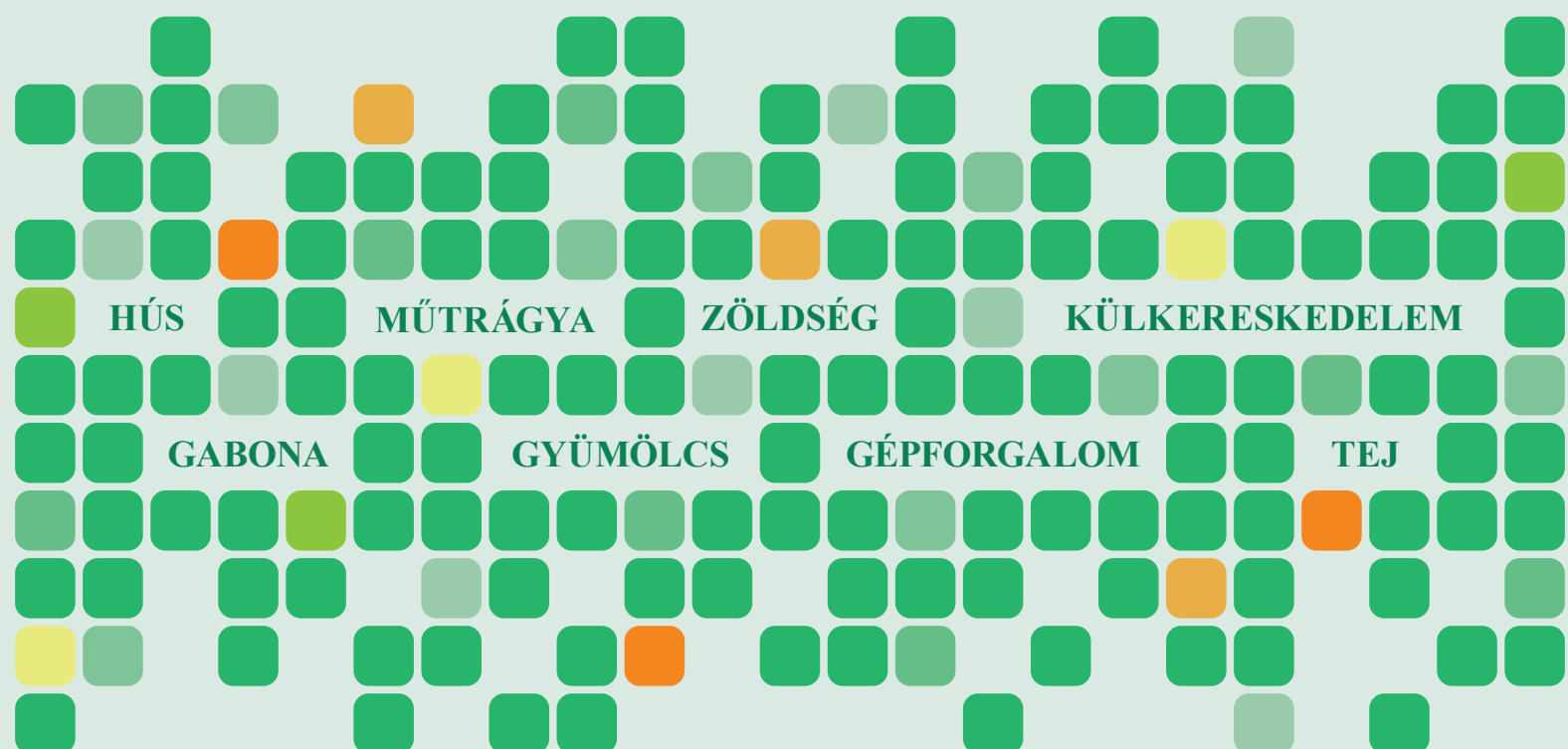


2017. NOVEMBER

AGRÁRPIACI INFORMÁCIÓK

Az Agrárgazdasági Kutató Intézet havonta megjelenő kiadványa



Agrárpiaci Információk 2017. november

Szerkesztette

Stummer Ildikó

Bábáné Demeter Edit

Kiadó

Agrárgazdasági Kutató Intézet

H-1093 Budapest, Zsil utca 3-5.

Postacím: H-1463 Budapest, Pf.: 944.

Telefon: (+36 1) 476-6093

Fax: (+36 1) 217-8111

e-mail: aki@aki.gov.hu

Internetes elérhetőségek

Agrárgazdasági Kutató Intézet

<https://www.aki.gov.hu>

Piaci Árinformációs Rendszer (PÁIR)

<https://pair.aki.gov.hu>

Agrárstatisztikai Információs Rendszer (ASIR)

<https://asir.aki.gov.hu>

Tartalomjegyzék

Gabona és olajnövény	3
Hús	5
Tej.....	7
Zöldség és Gyümölcs.....	8
Külkereskedelem.....	9
Inputok	11
Vágás.....	12

Minden jog fenntartva. A kiadvány bármely részének sokszorosítása, adatainak bármilyen formában (nyomtatott vagy elektronikus) történő tárolása vagy továbbítása, illetőleg bármilyen elven működő adatbázis kezelő segítségével történő felhasználása csak a kiadó előzetes írásbeli engedélyével történhet.



Nemzeti Fejlesztési Ügynökség

www.ujszecsenyiterv.gov.hu

06 40 638 638



A projekt az Európai Unió támogatásával, az Európai Regionális Fejlesztési Alap társfinanszírozásával valósul meg.

Az északi féltekén hamarosan befejeződik a 2018/2019. gazdasági évi termést adó őszi **búza** vetése. A búzatermelésben világszerte Európában a franciaországi *Tallage* szakértői az őszi búza termőterületének mérsékelt növekedésére számítanak, 23,8 millió hektáron kerülhet a földre a vetőmag. Magyarországon a Földművelésügyi Minisztérium (*FM*) tájékoztatása szerint előreláthatóan 966 ezer hektárt foglalhat el a növény az új idényben, amelynek 99 százalékán végeztek a gazdák a vetéssel 2017. november 13-ig. Az *USA*-ban az agrárminisztérium adatai szerint (*USDA*) az előirányzott terület 91 százalékán került a földre az őszebúza-vetőmag 2017. november 5-ig. A chicagói árutőzsdén (*CME/CBOT*) a búza legközelebbi lejáratra szóló jegyzése 154–159 dollár (*USD*)/tonna tartományban hullámozott november első felében. A párizsi árutőzsdén (*Euronext/MATIF*) 160–163 euró/tonna között jegyezték a terményt ugyanekkor. Az *AKI PÁIR* adatai szerint az étkezési búza a fizikai piacon az egy hónappal korábbinál 3 százalékkal drágábban, 46,4 ezer forint/tonna áfa és szállítási költség nélküli termelői áron cserélt gazdát októberben. A takarmánybúza termelői ára 3 százalékkal múlta felül a 2017. szeptemberit, 44,8 ezer forint/tonna volt 2017. októberében.

A **takarmányárpa** 2017. szeptember–október között 6 százalékkal magasabb, 39,7 ezer forint/tonna áron cserélt gazdát. Ez az árszint az egy évvel korábbit 9 százalékkal haladta meg.

Jól halad a **kukorica** betakarítása az északi féltekén. Az *USA*-ban a 33,8 millió hektárra előirányzott terület 70 százalékáról tárolták be a termést november 5-ig (*USDA*). Az Európai Unióban a *Tallage* szakértői szerint 8,65 millió hektárról 6,8 tonna/hektár hozam mellett 59 millió tonna lehet az idei kibocsátás. Magyarországon az 1 millió hektár körüli termőterület 98 százalékáról 6,6 millió tonna kukoricát takarítottak

be a termelők november 13-ig az *FM* tájékoztatása szerint. A hektáronkénti hozam 6,7 tonna országos szinten. A Budapesti Értéktőzsde (*BÉT*) árupiaci szekciójából 2017. október 31-én vezették ki a takarmánykukorica 2017. novemberi jegyzését 45 ezer forint/tonna szinten. A kukorica legközelebbi határidőre szóló jegyzése 134–138 dollár/tonna körül hullámozott a chicagói árutőzsdén (*CME/CBOT*) november elején. Ezzel egy időben a párizsi árutőzsdén (*Euronext/MATIF*) 152–159 euró/tonna között jegyezték a terményt.

A **szójabab** tőzsdei jegyzése 353 dollár (*USD*)/tonnáig gyengült a chicagói árutőzsdén (*CME/CBOT*) november második hetében. Az *AKI PÁIR* adatai szerint a belföldi újtermésű szójababot (minősítés nélküli, <51 százalék ProFat, 51–53 százalék ProFat) átlagosan 109–112 ezer forint/tonna áfa és szállítási költség nélküli termelői áron vásárolták a feldolgozók, kereskedők 2017 októberében Magyarországon befejeződött a betakarítás, az *FM* tájékoztatása szerint 66 ezer hektárról 162 ezer tonna termést takarítottak be a gazdák.

A párizsi árutőzsdén (*Euronext/MATIF*) a **repccemag** legközelebbi lejáratra szóló jegyzése 379–386 euró/tonna között hullámozott 2017. november első felében. Az *AKI PÁIR* adatai szerint a fizikai piacon az olajmag termelői ára 2 százalékkal nőtt szeptember–október között, 112,4 ezer forint/tonna volt.

Az Európai Unióban a tavalyinál 3 százalékkal nagyobb területről, 4,2 millió hektárról 2,1 tonna/hektár hozammal 9 millió tonna **napraforgómag** került a tárolókba az idén (*Tallage*). Magyarországon az olajmag az egy hónappal korábbival közel azonos áron, 95,7 ezer forint/tonnáért cserélt gazdát 2017 októberében. Ez az árszint 4 százalékkal múlta alul az előző év azonos időszakának átlagárát. Az *FM* tájékoztatása szerint 1,9 millió tonna olajmagot takarítottak be a gazdák 2017-ben.

A gabonafélék és az olajnövények termelői ára Magyarországon

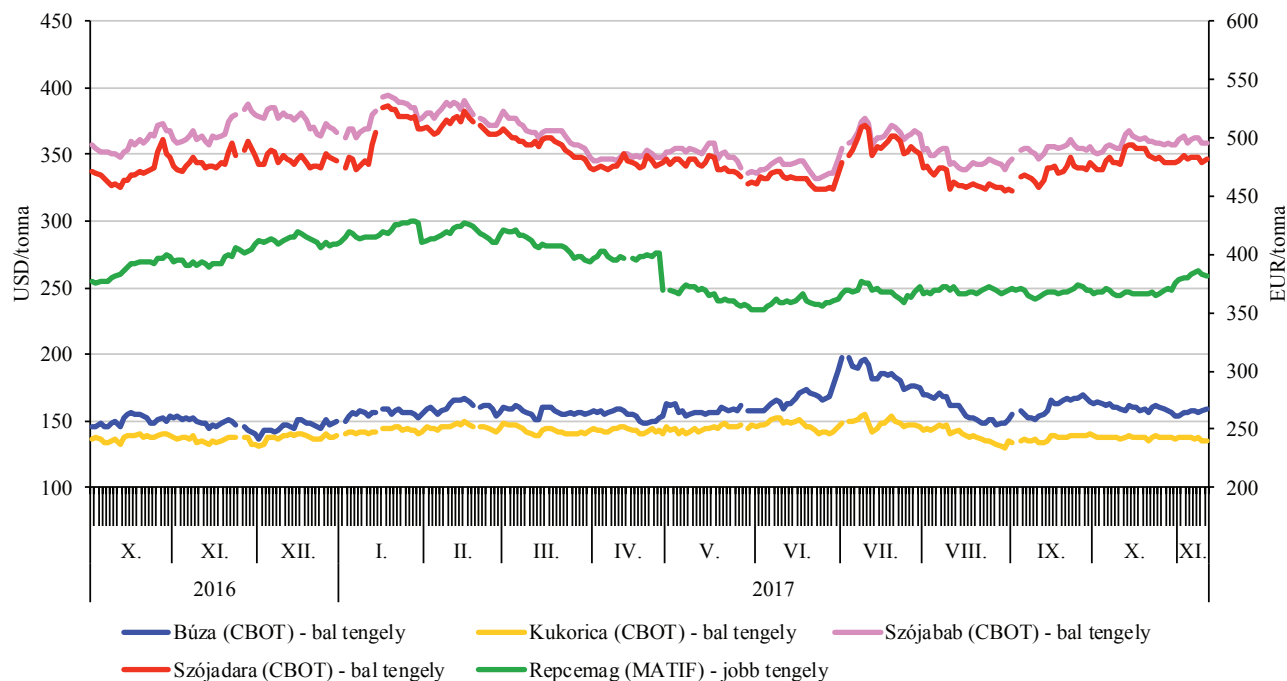
HUF/tonna

Megnevezés	2016. október	2017. szeptember	2017. október	2017. október/ 2016. október (százalék)	2017. október/ 2017. szeptember (százalék)
Étkezési búza	40 215	45 007	46 405	115,4	103,1
Takarmánybúza	37 431	43 419	44 846	119,8	103,3
Takarmánykukorica	38 496	42 843	43 212	112,3	100,9
Napraforgómag	99 781	95 618	95 729	95,9	100,1
Repccemag	109 997	110 440	112 394	102,2	101,8

Forrás:

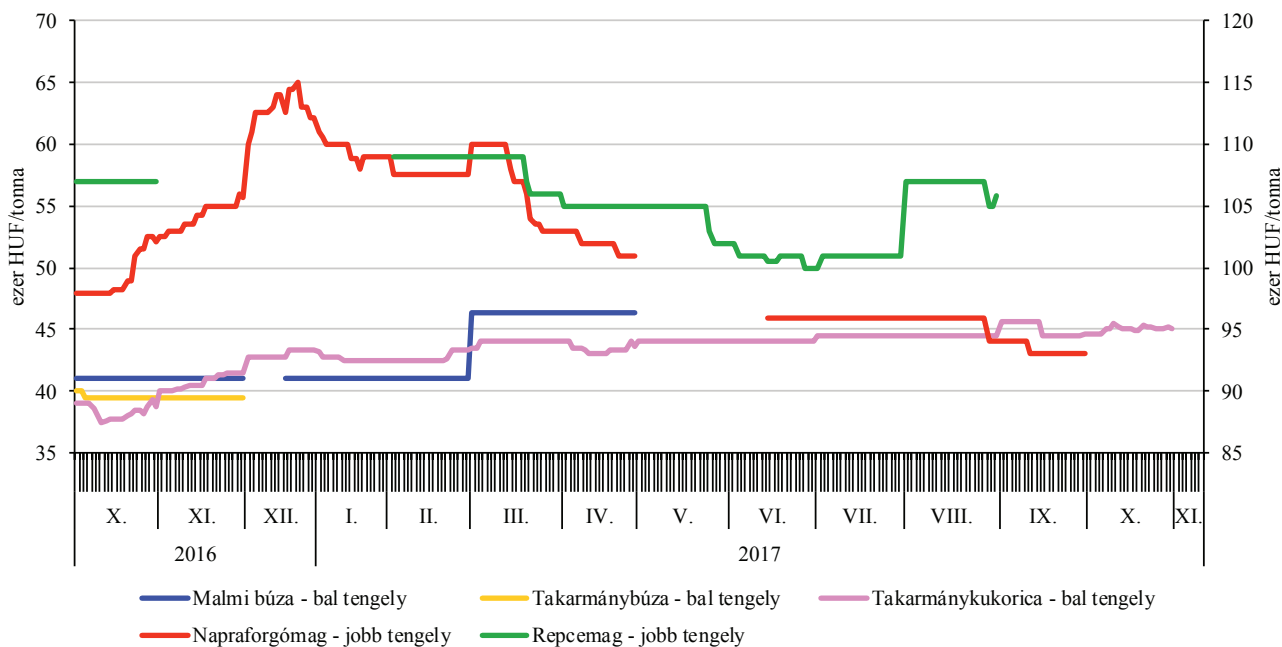
GABONA ÉS OLAJNÖVÉNY

A főbb termények legközelebbi határidőre szóló jegyzései a chicagói és a párizsi árutőzsdén (2016–2017)



Forrás: CME Group, Euronext

A főbb termények legközelebbi határidőre szóló jegyzései a Budapesti Értéktőzsdén (2016–2017)



Forrás: BÉT

Az Európai Unióban az „E” kereskedelmi osztályba tartozó sertés vágóhídi belépési ára 1,52 euró/kilogramm hasított hideg súly volt 2017 októberében, 4 százalékkal csökkent az egy évvel korábbi átlagárhoz viszonyítva.

A németországi szerződéses ár és a Tönnies felvásárlási ára 1,45 euró/kilogramm hasított súly volt 2017 45. hetében, a West Fleisch 1,43, a Vion 1,45, a Danish Crown és a Tican pedig 1,29 euró/kilogramm hasított súly áron vásárolta a sertéseket. Az uniós sertéspiac szempontjából meghatározó vállalatok és vágóhidak átlagosan 5 százalékkal csökkentették áraikat 2017 45. hetében az előző év azonos hetének átlagárhoz képest. Németországban azonos áron vásárolták fel a sertéseket 2017 46. hetében, mint egy héttel korábban.

Az Európai Bizottság adatai szerint az Európai Unió 11 százalékkal kevesebb sertéshúst (2,5 millió tonna) értékesített a nemzetközi piacon 2017 január–augusztusában, mint egy évvel korábban. A közösség sertéshúsimportja (23 ezer tonna) 10 százalékkal nőtt a vizsgált időszakban.

A KSH adatai alapján Magyarország élősértés-kivitele 6 százalékkal csökkent, míg az élősértés-behozatala 51 százalékkal nőtt 2017 január–augusztusában az előző évi mennyiséghez képest. A nemzetközi piacon értékesített sertéshús mennyisége és értéke egyaránt 8 százalékkal emelkedett a megfigyelt időszakban.

Az AKI PÁIR adatai szerint a vágósertés termelői ára 471 forint/kilogramm hasított meleg súly volt 2017 októberében, csaknem 3 százalékkal csökkent egy év alatt.

Az Európai Bizottság adatai szerint az egész csirke uniós átlagára 181,72 euró/100 kilogramm volt 2017 októberében, ami 4,1 százalékos növekedést jelentett az előző év azonos időszakához képest.

Az Európai Bizottság adatai szerint az uniós baromfihúsexportja 2 százalékkal 1,1 millió tonnára

nőtt 2017. január–augusztusában az előző év hasonló időszakához képest. A közösség baromfihúsimportja csaknem 11 százalékkal 552 ezer tonnára csökkent ugyanekkor.

A KSH adatai szerint Magyarország baromfihúsimportja 75 százalékkal emelkedett, míg baromfihús-exportja csaknem 18 százalékkal csökkent 2017 első nyolc hónapjában 2016 hasonló időszakához viszonyítva.

Az AKI PÁIR adatai szerint Magyarországon a vágócsirke termelői ára 250 forint/kilogramm volt 2017 októberében, csaknem 1 százalékkal csökkent az előző év azonos hónapjának átlagárhoz viszonyítva.

Az Európai Bizottság adatai szerint a közösségben az étkezési tojás átlagára 169,7 euró/100 kilogramm volt 2017 októberében, 50 százalékkal emelkedett egy év alatt.

Magyarországon az étkezési tojás (M+L) csomagolóhelyi értékesítési ára 28,84 forint/darab volt 2017 októberében, 43 százalékkal nőtt a 2016. októberi átlagárhoz viszonyítva.

Az EU-ban a fiatal bika „R3” kereskedelmi osztály vágóhídi belépési ára 3,87 euró/kilogramm hasított hideg súly volt 2017 októberében, 6,6 százalékkal nőtt az egy évvel korábbihoz viszonyítva. A tehén „O3” ára 13,4 százalékkal, az üsző „R3” ára 3,5 százalékkal emelkedett a megfigyelt időszakban.

A KSH adatai alapján Magyarország élőmarha-exportja 4 százalékkal, élőmarha-importja pedig 19 százalékkal bővült 2017 január–augusztusában a 2016. január–augusztuséhoz képest. A marhahúskivitel 4 százalékkal csökkent, míg a marhahúsimport 10 százalékkal emelkedett ugyanekkor.

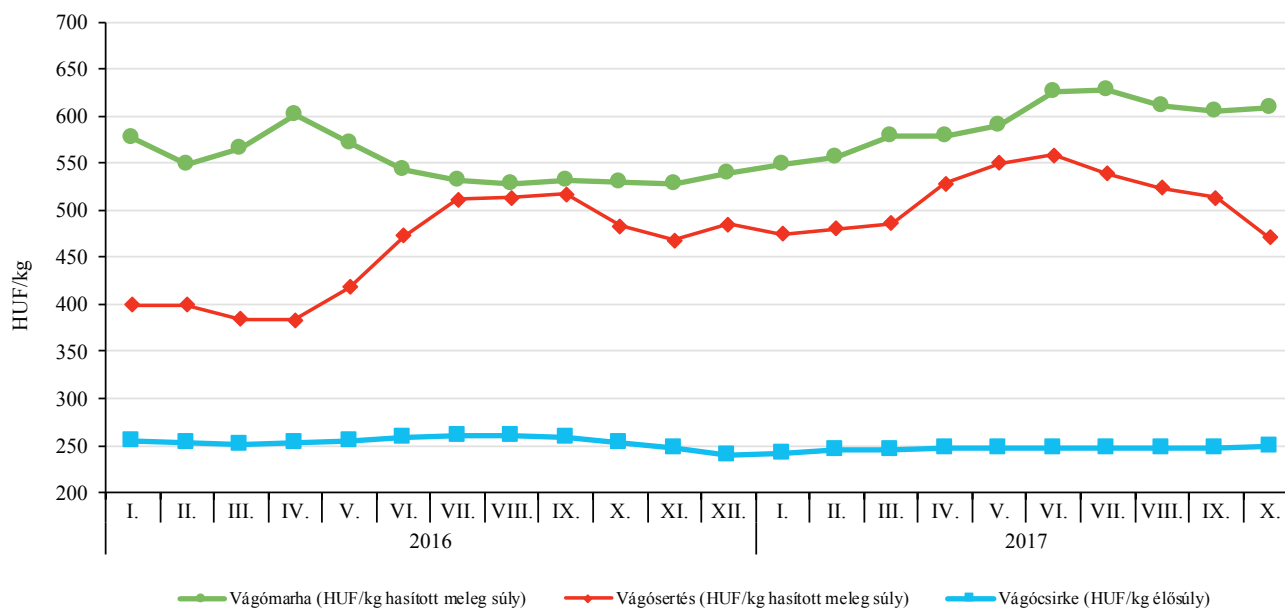
Az AKI PÁIR adatai szerint a fiatal bika termelői ára 790 forint/kilogramm hasított meleg súly volt 2017 októberében, 2,2 százalékkal nőtt az előző év hasonló hónapjának átlagárhoz viszonyítva. A vágótehén ára 20,6 százalékkal, a vágóüszőé 20,1 százalékkal emelkedett ugyanebben az összehasonlításban.

A vágóállatok termelői ára Magyarországon

Megnevezés	Mértékegység	2016. október	2017. szeptember	2017. október	2017. október/2016. október (százalék)	2017. október/2017. szeptember (százalék)
Vágósertés	HUF/kg hasított súly	483	514	471	97,5	91,8
Vágómarha	HUF/kg hasított súly	529	606	609	115,1	100,5
Vágócsirke	HUF/kg élősúly	252	248	250	99,0	100,9
Vágópulyka	HUF/kg élősúly	380	377	378	99,5	100,3
Vágóbárány	HUF/kg élősúly	755	808	800	105,9	99,1

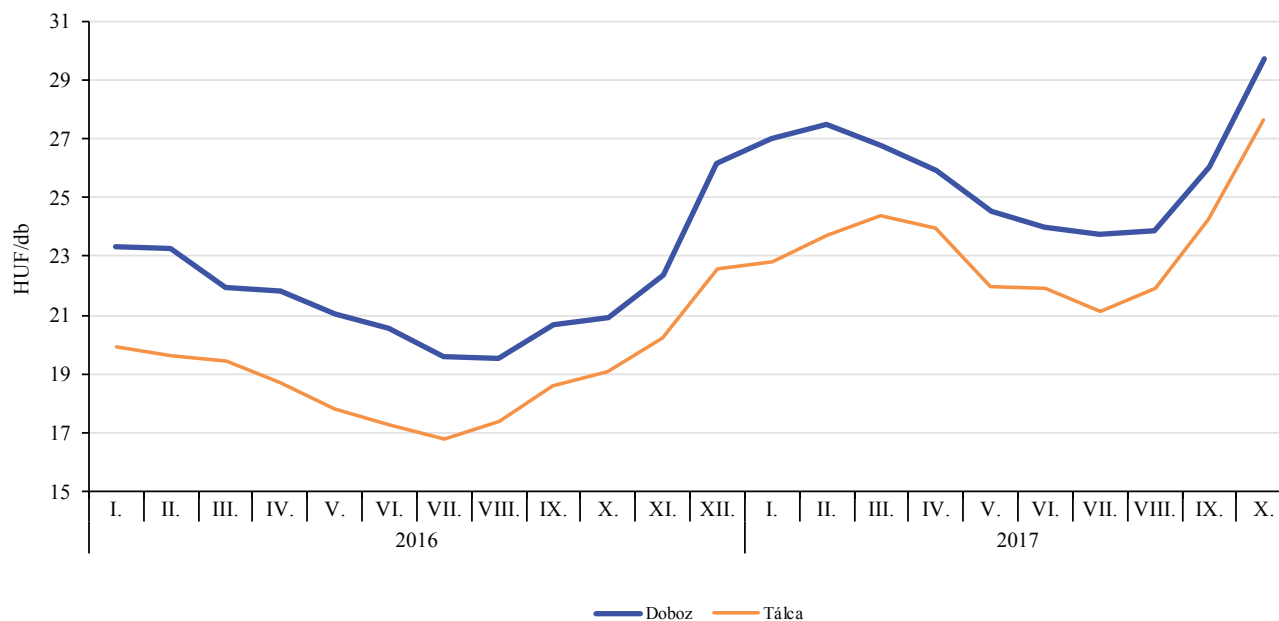
Forrás: AKI PÁIR

A vágócsirke, a vágósertés és a vágómarha termelői ára (2016–2017)



Forrás: AKI PÁIR

Az M+L méretosztályú étkezési tojás csomagolóhelyi értékesítési ára Magyarországon (2016–2017)



Forrás: AKI PÁIR

Az AKI PÁIR adatai szerint Magyarországon a **nyerstej** országos termelői átlagára 98,96 forint/kilogramm volt 2017 októberében. A zsírtartalom 0,12 százalékpontos és a fehérjetartalom 0,08 százalékpontos javulása, továbbá az alapár 1 százalékos növekedése miatt a nyerstej átlagára 3 százalékkal emelkedett októberben a szeptemberihez képest, és 27 százalékkal haladta meg az előző év azonos hónapjának átlagárát. A nyerstej felvásárlása a 2016. októberinél 2 százalékkal, a 2017. szeptemberinél 3 százalékkal volt több.

A nyerstej azonnali (spot) piaci ára Olaszországban 2017. 34–46. hét között 6 százalékkal 42 euró/100 kilogrammra csökkent. Hollandiában a 4,4 százalékos zsírtartalomú nyerstej spot piaci ára áfa nélkül, szállítási költséggel 2017. 35–45. hét között 33 százalékkal 30 euró/100 kilogrammra esett. Magyarországon a nyerstej kiviteli ára 110,91 forint/kilogramm volt 2017 októberében, a szeptemberitől 3 százalékkal maradt el, míg a 2016. októberit 4 százalékkal haladta meg. A kiviteli ár 12 százalékkal volt magasabb a termelői átlagárnál. Az AKI PÁIR adatai szerint a nyerstej kiszállítása 2 százalékkal csökkent októberben az előző év azonos hónapjához viszonyítva, ezen belül a termelők és kereskedők 15 százalékkal több, míg a feldolgozók 57 százalékkal kevesebb nyerstejet exportáltak.

A németországi központi tejszociális szolgálat gyorsjelentése szerint Németországban a nyerstej felvásárlása a 44. héten az előző hetihez képest 0,3 százalékkal, az előző év azonos hetihez viszonyítva 4,5 százalékkal emelkedett. Franciaországban a tejfelvásárlás ugyanekkor az egy héttel korábbihoz 0,7 százalékkal, a 2016. 44. hetit 5,9 százalékkal haladta meg.

Németországban az ömlesztett vaj értékesítési ára 2017. 25–46. hét között, a sovány tejszórá a 38–46. hét között egyaránt 26 százalékkal csökkent. A kempeni árutörszén a 25 kilogrammos kiserelésű ömlesztett

vaj értékesítési ára 515 euró/100 kilogramm, a 25 kilogrammos kiserelésű zsákos, élmezési célú (intervenciós minőségű) sovány tejszórá 150 euró/100 kilogramm volt a 46. héten. Az ömlesztett vaj ára 132 százalékkal magasabb, míg a sovány tejszórá 14 százalékkal alacsonyabb volt az intervenciós árszintnél a vizsgált héten.

A KSH adatai szerint Magyarországon a tej és tejtermékek (jégkrém nélkül) összes értékesítésének nettó árbevétele 291 milliárd forint volt 2016-ban, 29 százalékkal nőtt egy év alatt, és az élelmiszeripari termékek értékének 11 százalékat tette ki. A tejtermékek nettó értékesítési árbevételének 83 százalékat a belpiaci, 17 százalékat a külpiazi forgalom adta. A belpiaci értékesítés árbevétele 30 százalékkal, az exporté 23 százalékkal emelkedett egy év alatt. A vaj és vajkrém termékcsoport termelése 17 százalékkal 11 297 tonnára, a folyadéktej 12 százalékkal 660 254 tonnára, illetve 641 539 ezer literre nőtt, míg az aludttej, tejföl, joghurt és más ízesített vagy natúr termékcsoporté 2 százalékkal 115 471 tonnára, a sajt és túró termékcsoporté 15 százalékkal 104 288 tonnára, a tejsavóé 35 százalékkal 176 815 tonnára csökkent. A vaj és vajkrém termékcsoportján belül a vaj termelése 26 százalékkal 5 619 tonnára, a vajkrémé 10 százalékkal 5 678 tonnára nőtt. A sajt és túró termékcsoporton belül a friss sajt, a savósajt és a túró termelése 20 százalékkal 48 735 tonnára, az ömlesztett sajté 32 százalékkal 14 966 tonnára csökkent, míg az egyéb sajtoké 3 százalékkal 40 587 tonnára emelkedett. A savanyított tejtermékek közül az aludttej, a tejföl, a joghurt és más erjesztett termékcsoport termelése 4 százalékkal 107 812 tonnára bővült, az ízesített folyékony joghurt vagy savanyított tej (aludttej, tejföl, joghurt és más erjesztett termék ízesítve, gyümölcs, diófélék vagy kakaó hozzáadásával is) termékcsoporté 48 százalékkal 7 659 tonnára csökkent a vizsgált összehasonlításban.

A nyerstej termelői átlagára, a nyerstej kiviteli ára Magyarországon, valamint a nyerstej azonnali ára Olaszországban

HUF/kg

Megnevezés	2016. október	2017. szeptember	2017. október	2017. október/2016. október (százalék)	2017. október/2017. szeptember (százalék)
Nyerstej termelői átlagára Magyarországon	77,64	96,03	98,96	127,46	103,06
Nyerstej kiviteli ára Magyarországon	107,04	114,37	110,91	103,62	96,97
Azonnali (spot) piaci ár Verona	126,36	136,28	133,00	105,26	97,59
Azonnali (spot) piaci ár Lodi	127,33	136,47	134,09	105,31	98,26

Megjegyzés: Átszámítva az MNB hivatalos középárfolyamán.
orrás: AKI PÁIR, CCIAA di Verona, CCIAA di Lodi

A **Budapesti Nagybani Piac**on a hazai karfiol leggyakoribb termelői ára 198 forint/kilogramm volt a 45. héten, ami 8 százalékkal elmaradt az egy évvel korábbtól.

Belpiaci cukkini még jelen volt a kínálatban a 45. héten, a 460 forint/kilogramm leggyakoribb ára 12 százalékkal meghaladta az előző év ugyanezen hetének árát. A spanyolországi cukkinit 420 forintért értékesítették kilogrammonként.

A belföldi, primőr gömb típusú paradicsom termelői ára 370–390, a fürtösé 480–500, a koktélpáradicsomé 1000–1025 forint/kilogramm között alakult a megfigyelt héten a mérettartománytól függően. Mindhárom típusnál magasabbak az idei év 45. hetében mért árak a 2016. 45. hetéhez viszonyítva. A bécsi nagybani piacon a Magyarországról beszállított paradicsomot a vizsgált héten 2,0 euró/kilogramm nettó áron lehetett megvásárolni nyolc versenytárs terméke mellett.

A sóska és a spenót ára a 45. héten 400 forint/kilogramm volt, ami az előbbi termékénél megegyezett, az utóbbinál 20 százalékkal elmaradt az egy évvel korábbtól.

Belpiaci padlizsánt várhatóan már nem sokáig értékesítenek a Budapesti Nagybani Piacon, a következő hónapokban kínált importtermék párhuzamosan már jelen volt a 45. héten is. A hazait 500, a külpiacon 448 forint/kilogramm közötti áron értékesítették.

A belföldi termesztésű almafajták termelői ára átlagosan 11 százalékkal volt magasabb 2017. 45. hetében az előző év ugyanezen hetének árához képest. Legacsonyabb áron a Jonathant és az Idaredet (180 forint/kilogramm), legmagasabb áron a Starking (233 forint/kilogramm) fajtát kínálták. Az Olaszországból beszállított fajtákat darabosan értékesítették (178–200 forint/darab).

A hazai termesztésű körtefajták közül a Vilmost 350, az Alexander/Bosc kobakot 355, a Packhams Triumph fajtát 335 forint/kilogramm leggyakoribb áron lehetett megvásárolni a vizsgált héten. A külpiacon kizárólag olaszországi körte szerepelt, mérettől és fajtától függően 440–572 forint/kilogramm közötti áron.

A *KSH* adatai szerint Magyarországon 8,1-8,7 ezer hektáron termesztnek **szilvát**. A termés az elmúlt években 45-47 ezer tonna között alakult. Szakértők a tavaszi fagy, a jégverés, valamint a júliusi kánikula miatt kevesebb és kisebb méretű szilva betakarítását becsülték 2017-re. Az ültetvényeket a monília gyümölcsrothadás is károsította, így gyenge-közepes (40-50 ezer tonna) az idei szilvatermés. Magyarország friss-szilva-külkereskedelmi egyenlege pozitív volt az elmúlt években. A friss szilva kivitele 34 százalékkal 6,8 ezer tonnára csökkent 2017 első nyolc hónapjában az egy évvel korábbihoz képest. Az összes export közel 63 százaléka Németországba irányult, ahová 15 százalékkal 4,3 ezer tonnára csökkent a kivitel. A *KSH* adatai szerint 200 százalékkal több, 1110 tonna szilva érkezett az országba (döntően Szerbiából és Macedóniából) 2017 első nyolc hónapjában, mint az előző esztendő azonos időszakában. A szilva exportértéke 7 százalékkal, importértéke 135 százalékkal nőtt, így a 2016 első nyolc havi 1,45 milliárd forintos aktívum 1,41 milliárd forintra mérséklődött 2017 első nyolc hónapjában.

A Budapesti Nagybani Piacon az év eddig eltelt időszakában folyamatosan jelen volt az Olaszországból származó szilva, emellett június és szeptember között a spanyolországi is megjelent a kínálatban. A belföldi szilva a 25. héten lépett piacra átlagosan 400 forint/kilogramm termelői átlagáron. A szilva termelői ára 22 százalékkal volt magasabb (267 forint/kilogramm) a 26–45. héten az elmúlt év azonos időszakához viszonyítva.

Néhány belföldi zöldségféle és gyümölcs leggyakoribb bruttó termelői ára a Budapesti Nagybani Piacon

Megnevezés	2016. 1–45. hét	2017. 1–45. hét	HUF/kg
			2017. 1–45. hét/ 2016. 1–45. hét (százalék)
Burgonya	118	117	99,1
Vöröshagyma	108	78	72,2
Fejes káposzta	97	92	94,8
Sárgarépa	122	101	82,7
Petrezselyemgyökér	437	396	90,6
Alma	189	201	106,3

Forrás: AKI PÁIR

A mezőgazdasági és élelmiszeripari termékek kivitelének értéke 5893 millió eurót, behozatalának értéke 3406 millió eurót tett ki 2017 első nyolc hónapjában. Az agrár-külkereskedelem aktívuma 2199 millió euró volt. A mezőgazdasági és élelmiszeripari termékek exportértéke 14,2 százalékkal, importértéke 11,4 százalékkal nőtt 2017 első nyolc hónapjában, az egyenleg 19,1 százalékkal haladta meg 2016 első nyolc havi értékét.

Az élő állatok külkereskedelmi forgalma 2017 első nyolc hónapjában 21,1 százalékkal bővült, ezen belül a szarvasmarháé 2,7 százalékkal, a baromfié 8,6 százalékkal emelkedett, az élő sertés esetében pedig a forgalom 66 százalékkal haladta meg az előző évi értéket. Az élősertés-kivitel 2017 első nyolc hónapjában összesen 18,5 ezer tonna (-6 százalék) volt, a behozatal 57,1 ezer tonna (+50,9 százalék). Sertéshúsból az egy évvel korábbinál 7,5 százalékkal többet, megközelítőleg 94 ezer tonnát vittünk ki és 98,7 ezer tonnát (+8,1 százalék) hoztunk be 2017 első nyolc hónapjában.

A gabonaexport 2017. január–augusztus hónapban az agrárexport értékének 18,6 százalékát adta, míg a bázisidőszakban a 15,2 százalékát. A gabonafélék 5,9 millió tonnás exportvolumene 51,7 százalékkal, 1,1 milliárd eurós exportárbevétele 39,6 százalékkal haladta meg a bázisidőszak szintjét. A kukoricaexport (2,9 millió tonna) 56 százalékkal nőtt az egy évvel korábbi exportmennyiséghez képest, a búzaexport (2,4 millió tonna) 53,2 százalékkal haladta meg a bázisidőszak mennyiségét. A kukorica exportátlagára 13 százalékkal csökkent, míg a búzáé 1 százalékkal mérséklődött. A búza 94 százaléka, a kukorica 99 százaléka került az EU belső piacára a vizsgált időszakban.

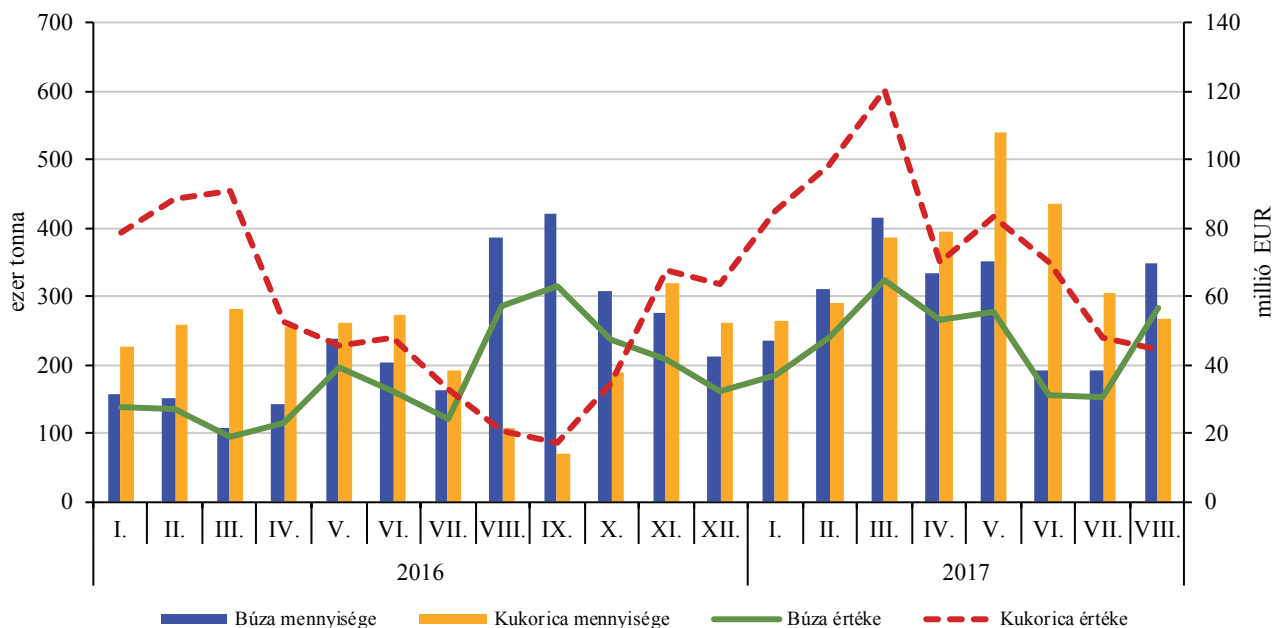
A legnagyobb exportárbevételt a IV. áruosztály érte el 2017 első nyolc hónapjában is. Az áruosztály exportárbevételének 17 százalékát az állati takarmányok adták 398 millió euró értékben és 550,8 ezer tonna mennyiségben. A vizsgált időszakban 141 millió euróért 166,2 ezer tonna állati takarmányt szállítottak Magyarországra.

Az élelmiszer-gazdaság külkereskedelmének alakulása

Megnevezés	Export			Import		
	2016. január–augusztus (millió EUR)	2017. január–augusztus (millió EUR)	Változás (százalék)	2016. január–augusztus (millió EUR)	2017. január–augusztus (millió EUR)	Változás (százalék)
I. áruosztály: Élő állatok, állati termékek	1 108	1 173	105,87	686	896	130,58
Élő sertés	29	36	122,57	61	114	186,72
Sertéshús	198	240	120,98	164	207	126,35
Baromfihús	335	262	78,35	39	70	176,31
Tej	75	102	136,36	31	39	127,11
II. áruosztály: Növényi termékek	1 576	1 951	123,83	813	825	101,41
Búza	249	376	150,92	29	25	86,92
Kukorica	457	619	135,52	58	65	112,33
Repce	137	196	142,50	40	36	89,99
Napraforgó	154	119	77,37	56	39	68,57
III. áruosztály: Állati és növényi zsír és olaj; ezek bontási terméke; elkészített ételzsír; állati és növényi eredetű viasz	282	366	130,03	146	170	116,38
Napraforgómag-olaj	225	298	132,50	15	11	72,08
Margarin	4	4	89,76	37	41	112,86
IV. áruosztály: Élelmiszer-készítmények; italok, alkoholtartalmú folyadékok és ecet; dohány és elkészített dohányipótlók	2 196	2 403	109,41	1 670	1 804	108,01
Nád- és répacukor	26	37	139,08	81	58	71,20
Csokoládé	100	97	96,27	127	144	113,46
Állati takarmánykészítmény	387	398	103,01	121	141	116,84
Összesen	5 161	5 893	114,18	3 315	3 694	111,43

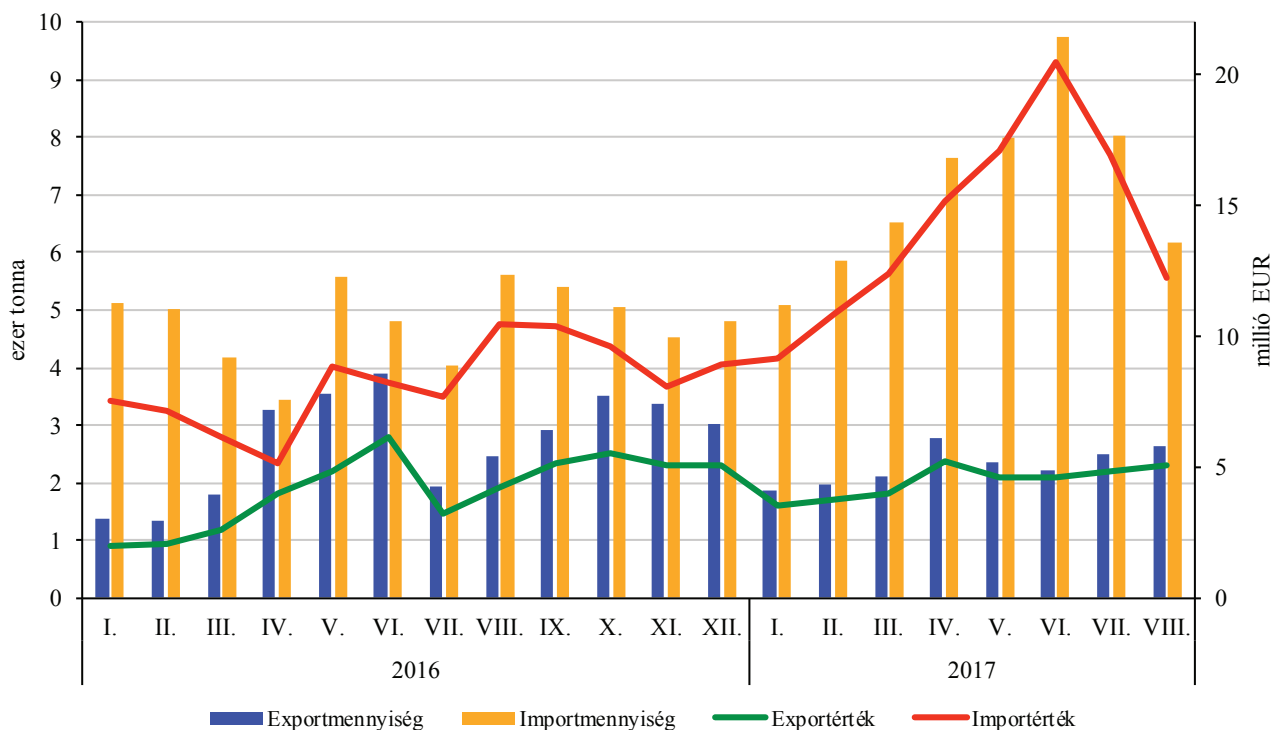
Forrás: KSH-adatok alapján az AKI Agrárstatisztikai Információs Osztályán készült összeállítás

A búza és a kukorica exportjának havi alakulása (2016–2017)



Forrás: KSH-adatok alapján az AKI Agrárstatisztikai Információs Osztályán készült összeállítás

Az élő sertés külkereskedelmi forgalmának havi alakulása (2016–2017)



Forrás: KSH-adatok alapján az AKI Agrárstatisztikai Információs Osztályán készült összeállítás

A műtrágyafélék iránti kereslet 2017 októberében szeptemberhez képest kis mértékben csökkent, kivéve a mészammon-salétromot, ami iránt továbbra is élénk volt az érdeklődés. A megfigyelt hónapban tovább folytatódtak a talajerő utánpótlási munkálatok, valamint az őszi vetések. Az értékesítési árak tekintetében mind az egyszerű, mind az összetett műtrágyáknál 1-7 százalékos áremelkedés mutatkozott, a szuperfoszfát ára ellenben 1,5 százalékkal csökkent. Érdekes tendencia, hogy míg egy évvel korábban az ammónium-nitrát felhasználási aránya a MAS-hoz képest a negyede volt, addig a mostani őszi időszakra ez az arány 1:12-re változott továbbra is a MAS javára. Ez azt jelenti, hogy a talajt a termelőknek meszezniük kell a Ph semlegesítés érdekében.

A növényvédő szerek forgalma ismét csökkent 2017 októberében az előző hónaphoz képest, hiszen a tavaszi kultúrák betakarítása lassan befejeződik. Leginkább kukorica gyomirtó, valamint talajfertőtlenítésre alkalmas szereket használtak a gazdák októberben. A vetési szezon hatására a Vitavax 2000 csávázó szer iránt volt még élénk a kereslet. A növényvédő szerek értékesítési ára 2017 októberében látványosan emelkedni kezdett, volt olyan szer, amelynek ára 17 százalékos emelkedést mutatott. A rovarölők esetében (Biscaya, Force) az árak mérséklődtek a tárgy hónapban az előző hónaphoz képest.

Egyes mezőgazdasági inputok átlagárának alakulása

Megnevezés	2017. szeptember	2017. október	2017. október/ 2017. szeptember (százalék)	2017. október/ 2016. október (százalék)
Műtrágyafélék (HUF/tonna)				
Ammónium-nitrát (N34)	66 265	71 041	107,2	105,4
Mészammon-salétrom (MAS)	51 947	53 915	103,8	105,3
Szuperfoszfát (P18-20,5)	63 587	62 575	98,4	98,0
Kálium-klorid (K60)	91 266	91 802	100,6	102,0
MAP (NP 11:52)	122 560	124 876	101,9	100,6
NPK (15:15:15)	90 721	95 667	105,5	99,8
Növényvédő szerek (HUF/kg, HUF/liter)				
Gombaölő szerek				
Cherokee 5 liter
Pictor SC 1 liter	-	-
Tango Star 5 liter
Vitavax 2000 20 liter	2 184	2 194	100,5	-
Rovarölő szerek				
Biscaya 3 liter	15 618	13 943	89,3	106,2
Force 1,5 G 20 kg	2 007	1 993	99,3	99,6
Karate Zeon 5 CS 1 liter	12 474	13 701	109,8	-
Nurelle-D 50/500 EC 1 liter	6 605	6 981	105,5	-
Gyomirtó szerek				
Gardoprim Plus Gold 20 liter	...	4 138	...	-
Laudis 5 liter	7 037	7 456	106,0	109,8
Lumax SE 5 liter	-
Pulsar 40 5 liter	11 576	11 576	99,0	101,0
Reglone Air 5 liter	7 169	8 389	117,0	126,2
Roundup Mega 20 liter	1 860	1 986	106,8	-
Wing-P 10 liter	-	...	-	-

... = Adatvédelmi korlátok miatt nem közölhető adat.

Forrás: AKI ASIR

A vágóhidakon 5 százalékkal kevesebb szarvasmarhát, 2 százalékkal több sertést és 6 százalékkal kevesebb baromfifélélt vágtak Magyarországon 2017 első három negyedévében a 2016. január–szeptemberi időszakhoz képest. A baromfifélék csoportjában a kacsavágás visszaesése rendkívüli (42 százalék) a madárinfluenza hatásai miatt a vizsgált időszakban.

Szarvasmarhából 76 ezer darabot vágtak le 2017. január–szeptemberben, a levágott állatok élősúlya 38,7 ezer, vágósúlya 19,7 ezer tonna volt. Az élősúly és a vágósúly 6 százalékkal volt kevesebb az egy évvel korábbinál. A KSH adatai alapján az élő szarvasmarha külkereskedelmi forgalma 8,2 százalékkal nagyobb volt 2017 I–VIII. hónapjában, mint 2016 azonos időszakában. A 30,1 ezer tonna export mellett 12,9 ezer tonna élő szarvasmarha behozatal volt az első nyolc hónapban. Az export volumene 4 százalékkal, az importé 19 százalékkal növekedett a 2016. I–VIII. havi értékhez képest. Az élőmarha-export főként Törökországba, Ausztriába és Oroszországba irányult, míg az import elsősorban Hollandiából, Németországból és Olaszországból érkezett 2017. január–augusztusban. A szarvasmarha-összlétszám 864 ezer volt 2017. június 1-jén, az állomány 2016 júniusa óta 22 ezer, 2016 decembere óta 12 ezer darabbal bővült.

A magyarországi vágóhidakon 3 millió 490 ezer sertést vágtak le 2017 első három negyedévében, 2 százalékkal többet (+68 ezer darab), mint 2016. január–szeptemberben. A levágott állatok élősúlya összesen 394 ezer tonna, vágósúlya 318 ezer tonna volt. Az

elő sertés kivitelének volumene 6 százalékkal csökkent, míg az import 51 százalékkal növekedett a 2017. I–VIII. havi időszakban 2016 azonos időszakához képest (KSH). Az export 18,5 ezer tonna, az import 57,1 ezer tonna volt, azaz a behozatal volumene több mint háromszorosa volt a kivitelének. Élő sertés főként Szlovákiából, Németországból és Hollandiából érkezett, a kivitel nagyrészt Romániába, Szlovákiába és Ausztriába irányult a 2017. január–augusztusi időszakban. A sertésállomány a KSH adatai szerint Magyarországon 2,8 milliós volt 2017. június 1-jén. Az állomány a 2016. júniusi létszámtól 219 ezerrel, a 2016. decemberitől 100 ezerrel maradt el.

A vágóhidakon levágott juhok száma 25,8 ezer volt 2017 első három negyedévében, ami 1 százalékos csökkenés 2016 azonos időszakához képest. A juhállomány 1,18 millió darab volt 2017. június 1-jén, 36 ezerrel kevesebb az egy évvel korábbi létszámnál (–3 százalék).

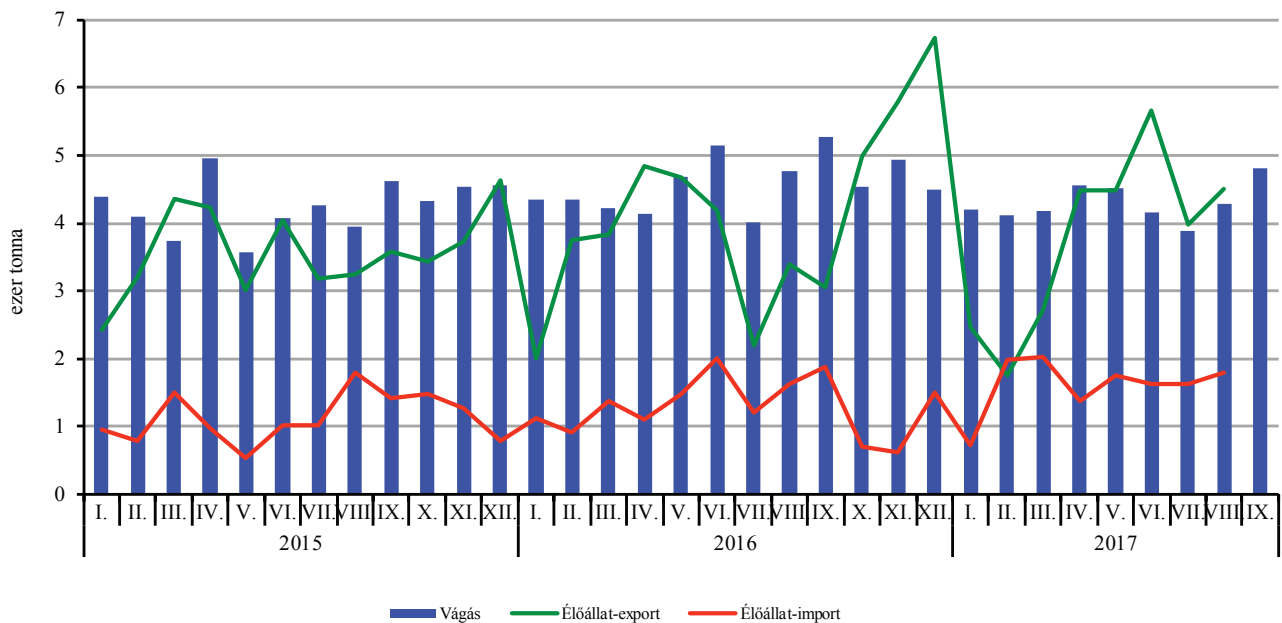
Baromfiból 148,9 millió darabot vágtak 2017 első három negyedévében, 6 százalékkal kevesebbet, mint az előző év azonos időszakában. A levágott baromfi túlnyomó többsége (84 százaléka) csirke volt, amiből 125,6 milliót vágtak, 1 százalékkal többet, mint a 2016. I–IX. havi időszakban. Vágókacsából 12,6 milliót, libából 3,6 millió darabot vágtak 2017. január–szeptemberben. A levágott kacsák száma – a madárinfluenza hatásai miatt – több mint 42 százalékkal, míg a libavágás 17 százalékkal csökkent az előző év azonos időszakához képest. Pulykából 5,1 milliót vágtak 2017. I–IX. hónapban, 6 százalékkal kevesebbet, mint a bázisidőszakban.

A vágóhídi élőállat-vágások alakulása

Megnevezés	2017. I–IX. hó			2017. I–IX./2016. I–IX. (százalék)		
	darab	élősúly (tonna)	vágósúly (tonna)	darab	élősúly	vágósúly
Szarvasmarha összesen	76 291	38 715	19 733	94,7	94,5	94,0
Sertés összesen	3 490 142	394 225	318 461	102,0	100,8	100,6
ebből: anyakoca	64 231	13 903	11 189	77,1	76,3	75,6
Juh összesen	25 839	927	428	99,2	97,0	99,6
Vágóbaromfi összesen	148 942 290	450 137	356 256	94,0	92,6	93,4
ebből: vágócsirke	125 574 705	307 925	245 485	100,5	102,2	103,4
vágótyúk és kakas	2 038 330	4 721	3 616	110,4	109,2	108,1
vágóliba összesen	3 649 947	21 364	15 801	83,4	80,4	80,1
vágókacsa összesen	12 556 467	43 756	33 875	57,6	57,2	56,9
vágópulyka	5 120 757	72 365	57 474	93,6	93,3	93,7

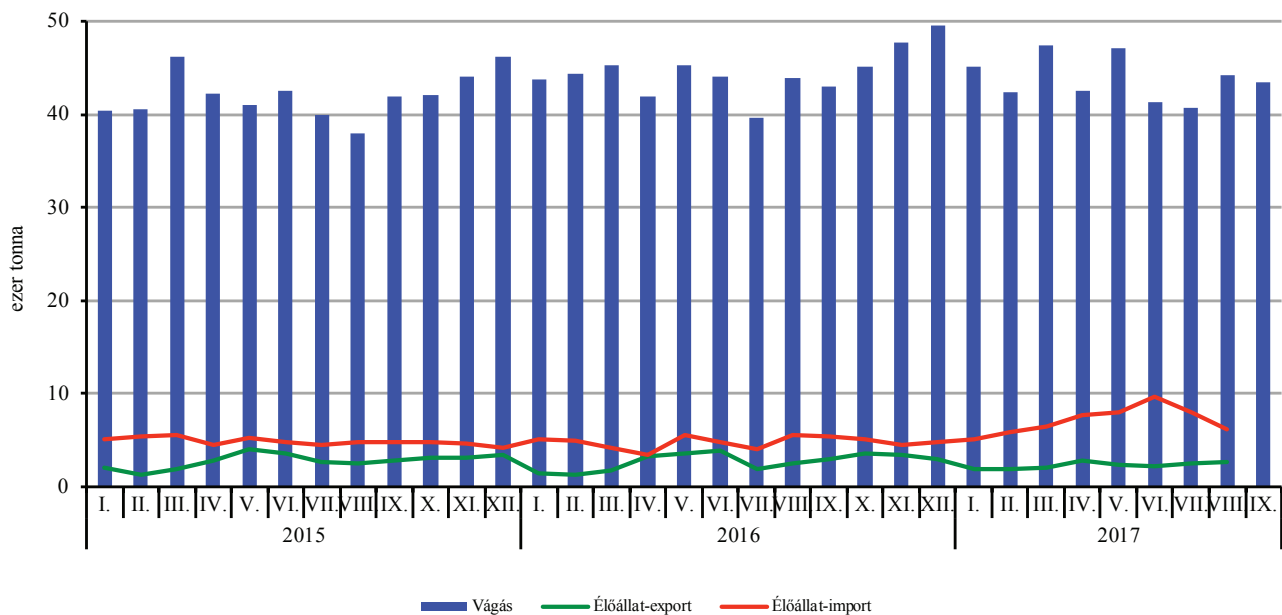
Forrás: AKI ASIR

Vágóhidak szarvasmarhavágása élősúlyban és az élő szarvasmarha külkereskedelme (2015–2017)



Forrás: AKI ASIR, KSH

Vágóhidak sertésvágása élősúlyban és az élő sertés külkereskedelme 2015–2017



Forrás: AKI ASIR, KSH

