

X. évfolyam 4. szám 2017



# **STATISZTIKAI JELENTÉSEK**

## **VÁGÓHIDAK ÉLŐÁLLAT-VÁGÁSA**

2017. I–IX. hónap

**Vágóhidak élőállat-vágása**  
**X. évfolyam 4. szám 2017**

Megjelenik negyedévente

**Szerkesztő**

Bábáné Demeter Edit

**Szerző**

Fekete Géza

fekete.geza@aki.gov.hu

**Kiadó**

Agrárgazdasági Kutató Intézet

H-1093 Budapest, Zsil utca 3–5.

Postacím: H-1463 Budapest, Pf. 944

Telefon: (+36 1) 217-1011

Fax: (+36 1) 217-4469

www.aki.gov.hu

aki@aki.gov.hu

https://asir.aki.gov.hu

ISSN 1418 2130

Ezenkívül figyelmébe ajánljuk az Agrárstatisztikai Információs Osztály adatgyűjtéseinek rendszeresen megjelenő összefoglalóit:

<https://www.aki.gov.hu/publikaciok/menu/a:304/>

A kiadványokkal kapcsolatban részletes felvilágosítást ad:

Publikációs Csoport

publikacio@aki.gov.hu

Telefon: (+36) 70 501-1151

## Tartalomjegyzék

|                    |   |
|--------------------|---|
| Összefoglaló ..... | 3 |
| Táblázatok .....   | 9 |

Minden jog fenntartva. A kiadvány bármely részének sokszorosítása, adatainak bármilyen formában (nyomtatott vagy elektronikus) történő tárolása vagy továbbítása, illetőleg bármilyen elven működő adatbázis-kezelő segítségével történő felhasználása csak a kiadó előzetes írásbeli engedélyével történhet.

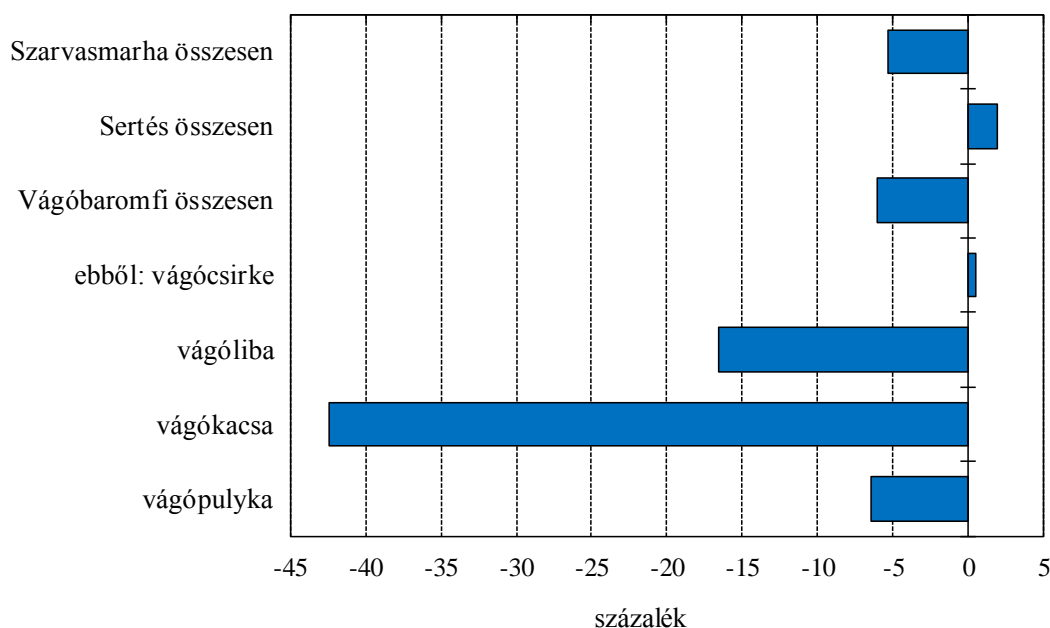
## Összefoglaló

A vágóhidakon 5 százalékkal kevesebb szarvasmarhát, 2 százalékkal több sertést és 6 százalékkal kevesebb baromfiféléet vágtak Magyarországon 2017 első három negyedévében a 2016. január–szeptemberi időszakhoz képest (1. ábra). A baromfifélék csoportjában a

kacsavágás visszaesése rendkívüli (42 százalék) a madárinfluenza hatásai miatt a vizsgált időszakban.

Szarvasmarhából 76 ezer darabot vágtak le 2017. január–szeptemberben, a levágott állatok élősúlya 38,7 ezer, vágósúlya 19,7 ezer tonna volt.

1. ábra: **A vágóhídi állatvágások (darab) változása 2017 első három negyedévében 2016 első három negyedévéhez képest (százalék)**



Forrás: AKI Agrárstatisztikai Információs Osztály

Az élősúly és a vágósúly 6 százalékkal volt kevesebb az egy évvel korábnál. A marhavágás élősúlyban havonta átlagosan 4300 tonna volt 2017 első három negyedévében (2. ábra). A levágott szarvasmarhák 66 százaléka tehén, 22 százaléka bika volt. A tehenek vágása 4 százalékkal, a bikák vágása 9 százalékkal csökkent, az üszők vágása 2 százalékkal növekedett 2017. január–szeptemberben a bázisidőszakhoz képest.

A KSH adatai alapján az élő szarvasmarha külkereskedelmi forgalma 8,2 százalékkal nagyobb volt 2017 I–VIII. hónapjában, mint 2016 azonos időszakában. A 30,1 ezer tonna export mellett 12,9 ezer tonna élő szarvasmarha behozatal volt az első nyolc hónapban. Az export volumene

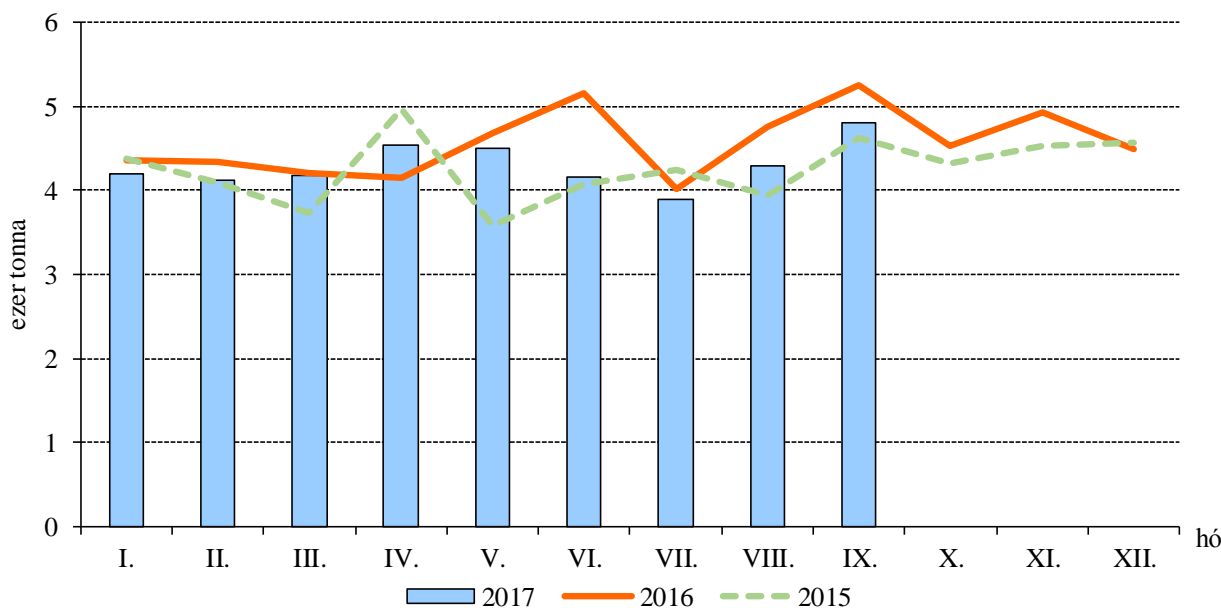
4 százalékkal, az importé 19 százalékkal növekedett a 2016. I–VIII. havi értékhez képest.

Az élőmarha-export főként Törökországba, Ausztriába és Oroszországba irányult, míg az import elsősorban Hollandiából, Németországból és Olaszországból érkezett 2017. január–augusztusban.

A KSH-adatok szerint a szarvasmarha-összlétszám 864 ezer volt 2017. június 1-jén, melynek több mint a felét (60 százalék) gazdasági szervezetek tartották.

A szarvasmarha-állomány 2016 júniusa óta 22 ezer, 2016 decembere óta 12 ezer darabbal bővült. A tehenek száma 393 ezer volt 2017. június 1-jén, 15 ezerrel több, mint egy évvel korábban.

2. ábra: A vágóhidak szarvasmarhavágása élősúlyban (2015–2017)

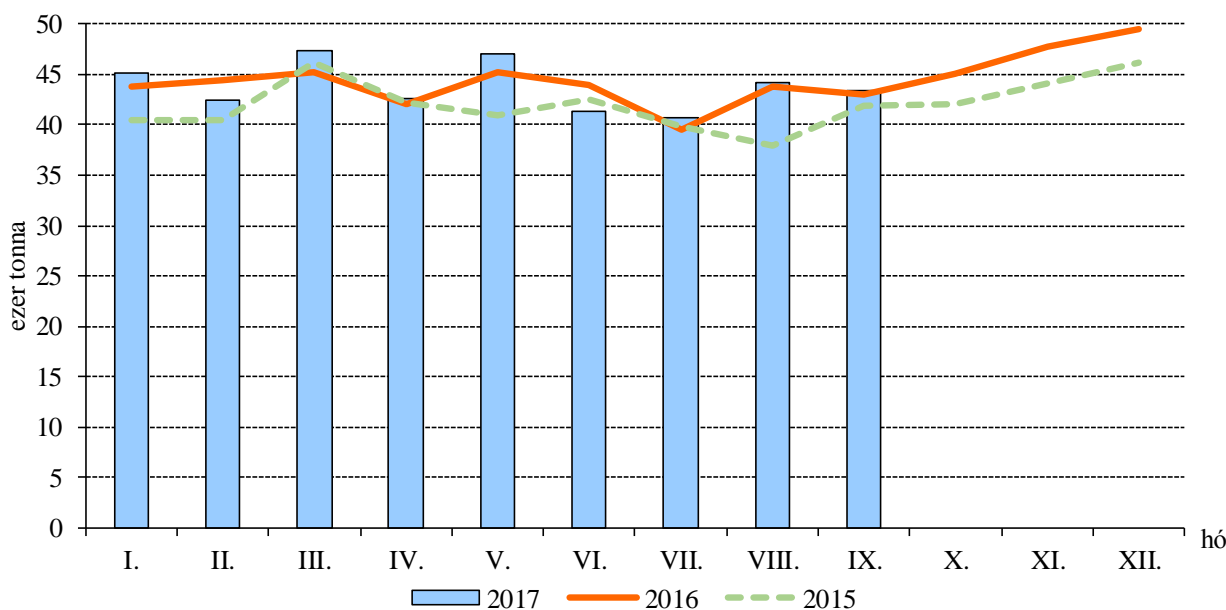


Forrás: AKI Agrárstatisztikai Információs Osztály

A magyarországi vágóhidakon 3 millió 490 ezer sertést vágtak le 2017 első három negyedévében, 2 százalékkal többet (+68 ezer darab), mint 2016. január–szeptemberben. A levágott állatok élősúlya összesen 394 ezer tonna, vágósúlya 318 ezer tonna volt. A vágás volumene – két hónap kivételével – felülmúlta az előző év azonos

havi vágásainak szintjét (3. ábra). Élősúlyban a vágás havonta átlagosan meghaladta a 43 ezer tonnát. A sertésvágáson belül az anyakocák vágása az előző év első három negyedévi 83,3 ezerről 64,2 ezer darabra (–23 százalék) csökkent a 2017. január–szeptemberi időszakban.

3. ábra: A vágóhidak sertésvágása élősúlyban (2015–2017)



Forrás: AKI Agrárstatisztikai Információs Osztály

Az élő sertés kivitelének volumene 6 százalékkal csökkent, míg az import 51 százalékkal növekedett a 2017. I–VIII. havi időszakban 2016 azonos időszakához képest (KSH). Az export 18,5 ezer tonna, az import 57,1 ezer tonna volt, azaz a behozatal volumene több mint háromszorosa volt a kivitelének. Élő sertés főként Szlovákiából, Németországból és Hollandiából érkezett, a kivitel nagyrészt Romániába, Szlovákiába és Ausztriába irányult a 2017. január–augusztusi időszakban.

A sertésállomány a KSH adatai szerint Magyarországon 2,8 millió volt 2017. június 1-jén. Az állomány a 2016. júniusi létszámtól 219 ezerrel, a 2016. decemberi-től 100 ezerrel maradt el. A sertések többségét (77 százalék) gazdasági szervezetek tartották. Az anyakocák száma 2017 júniusában 176 ezer volt, egy év alatt 7 ezerrel csökkent (–4 százalék).

A vágóhidakon levágott juhok száma 25,8 ezer volt 2017 első három negyedében, ami 1 százalékos csökkenés az előző év azonos időszakához képest. Anyajuhból több mint 3800 darabot vágtak, az élősúly 177 tonna volt a 2017. január–szeptemberi időszakban.

A KSH adatai szerint a juhállomány 1,18 millió darab volt 2017. június 1-jén, 36 ezerrel kevesebb az egy évvel korábbi létszámnál (–3 százalék). Az állomány meghatározó részét, 87 százalékát az egyéni gazdaságok tartották. Az anyajuhok száma 2017 júniusában 812 ezer volt,

22 ezerrel több, mint egy évvel korábban és 11 ezerrel több, mint 2016. december 1-jén.

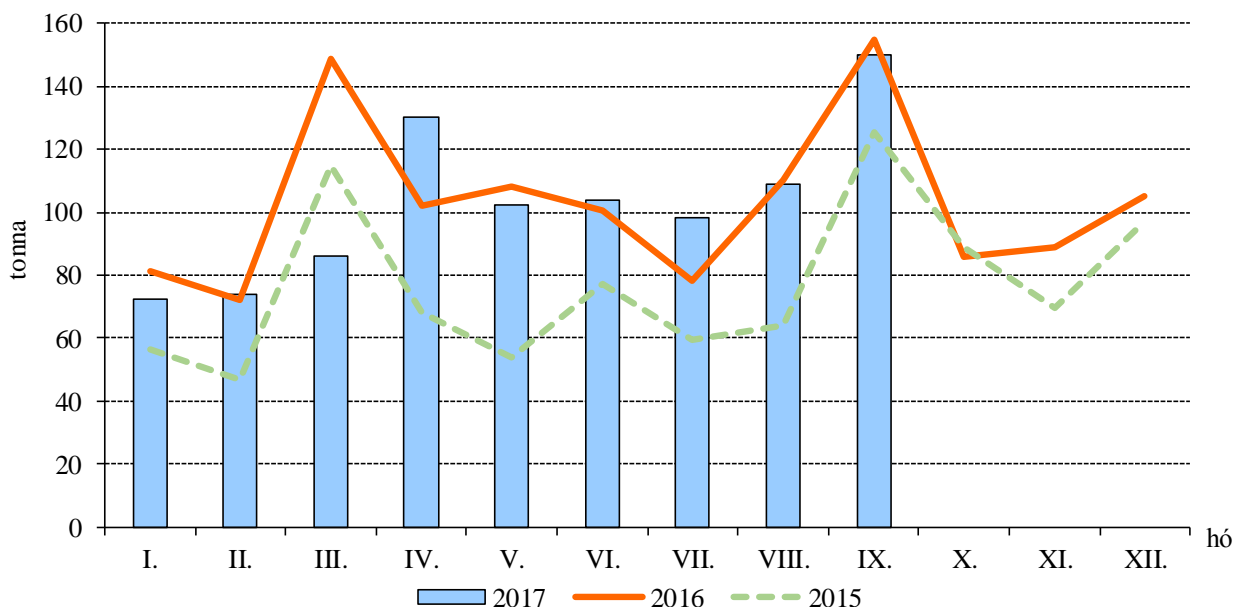
Baromfiból 148,9 millió darabot vágtak 2017 első három negyedében, 6 százalékkal kevesebbet, mint az előző év azonos időszakában.

A levágott baromfi túlnyomó többsége (84 százalék) csirke volt, amiből 125,6 milliót vágtak, 1 százalékkal többet, mint a 2016. I–IX. havi időszakban.

A baromfivágáson belül a pulykák számaránya 3,4, a kacsáké 8,4 százalék volt. Vágókacsából 12,6 milliót, libából 3,6 millió darabot vágtak 2017. január–szeptemberben. A levágott kacsák száma – a madárinfluenza hatásai miatt – több mint 42 százalékkal, míg a libavágás 17 százalékkal csökkent az előző év azonos időszakához képest. A kacsavágásnál már 2016 decemberében tapasztalható volt a visszaesés, és ez a hatás 2017-ben is folytatódott. A havi 8,5 ezer tonnát meghaladó 2016. január–szeptemberi vágással szemben 2017 első három negyedében mindössze 4,9 ezer tonna kacsát vágtak havonta átlagosan. Pulykából 5,1 milliót vágtak 2017. I–IX. hónapban, 6 százalékkal kevesebbet, mint a bázisidőszakban.

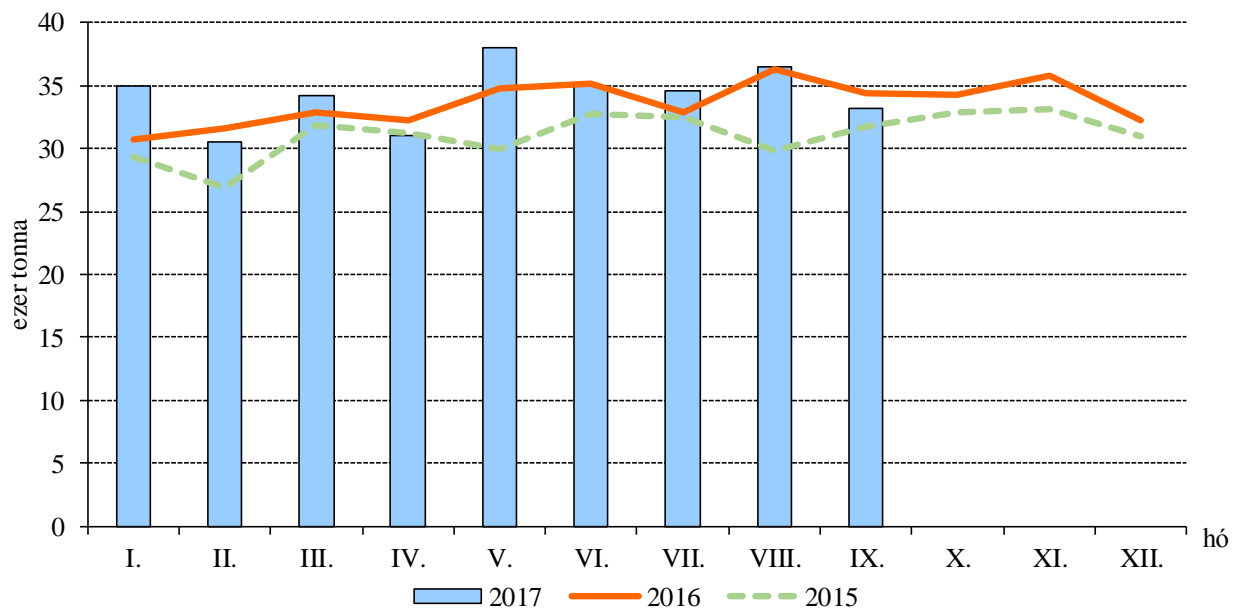
A KSH adatai szerint a tyúkfélék állománya 35,5 millió volt 2017. június 1-jén, ami 1,34 millióval kevesebb, mint egy évvel azelőtt.

4. ábra: A vágóhidak juhvágása élősúlyban (2015–2017)



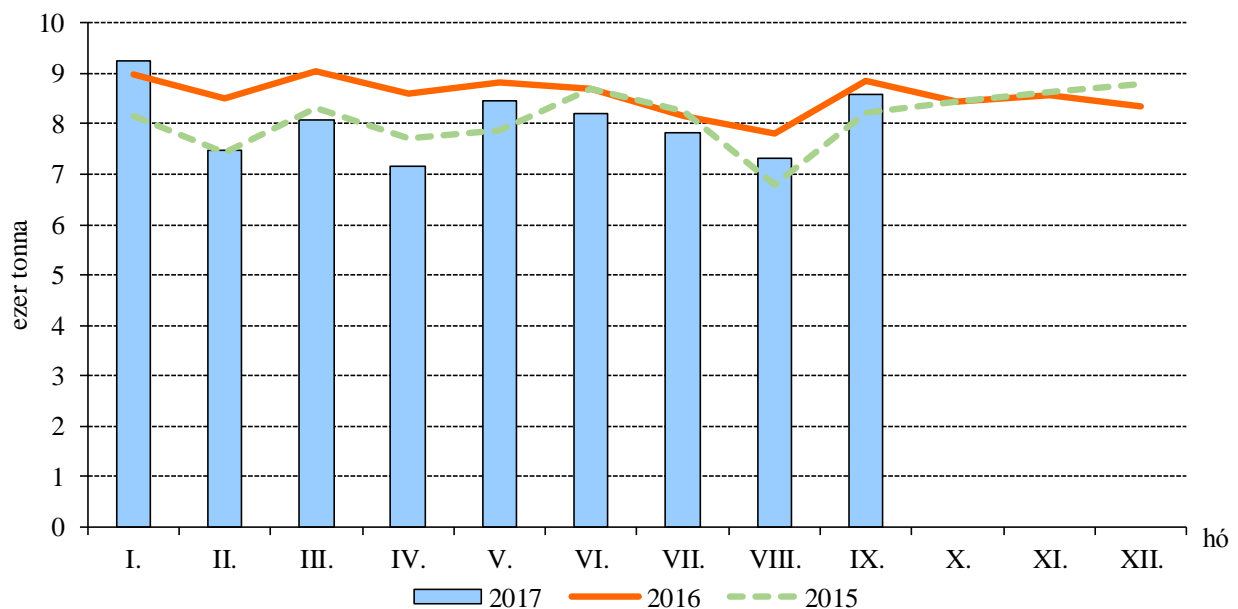
Forrás: AKI Agrárstatisztikai Információs Osztály

5. ábra: A vágóhidak vágócsirkevágása élősúlyban (2015–2017)



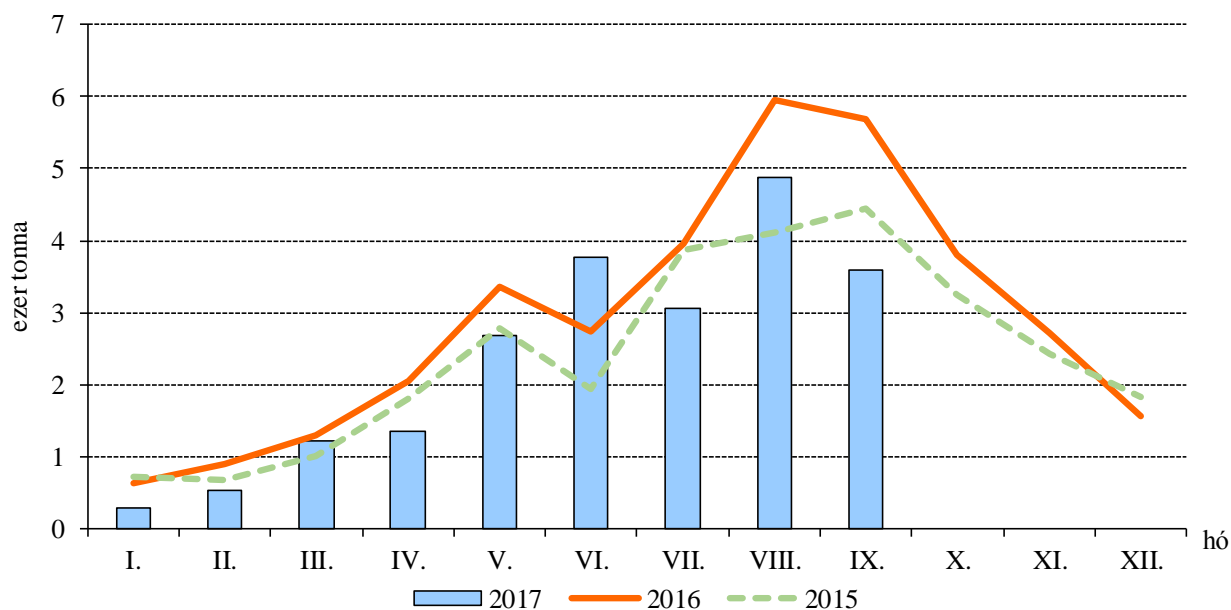
Forrás: AKI Agrárstatisztikai Információs Osztály

6. ábra: A vágóhidak pulykavágása élősúlyban (2015–2017)



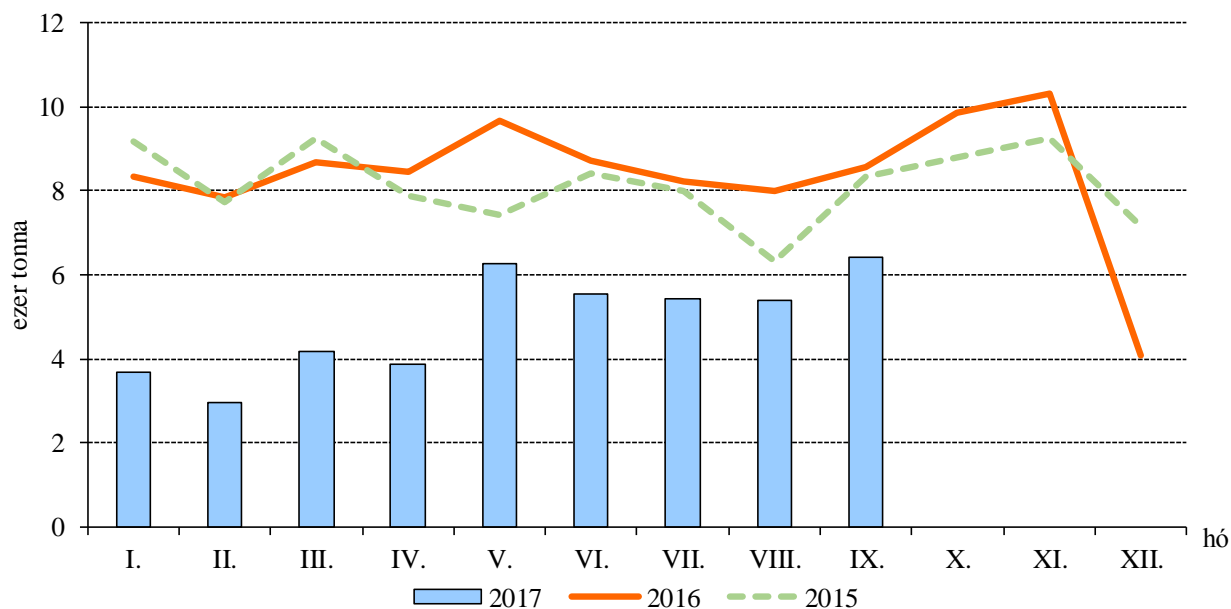
Forrás: AKI Agrárstatisztikai Információs Osztály

7. ábra: A vágóhidak libavágása élősúlyban (2015–2017)



Forrás: AKI Agrárstatisztikai Információs Osztály

8. ábra: A vágóhidak kacsavágása élősúlyban (2015–2017)



Forrás: AKI Agrárstatisztikai Információs Osztály





## Táblázatok

1. táblázat: Vágóhídi vágások havi alakulása, 2007–2017

| Időszak              | Szarvasmarha   |               |               | Sertés           |                |                |
|----------------------|----------------|---------------|---------------|------------------|----------------|----------------|
|                      | darab          | élősúly       | vágósúly      | darab            | élősúly        | vágósúly       |
|                      |                | tonna         |               |                  | tonna          |                |
| <b>2007. év</b>      | <b>128 080</b> | <b>66 320</b> | <b>34 370</b> | <b>4 759 429</b> | <b>542 720</b> | <b>437 232</b> |
| <b>2008. év</b>      | <b>122 412</b> | <b>61 936</b> | <b>31 870</b> | <b>4 303 942</b> | <b>483 175</b> | <b>390 914</b> |
| <b>2009. év</b>      | <b>113 853</b> | <b>58 156</b> | <b>29 694</b> | <b>4 298 654</b> | <b>483 945</b> | <b>388 717</b> |
| <b>2010. év</b>      | <b>106 031</b> | <b>53 342</b> | <b>27 088</b> | <b>4 610 035</b> | <b>520 293</b> | <b>416 146</b> |
| <b>2011. év</b>      | <b>100 101</b> | <b>51 111</b> | <b>25 981</b> | <b>4 290 403</b> | <b>475 306</b> | <b>387 304</b> |
| <b>2012. év</b>      | <b>94 480</b>  | <b>48 423</b> | <b>24 712</b> | <b>3 836 044</b> | <b>427 152</b> | <b>345 931</b> |
| <b>2013. év</b>      | <b>87 500</b>  | <b>44 516</b> | <b>22 631</b> | <b>3 749 826</b> | <b>417 912</b> | <b>336 722</b> |
| <b>2014. év</b>      | <b>91 248</b>  | <b>45 289</b> | <b>23 117</b> | <b>4 077 531</b> | <b>455 935</b> | <b>368 614</b> |
| <b>2015. év</b>      | <b>102 500</b> | <b>51 082</b> | <b>26 386</b> | <b>4 458 502</b> | <b>504 965</b> | <b>409 298</b> |
| 2016. január         | 8 637          | 4 359         | 2 261         | 380 216          | 43 731         | 35 489         |
| február              | 8 542          | 4 345         | 2 241         | 384 908          | 44 424         | 35 926         |
| március              | 8 488          | 4 218         | 2 193         | 389 687          | 45 292         | 36 708         |
| április              | 8 308          | 4 149         | 2 137         | 358 806          | 41 987         | 33 999         |
| május                | 8 902          | 4 683         | 2 400         | 389 022          | 45 305         | 36 659         |
| június               | 9 694          | 5 153         | 2 621         | 386 031          | 43 989         | 35 638         |
| július               | 7 975          | 4 017         | 2 049         | 354 639          | 39 573         | 31 996         |
| augusztus            | 9 422          | 4 765         | 2 442         | 395 245          | 43 858         | 35 448         |
| szeptember           | 10 618         | 5 266         | 2 651         | 383 349          | 43 063         | 34 839         |
| október              | 8 970          | 4 533         | 2 288         | 395 087          | 45 063         | 36 381         |
| november             | 9 809          | 4 933         | 2 501         | 414 123          | 47 774         | 38 595         |
| december             | 8 975          | 4 493         | 2 282         | 444 533          | 49 570         | 40 080         |
| <b>2016 Összesen</b> | <b>108 340</b> | <b>54 913</b> | <b>28 067</b> | <b>4 675 646</b> | <b>533 629</b> | <b>431 757</b> |
| 2017. január         | 8 295          | 4 203         | 2 165         | 395 723          | 45 154         | 36 469         |
| február              | 7 937          | 4 117         | 2 102         | 371 140          | 42 431         | 34 245         |
| március              | 8 149          | 4 189         | 2 142         | 413 237          | 47 365         | 38 236         |
| április              | 8 631          | 4 549         | 2 318         | 373 521          | 42 606         | 34 401         |
| május                | 8 829          | 4 510         | 2 330         | 413 757          | 47 045         | 38 028         |
| június               | 8 253          | 4 170         | 2 150         | 369 158          | 41 357         | 33 447         |
| július               | 7 837          | 3 887         | 1 979         | 366 022          | 40 649         | 32 824         |
| augusztus            | 8 665          | 4 288         | 2 175         | 401 196          | 44 231         | 35 807         |
| szeptember           | 9 695          | 4 803         | 2 373         | 386 388          | 43 388         | 35 002         |
| <b>2017 Összesen</b> | <b>76 291</b>  | <b>38 715</b> | <b>19 733</b> | <b>3 490 142</b> | <b>394 225</b> | <b>318 461</b> |

A táblázatok kerekített adatokat tartalmaznak, ezért az egyedi adatok összegei eltérhetnek a végösszegetől.  
 Forrás: AKI Agrárstatisztikai Információs Osztály

1. táblázat folytatása: Vágóhídi vágások havi alakulása, 2007–2017

| Időszak              | Ló         |            |            | Juh           |              |            |
|----------------------|------------|------------|------------|---------------|--------------|------------|
|                      | darab      | élősúly    | vágósúly   | darab         | élősúly      | vágósúly   |
|                      |            | tonna      |            |               | tonna        |            |
| 2007. év             | 78         | 36         | 21         | 14 852        | 350          | 178        |
| 2008. év             | 85         | 39         | 22         | 8 575         | 293          | 151        |
| 2009. év             | 252        | 108        | 64         | 8 944         | 334          | 164        |
| 2010. év             | 301        | 135        | 80         | 10 907        | 399          | 197        |
| 2011. év             | 388        | 167        | 98         | 9 006         | 343          | 161        |
| 2012. év             | 328        | 162        | 93         | 12 628        | 466          | 231        |
| 2013. év             | 272        | 137        | 86         | 14 452        | 518          | 250        |
| 2014. év             | 331        | 177        | 102        | 20 768        | 726          | 341        |
| 2015. év             | 798        | 387        | 208        | 25 984        | 922          | 420        |
| 2016. január         | 79         | 38         | 20         | 2 110         | 81           | 38         |
| február              | 57         | 28         | 14         | 1 972         | 72           | 31         |
| március              | 65         | 33         | 17         | 4 256         | 149          | 64         |
| április              | ...        | ...        | ...        | 2 813         | 102          | 46         |
| május                | 74         | 37         | 20         | 3 127         | 108          | 48         |
| június               | 54         | 26         | 14         | 2 850         | 100          | 45         |
| július               | 36         | 17         | 9          | 2 106         | 78           | 36         |
| augusztus            | 61         | 28         | 15         | 2 959         | 110          | 50         |
| szeptember           | 38         | 18         | 10         | 3 861         | 155          | 72         |
| október              | 63         | 29         | 16         | 2 136         | 86           | 52         |
| november             | ...        | ...        | ...        | 2 502         | 89           | 38         |
| december             | ...        | ...        | ...        | 2 878         | 105          | 47         |
| <b>2016 Összesen</b> | <b>648</b> | <b>313</b> | <b>169</b> | <b>33 570</b> | <b>1 235</b> | <b>567</b> |
| 2017. január         | 69         | 34         | 18         | 1 926         | 72           | 32         |
| február              | 76         | 37         | 19         | 1 982         | 74           | 34         |
| március              | 88         | 41         | 22         | 2 401         | 86           | 40         |
| április              | 111        | 55         | 29         | 3 738         | 130          | 60         |
| május                | ...        | ...        | ...        | 2 916         | 103          | 48         |
| június               | 80         | 40         | 21         | 2 922         | 104          | 49         |
| július               | 85         | 42         | 22         | 2 715         | 98           | 45         |
| augusztus            | ...        | ...        | ...        | 3 365         | 109          | 53         |
| szeptember           | 115        | 58         | 31         | 3 874         | 150          | 68         |
| <b>2017 Összesen</b> | <b>...</b> | <b>...</b> | <b>...</b> | <b>25 839</b> | <b>927</b>   | <b>428</b> |

... = adatvédelmi okok miatt nem közölhető.

Forrás: AKI Agrárstatisztikai Információs Osztály

1. táblázat folytatása: **Vágóhídi vágások havi alakulása, 2007–2017**

| Időszak              | Baromfi összesen   |                |                | Vágócsirke         |                |                |
|----------------------|--------------------|----------------|----------------|--------------------|----------------|----------------|
|                      | darab              | élősúly        | vágósúly       | darab              | élősúly        | vágósúly       |
|                      |                    | tonna          |                |                    | tonna          |                |
| <b>2007. év</b>      | <b>137 201 276</b> | <b>443 251</b> | <b>352 809</b> | <b>104 462 207</b> | <b>220 145</b> | <b>174 617</b> |
| <b>2008. év</b>      | <b>140 961 358</b> | <b>447 504</b> | <b>356 805</b> | <b>110 921 467</b> | <b>237 750</b> | <b>189 097</b> |
| <b>2009. év</b>      | <b>144 063 699</b> | <b>457 313</b> | <b>359 984</b> | <b>110 279 717</b> | <b>243 261</b> | <b>190 291</b> |
| <b>2010. év</b>      | <b>149 417 770</b> | <b>459 649</b> | <b>359 994</b> | <b>117 874 164</b> | <b>262 048</b> | <b>205 693</b> |
| <b>2011. év</b>      | <b>156 334 417</b> | <b>490 090</b> | <b>383 494</b> | <b>119 525 422</b> | <b>274 801</b> | <b>215 863</b> |
| <b>2012. év</b>      | <b>168 108 289</b> | <b>525 240</b> | <b>412 156</b> | <b>130 200 117</b> | <b>300 983</b> | <b>237 073</b> |
| <b>2013. év</b>      | <b>163 991 667</b> | <b>500 509</b> | <b>394 425</b> | <b>126 535 704</b> | <b>294 092</b> | <b>232 061</b> |
| <b>2014. év</b>      | <b>177 521 337</b> | <b>542 707</b> | <b>430 088</b> | <b>136 476 774</b> | <b>321 280</b> | <b>257 066</b> |
| <b>2015. év</b>      | <b>198 701 212</b> | <b>602 344</b> | <b>478 716</b> | <b>156 040 038</b> | <b>372 979</b> | <b>299 560</b> |
| 2016. január         | 15 861 100         | 49 151         | 38 639         | 12 552 759         | 30 756         | 24 373         |
| február              | 15 996 111         | 49 274         | 38 769         | 12 852 106         | 31 613         | 24 968         |
| március              | 17 132 131         | 52 528         | 41 460         | 13 586 857         | 32 902         | 26 021         |
| április              | 16 725 079         | 51 752         | 40 658         | 13 257 334         | 32 227         | 25 464         |
| május                | 18 318 272         | 57 121         | 44 621         | 14 326 132         | 34 777         | 27 312         |
| június               | 18 667 854         | 55 845         | 43 779         | 14 851 293         | 35 199         | 27 630         |
| július               | 17 828 875         | 53 852         | 42 101         | 13 926 362         | 32 937         | 25 972         |
| augusztus            | 19 454 851         | 58 669         | 45 865         | 15 346 915         | 36 361         | 28 627         |
| szeptember           | 18 484 514         | 58 013         | 45 456         | 14 256 710         | 34 453         | 27 113         |
| október              | 18 208 306         | 56 924         | 44 668         | 14 135 189         | 34 333         | 27 324         |
| november             | 18 177 968         | 57 831         | 44 863         | 14 220 213         | 35 856         | 28 007         |
| december             | 15 397 062         | 46 812         | 37 034         | 13 068 370         | 32 275         | 25 688         |
| <b>2016 Összesen</b> | <b>210 252 123</b> | <b>647 773</b> | <b>507 913</b> | <b>166 380 240</b> | <b>403 690</b> | <b>318 499</b> |
| 2017. január         | 16 263 424         | 48 633         | 38 615         | 14 209 941         | 34 962         | 27 801         |
| február              | 14 439 611         | 41 989         | 33 230         | 12 728 206         | 30 570         | 24 231         |
| március              | 16 146 528         | 48 207         | 38 366         | 13 877 427         | 34 246         | 27 352         |
| április              | 14 533 785         | 43 977         | 34 977         | 12 370 843         | 31 021         | 24 783         |
| május                | 17 999 937         | 55 977         | 44 339         | 14 921 590         | 37 981         | 30 368         |
| június               | 17 130 342         | 53 054         | 41 882         | 14 156 792         | 34 984         | 27 948         |
| július               | 17 214 788         | 51 377         | 40 385         | 14 391 447         | 34 544         | 27 457         |
| augusztus            | 18 454 566         | 54 732         | 43 223         | 15 248 514         | 36 445         | 29 036         |
| szeptember           | 16 759 309         | 52 190         | 41 238         | 13 669 945         | 33 172         | 26 508         |
| <b>2017 Összesen</b> | <b>148 942 290</b> | <b>450 137</b> | <b>356 256</b> | <b>125 574 705</b> | <b>307 925</b> | <b>245 485</b> |

Forrás: AKI Agrárstatisztikai Információs Osztály

## 1. táblázat folytatása: Vágóhídi vágások havi alakulása, 2007–2017

| Időszak               | Vágóliba         |               |               | Vágókacsa         |                |               | Vágópulyka        |                |                |
|-----------------------|------------------|---------------|---------------|-------------------|----------------|---------------|-------------------|----------------|----------------|
|                       | darab            | élősúly       | vágósúly      | darab             | élősúly        | vágósúly      | darab             | élősúly        | vágósúly       |
|                       |                  | tonna         |               |                   | tonna          |               |                   | tonna          |                |
| <b>2007. év</b>       | <b>5 188 130</b> | <b>33 328</b> | <b>26 520</b> | <b>16 897 224</b> | <b>60 275</b>  | <b>48 059</b> | <b>10 068 948</b> | <b>127 871</b> | <b>102 332</b> |
| <b>2008. év</b>       | <b>4 995 667</b> | <b>31 708</b> | <b>25 320</b> | <b>14 457 921</b> | <b>49 650</b>  | <b>39 717</b> | <b>9 833 348</b>  | <b>126 321</b> | <b>101 044</b> |
| <b>2009. év</b>       | <b>5 627 140</b> | <b>34 764</b> | <b>26 769</b> | <b>18 990 058</b> | <b>63 037</b>  | <b>49 889</b> | <b>8 803 096</b>  | <b>115 203</b> | <b>92 244</b>  |
| <b>2010. év</b>       | <b>3 457 121</b> | <b>21 702</b> | <b>16 519</b> | <b>18 697 114</b> | <b>63 831</b>  | <b>50 534</b> | <b>7 874 219</b>  | <b>108 690</b> | <b>84 668</b>  |
| <b>2011. év</b>       | <b>5 122 513</b> | <b>30 881</b> | <b>23 766</b> | <b>21 398 022</b> | <b>73 291</b>  | <b>57 222</b> | <b>7 848 243</b>  | <b>106 007</b> | <b>82 677</b>  |
| <b>2012. év</b>       | <b>6 175 270</b> | <b>36 962</b> | <b>28 517</b> | <b>22 496 696</b> | <b>76 369</b>  | <b>59 540</b> | <b>7 633 047</b>  | <b>107 026</b> | <b>84 054</b>  |
| <b>2013. év</b>       | <b>5 679 316</b> | <b>33 380</b> | <b>26 047</b> | <b>23 281 518</b> | <b>79 631</b>  | <b>62 929</b> | <b>6 385 771</b>  | <b>88 827</b>  | <b>69 822</b>  |
| <b>2014. év</b>       | <b>5 483 196</b> | <b>32 885</b> | <b>25 165</b> | <b>26 900 625</b> | <b>93 400</b>  | <b>72 916</b> | <b>6 437 290</b>  | <b>89 756</b>  | <b>70 746</b>  |
| <b>2015. Összesen</b> | <b>4 682 177</b> | <b>28 841</b> | <b>21 703</b> | <b>28 644 799</b> | <b>97 807</b>  | <b>76 683</b> | <b>7 091 175</b>  | <b>97 320</b>  | <b>76 596</b>  |
| 2016. január          | 89 294           | 634           | 428           | 2 420 337         | 8 355          | 6 549         | 618 102           | 8 983          | 6 962          |
| február               | 126 011          | 882           | 631           | 2 244 739         | 7 830          | 6 106         | 583 743           | 8 520          | 6 730          |
| március               | 189 995          | 1 299         | 933           | 2 465 509         | 8 701          | 6 797         | 629 163           | 9 040          | 7 257          |
| április               | 326 445          | 2 051         | 1 526         | 2 369 700         | 8 440          | 6 544         | 598 837           | 8 606          | 6 793          |
| május                 | 548 843          | 3 364         | 2 441         | 2 629 914         | 9 678          | 7 480         | 610 912           | 8 825          | 7 017          |
| június                | 471 131          | 2 743         | 2 062         | 2 530 590         | 8 737          | 6 819         | 623 406           | 8 709          | 6 915          |
| július                | 667 755          | 3 960         | 2 926         | 2 408 126         | 8 216          | 6 360         | 591 715           | 8 173          | 6 407          |
| augusztus             | 1 012 033        | 5 961         | 4 485         | 2 289 227         | 7 989          | 6 196         | 573 985           | 7 822          | 6 145          |
| szeptember            | 945 254          | 5 693         | 4 288         | 2 454 468         | 8 586          | 6 635         | 641 394           | 8 852          | 7 084          |
| október               | 583 800          | 3 799         | 2 824         | 2 684 291         | 9 867          | 7 549         | 622 051           | 8 457          | 6 605          |
| november              | 389 475          | 2 716         | 1 984         | 2 807 979         | 10 313         | 7 742         | 605 883           | 8 558          | 6 828          |
| december              | 233 690          | 1 560         | 1 156         | 1 240 036         | 4 081          | 3 172         | 645 146           | 8 355          | 6 596          |
| <b>2016 Összesen</b>  | <b>5 583 726</b> | <b>34 662</b> | <b>25 685</b> | <b>28 544 916</b> | <b>100 794</b> | <b>77 949</b> | <b>7 344 337</b>  | <b>102 900</b> | <b>81 340</b>  |
| 2017. január          | 41 940           | 289           | 190           | 1 209 654         | 3 690          | 2 914         | 603 049           | 9 264          | 7 386          |
| február               | 71 399           | 519           | 364           | 941 972           | 2 972          | 2 332         | 514 675           | 7 484          | 5 965          |
| március               | 192 938          | 1 218         | 882           | 1 288 591         | 4 187          | 3 339         | 583 179           | 8 066          | 6 422          |
| április               | 224 234          | 1 344         | 989           | 1 159 336         | 3 868          | 3 067         | 517 104           | 7 144          | 5 676          |
| május                 | 468 274          | 2 683         | 1 954         | 1 760 413         | 6 273          | 4 855         | 613 719           | 8 463          | 6 712          |
| június                | 666 858          | 3 774         | 2 767         | 1 503 818         | 5 528          | 4 245         | 574 954           | 8 210          | 6 497          |
| július                | 525 150          | 3 063         | 2 236         | 1 484 511         | 5 420          | 4 126         | 568 759           | 7 833          | 6 170          |
| augusztus             | 852 062          | 4 877         | 3 720         | 1 516 578         | 5 410          | 4 130         | 534 232           | 7 320          | 5 820          |
| szeptember            | 607 092          | 3 597         | 2 700         | 1 691 594         | 6 407          | 4 868         | 611 086           | 8 581          | 6 826          |
| <b>2017 Összesen</b>  | <b>3 649 947</b> | <b>21 364</b> | <b>15 801</b> | <b>12 556 467</b> | <b>43 756</b>  | <b>33 875</b> | <b>5 120 757</b>  | <b>72 365</b>  | <b>57 474</b>  |

Forrás: AKI Agrárstatisztikai Információs Osztály

2. táblázat: Vágóhidak élőállat-vágása, 2017. január–március

| Megnevezés            | 2017. január |                   |                    | 2017. február |                   |                    | 2017. március |                   |                    |
|-----------------------|--------------|-------------------|--------------------|---------------|-------------------|--------------------|---------------|-------------------|--------------------|
|                       | darab        | élősúly,<br>tonna | vágósúly,<br>tonna | darab         | élősúly,<br>tonna | vágósúly,<br>tonna | darab         | élősúly,<br>tonna | vágósúly,<br>tonna |
| Szarvasmarha összesen | 8 295        | 4 203             | 2 165              | 7 937         | 4 117             | 2 102              | 8 149         | 4 189             | 2 142              |
| – ebből: borjú        | 124          | 18                | 9                  | 114           | 20                | 9                  | 112           | 13                | 7                  |
| fiatal marha          | 225          | 58                | 29                 | 177           | 41                | 20                 | 268           | 67                | 35                 |
| bika                  | 1 658        | 779               | 411                | 1 636         | 788               | 413                | 1 798         | 856               | 450                |
| üsző                  | 698          | 312               | 168                | 706           | 322               | 169                | 743           | 339               | 178                |
| tehén                 | 5 570        | 3 027             | 1 544              | 5 273         | 2 935             | 1 484              | 5 207         | 2 904             | 1 467              |
| Sertés összesen       | 395 723      | 45 154            | 36 469             | 371 140       | 42 431            | 34 245             | 413 237       | 47 365            | 38 236             |
| – ebből: anyakoca     | 7 450        | 1 606             | 1 305              | 6 284         | 1 348             | 1 076              | 6 935         | 1 493             | 1 198              |
| Juh összesen          | 1 926        | 72                | 32                 | 1 982         | 74                | 34                 | 2 401         | 86                | 40                 |
| – ebből: anyajuh      | 258          | 12                | 5                  | 284           | 12                | 5                  | 474           | 22                | 9                  |
| Ló összesen           | 69           | 34                | 18                 | 76            | 37                | 19                 | 88            | 41                | 22                 |
| Vágóbaromfi összesen  | 16 263 424   | 48 633            | 38 615             | 14 439 611    | 41 989            | 33 230             | 16 146 528    | 48 207            | 38 366             |
| – ebből: vágócsirke   | 14 209 941   | 34 962            | 27 801             | 12 728 206    | 30 570            | 24 231             | 13 877 427    | 34 246            | 27 352             |
| vágótyúk és kakas     | 198 840      | 427               | 325                | 183 359       | 444               | 338                | 204 393       | 489               | 372                |
| vágóliba összesen     | 41 940       | 289               | 190                | 71 399        | 519               | 364                | 192 938       | 1 218             | 882                |
| vágókacsa összesen    | 1 209 654    | 3 690             | 2 914              | 941 972       | 2 972             | 2 332              | 1 288 591     | 4 187             | 3 339              |
| vágópulyka            | 603 049      | 9 264             | 7 386              | 514 675       | 7 484             | 5 965              | 583 179       | 8 066             | 6 422              |

Forrás: AKI Agrárstatisztikai Információs Osztály

3. táblázat: Vágóhidak élőállat-vágása, 2017. április–június

| Megnevezés            | 2017. április |                   |                    | 2017. május |                   |                    | 2017. június |                   |                    |
|-----------------------|---------------|-------------------|--------------------|-------------|-------------------|--------------------|--------------|-------------------|--------------------|
|                       | darab         | élósúly,<br>tonna | vágósúly,<br>tonna | darab       | élósúly,<br>tonna | vágósúly,<br>tonna | darab        | élósúly,<br>tonna | vágósúly,<br>tonna |
| Szarvasmarha összesen | 8 631         | 4 549             | 2 318              | 8 829       | 4 510             | 2 330              | 8 253        | 4 170             | 2 150              |
| – ebből: borjú        | 97            | 15                | 8                  | 122         | 21                | 11                 | 118          | 18                | 10                 |
| fiatal marha          | 279           | 69                | 35                 | 314         | 85                | 43                 | 281          | 82                | 39                 |
| bika                  | 1 716         | 817               | 430                | 2 026       | 979               | 518                | 1 951        | 943               | 501                |
| üsző                  | 552           | 267               | 141                | 773         | 351               | 188                | 652          | 313               | 166                |
| tehén                 | 5 964         | 3 373             | 1 700              | 5 589       | 3 072             | 1 568              | 5 243        | 2 811             | 1 433              |
| Sertés összesen       | 373 521       | 42 606            | 34 401             | 413 757     | 47 045            | 38 028             | 369 158      | 41 357            | 33 447             |
| – ebből: anyakoca     | 6 402         | 1 376             | 1 106              | 8 667       | 1 863             | 1 491              | 7 008        | 1 519             | 1 224              |
| Juh összesen          | 3 738         | 130               | 60                 | 2 916       | 103               | 48                 | 2 922        | 104               | 49                 |
| – ebből: anyajuh      | 628           | 28                | 12                 | 417         | 18                | 8                  | 298          | 15                | 7                  |
| Ló összesen           | 111           | 55                | 29                 | ...         | ...               | ...                | 80           | 40                | 21                 |
| Vágóbaromfi összesen  | 14 533 785    | 43 977            | 34 977             | 17 999 937  | 55 977            | 44 339             | 17 130 342   | 53 054            | 41 882             |
| – ebből: vágócsirke   | 12 370 843    | 31 021            | 24 783             | 14 921 590  | 37 981            | 30 368             | 14 156 792   | 34 984            | 27 948             |
| vágótyúk és kakas     | 261 318       | 598               | 460                | 235 941     | 576               | 450                | 227 416      | 558               | 424                |
| vágóliba összesen     | 224 234       | 1 344             | 989                | 468 274     | 2 683             | 1 954              | 666 858      | 3 774             | 2 767              |
| vágókacsa összesen    | 1 159 336     | 3 868             | 3 067              | 1 760 413   | 6 273             | 4 855              | 1 503 818    | 5 528             | 4 245              |
| vágópulyka            | 517 104       | 7 144             | 5 676              | 613 719     | 8 463             | 6 712              | 574 954      | 8 210             | 6 497              |

... = adatvédelmi okok miatt nem közölhető.

Forrás: AKI Agrárstatisztikai Információs Osztály

4. táblázat: Vágóhidak élőállat-vágása, 2017. július–szeptember

| Megnevezés            | 2017. július |                   |                    | 2017. augusztus |                   |                    | 2017. szeptember |                   |                    |
|-----------------------|--------------|-------------------|--------------------|-----------------|-------------------|--------------------|------------------|-------------------|--------------------|
|                       | darab        | élósúly,<br>tonna | vágósúly,<br>tonna | darab           | élósúly,<br>tonna | vágósúly,<br>tonna | darab            | élósúly,<br>tonna | vágósúly,<br>tonna |
| Szarvasmarha összesen | 7 837        | 3 887             | 1 979              | 8 665           | 4 288             | 2 175              | 9 695            | 4 803             | 2 373              |
| – ebből: borjú        | 166          | 27                | 14                 | 172             | 31                | 16                 | 278              | 45                | 22                 |
| fiatal marha          | 229          | 52                | 27                 | 202             | 50                | 25                 | 191              | 54                | 28                 |
| bika                  | 1 717        | 795               | 418                | 1 889           | 892               | 475                | 2 070            | 1 000             | 527                |
| üsző                  | 703          | 323               | 175                | 740             | 354               | 186                | 676              | 326               | 171                |
| tehén                 | 5 022        | 2 691             | 1 344              | 5 653           | 2 957             | 1 472              | 6 476            | 3 376             | 1 623              |
| Sertés összesen       | 366 022      | 40 649            | 32 824             | 401 196         | 44 231            | 35 807             | 386 388          | 43 388            | 35 002             |
| – ebből: anyakoca     | 7 743        | 1 684             | 1 359              | 7 969           | 1 740             | 1 404              | 5 773            | 1 275             | 1 026              |
| Juh összesen          | 2 715        | 98                | 45                 | 3 365           | 109               | 53                 | 3 874            | 150               | 68                 |
| – ebből: anyajuh      | 271          | 12                | 5                  | 432             | 20                | 9                  | 794              | 39                | 17                 |
| Ló összesen           | 85           | 42                | 22                 | ...             | ...               | ...                | 115              | 58                | 31                 |
| Vágóbaromfi összesen  | 17 214 788   | 51 377            | 40 385             | 18 454 566      | 54 732            | 43 223             | 16 759 309       | 52 190            | 41 238             |
| – ebből: vágócsirke   | 14 391 447   | 34 544            | 27 457             | 15 248 514      | 36 445            | 29 036             | 13 669 945       | 33 172            | 26 508             |
| vágótyúk és kakas     | 244 671      | 515               | 394                | 302 900         | 680               | 517                | 179 492          | 434               | 336                |
| vágóliba összesen     | 525 150      | 3 063             | 2 236              | 852 062         | 4 877             | 3 720              | 607 092          | 3 597             | 2 700              |
| vágókacsa összesen    | 1 484 511    | 5 420             | 4 126              | 1 516 578       | 5 410             | 4 130              | 1 691 594        | 6 407             | 4 868              |
| vágópulyka            | 568 759      | 7 833             | 6 170              | 534 232         | 7 320             | 5 820              | 611 086          | 8 581             | 6 826              |

... = adatvédelmi okok miatt nem közölhető.

Forrás: AKI Agrárstatisztikai Információs Osztály

5. táblázat: Vágóhidak élőállat-vágása, 2017. I–IX./2016. I–IX.

| Megnevezés            | 2016. I–IX. hó |                |                 | 2017. I–IX. hó |                |                 | Eltérés    |                |                 | 2017. I–IX./2016. I–IX. százalék |                |                 |
|-----------------------|----------------|----------------|-----------------|----------------|----------------|-----------------|------------|----------------|-----------------|----------------------------------|----------------|-----------------|
|                       | darab          | élősúly, tonna | vágósúly, tonna | darab          | élősúly, tonna | vágósúly, tonna | darab      | élősúly, tonna | vágósúly, tonna | darab                            | élősúly, tonna | vágósúly, tonna |
| Szarvasmarha összesen | 80 586         | 40 955         | 20 996          | 76 291         | 38 715         | 19 733          | -4 295     | -2 240         | -1 263          | 94,7                             | 94,5           | 94,0            |
| – ebből: borjú        | 1 607          | 238            | 124             | 1 303          | 207            | 107             | -304       | -31            | -16             | 81,1                             | 87,1           | 86,7            |
| fiatal marha          | 2 475          | 612            | 322             | 2 166          | 559            | 281             | -309       | -53            | -40             | 87,5                             | 91,4           | 87,4            |
| bika                  | 18 067         | 8 722          | 4 616           | 16 461         | 7 848          | 4 144           | -1 606     | -875           | -473            | 91,1                             | 90,0           | 89,8            |
| üsző                  | 6 110          | 2 805          | 1 480           | 6 243          | 2 906          | 1 542           | 133        | 100            | 62              | 102,2                            | 103,6          | 104,2           |
| tehén                 | 52 169         | 28 513         | 14 423          | 49 997         | 27 147         | 13 635          | -2 172     | -1 366         | -788            | 95,8                             | 95,2           | 94,5            |
| Sertés összesen       | 3 421 903      | 391 222        | 316 701         | 3 490 142      | 394 225        | 318 461         | 68 239     | 3 002          | 1 760           | 102,0                            | 100,8          | 100,6           |
| – ebből: anyakoca     | 83 324         | 18 220         | 14 791          | 64 231         | 13 903         | 11 189          | -19 093    | -4 317         | -3 602          | 77,1                             | 76,3           | 75,6            |
| Juh összesen          | 26 054         | 955            | 430             | 25 839         | 927            | 428             | -215       | -29            | -2              | 99,2                             | 97,0           | 99,6            |
| – ebből: anyajuh      | 3 593          | 168            | 76              | 3 856          | 177            | 78              | 263        | 9              | 2               | 107,3                            | 105,4          | 102,5           |
| Ló összesen           | ...            | ...            | ...             | ...            | ...            | ...             | ...        | ...            | ...             | ...                              | ...            | ...             |
| Vágóbaromfi összesen  | 158 468 787    | 486 205        | 381 347         | 148 942 290    | 450 137        | 356 256         | -9 526 497 | -36 068        | -25 092         | 94,0                             | 92,6           | 93,4            |
| – ebből: vágócsirke   | 124 956 468    | 301 226        | 237 479         | 125 574 705    | 307 925        | 245 485         | 618 237    | 6 699          | 8 006           | 100,5                            | 102,2          | 103,4           |
| vágótyúk és kakas     | 1 846 991      | 4 324          | 3 346           | 2 038 330      | 4 721          | 3 616           | 191 339    | 397            | 270             | 110,4                            | 109,2          | 108,1           |
| vágóliba összesen     | 4 376 761      | 26 587         | 19 720          | 3 649 947      | 21 364         | 15 801          | -726 814   | -5 223         | -3 920          | 83,4                             | 80,4           | 80,1            |
| vágókacsa összesen    | 21 812 610     | 76 533         | 59 486          | 12 556 467     | 43 756         | 33 875          | -9 256 143 | -32 777        | -25 611         | 57,6                             | 57,2           | 56,9            |
| vágópulyka            | 5 471 257      | 77 531         | 61 312          | 5 120 757      | 72 365         | 57 474          | -350 500   | -5 165         | -3 837          | 93,6                             | 93,3           | 93,7            |

... = adatvédelmi okok miatt nem közölhető.

Forrás: AKI Agrárstatisztikai Információs Osztály





