

XX. évfolyam, 22. szám, 2017



AGRÁRPIACI JELENTÉSEK

ÉLŐÁLLAT ÉS HÚS

Élőállat és Hús
XX. évfolyam, 22. szám, 2017

Megjelenik kéthetente
2017. november 14.

Felelős szerkesztő
Dr. Stummer Ildikó

Szerző
Egri Edit
egri.edit@aki.gov.hu

Kiadó
Agrárgazdasági Kutató Intézet
H-1093 Budapest, Zsil utca 3-5.
Postacím: H-1463 Budapest, Pf.: 944
Telefon: (+36 70) 501-0446
Fax: (+36 1) 217-8111
www.aki.gov.hu
aki@aki.gov.hu
https://pair.aki.gov.hu

ISSN 1418 2130

Az Élőállat és Hús piaci jelentésen kívül kínáljuk még a Baromfi; Zöldség, Gyümölcs és Bor; Tej és Tejtermékek; Gabona és Ipari Növények piaci jelentéseket is.

A kiadványokkal kapcsolatban részletes felvilágosítást ad:
Publikációs Csoport
publikacio@aki.gov.hu
Telefon: (+36 70) 501-1156

Minden jog fenntartva. A kiadvány bármely részének sokszorosítása, adatainak bármilyen formában (nyomtatott vagy elektronikus) történő tárolása vagy továbbítása, illetőleg bármilyen elven működő adatbázis-kezelő segítségével történő felhasználása csak a kiadó előzetes írásbeli engedélyével történhet.

Tartalomjegyzék

Összefoglaló.....	3
Piaci jelentés	4
Világ	4
Európai Unió.....	4
Magyarország	4
Agrárpolitikai hírek	5
Táblázatok, ábrák.....	6
Sertés	6
Szarvasmarha	13
Bárány.....	18
Nemzetközi előrevetítések.....	21

Összefoglaló

Az Amerikai Egyesült Államok agrárminisztériumának (*USDA*) októberben megjelent elemzése szerint az USA sertéshústermelése a korábban vártnál nagyobb mértékben, 6 százalékkal emelkedhet 2017 negyedik negyedében a 2016. október és december között előállított mennyiséghez viszonyítva.

Brazíliában a sertés ára (5,86 brazil reál/kilogramm hasított hideg súly) 1 százalékkal volt magasabb 2017 tizedik hónapjában, mint az előző esztendő azonos hónapjában.

Az Európai Unióban az „E” kereskedelmi osztályba tartozó sertés vágóhídi belépési ára 1,52 euró/kilogramm hasított hideg súly volt 2017 októberében, 4 százalékkal csökkent egy év alatt.

Magyarországon a hazai termelésű vágósertés termelői ára áfa és szállítási költség nélkül 471 forint/kilogramm hasított meleg súly volt 2017 októberében, ami 2,5 százalékos csökkenést jelentett az egy évvel korábbi átlagárhoz képest.

Piaci jelentés

Világ

A *Rabobank* előrejelzése szerint a globális sertés-hústermelés emelkedhet az idei év utolsó negyedében, főként Kína, az USA, Kanada és Brazília kibocsátásának bővülése miatt. Kína az elmúlt hónapokban az egy évvel korábbinál kevesebb sertéshúst vásárolt a nemzetközi piacon, ugyanakkor az év végéig ez a tendencia megfordulhat.

Az Amerikai Egyesült Államok agrárminisztériumának (*USDA*) októberben megjelent elemzése szerint az USA sertéshústermelése a korábban vártnál nagyobb mértékben, 6 százalékkal emelkedhet 2017 negyedik negyedében a 2016. október és december között előállított mennyiséghez viszonyítva. A *Rabobank* szakértői is az USA sertéshústermelésének emelkedését valószínűsítik a megfigyelt periódusban. Az *USDA* szakértői a hizósertés termelői árának 3-8 százalékos emelkedésére számítanak a vizsgált összehasonlításban. A belső fogyasztás csaknem 3 százalékkal nőhet, és az élénkülő kereslet hatására 6,5 százalékkal több sertéshúst értékesíthetnek a nemzetközi piacon az egy évvel korábbinál. A Kínába irányuló amerikai sertéshúsexport csökkenését Mexikó élénkebb kereslete ellensúlyozhatja. Az Egyesült Államok élősertés-importja előreláthatóan 1 százalékkal csökken, míg sertéshús-behozatala 4 százalékkal emelkedhet a jelzett időszakban.

Az *USDA* adatai szerint az USA sertéshústermelése 3 százalékkal volt magasabb 2017 első kilenc hónapjában a 2016. január–szeptemberihez képest. A vágások száma 3 százalékkal nőtt, míg a vágóhidakra kerülő sertések élősúlya nem változott számottevően a megfigyelt időszakban.

Brazíliában a sertés ára (5,86 brazil reál/kilogramm hasított hideg súly) 1 százalékkal volt magasabb 2017 tizedik hónapjában, mint az előző esztendő azonos hónapjában. A brazíliai sertés- és baromfityénysztők szövetségének (*ABPA*) adatai szerint Brazília sertéshúskivitele 8,1 százalékkal 48,9 ezer tonnára csökkent 2017 októberében a 2016. októberihez képest, a nemzetközi piacon értékesített sertéshús értéke 10 százalékkal volt alacsonyabb. A *Rabobank* szerint az alacsonyabb takar-

mányköltségek miatt Brazília sertéshústermelése emelkedhet az év végéig.

Európai Unió

Az Európai Bizottság adatai szerint az Európai Unió 11 százalékkal kevesebb sertéshúst (2,5 millió tonna) értékesített a nemzetközi piacon 2017. január–augusztusban, mint egy évvel korábban. Az export 36 százaléka Kínába irányult, ahova az egy évvel korábbinál 32 százalékkal kevesebb, 897 ezer tonna uniós sertéshús került az első nyolc hónapban. További nagy célpiacok Japán (283 ezer tonna) és Hongkong (232 ezer tonna) voltak, Japánba 8 százalékkal, Hongkongba 2 százalékkal emelkedett a kivitel.

A közösség sertéshúsimportja (23 ezer tonna) 10 százalékkal nőtt a vizsgált időszakban, a behozatal 64 százaléka Svájcban származott.

Az Európai Unióban az „E” kereskedelmi osztályba tartozó sertés vágóhídi belépési ára 1,52 euró/kilogramm hasított hideg súly volt 2017 októberében, 4 százalékkal csökkent egy év alatt.

Az uniós sertés piac szempontjából meghatározó vállalatok és vágóhidak többsége nem változtatott a sertések átvételi árán 2017 45. hetében az egy héttel korábbihoz viszonyítva. A sertésárak 5 százalékkal voltak alacsonyabbak az előző év azonos hetének átlagárához képest. A németországi szerződéses ár és a *Tönnies* felvásárlási ára egyaránt 1,45 euró/kilogramm hasított súly volt a megfigyelt héten. A *West Fleisch* 1,43, a *Vion* 1,45, a *Danish Crown* és a *Tican* 1,29 euró/kilogramm hasított súly áron vásárolta a sertéseket a 45. héten. A németországi vágóhidak árai stagnáltak a 46. héten az előző hetihez viszonyítva.

Magyarország

A KSH adatai szerint Magyarország élősertés-kivitele 6 százalékkal csökkent 2017 első nyolc hónapjában az egy évvel korábban külföldön eladott mennyiséghez viszonyítva. Legfőbb partnereink Románia, Szlovákia,

Ausztria és Horvátország voltak. Románia 31 százalékkal, Ausztria 17 százalékkal kevesebb, míg Szlovákia 47 százalékkal több sertést vásárolt Magyarországtól. Horvátországba 60 százalékkal bővült a kiszállítás. Az élősertés-behozatal 51 százalékkal nőtt a megfigyelt időszakban, a legnagyobb beszállítók Szlovákia, Németország és Hollandia voltak. A Szlovákiából vásárolt sertések mennyisége 27 százalékkal, a Németországból vásároltaké több mint a kétszeresére nőtt, míg a Hollandiából származóké 28 százalékkal csökkent.

A nemzetközi piacon értékesített sertéshús mennyisége 8 százalékkal, értéke pedig 19 százalékkal emelkedett 2017 első nyolc hónapjában a 2016. január–augusztuséhoz képest. A legtöbb sertéshúst Romániába, Japánba és Kínába szállítottuk. A Romániába (+15 százalék) és a Japánba (+4 százalék) irányuló export emelkedett, míg Kínába 15 százalékkal csökkent a kiszállítás.

A sertéshúsimport volumene 8 százalékkal, értéke 25 százalékkal nőtt. A sertéshús 53 százaléka Németországból, Spanyolországból és Lengyelországból származott. Magyarország élő sertésből és sertéshúsból nettó importőr volt a vizsgált periódusban.

A hazai termelésű vágósertés termelői ára áfa és szállítási költség nélkül 471 forint/kilogramm hasított meleg súly volt 2017 októberében, ami 2,5 százalékos csökkenést jelentett az egy évvel korábbi átlagárhoz képest. Az AKI PÁIR adatai szerint a darabolt sertéshús (karaj, tarja, comb) feldolgozó értékesítési ára 5,4 százalékkal mérséklődött 2017 októberében 2016 azonos hónapjához viszonyítva. A KSH adatai szerint a rövidkaraj fogyasztói ára 3 százalékkal, a sertéscombé 7 százalékkal nőtt a megfigyelt időszakban.

Agrárpolitikai hírek

- A Magyar Államkincstár (Kincstár) befejezte a tenyészkoca állatjóléti támogatása igénybevételének feltételeiről szóló 7/2015. (III. 11.) FM rendelet alapján a 2017/2018-as támogatási év I. tárgynegyedévre benyújtott kifizetési kérelmek bírálatát. A 2017 júliusában benyújtott kifizetési kérelmek alapján a tenyészkoca állatjóléti támogatásban érintett 769 gazdálkodó részére a Kincstár összesen több mint 1,9 milliárd forint összegű támogatás kifizetését kezdte meg 2017. november 2. napján. A nemzeti forrásból finanszírozott intézkedés

célja, hogy vissza nem térítendő támogatásban részesüljenek azon gazdálkodók, akik az előírásokon túlmutató, jobb körülményeket biztosítanak a tenyészkocák tartása során.

- A juh- és kecsketartó telepek korszerűsítése esetében több mint 360 kérelmet támogatott a Miniszterelnökség – az eredeti, közel 4 milliárdos keret jelentős megemelésével – összesen 5,2 milliárd forint összegben. Emellett az általános állattartó telepek korszerűsítésére kiírt felhívás keretében 3,4 milliárd forint, szintén vissza nem térítendő támogatásban részesült több mint 100 gazdálkodó.

Táblázatok, ábrák

Sertés

1. táblázat: A vágósertés termelői ára^{a)} Magyarországon

Megnevezés	Minőségi kategória	Mértékegység	2016. 44. hét	2017. 43. hét	2017. 44. hét	2017. 44. hét/ 2016. 44. hét (százalék)	2017. 44. hét/ 2017. 43. hét (százalék)
Vágósertés hazai termelésből	E	darab	27 607	33 196	31 458	113,95	94,76
		HUF/kg hasított meleg súly	468,34	466,98	454,68	97,08	97,37
	Valamennyi kategória ^{b)}	darab	51 142	57 216	54 882	107,31	95,92
		HUF/kg hasított meleg súly	468,06	466,69	454,98	97,21	97,49

^{a)} Az ár nem tartalmazza a szállítási költséget.

^{b)} S-P, Nem minősített, M1.

Forrás: AKI PÁIR

2. táblázat: A vágósertés vágóhídi belépési ára^{a)} Magyarországon

Megnevezés	Mértékegység	2016. 44. hét	2017. 43. hét	2017. 44. hét	2017. 44. hét/ 2016. 44. hét (százalék)	2017. 44. hét/ 2017. 43. hét (százalék)
Vágósertés hazai termelésből származó	darab	51 142	57 216	54 882	107,31	95,92
	HUF/kg hasított meleg súly	478,76	476,88	465,17	97,16	97,54
Vágósertés importból származó	darab	4 629	5 345	5 120	110,61	95,79
	HUF/kg hasított meleg súly	462,18	466,63	448,28	96,99	96,07

^{a)} A sertések termelői ára a vágóhíd kapujában, amely tartalmazza a szállítási költséget is.

Forrás: AKI PÁIR

3. táblázat: A hizósertéstáp értékesítési ára Magyarországon

Megnevezés	Mértékegység	2016. szeptem-ber	2017. augusztus	2017. szeptem-ber	2017. szeptem-ber / 2016. szeptem-ber (százalék)	2017. szeptem-ber / 2017. augusztus (százalék)
Hizósertéstáp I.	tonna	3 812,61	9 037,39	2 572,40	67,47	28,46
	HUF/tonna	72 453	71 742	74 012	102,15	103,16
Hizósertéstáp II.	tonna	4 554,22	4 100,87	1 296,05	28,46	31,60
	HUF/tonna	68 212	68 909	64 441	94,47	93,52
Hizósertéstáp III.	tonna
	HUF/tonna

...=Adatvédelmi korlátok miatt nem közölhető adat.

Forrás: AKI PÁIR

4. táblázat: A nyers sertéshúsok feldolgozó értékesítési ára Magyarországon

Megnevezés	Mértékegység	2016. 44. hét	2017. 43. hét	2017. 44. hét	2017. 44. hét/	2017. 44. hét/
					2016. 44. hét	2017. 43. hét
Csontos sertéshús, lehúzott, félben (fej, láb és farok nélkül)	tonna	140,11	141,82	138,09	98,56	97,37
	HUF/kg	728,22	745,88	738,18	101,37	98,97
Szalonnás és bőrös sertéshús, félben (fejvel, lábbal, farokkal)	tonna	310,44	496,08	432,81	139,42	87,25
	HUF/kg	564,08	538,57	535,90	95,01	99,50
Sertéskaraj, csonttal, szűzpecsenye nélkül	tonna	5,89	1,59	5,30	89,97	333,75
	HUF/kg	896,97	861,13	869,39	96,93	100,96
Sertéscomb, csont nélkül	tonna	78,97	158,47	186,33	235,96	117,58
	HUF/kg	865,58	830,12	831,16	96,02	100,13
Sertéstarja, csonttal	tonna	24,53	23,86	41,49	169,12	173,86
	HUF/kg	788,30	831,41	795,23	100,88	95,65

Forrás: AKI PÁIR

5. táblázat: A vágósertés termelői ára az EU néhány tagországában

	EUR/kg hasított súly				
	2017. 42. hét	2017. 43. hét	2017. 44. hét	2017. 45. hét	2017. 46. hét
Vion (Hollandia)	1,50	1,5	1,45	1,450	–
Compexo (Hollandia)	1,43	1,41	1,38	1,380	–
KDV (Hollandia)	1,36	1,34	1,31	1,310	–
Németország (szerződéses ár)	1,50	1,50	1,45	1,450	1,45
Tönnies (Németország)	1,50	1,50	1,45	1,450	1,45
West Fleisch (Németország)	1,48	1,48	1,43	1,430	1,43
Danish Crown (Dánia)	1,34	1,32	1,29	1,290	–
Tican (Dánia)	1,34	1,32	1,29	1,290	–
Covavee (Belgium)	–	–	–	–	–
Breton (Franciaország)	1,21	1,20	1,19	1,18	–

Forrás: Schuttert, Landbrug & Fodevarer, MPB

6. táblázat: A vágósertés („E” minőségi kategória) vágóhídi belépési ára^{a)} az Európai Unióban

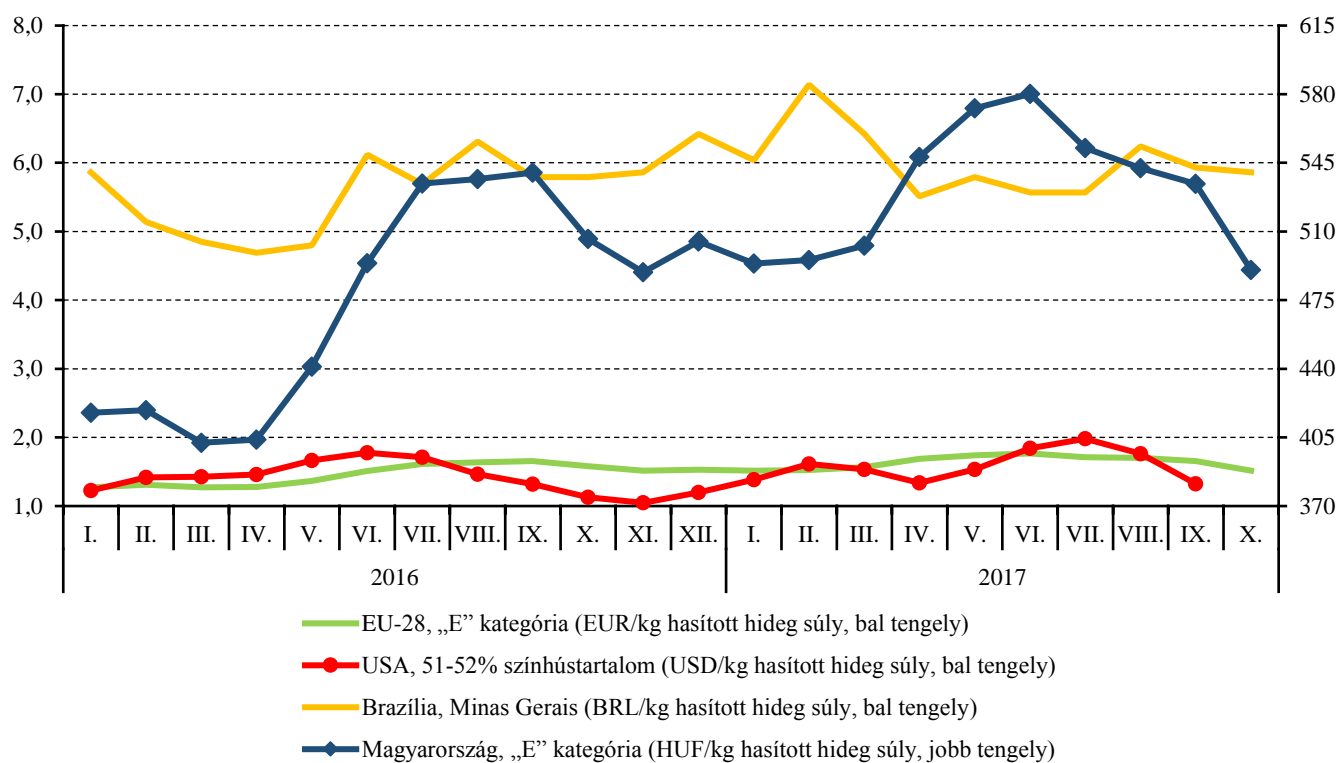
	HUF/kg hasított hideg súly				
	2016. 44. hét	2017. 43. hét	2017. 44. hét	2017. 44. hét/ 2016. 44. hét (százalék)	2017. 44. hét/ 2017. 43. hét (százalék)
Magyarország	487	486	473	97,06	97,41
Belgium	411	400	385	93,82	96,48
Bulgária	547	597	598	109,44	100,21
Csehország	480	486	473	98,37	97,15
Dánia	436	433	426	97,70	98,47
Németország	480	471	464	96,80	98,53
Észtország	469	468	461	98,34	98,44
Görögország	554	–	605	109,24	–
Spanyolország	452	425	414	91,70	97,60
Franciaország	443	413	407	91,89	98,70
Horvátország	477	477	468	98,19	98,13
Írország	487	477	476	97,65	99,80
Olaszország	549	–	–	–	–
Ciprus	572	604	604	105,60	100,06
Lettország	497	480	465	93,55	96,76
Litvánia	475	466	457	96,08	97,95
Luxemburg	475	468	457	96,16	97,55
Málta	671	–	–	–	–
Hollandia	417	421	409	98,15	97,13
Ausztria	483	487	475	98,26	97,47
Lengyelország	461	462	452	98,10	97,85
Portugália	483	475	463	95,86	97,59
Románia	493	–	–	–	–
Szlovénia	500	500	491	98,06	98,06
Szlovákia	498	501	490	98,30	97,85
Finnország	454	486	490	108,03	100,79
Svédország	543	564	565	104,09	100,21
Egyesült Királyság	502	540	542	107,80	100,30
EU	467	463	456	97,56	98,33

^{a)} Az ár tartalmazza a szállítási költséget is.

Megjegyzés: Átszámítva az MNB hivatalos középárfolyamán.

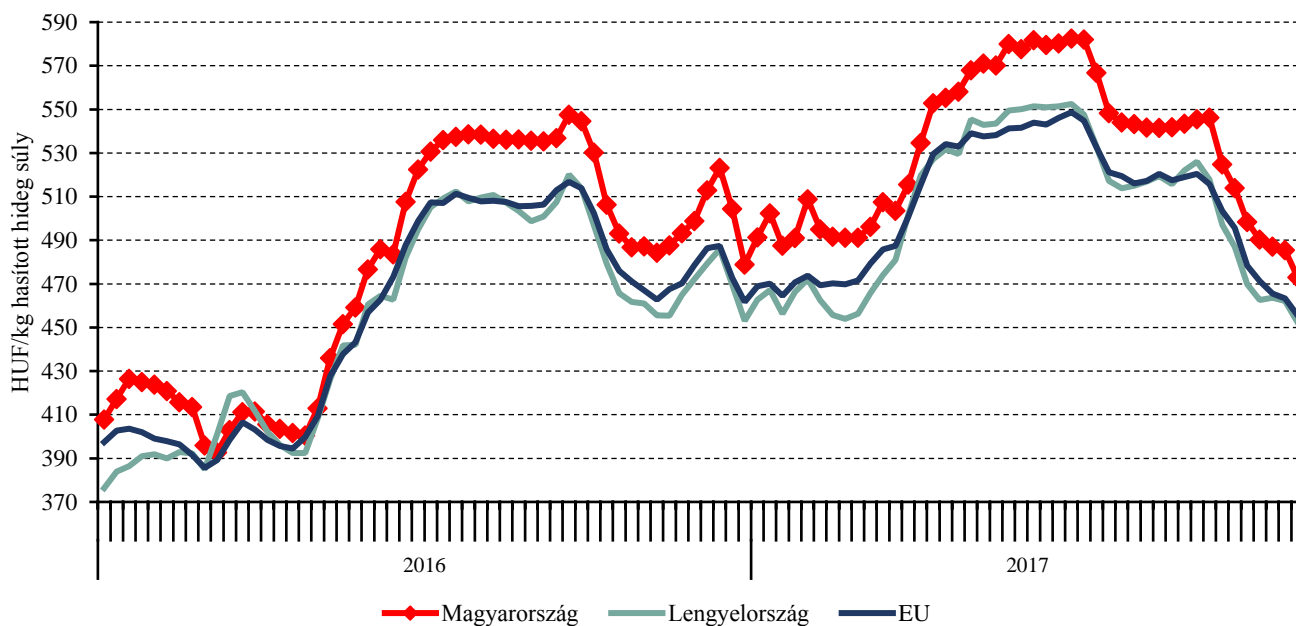
Forrás: Európai Bizottság, AKI PÁIR

1. ábra: A sertés havi világpiaci ára nemzeti valutában (2016–2017)



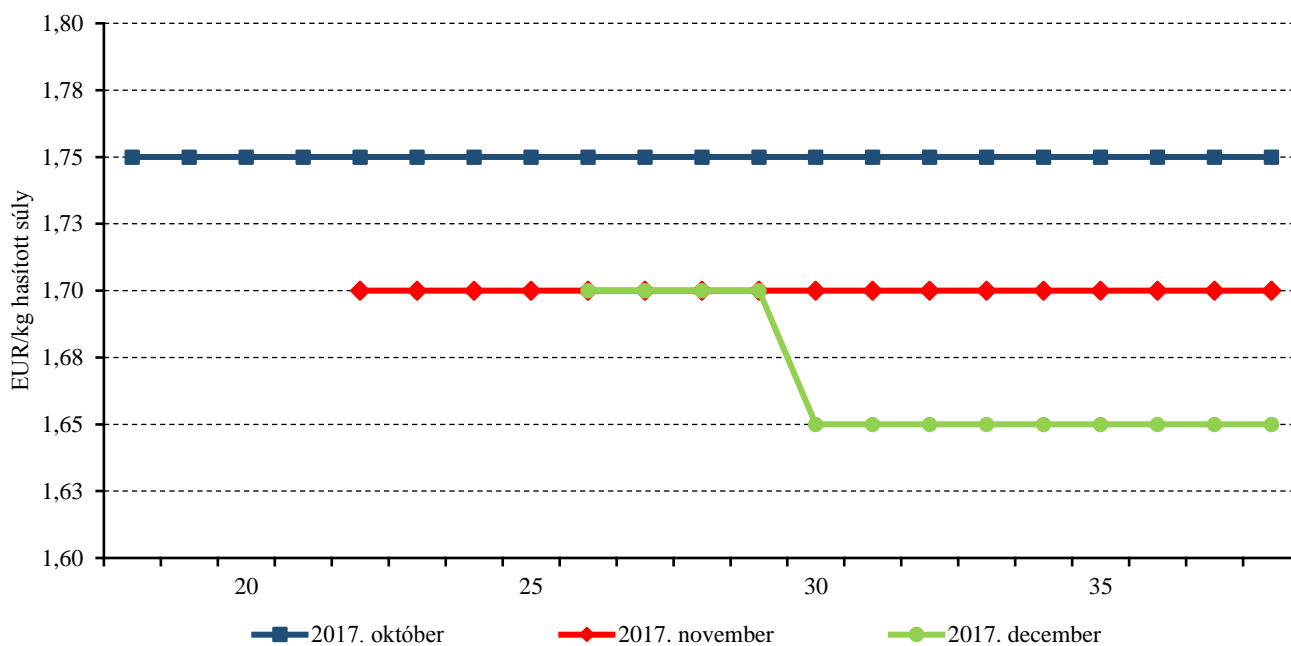
Forrás: USDA, Európai Bizottság, MPB, AKI PÁIR

2. ábra: A vágósertés („E” minőségi kategória) heti vágóhídi belépési ára az EU néhány tagországában (2016–2017)



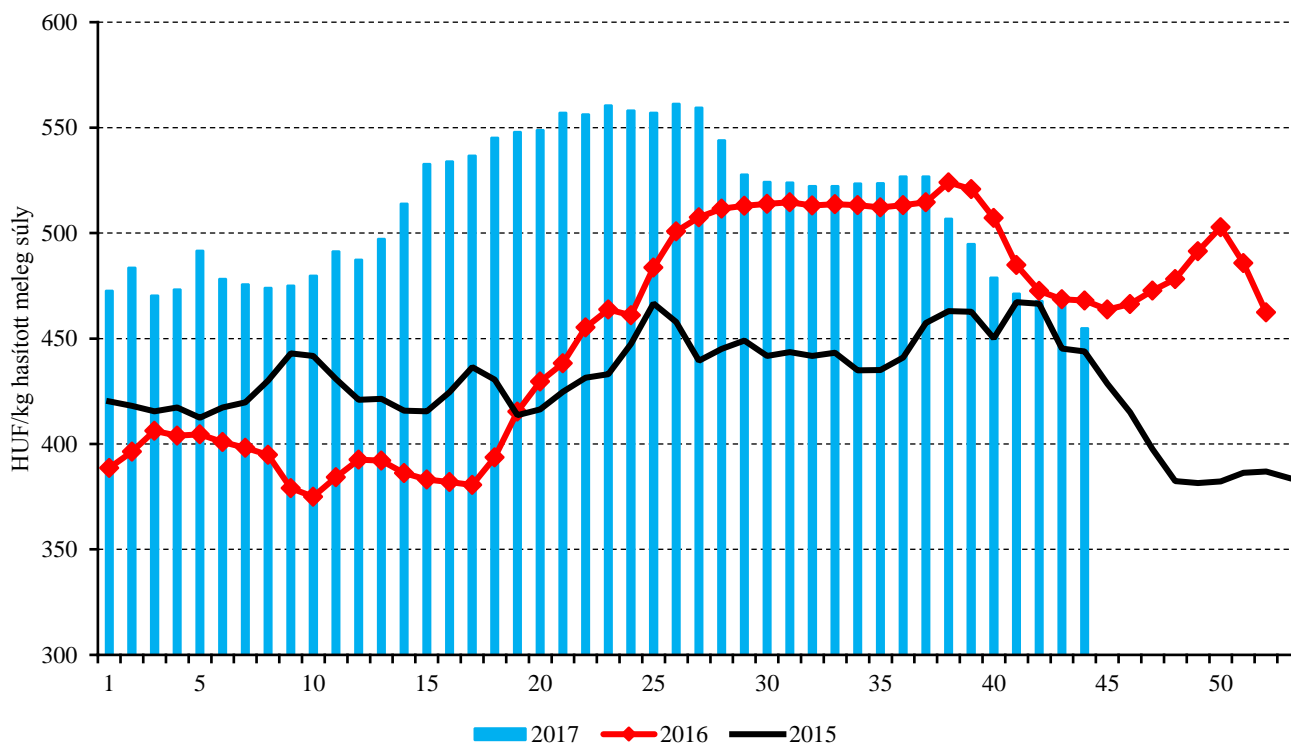
Forrás: Európai Bizottság, AKI PÁIR

3. ábra: A sertés (56 százalék színhústartalom) különböző határidőre szóló jegyzése a lipcei árutőzsdén (2017)



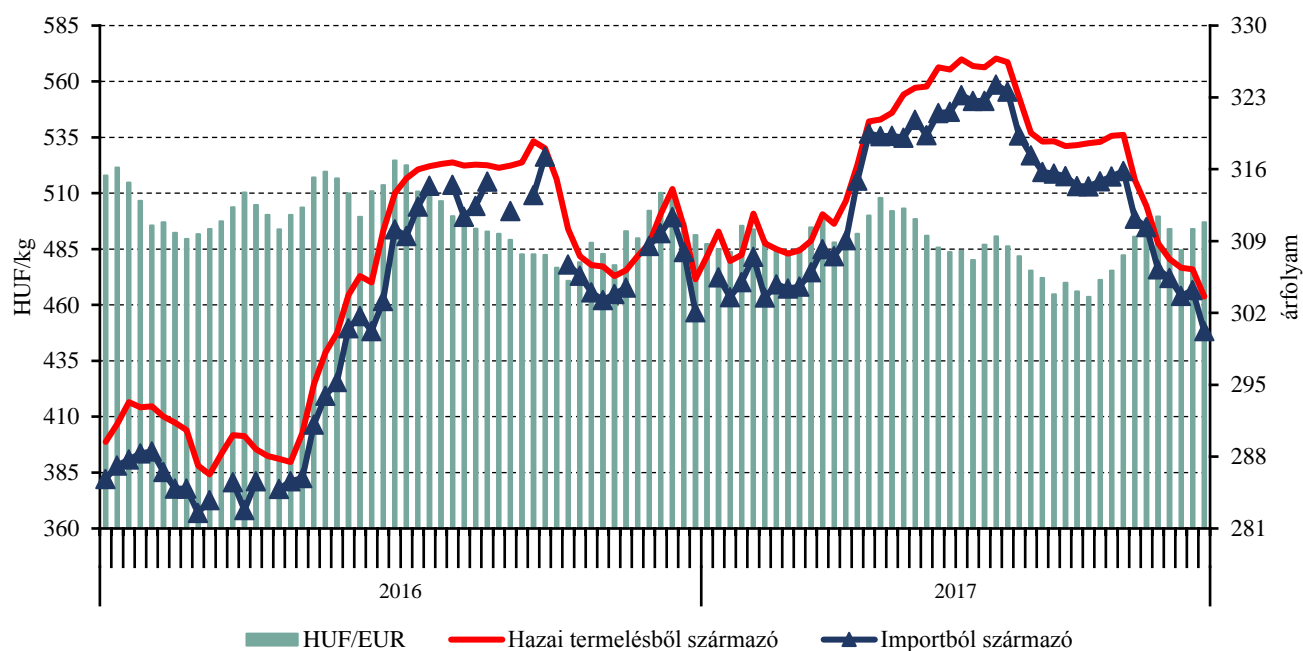
Megjegyzés: A sertést (56 százalék színhústartalom) 2017. szeptember 22. óta nem jegyzik a lipcei árutőzsdén.
 Forrás: European Energy Exchange

4. ábra: A hazai termelésből származó vágósertés^{a)} heti termelői ára Magyarországon (2015–2017)



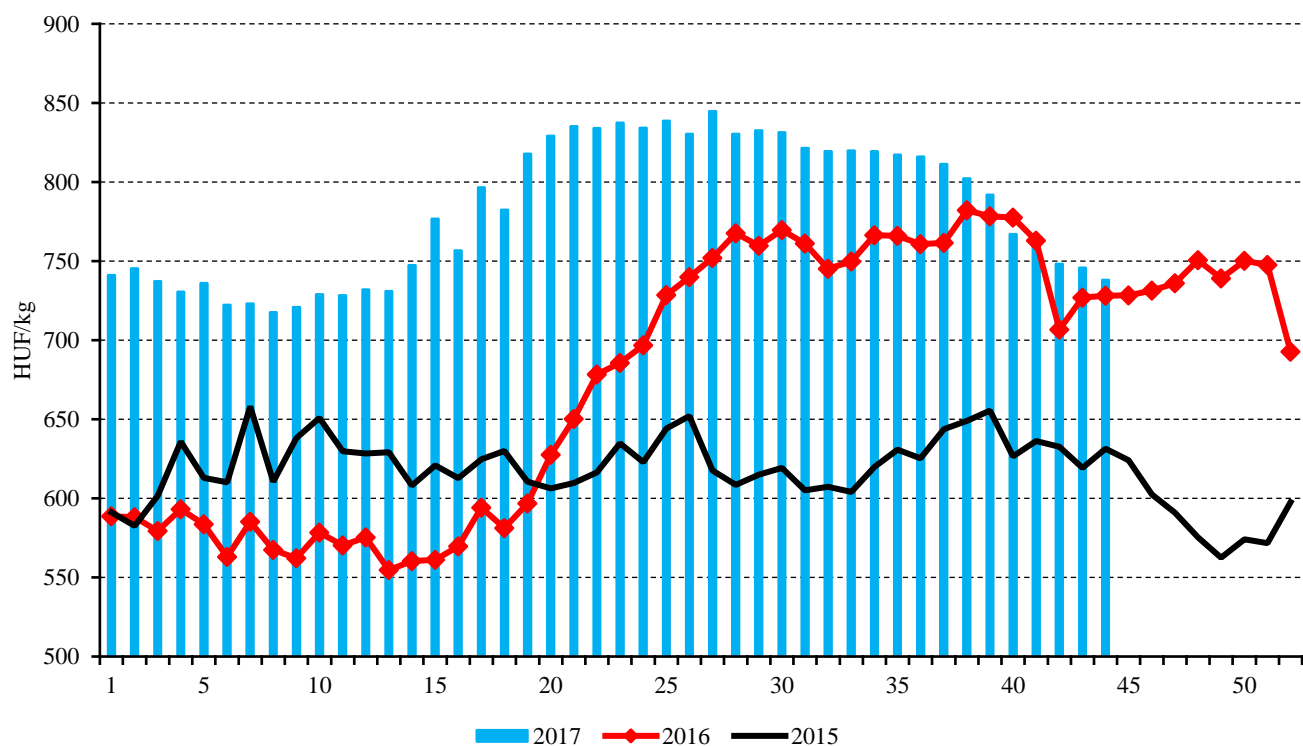
^{a)} S-P, Nem minősített, M1.
 Forrás: AKI PÁIR

5. ábra: A vágósertés heti vágóhídi belépési ára Magyarországon (2016–2017)



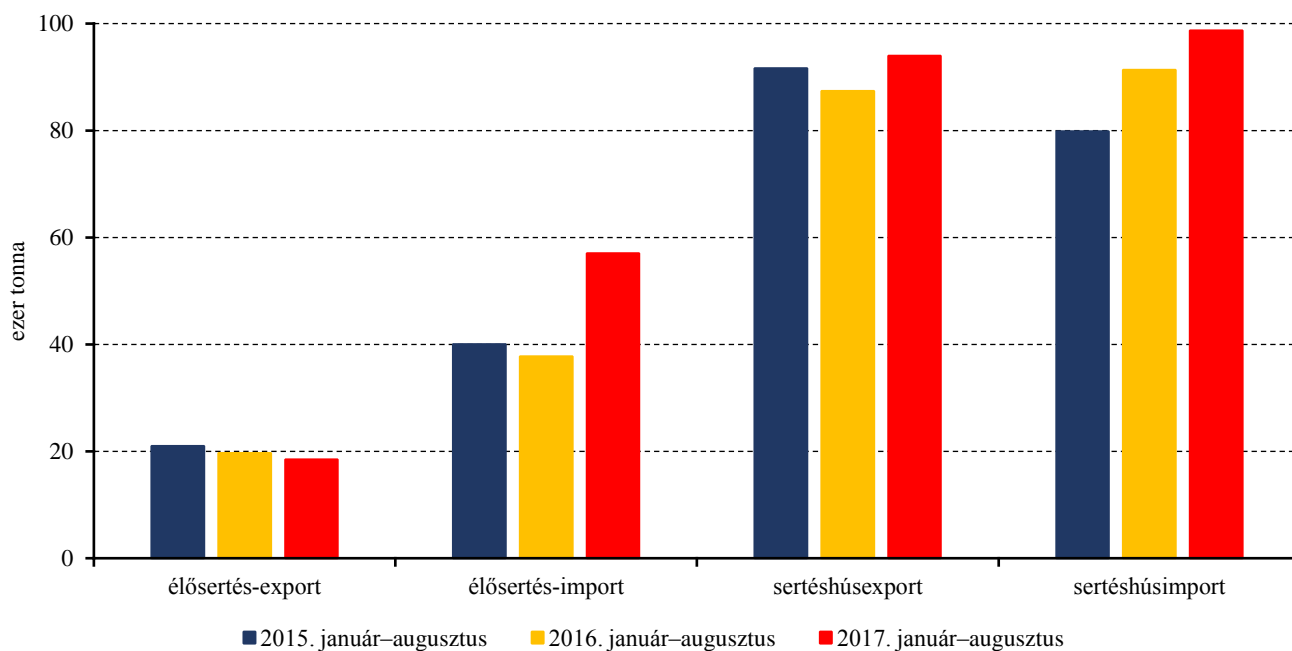
Forrás: AKI PÁIR, MNB

6. ábra: A csontos sertéshús, lehúzott, félben heti értékesítési ára Magyarországon (2015–2017)



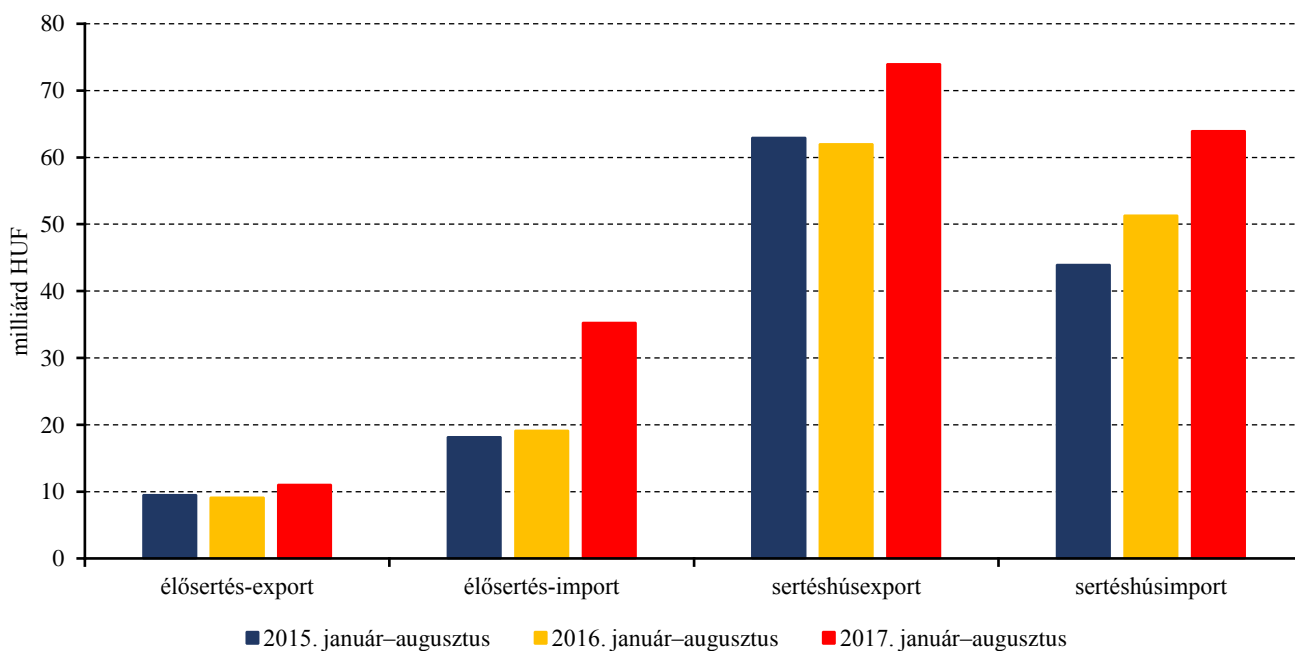
Forrás: AKI PÁIR

7. ábra: Az élő sertés és a sertéshús külkereskedelmének mennyisége Magyarországon



Forrás: KSH

8. ábra: Az élő sertés és a sertéshús külkereskedelmének értéke Magyarországon



Forrás: KSH

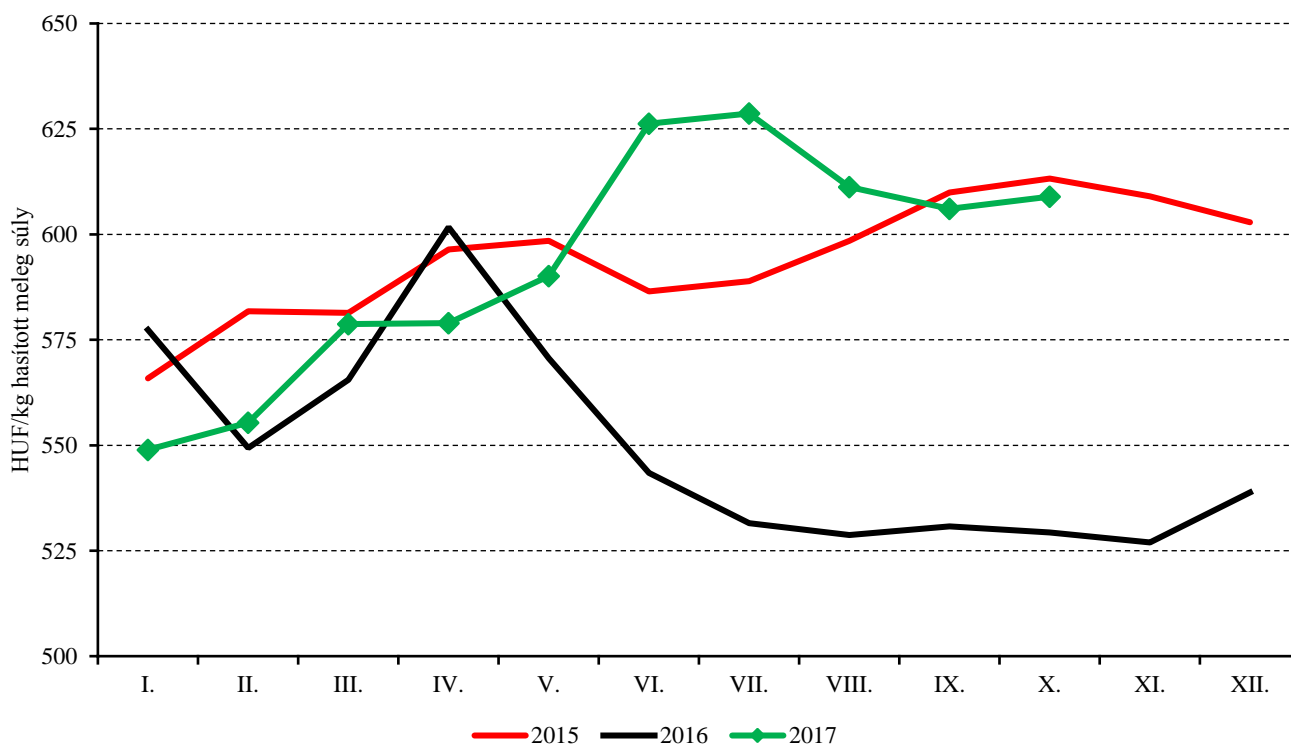
Szarvasmarha

7. táblázat: A vágómarha termelői ára Magyarországon

Megnevezés	Minőségi kategória	Mértékegység	2016. 44. hét	2017. 43. hét	2017. 44. hét	2017. 44. hét/ 2016. 44. hét (százalék)	2017. 44. hét/ 2017. 43. hét (százalék)
Fiatal bika	E-P	darab	142	173	130	91,55	75,14
		hasított meleg súly (kg)	33 509	42 767	33 753	100,73	78,92
		HUF/kg hasított meleg súly	781,21	799,74	773,72	99,04	96,75
Vágótehén	E-P	darab	858	729	607	70,75	83,26
		hasított meleg súly (kg)	240 285	215 723	176 857	73,60	81,98
		HUF/kg hasított meleg súly	453,73	587,07	573,39	126,37	97,67
Vágóüsző	E-P	darab	107	104	111	103,74	106,73
		hasított meleg súly (kg)	27 117	26 641	28 272	104,26	106,12
		HUF/kg hasított meleg súly	451,12	571,71	556,51	123,36	97,34
Vágómarha összesen	E-P	darab	1 145	1 065	887	77,47	83,29
		hasított meleg súly (kg)	312 065	304 612	253 049	81,09	83,07
		HUF/kg hasított meleg súly	493,93	623,04	604,24	122,33	96,98

Forrás: AKI PÁIR

9. ábra: A vágómarha havi termelői ára Magyarországon (2015–2017)



Forrás: AKI PÁIR

8. táblázat: **A fiatal bika („R3”minőségi kategória) vágóhídi belépési ára^{a)} az Európai Unióban**

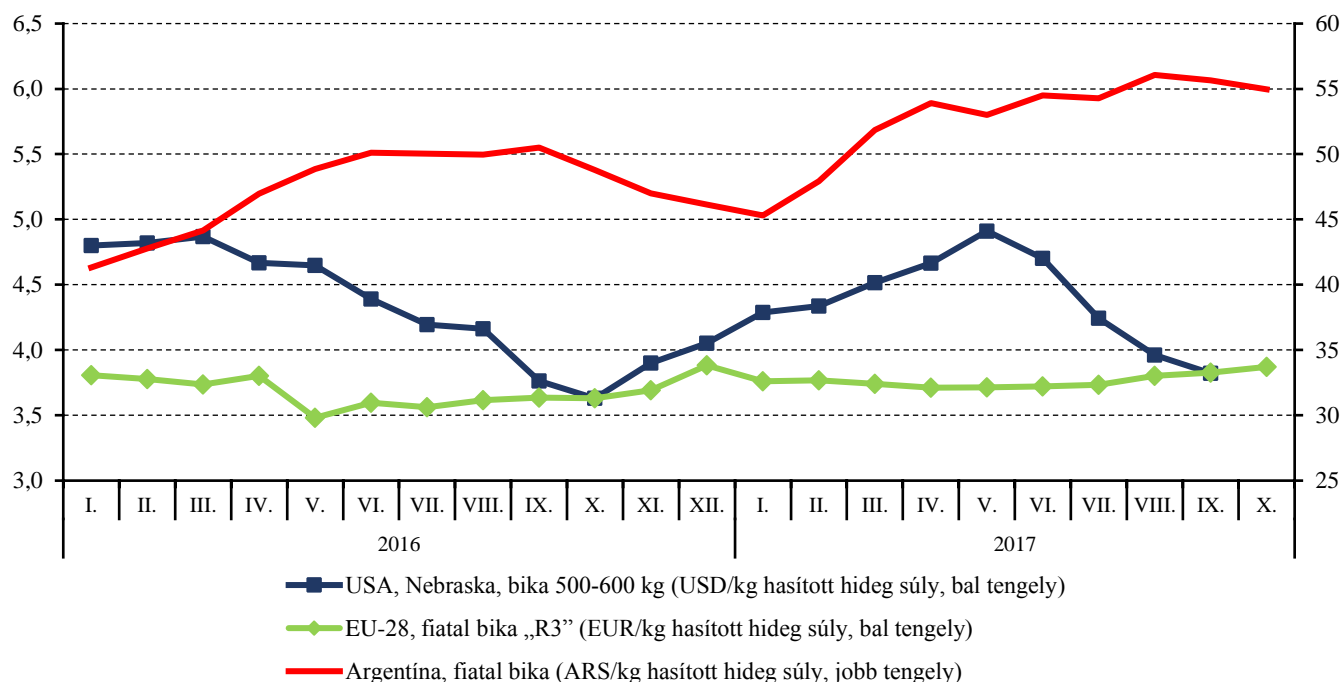
	HUF/kg hasított hideg súly				
	2016. 44. hét	2017. 43. hét	2017. 44. hét	2017. 44. hét/ 2016. 44. hét (százalék)	2017. 44. hét/ 2017. 43. hét (százalék)
Magyarország	–	–	–	–	–
Belgium	901	927	931	103,22	100,36
Bulgária	–	–	–	–	–
Csehország	1 003	1 062	1 066	106,27	100,32
Dánia	1 105	1 157	1 169	105,75	101,04
Németország	1 153	1 251	1 263	109,50	100,91
Észtország	972	982	–	–	–
Görögország	1 320	1 307	1 310	99,26	100,21
Spanyolország	1 117	1 179	1 215	108,76	103,00
Franciaország	1 105	1 225	1 234	111,69	100,72
Horvátország	1 058	1 076	1 087	102,70	100,98
Írország	1 084	1 135	1 139	105,13	100,36
Olaszország	1 112	1 286	1 229	110,54	95,58
Ciprus	–	–	–	–	–
Lettország	741	737	692	93,46	93,89
Litvánia	840	892	913	108,70	102,41
Luxemburg	1 077	1 067	1 109	102,95	103,95
Málta	959	1 008	1 010	105,34	100,21
Hollandia	950	1 145	1 094	115,23	95,59
Ausztria	1 193	1 233	1 242	104,10	100,73
Lengyelország	987	1 070	1 078	109,20	100,79
Portugália	1 143	1 178	1 172	102,53	99,44
Románia	807	754	761	94,23	100,96
Szlovénia	1 048	1 077	1 051	100,25	97,60
Szlovákia	1 040	1 051	1 051	101,09	99,98
Finnország	1 169	1 216	1 216	104,02	100,04
Svédország	1 364	1 426	1 417	103,85	99,33
Egyesült Királyság	1 159	1 220	1 233	106,33	101,02
EU	1 124	1 206	1 216	108,20	100,85

^{a)}Az ár tartalmazza a szállítási költséget is.

Megjegyzés: Átszámítva az MNB hivatalos középárfolyamán.

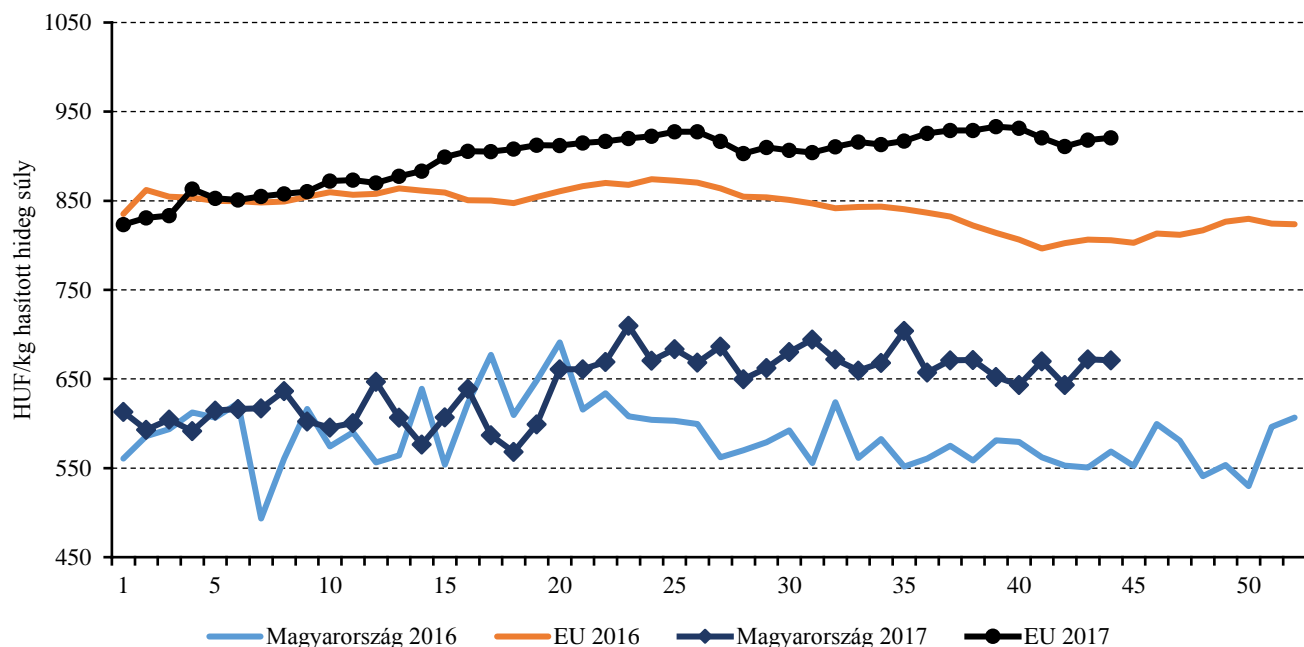
Forrás: Európai Bizottság, AKI PÁIR

10. ábra: A szarvasmarha havi világpiaci ára nemzeti valutában (2016–2017)



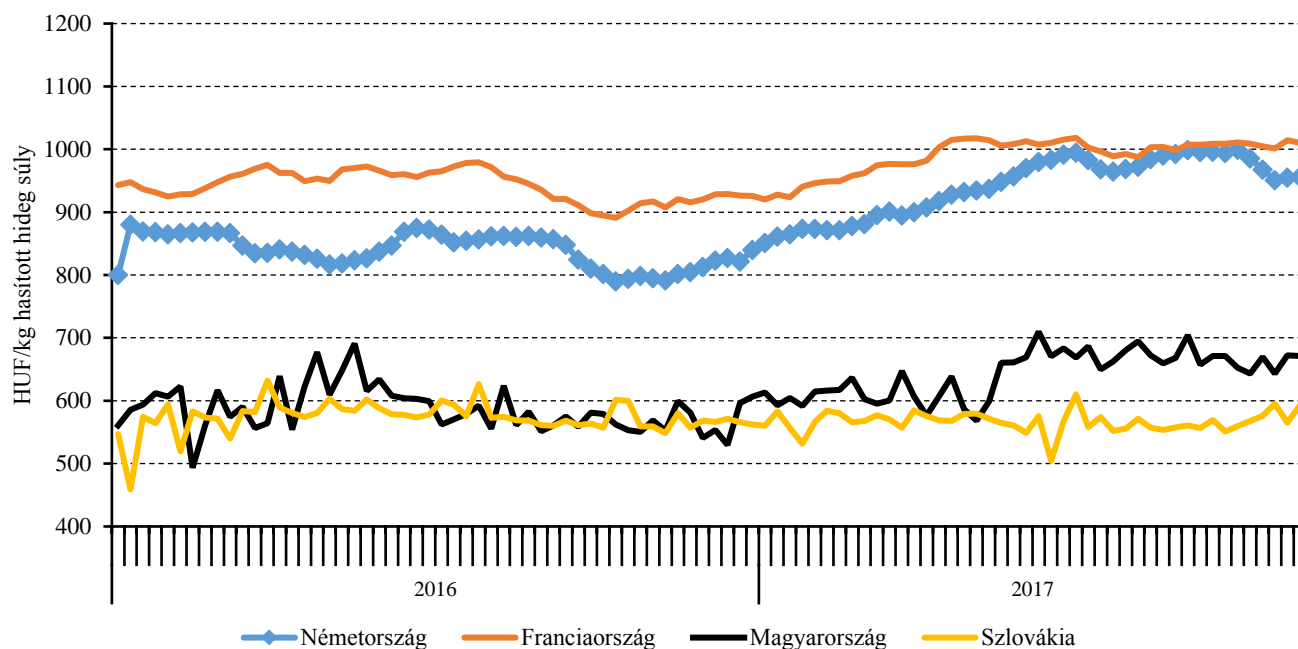
Forrás: USDA, Európai Bizottság, Minagri

11. ábra: A vágótehén „O3” heti vágóhídi belépési ára Magyarországon és az EU-ban (2016–2017)



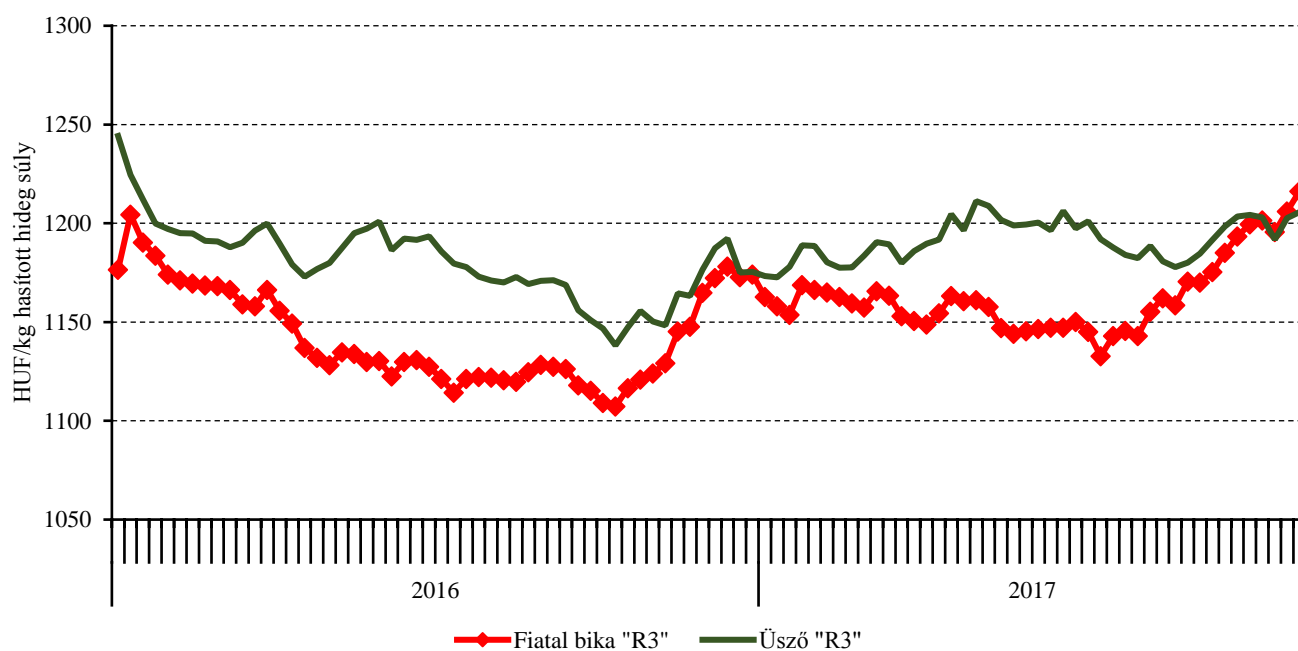
Forrás: Európai Bizottság, AKI PÁIR

12. ábra: A vágótehén „O3” heti vágóhídi belépési ára az EU néhány tagországában (2016–2017)



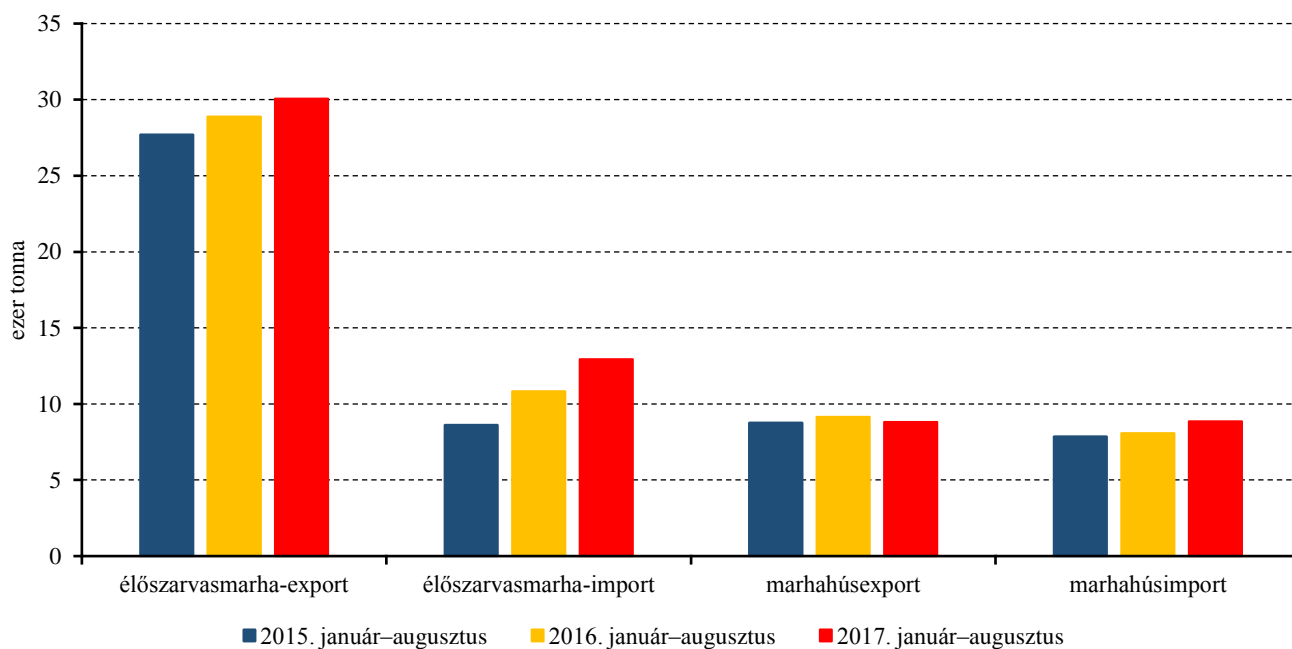
Forrás: Európai Bizottság, AKI PÁIR

13. ábra: A fiatal bika „R3” és az üsző „R3” heti vágóhídi belépési ára az EU-ban (2016–2017)



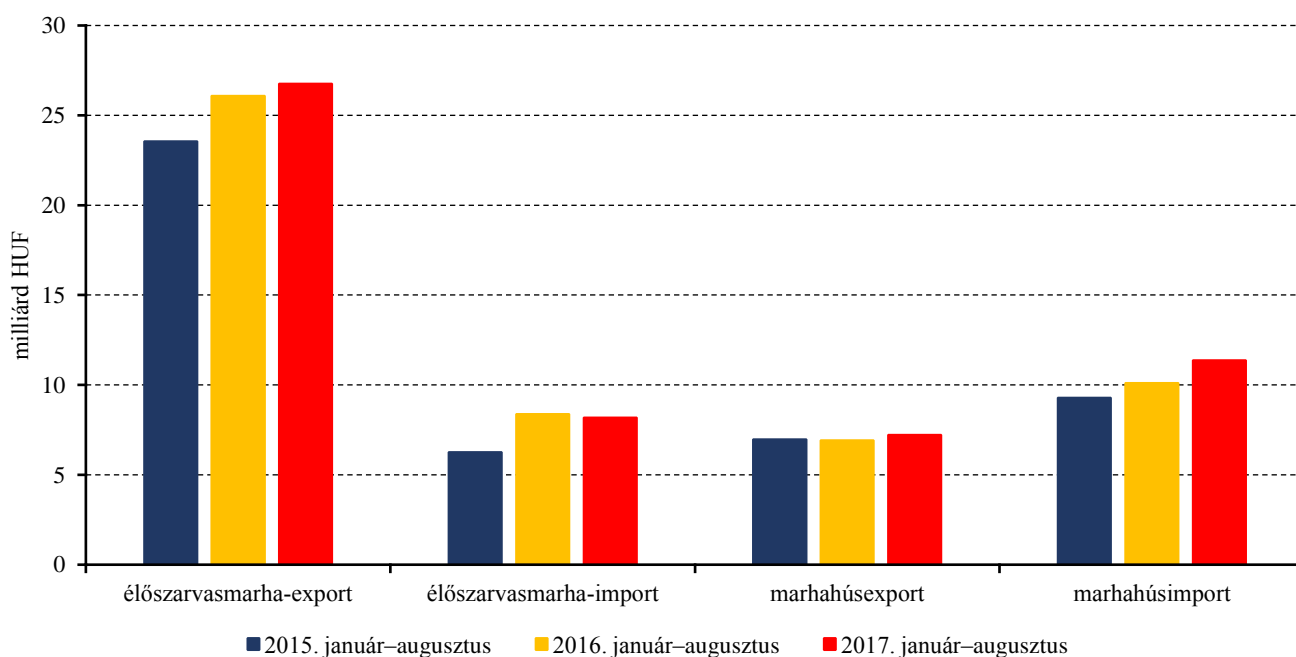
Forrás: Európai Bizottság

14. ábra: Az élő szarvasmarha és a marhahús külkereskedelmének mennyisége Magyarországon



Forrás: KSH

15. ábra: Az élő szarvasmarha és a marhahús külkereskedelmének értéke Magyarországon



Forrás: KSH

Bárány

9. táblázat: A vágóbárány termelői ára Magyarországon

Megnevezés	Mértékegység	2016. 44. hét	2017. 43. hét	2017. 44. hét	2017. 44. hét/ 2016. 44. hét	2017. 44. hét/ 2017. 43. hét
					(százalék)	(százalék)
Könnyű bárány	darab	216	715	690	319,44	96,5
	HUF/kg élősúly	846,15	859,22	885,62	104,66	103,07
Nehéz bárány	darab	361	1 162	595	164,82	51,20
	HUF/kg élősúly	644,81	795,70	814,97	126,39	102,42
Vágóbárány összesen	darab	577	1 877	1 285	222,7	68,46
	HUF/kg élősúly	720,18	819,9	852,91	118,43	104,03

Forrás: AKI PÁIR

10. táblázat: A nehéz bárány (13 kg-nál nagyobb vágott súly) ára az Európai Unióban

	HUF/kg vágott súly				
	2016. 44. hét	2017. 43. hét	2017. 44. hét	2017. 44. hét/ 2016. 44. hét	2017. 44. hét/ 2017. 43. hét
	(százalék)				
Belgium	1 561	1 529	1 522	97,50	99,58
Dánia	1 515	1 568	1 494	98,65	95,28
Németország	1 682	1 747	1 727	102,69	98,85
Észtország	778	1 104	–	–	–
Spanyolország	1 702	1 921	1 925	113,11	100,21
Franciaország	1 973	1 638	1 626	82,41	99,26
Írország	1 271	1 361	1 317	103,68	96,78
Ciprus	1 748	1 703	1 713	97,98	100,57
Lettország	1 038	1 104	1 087	104,72	98,44
Litvánia	1 465	1 478	1 112	75,89	75,21
Hollandia	1 572	1 628	1 581	100,55	97,08
Ausztria	1 797	1 774	1 790	99,62	100,91
Lengyelország	1 068	1 148	1 103	103,27	96,10
Románia	697	655	605	86,83	92,46
Finnország	1 168	1 169	1 171	100,3	100,21
Svédország	1 114	1 206	1 241	111,46	102,94
Egyesült Királyság	1 312	1 331	1 336	101,81	100,34
Nagy-Britannia	1 321	1 341	1 345	101,81	100,35
Észak-Írország	1 191	1 209	1 213	101,80	100,3
EU	1 426	1 443	1 437	100,78	99,58

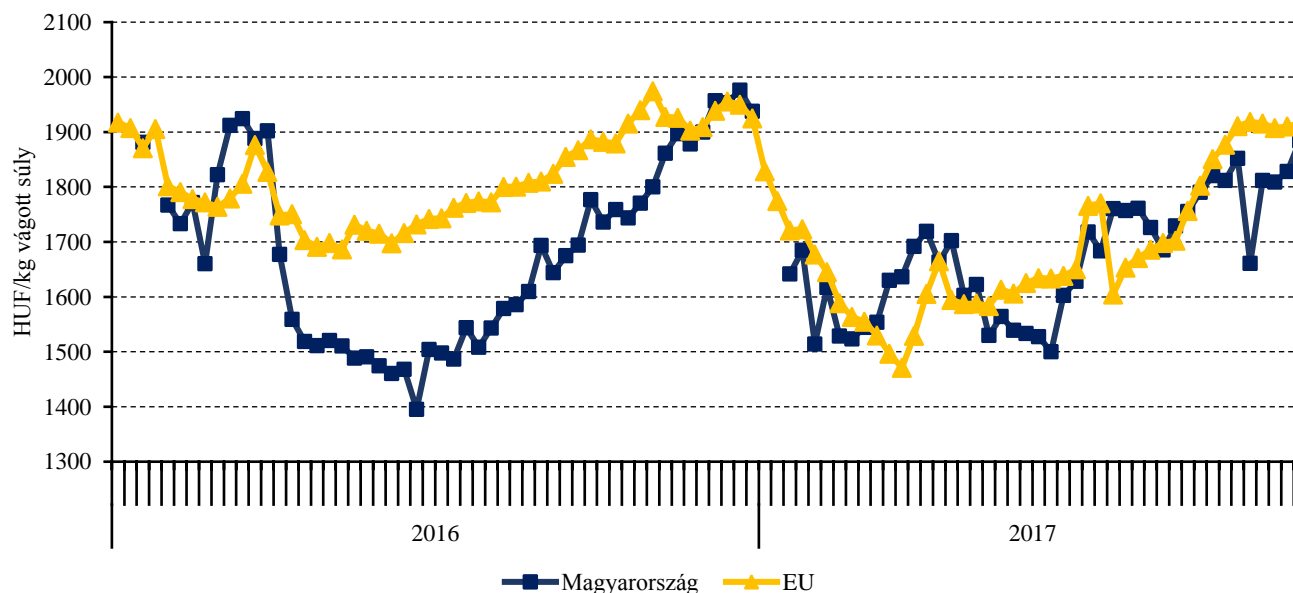
Megjegyzés: Átszámítva az MNB hivatalos középárfolyamán.
Forrás: Európai Bizottság, AKI PÁIR

11. táblázat: A könnyű bárány (13 kg-nál kisebb vágott súly) ára az Európai Unióban

	HUF/kg vágott súly				
	2016. 44. hét	2017. 43. hét	2017. 44. hét	2017. 44. hét/ 2016. 44. hét (százalék)	2017. 44. hét/ 2017. 43. hét (százalék)
Magyarország	1 800	1 828	1 884	104,66	103,07
Bulgária	1 711	1 748	1 750	102,29	100,12
Görögország	1 556	1 626	–	–	–
Spanyolország	2 416	2 092	2 096	86,74	100,21
Horvátország	1 507	1 866	1 969	130,63	105,50
Olaszország	2 006	2 075	2 095	104,43	100,96
Portugália	1 613	1 607	1 610	99,85	100,21
Szlovénia	1 722	1 671	1 631	94,73	97,58
Szlovákia	1 289	1 932	–	–	–
EU	1 974	1 910	1 915	97,02	100,27

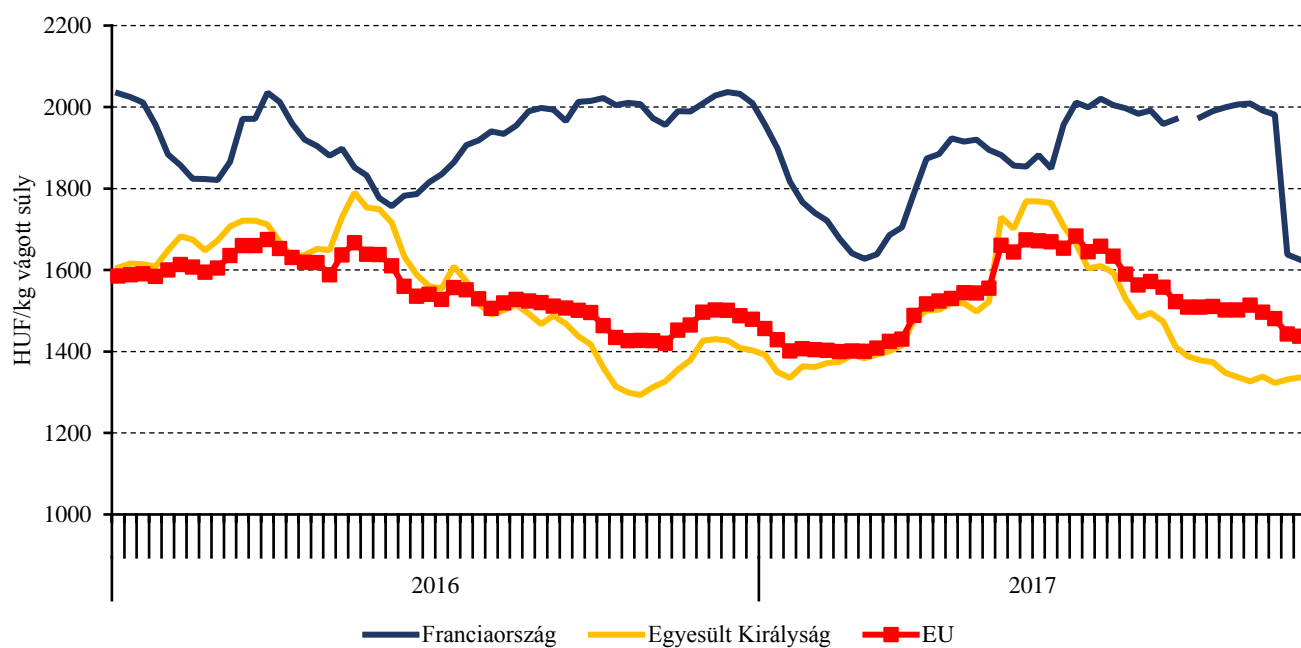
Megjegyzés: Átszámítva az MNB hivatalos középárfolyamán.
Forrás: Európai Bizottság, AKI PÁIR

16. ábra: A könnyű bárány heti termelői ára Magyarországon és az EU-ban (2016–2017)



Forrás: Európai Bizottság, AKI PÁIR

17. ábra: A nehéz bárány heti termelői ára az EU-ban (2016–2017)



Forrás: Európai Bizottság

Nemzetközi előrevetítések

12. táblázat: A világ hústermelése (2014–2018)

	2014	2015	2016 ^{a)}	2017 ^{b)}	2018 ^{b)}	2017/2016 (százalék)	2018/2017 (százalék)
ezer tonna							
Sertéshús							
Kína	56 710	54 870	52 990	53 500	54 750	100,96	102,34
Európai Unió	22 540	23 249	23 400	23 400	23 350	100,00	99,79
USA	10 368	11 121	11 319	11 722	12 188	103,56	103,98
Brazília	3 400	3 519	3 700	3 725	3 755	100,68	100,81
Oroszország	2 510	2 615	2 870	2 870	2 960	100,00	103,14
Vietnam	2 431	2 572	2 675	2 750	2 775	102,80	100,91
Kanada	1 805	1 899	1 955	1 960	2 000	100,26	102,04
Fülöp-szigetek	1 402	1 463	1 540	1 585	1 635	102,92	103,15
Mexikó	1 290	1 323	1 376	1 430	1 480	103,92	103,50
Japán	1 264	1 254	1 279	1 275	1 270	99,69	99,61
Egyéb	6 932	6 729	6 749	6 817	6 907	101,01	101,32
Összesen	110 652	110 614	109 853	111 034	113 070	101,08	101,83
Marha- és borjúhús							
USA	11 075	10 817	11 502	12 109	12 448	105,28	102,80
Brazília	9 723	9 425	9 284	9 450	9 700	101,79	102,65
Európai Unió	7 443	7 684	7 830	7 890	7 900	100,77	100,13
Kína	6 890	6 700	7 000	7 070	7 110	101,00	100,57
India	4 100	4 100	4 200	4 250	4 300	101,19	101,18
Argentína	2 700	2 720	2 650	2 760	2 900	104,15	105,07
Ausztrália	2 595	2 547	2 125	2 125	2 250	100,00	105,88
Mexikó	1 827	1 850	1 879	1 915	1 960	101,92	102,35
Pakisztán	1 685	1 710	1 750	1 780	1 800	101,71	101,12
Törökország	1 245	1 423	1 642	1 515	1 600	92,27	105,61
Oroszország	1 375	1 355	1 335	1 315	1 300	98,50	98,86
Egyéb	10 184	9 389	9 269	9 194	9 286	99,19	101,00
Összesen	60 842	59 720	60 466	61 373	62 554	101,50	101,92

^{a)} Becslés.

^{b)} Előrevetítés.

Forrás: USDA

13. táblázat: Az Európai Unió húspiacának kilátásai rövid távon (2013–2018)

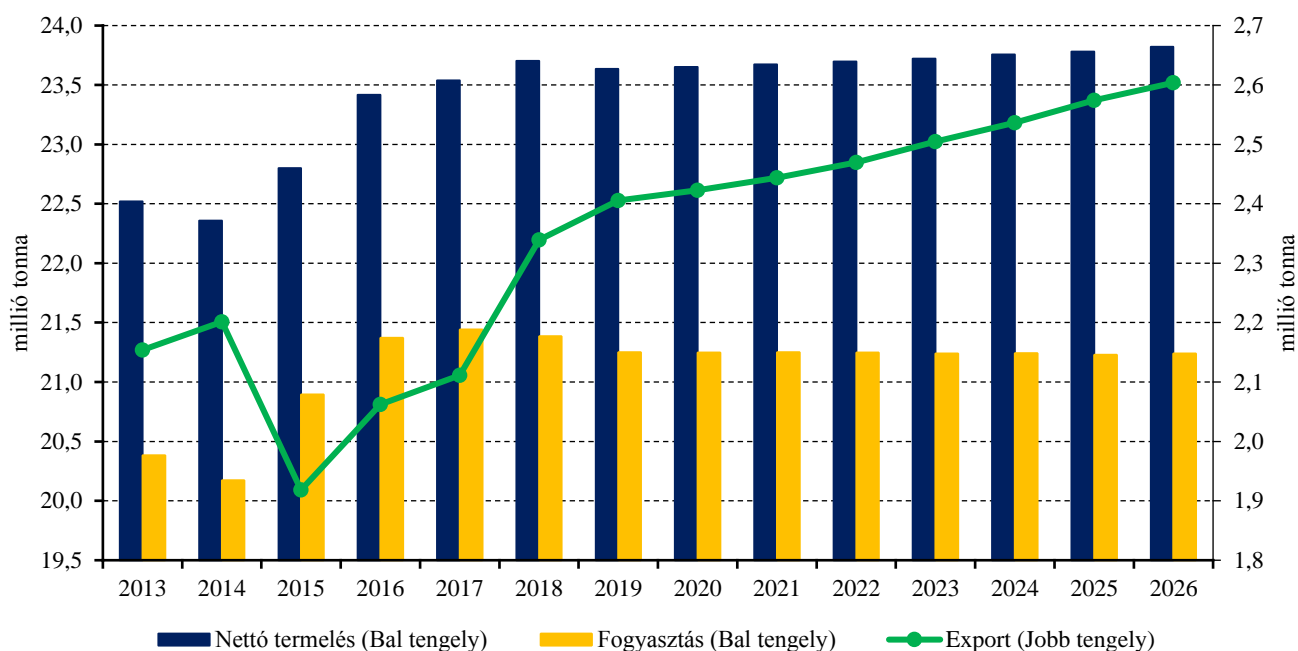
	2013	2014	2015	2016 ^{a)}	2017 ^{b)}	2018 ^{b)}	2017/2016 (százalék)	2018/2017 (százalék)
ezer tonna								
Sertéshús								
Nettó termelés	22 569	22 747	23 470	23 752	23 491	23 722	98,90	100,98
EU-15	19 265	19 288	19 930	20 138	19 917	19 745	98,90	99,14
EU-13	3 304	3 459	3 540	3 614	3 574	3 646	98,89	102,01
Import	16	14	11	12	13	15	108,33	115,38
Export	2 238	1 947	2 217	2 812	2 559	2 636	91,00	103,01
Egy főre jutó fogyasztás (kg)	31,4	32,0	32,6	32,0	31,9	32,0	99,69	100,31
Marha- és borjúhús								
Nettó termelés	7 391	7 580	7 668	7 881	7 891	7 855	100,13	99,54
EU-15	6 678	6 791	6 830	6 984	6 977	6 942	99,90	99,50
EU-13	712	789	838	896	914	912	102,01	99,78
Import	304	308	300	304	289	318	95,07	110,03
Export	160	206	209	244	268	271	109,84	101,12
Egy főre jutó fogyasztás (kg)	10,4	10,6	10,7	10,9	10,8	10,8	99,08	100,00
Juh- és kecskehús								
Nettó termelés	868	864	887	879	902	917	102,62	101,66
EU-15	787	780	805	796	816	828	102,51	101,47
EU-13	81	84	82	84	87	89	103,57	102,30
Import	200	189	202	203	179	197	88,18	110,06
Export	36	32	20	19	33	35	173,68	106,06
Egy főre jutó fogyasztás (kg)	1,8	1,8	1,8	1,8	1,8	1,8	100,00	100,00

^{a)} Becslés.

^{b)} Előrevetítés.

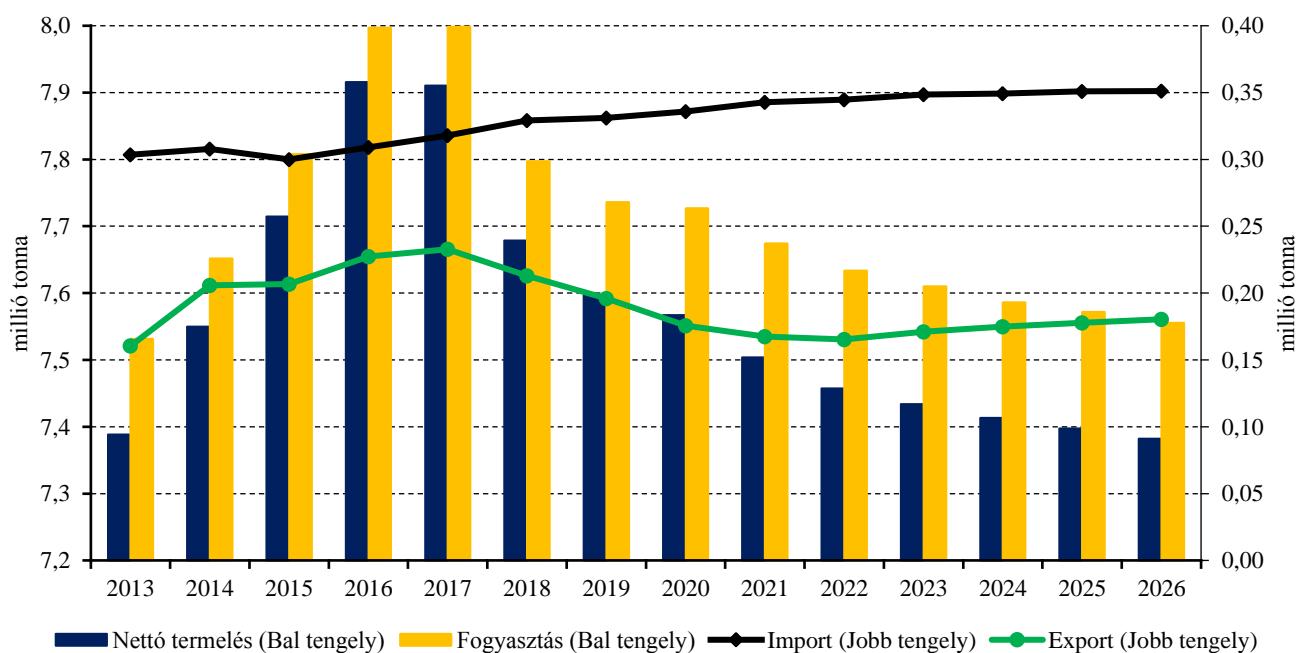
Forrás: Európai Bizottság

18. ábra: Az Európai Unió sertéshúsi piacának kilátásai középtávon (2013–2026)



Forrás: Európai Bizottság

19. ábra: Az Európai Unió marha- és borjúhúsi piacának kilátásai középtávon (2013–2026)



Forrás: Európai Bizottság

