

IV. évfolyam 10. szám 2017



STATISZTIKAI JELENTÉSEK

MEZŐGAZDASÁGI INPUTOK HAVI FORGALMA

2017. szeptember

**Mezőgazdasági inputok havi forgalma
IV. évfolyam 10. szám 2017**

Megjelenik havonta

Szerkesztő

Bábáné Demeter Edit

Szerző

Medináné Lázár Virgilia
lazar.virgilia@aki.gov.hu

Kiadó

Agrárgazdasági Kutató Intézet
H-1093 Budapest, Zsil utca 3–5.
Postacím: H-1463 Budapest, Pf. 944
Telefon: (+36 1) 217-1011
Fax: (+36 1) 217-4469
www.aki.gov.hu
aki@aki.gov.hu
https://asir.aki.gov.hu

ISSN 1418 2130

Ezen kívül figyelmébe ajánljuk az Agrárstatisztikai Információs Osztály adatgyűjtéseinek összefoglalóit, valamint a rendszeresen megjelenő Agrárpiaci Információkat, amely áttekinti a főbb gazdasági folyamatokat és statisztikai eredményeket.

A kiadványokkal kapcsolatban részletes felvilágosítást ad:

Publikációs Csoport
publikacio@aki.gov.hu
Telefon: (+36 70) 501-1156

Minden jog fenntartva. A kiadvány bármely részének sokszorosítása, adatainak bármilyen formában (nyomtatott vagy elektronikus) történő tárolása vagy továbbítása, illetőleg bármilyen elven működő adatbázis kezelő segítségével történő felhasználása csak a kiadó előzetes írásbeli engedélyével történhet.

Tartalomjegyzék

Mezőgazdasági inputok 2017. szeptember havi forgalma	3
--	---

Mezőgazdasági inputok 2017. szeptember havi forgalma

A műtrágyafélék iránti kereslet 2017 szeptemberében augusztushoz képest nem változott, a mészammon-salétrom forgalma azonban kis mértékben emelkedett. A megfigyelt hónap is a talajerő utánpótlás jegyében zajlott, ugyanis októberben megkezdődtek az őszi vetésű növények magágyba kerülése. Az értékesítési árak tekintetében az összetett műtrágyáknál 1-2 százalékos árcsökkenés volt tapasztalható,

míg az egyszerű műtrágyák esetében 3-8 százalékos árnövekedés mutatkozott. Ez alól kivételt képez az ammónium-nitrát, ennél a termékénél 3,5 százalékos volt a csökkenés. A gazdák talajfertőtlenítésre elsősorban a tavaszi vetések előtt fordítanak nagyobb hangsúlyt, hiszen a talaj hőmérsékletének emelkedésével az áttelelő rovarlárvaik ellen jobban kell védekezni.

1. táblázat: Egyes mezőgazdasági inputok értékesítési átlagárának (ÁFA nélkül) alakulása

Megnevezés	2017. augusztus	2017. szeptember	2017. szeptember/2017. augusztus (százalék)	2017. szeptember/2016. szeptember (százalék)
Műtrágyafélék (HUF/tonna)				
Ammónium-nitrát (N34)	68 613	66 265	96,6	96,0
Mészammon-salétrom (MAS)	50 416	51 947	103,6	103,0
Szuperfoszfát (P18-20,5)	58 784	63 587	108,2	97,8
Kálium-klorid (K60)	89 961	91 266	101,5	101,4
MAP (NP 11:52)	123 446	122 560	99,3	99,8
NPK 15:15:15	91 804	90 721	98,8	95,2
Növényvédő szerek (HUF/kg, HUF/liter)				
Gombaölő szerek				
Cherokee 5 liter
Pictor SC 1 liter
Tango Star 5 liter	6 931
Vitavax 2000 20 liter	2 139	2 148	102,1	—
Rovarölő szerek				
Biscaya 3 liter	14 631	15 618	106,8	106,2
Force 1,5 G 20 kg	...	2 007	...	105,3
Karate Zeon 5 CS 1 liter	12 381	12 474	100,8	—
Nurelle-D 50/500 EC 1 liter	6 232	6 605	106,0	—
Gyomirtó szerek				
Gardoprime Plus Gold 20 liter	—
Laudis 5 liter	7 203	7 037	97,7	90,5
Lumax SE 5 liter	—
Pulsar 40 5 liter	11 830	11 576	97,8	99,4
Reglone Air 5 liter	6 635	7 169	108,0	111,5
Roundup Mega 20 liter	1 825	1 860	101,9	—
Wing-P 10 liter	—	—	—	—

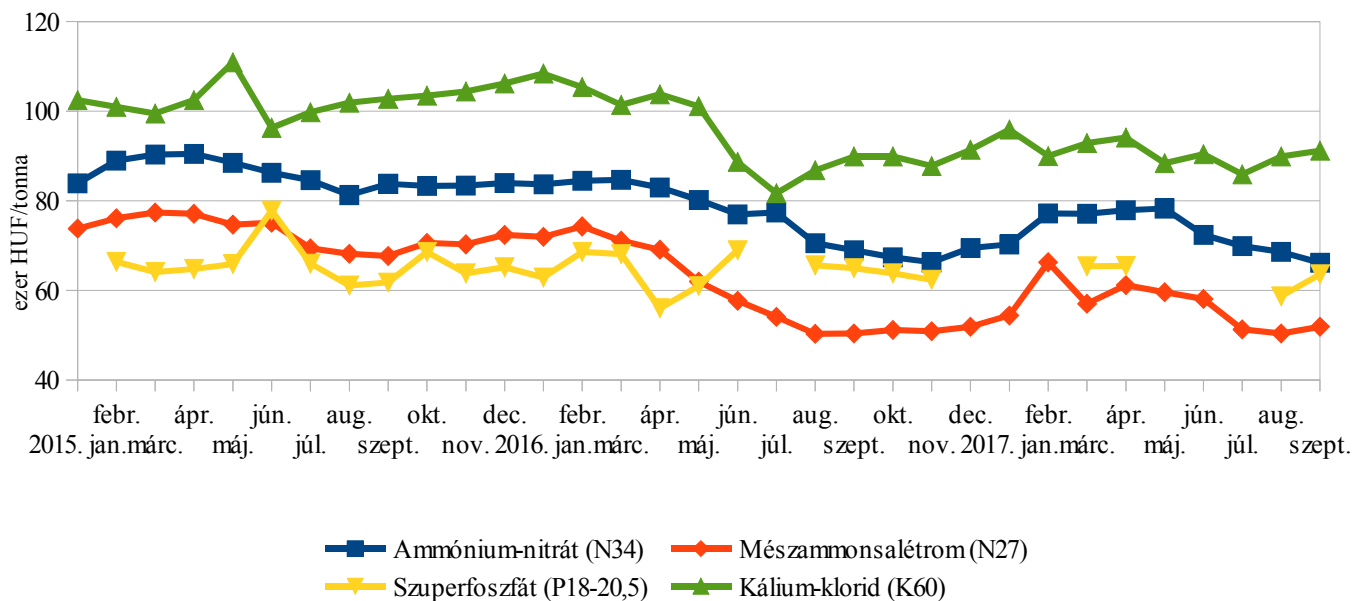
... = adatvédelmi korlátok miatt nem közölhető adat.

Forrás: AKI ASIR

A növényvédő szerek forgalma tovább csökkent 2017 szeptemberében az előző hónaphoz képest. Két típusú szer iránt volt élénkebb a kereslet a megfigyelt hónapban, az egyik szert (Vitavax 2000) csávázó szerként használják, míg a másikat (Roundup Mega) a kukorica és napraforgó táblákon gyomirtó, illetve deszikkáló szerként. A növényvédő

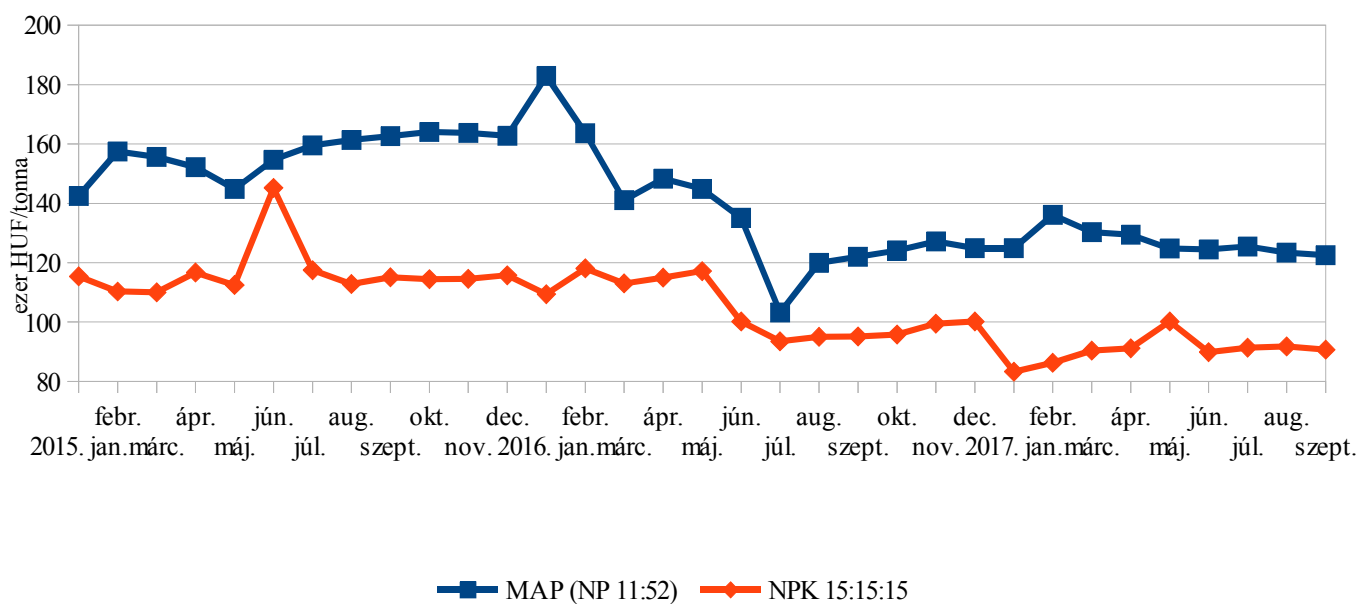
szerek közül a rovarölők értékesítési ára 2017 szeptemberében néhány százalékkal nőtt augusztushoz képest, a többi szer esetében változó tendenciát tapasztaltunk az áraknál. A legnagyobb áremelkedés a Biscayanál (+7 százalék) és a Reglone Airnél (+8 százalék) volt megfigyelhető.

1. ábra: Az egyszerű műtrágyák értékesítési ára (ÁFA nélkül) (2015–2017)



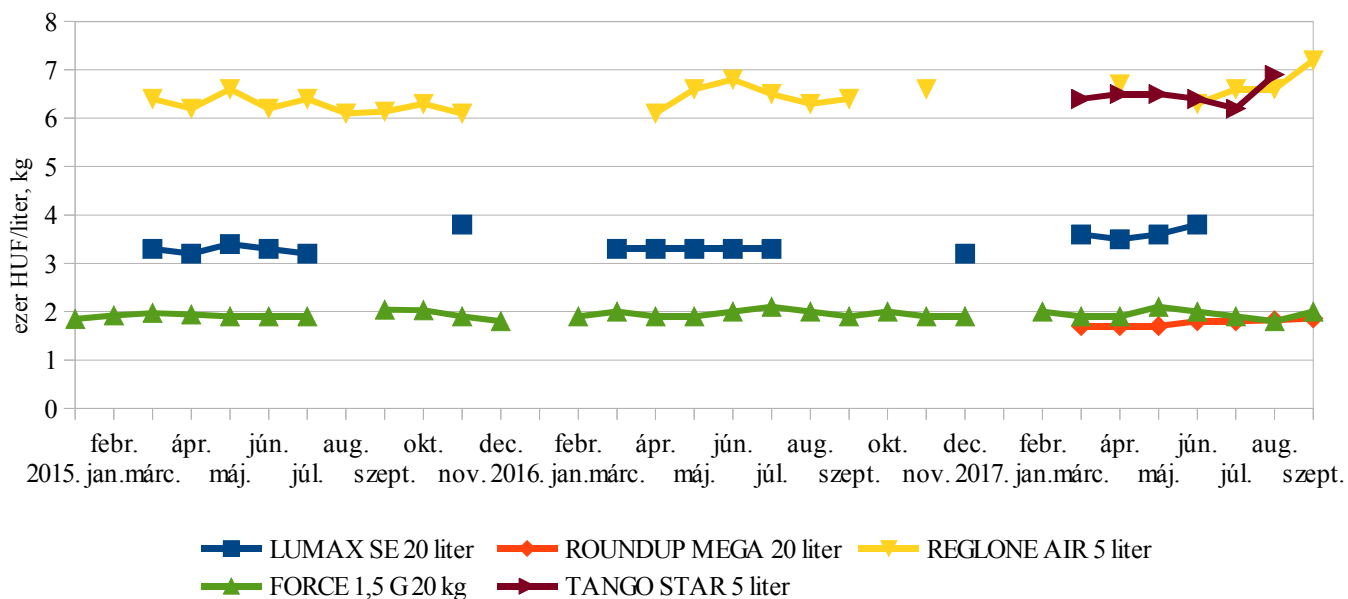
Forrás: AKI ASIR

2. ábra: Az összetett műtrágyák értékesítési ára (ÁFA nélkül) (2015–2017)



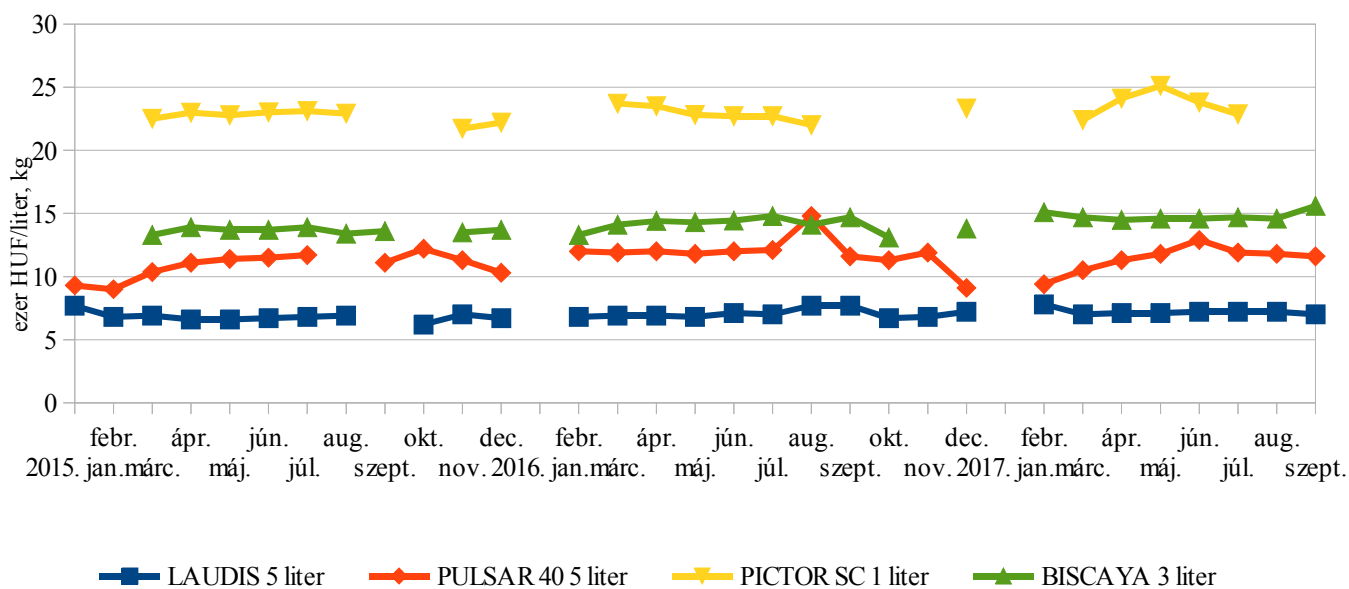
Forrás: AKI ASIR

3. ábra: Egyes növényvédő szerek értékesítési ára (ÁFA nélkül) 1. (2015–2017)



Forrás: AKI ASIR

4. ábra: Egyes növényvédő szerek értékesítési ára (ÁFA nélkül) 2. (2015–2017)

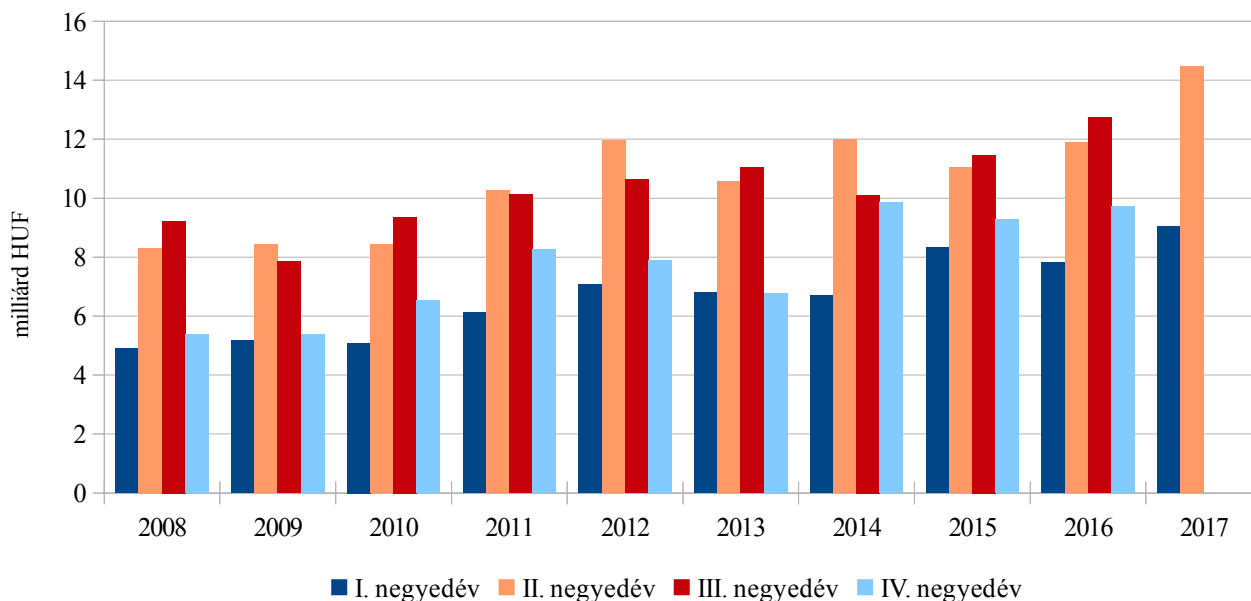


Forrás: AKI ASIR

A mintegy 140 mezőgép-forgalmazó és -gyártó eladási jelentése alapján készült statisztikai felmérés szerint jelentősen javult egy év alatt az erő- és munkagépek piaca Magyarországon. A 2017. január–júniusi időszakban mind a mező-

gazdasági gép- mind az alkatrész-értékesítésben rekord forgalom realizálódott, a magyarországi géppiac az elmúlt évek hasonló időszaki adataihoz viszonyítva a legnagyobb forgalmat bonyolította le.

5. ábra: A forgalmazó szervezetek alkatrész-értékesítése végfelhasználóknak (2008–2017)



Forrás: AKI ASIR

