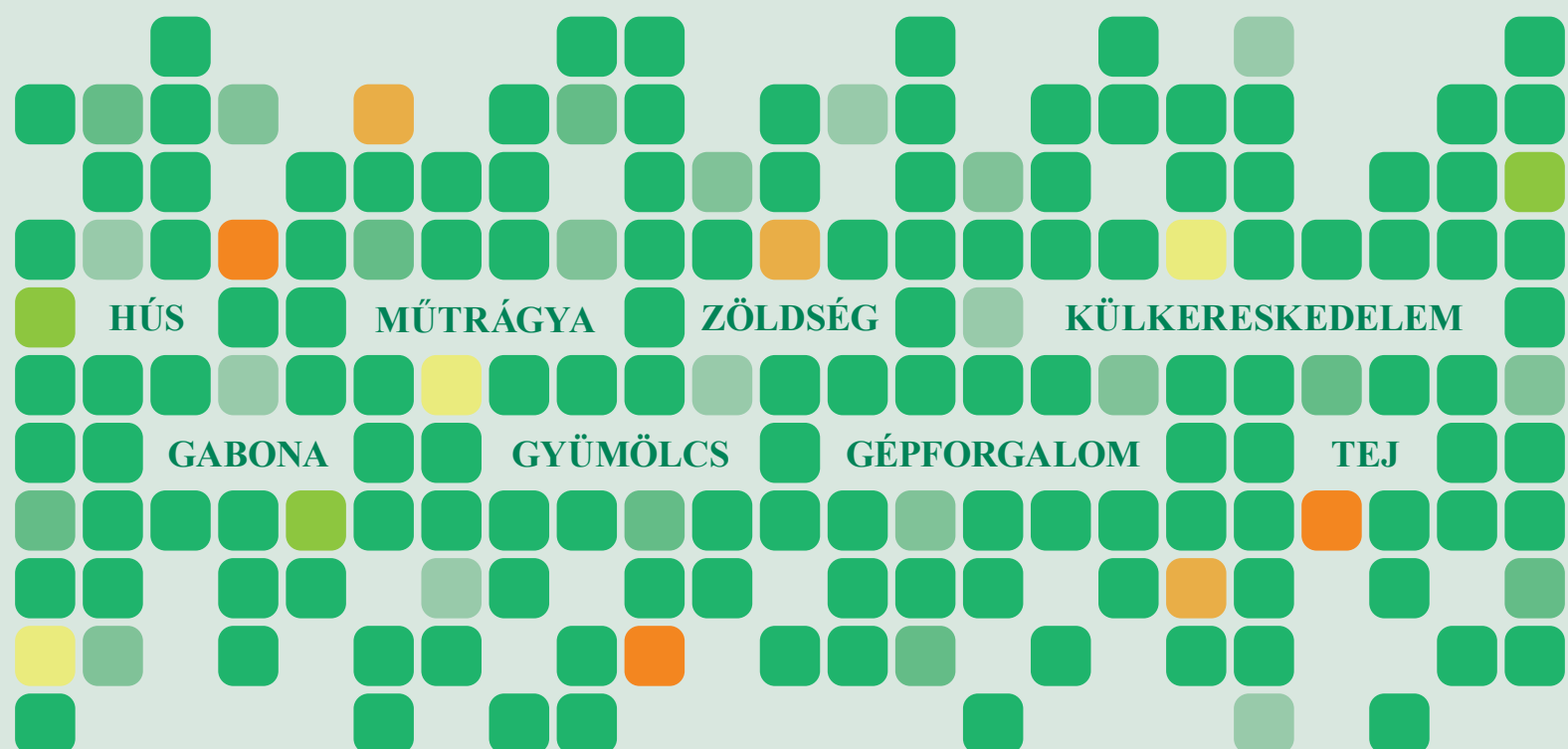


2017. OKTÓBER

AGRÁRPIACI INFORMÁCIÓK

Az Agrárgazdasági Kutató Intézet havonta megjelenő kiadványa



Agrárpiaci Információk

2017. október

Szerkesztette

Stummer Ildikó

Bábáné Demeter Edit

Kiadó

Agrárgazdasági Kutató Intézet

H-1093 Budapest, Zsil utca 3-5.

Postacím: H-1463 Budapest, Pf.: 944.

Telefon: (+36 1) 476-6093

Fax: (+36 1) 217-8111

e-mail: aki@aki.gov.hu

Internetes elérhetőségek

Agrárgazdasági Kutató Intézet

<https://www.aki.gov.hu>

Piaci Árinformációs Rendszer (PÁIR)

<https://pair.aki.gov.hu>

Agrárstatisztikai Információs Rendszer (ASIR)

<https://asir.aki.gov.hu>

Tartalomjegyzék

Gabona és olajnövény	3
Hús	5
Tej.....	6
Zöldség és Gyümölcs.....	7
Külkereskedelem.....	9
Inputok	11

Minden jog fenntartva. A kiadvány bármely részének sokszorosítása, adatainak bármilyen formában (nyomtatott vagy elektronikus) történő tárolása vagy továbbítása, illetőleg bármilyen elven működő adatbázis kezelő segítségével történő felhasználása csak a kiadó előzetes írásbeli engedélyével történhet.



Nemzeti Fejlesztési Ügynökség

www.ujszecsenyiterv.gov.hu

06 40 638 638



A projekt az Európai Unió támogatásával, az Európai Regionális Fejlesztési Alap társfinanszírozásával valósul meg.

Az Európai Unióban a 2016. évihez hasonló, 24 millió hektár körül maradhat a **búza** termőterülete az idén. Noha már javában zajlik a vetés, az egyes tagországok idei vetésterületéről még október elején is hiányosak az információk. Magyarországon a Földművelésügyi Minisztérium (FM) október 16-i tájékoztatása szerint a 966 ezer hektárra előirányzott termőterület 55 százaléknál került a földbe a vetőmag. A chicagói árutőzsdén (CME/CBOT) a búza legközelebbi lejáratra szóló jegyzése 158–163 dollár (USD)/tonna tartományban hullámzott október első felében. A párizsi árutőzsdén (Euronext/MATIF) 162–167 euró/tonna között jegyezték a terményt ugyanekkor. Magyarországon, a Budapesti Értéktőzsde (BÉT) árupiaci szekciójában október elején sem érkezett vételi vagy eladási ajánlat a malmi és a takarmánybúzára, így a kereskedésük szünetelt. Az AKI PÁIR adatai szerint a fizikai piacon 45 ezer forint/tonna áfa és szállítási költség nélküli termelői áron cserélt gazdát az étkezési búza szeptemberben, az egy hónappal korábbinál 2 százalékkal drágábban. A takarmánybúza 2017. szeptemberi termelői ára 4 százalékkal múlta felül az augusztusit, 43,4 ezer forint/tonna volt. A **takarmányárpa** termelői ára 2 százalékkal emelkedett 2017. augusztus–szeptember között, 37,5 ezer forint/tonna volt. Ez az árszint 8 százalékkal volt magasabb a 2016. szeptemberinél. A BÉT-en 2016. december 1. óta szünetel a termény jegyzése. A **kukorica** tőzsdei jegyzése 136–139 dollár (USD)/tonna között ingadozott a chicagói árutőzsdén október elején. Ezzel egy időben a párizsi árutőzsdén 150–155 euró/tonna körüli szinten jegyezték a terményt a legközelebbi lejáratra vonatkozóan. A BÉT-en 45 ezer forint/tonnáig araszolt a takarmánykukorica novemberi tőzsdei elszámolóára ugyanekkor. A termény magyarországi termelői ára a 2017. augusztusnál 1 százalé-

kal magasabb, 42,8 ezer forint/tonna volt az AKI PÁIR adatai szerint 2017 szeptemberében. A Földművelésügyi Minisztérium (FM) tájékoztatása szerint a terület 60 százalékáról takarították be a kukoricát a gazdák október 16-ig, az összes termés 6,6 millió tonna lehet. A **szójabab** tőzsdei jegyzése 368 dollár (USD)/tonnáig erősödött a chicagói árutőzsdén (CME/CBOT) október második hetében. Az AKI PÁIR adatai szerint a belföldi újtermésű szójababot (minősítés nélküli, 51-53 százalék ProFat) átlagosan 106–110 ezer forint/tonna áfa és szállítási költség nélküli termelői áron vásárolták a feldolgozók, kereskedők 2017 szeptemberében. Magyarországon az összes terület 80 százaléknál végeztek a betakarítással a gazdák, az FM tájékoztatása szerint 152–153 ezer tonna körüli termésre van kilátás. A párizsi árutőzsdén (Euronext/MATIF) a **repcemag** legközelebbi lejáratra szóló jegyzése 368–370 euró/tonna között hullámzott 2017. október első heteiben. Magyarországon, a BÉT árupiaci szekciójában 2017. szeptember 1. óta nem jegyzik a repcemagot, így a kereskedése szünetel. A fizikai piacon az augusztusnál 2 százalékkal magasabb, 110,4 ezer forint/tonna áron értékesítették a termelők az olajmagot 2017 szeptemberében az AKI PÁIR adatai szerint. Magyarországon a BÉT árupiaci szekciójában 2017. szeptember utolsó tőzsdénapiján 93 ezer forint/tonna áron került kivételre a **napraforgómag** októberi jegyzése. A fizikai piacon az olajmag a 2017. augusztusnál 2 százalékkal alacsonyabb áron, 95,6 ezer forint/tonnáért cserélt gazdát 2017 szeptemberében. Ez az árszint 4 százalékkal múlta alul az előző év azonos időszakának átlagárát. Az FM tájékoztatása szerint 2017. október 16-ig a területek 99 százalékáról összesen 1,8 millió tonna napraforgómagot takarítottak be a gazdák. A részletekért kattintson **IDE**.

A gabonafélék és az olajnövények termelői ára Magyarországon

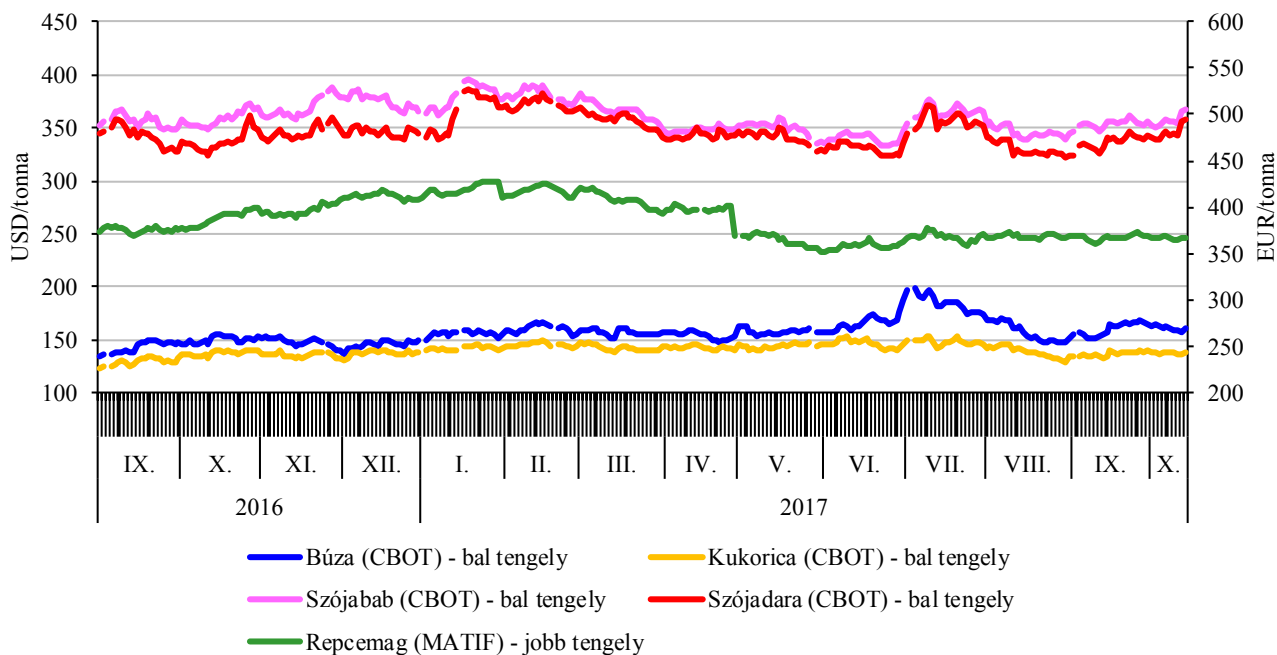
HUF/tonna

Megnevezés	2016. szeptember	2017. augusztus	2017. szeptember	2017. szeptember/ 2016. szeptember (százalék)	2017. szeptember/ 2017. augusztus (százalék)
Étkezési búza	40 360	44 286	45 007	111,5	101,6
Takarmánybúza	37 194	41 802	43 419	116,7	103,9
Takarmánykukorica	38 014	42 363	42 843	112,7	101,1
Napraforgómag	100 079	97 876	95 618	95,5	97,7
Repcemag	111 846	108 315	110 440	98,7	102,0

Forrás: AKI PÁIR

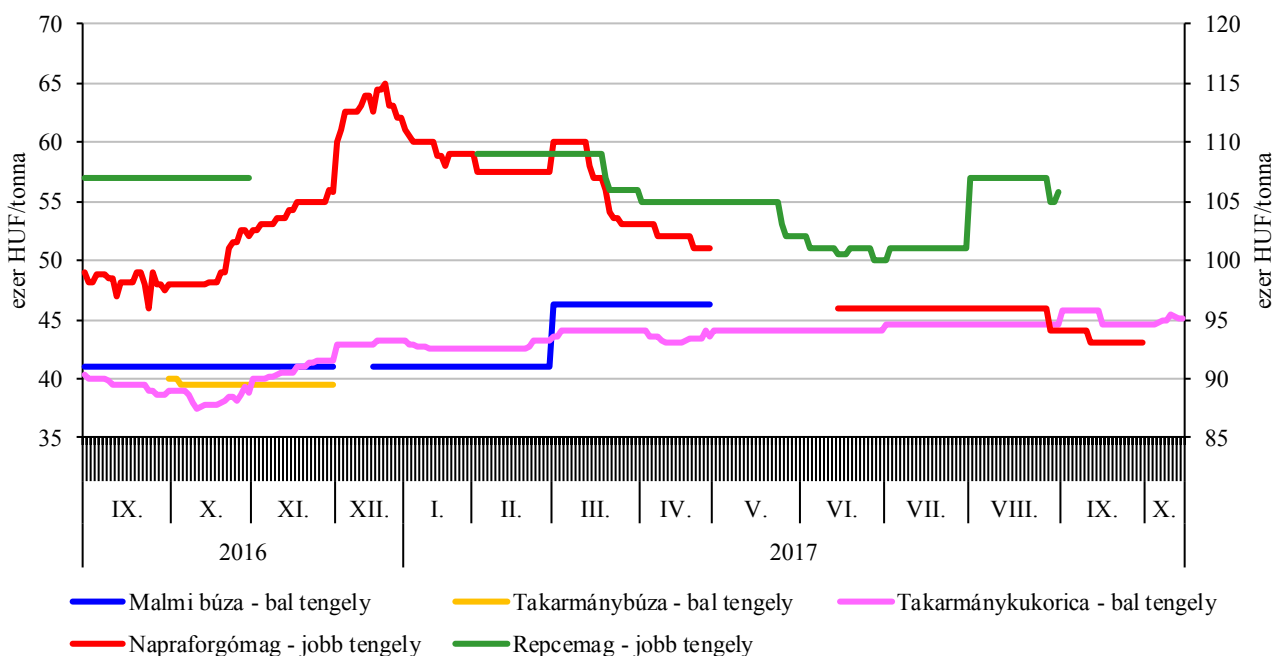
GABONA ÉS OLAJNÖVÉNY

A főbb termények legközelebbi határidőre szóló jegyzései a chicagói és a párizsi árutőzsdén (2016–2017)



Forrás: : CME Group, Euronext

A főbb termények legközelebbi határidőre szóló jegyzései a Budapesti Értéktőzsdén (2016–2017)



Forrás: BÉT

Az Európai Unióban az „E” kereskedelmi osztályba tartozó **sertés** vágóhídi belépési ára 1,65 euró/kilogramm hasított hideg súly volt 2017 szeptemberében, nem változott számottevően az egy évvel korábbi átlagárhoz viszonyítva. A németországi szerződéses ár és a *Tönnies* felvásárlási ára 1,5 euró/kilogramm hasított súly volt 2017 41. hetében, a *West Fleisch* 1,48, a *Vion* 1,5, a *Danish Crown* és a *Tican* pedig 1,34 euró/kilogramm hasított súly áron vásárolta a sertéseket. Az uniós sertés piac szempontjából meghatározó vállalatok és vágóhidak átlagosan 7 százalékkal csökkentették áraikat 2017 41. hetében az előző év azonos hetének átlagárhoz képest. Németországban az egy héttel korábbihoz hasonló áron vásárolták fel a sertéseket 2017 42. hetében is. Az Európai Bizottság adatai szerint az Európai Unió 11 százalékkal kevesebb sertéshúst (2,2 millió tonna) értékesített a nemzetközi piacon 2017 január–júliusában, mint egy évvel korábban. A közösség sertéshúsimportja (20 ezer tonna) 9 százalékkal nőtt a vizsgált időszakban. A *KSH* adatai alapján Magyarország élősertés-kivitele 8 százalékkal csökkent, míg élősertés-behozatala 58 százalékkal nőtt 2017 január–júliusában az előző év hasonló időszakához képest. A sertéshúsexport és a sertéshúsimport egyaránt 11 százalékkal emelkedett a megfigyelt időszakban. Az *AKI PÁIR* adatai szerint a vágósertés termelői ára 514 forint/kilogramm hasított meleg súly volt 2017 szeptemberében, csaknem 1 százalékkal csökkent egy év alatt. A részletekért kattintson **IDE**. Az Európai Bizottság adatai szerint az egész **csirke** uniós átlagára 183,04 euró/100 kilogramm volt 2017 szeptemberében, ez 4,1 százalékos növekedést jelentett az egy évvel korábbihoz képest. Az Európai Bizottság adatai szerint az unió baromfi húsexportja 909 ezer tonna volt 2017. január–júliusában, nem változott számottevően az előző év hasonló időszakához

képest. A közösség baromfi húsimportja 9,3 százalékkal 491 ezer tonnára csökkent 2017 első hét hónapjában az előző év azonos időszakához viszonyítva. A *KSH* adatai szerint Magyarország baromfi húsimportja 84 százalékkal nőtt, míg baromfi húsexportja csaknem 17 százalékkal csökkent 2017 első hét hónapjában 2016 hasonló időszakához viszonyítva. Az *AKI PÁIR* adatai szerint Magyarországon a vágócsirke termelői ára 248 forint/kilogramm volt 2017 szeptemberében, ami 4,5 százalékos csökkenést jelentett az előző év azonos hónapjának átlagárhoz viszonyítva. A részletekért kattintson **IDE**.

Az Európai Bizottság adatai szerint a közösségben az étkezési tojás átlagára 139,27 euró/100 kilogramm volt 2017 szeptemberében, 28 százalékkal nőtt egy év alatt. Magyarországon az **étkezési tojás** (M+L) csomagolóhelyi értékesítési ára 25,38 forint/darab volt 2017 szeptemberében, csaknem 29 százalékkal emelkedett a 2016. szeptemberi átlagárhoz viszonyítva. Az EU-ban a **fiatal bika** „R3” kereskedelmi osztály vágóhídi belépési ára 3,83 euró/kilogramm hasított hideg súly volt 2017 szeptemberében, 5,2 százalékkal nőtt az egy évvel korábbihoz viszonyítva. A tehén „O3” ára 12 százalékkal, az üsző „R3” ára 3 százalékkal emelkedett a megfigyelt periódusban. A *KSH* adatai alapján Magyarország élőmarha-exportja nem változott jelentősen, ugyanakkor élőmarha-importja 21 százalékkal bővült 2017 január–júliusában a 2016. január–júliusihoz képest. A marhahúskivitel 2 százalékkal csökkent, míg a marhahúsimport 9 százalékkal emelkedett ugyanekkor. Az *AKI PÁIR* adatai szerint a fiatal bika termelői ára 793 forint/kilogramm hasított meleg súly volt 2017 szeptemberében, 1,4 százalékkal nőtt az előző év hasonló hónapjának átlagárhoz viszonyítva. A vágótehén ára 18 százalékkal, a vágóüszőé 23 százalékkal emelkedett ugyanebben az összehasonlításban.

A vágóállatok termelői ára Magyarországon

Megnevezés	Mértékegység	2016. szeptember	2017. augusztus	2017. szeptember	2017. szeptember/ 2016. szeptember (százalék)	2017. szeptember/ 2017. augusztus (százalék)
Vágósertés	HUF/kg hasított súly	517	523	514	99,3	98,1
Vágómarha	HUF/kg hasított súly	531	611	606	114,2	99,2
Vágócsirke	HUF/kg élősúly	259	248	248	95,5	99,9
Vágópulyka	HUF/kg élősúly	384	380	377	98,2	99,4
Vágóbárány	HUF/kg élősúly	717	777	808	112,6	103,9

Forrás: AKI PÁIR

Az AKI PÁIR adatai szerint Magyarországon a nyerstej országos termelői átlagára 96,03 forint/kilogramm volt 2017 szeptemberében. A zsírtartalom 0,09 százalékpontos és a fehérjetartalom 0,11 százalékpontos javulása, továbbá az alapár 2 százalékos növekedése miatt a nyerstej átlagára 4 százalékkal emelkedett szeptemberben az augusztuséhoz képest, és 33 százalékkal haladta meg az előző év azonos hónapjának átlagárát. A nyerstej felvásárlása a 2016. szeptemberinél 2 százalékkal, a 2017. augusztusánál 1 százalékkal volt több. A nyerstej azonnali (spot) piaci ára Olaszországban 2017. 34–42. hét között 4 százalékkal 43 euró/100 kilogrammra csökkent. Hollandiában a 4,4 százalékos zsírtartalmú nyerstej spot piaci ára áfa nélkül, szállítási költséggel 2017. 35–42. hét között 20 százalékkal 35,75 euró/100 kilogrammra csökkent. Magyarországon a nyerstej kiviteli ára 114,37 forint/kilogramm volt 2017 szeptemberében, az augusztusit 7 százalékkal, az előző év azonos havit 26 százalékkal haladta meg. A kiviteli ár 19 százalékkal volt magasabb a termelői átlagárnál. Az AKI PÁIR adatai szerint a nyerstej kiszállítása nem változott szeptemberben az előző év azonos hónapjához viszonyítva, ezen belül a termelők és a kereskedők 17 százalékkal több, míg a feldolgozók 36 százalékkal kevesebb nyerstejet exportáltak. A termelők és a kereskedők nyerstejkivitele négyszerese volt a feldolgozókéénak a vizsgált hónapban. Az Európai Bizottság októberi előrevetítése szerint több tejele lehet számítani a globális piacon a következő hónapokban. Az unió tejtermelése előreláthatóan helyreáll, az USA tejkínálata bővíthet és Új-Zéland új termelési szezonjának kezdetén minden jel arra utal, hogy több tejet termelhet. Az Európai Unió önkéntes tejtermelés-csökkentő programja 2017 márciusában lezárult, ezt követően a termelés bővülni kezdett. Az Európai Bizottság októberi előrevetítése szerint az unió tejfelvásárlása 2017-ben

0,7 százalékkal, 2018-ban további 1,4 százalékkal emelkedhet. Az EU13-tagországokban idén és jövőre is egyaránt 2,5 százalékos felvásárlásbővülés valószínűsíthető, míg a régi tagországokban 2017-ben 0,4 százalékos, 2018-ban 1,2 százalékos növekedésre lehet számítani. A 2017. évi közel 1 millió tonnás többletfelvásárlásból elsősorban sajtot gyártanak majd, mivel a rekordszintű vajárak ellenére a magasabb hozzáadott értékű sajtak magasabb az árbevétele. A közösség tejtermékkészlete a tejejenértékben kifejezett közel 2 millió tonnás exportnövekedés és a 0,6 millió tonnás fogyasztásbővülés hatására csökkenhet 2017 végére. Az EU vajtermelése várhatóan 2,6 százalékkal, az exportja 12 százalékkal csökkenhet, míg a belpiaci felhasználása 0,7 százalékkal nőhet, a zárókészlete várhatóan nem változik 2017-ben az előző évihez képest. Az EU vajtermelésének 40 százalékat adó Németország és Franciaország vajkibocsátása 7 százalékkal volt kevesebb 2017 első hét hónapjában az előző év azonos idő-szakához képest. Az unió egészét tekintve 5 százalékkal mérséklődött a vaj előállítása a megfigyelt időszakban. A tejfelvásárlás növekedésével a vajtermelés bővíthet a második fél évben, ez várhatóan nem ellensúlyozza az első fél évi csökkenést. A vaj ára év végén csökkenhet, mivel Óceániában a tejtermelési csúcs év végére esik, így a vaj kínálatának bővülésével csökkenhetnek az árak. Az unió vajtermelése az ideinél magasabb zsírtartalom és a növekvő tejtermelés hatására 3 százalékkal bővíthet 2018-ban. Az EU soványtejpor-termelése 5 százalékkal mérséklődhet, míg az exportja 36 százalékkal nőhet 2017-ben, így az év végi magántárolási készlet 70 ezer tonnára csökkenhet az előző évihez képest. A teljestejpor termelése 1,3 százalékkal, exportja 5 százalékkal csökkenhet, míg belpiaci felhasználása 5 százalékkal nőhet ugyanekkor. A részletekért kattintson [IDE](#).

A nyerstej termelői átlagára, a nyerstej kiviteli ára Magyarországon, valamint a nyerstej azonnali ára Olaszországban

Megnevezés	2016. szeptember	2017. augusztus	2017. szeptember	HUF/kg	
				2017. szeptember/ 2016. szeptember (százalék)	2017. szeptember/ 2017. augusztus (százalék)
Nyerstej termelői átlagára Magyarországon	72,28	92,72	96,03	132,85	103,57
Nyerstej kiviteli ára Magyarországon	91,11	106,85	114,37	125,53	107,04
Azonnali (spot) piaci ár Verona	116,95	135,79	136,28	116,53	100,37
Azonnali (spot) piaci ár Lodi	117,33	133,88	136,47	116,31	101,93

Megjegyzés: Átszámítva az MNB hivatalos középárfolyamán.

Forrás: AKI PÁIR, CCIAA di Verona, CCIAA di Lodi

A **Budapesti Nagybani Piac** a belföldi karfiol termelői ára 290 forint/kilogramm volt a 41. héten, ami 53 százalékkal felülmúlta az előző év ugyanezen hetének árát. A tavalyi év azonos hetével ellentétben a hazai sárgarépat és petrezselyemgyökeret csak kilogrammos kiszerelésben értékesítették a 41. héten. Az előbbi 90 forint/kilogramm ára 7, a petrezselyemgyökér 350 forint/kilogramm ára 12 százalékkal alacsonyabb volt, mint egy évvel korábban. A kanadai/orange típusú sütőtököt 20 százalékkal alacsonyabb áron, kilogrammonként 120 forintért kínálták ugyanekkor. A belpiaci primőr gömb típusú paradicsom mérettartománytól függően 500–520 forint/kilogramm, a fűrtös 590–615 forint/kilogramm, a koktél 830–955 forint/kilogramm közötti termelői áron szerepelt a felhozatalban a 41. héten. Ezek az árak átlagosan 44 százalékkal haladták meg a tavalyi év ugyanezen hetében jellemzőt. A szabadföldi termesztésből származó, gömb típusú paradicsom kilogrammos ára 170 forint volt. A hazai nektarint 275 forint/kilogramm, az őszibarackot típustól és mérettől függően 240–330 forint/kilogramm közötti áron értékesítették a vizsgált héten. A Budapesti Nagybani Piac felhozatalában a héjas gyümölcsűek közül a földimogyoró (860 forint/kilogramm) Kínából, az 1800 forint/kilogramm áron kínált gesztenye Olaszországból származott a 41. héten. Az USA-ból beszállított, tisztított mandulát 3200 forint/kilogramm, míg a törökországi tisztított mogyorót 3000 forint/kilogramm áron értékesítették. A belpiaci tisztított dió 35 százalékkal magasabb áron, kilogrammonként 3250 forintért volt jelen a 41. héten. A hazai gesztenye 600 forint/kilogramm áron már szerepelt a választékban a megfigyelt héten. A magyarországi **gombatermesztés** bővült az elmúlt években. A szakmaközi szervezet

adatai szerint 32 ezer tonna volt a termesztett gombafélék mennyisége 2016-ban, ebből a csiperkegomba 28,8 ezer tonna, a laskagomba 3 ezer tonna és egyéb termesztett gomba 0,2 ezer tonna. A *KSH* adatai szerint Magyarország csiperkegomba-külkereskedelmi egyenlege pozitív volt az elmúlt években, 2016-ban 8722 tonna csiperkegombát szállítottunk külpiaconra, illetve 670 tonnát importáltunk. A csiperkegomba kivitele 2 százalékkal 5191 tonnára csökkent 2017 első hét hónapjában az egy esztendővel korábbihoz képest. Az export közel 60 százaléka Ausztriába irányult, ahová 4 százalékkal 3,01 ezer tonnára csökkent, ugyanakkor Romániába az előző év azonos időszakához hasonlóan 1,05 ezer tonna volt a kivitel a megfigyelt időszakban. A csiperkegomba exportértéke 4 százalékkal, importértéke 50 százalékkal csökkent, így a 2016 első hét havi 2,79 milliárd forintos aktívum 2,77 milliárd forintra mérséklődött 2017 első hét hónapjában. A laskagomba külkereskedelmi egyenlege is pozitív volt az elmúlt években. A laskagomba kivitele 31 százalékkal 448 tonnára bővült 2017 első hét hónapjában az egy évvel korábbihoz képest. Az összes export 60 százaléka Németországba és Szlovákiába irányult. A laskagomba exportértéke 3 százalékkal, importértéke 61 százalékkal nőtt, így a 425 millió forintos aktívum 432 millió forintra emelkedett a megfigyelt időszakban. A Budapesti Nagybani Piacon a gomba termelői ára 2017 első negyven hetében az előző évihez hasonlóan alakult: a csiperkét 455 forint/kilogramm, a laskát 652 forint/kilogramm körül kínálták. A budapesti fogyasztói piacokon a magyarországi csiperkegombát 600-700 forint/kilogramm, a laskagombát 800 forint/kilogramm körüli áron értékesítették a 40. héten.

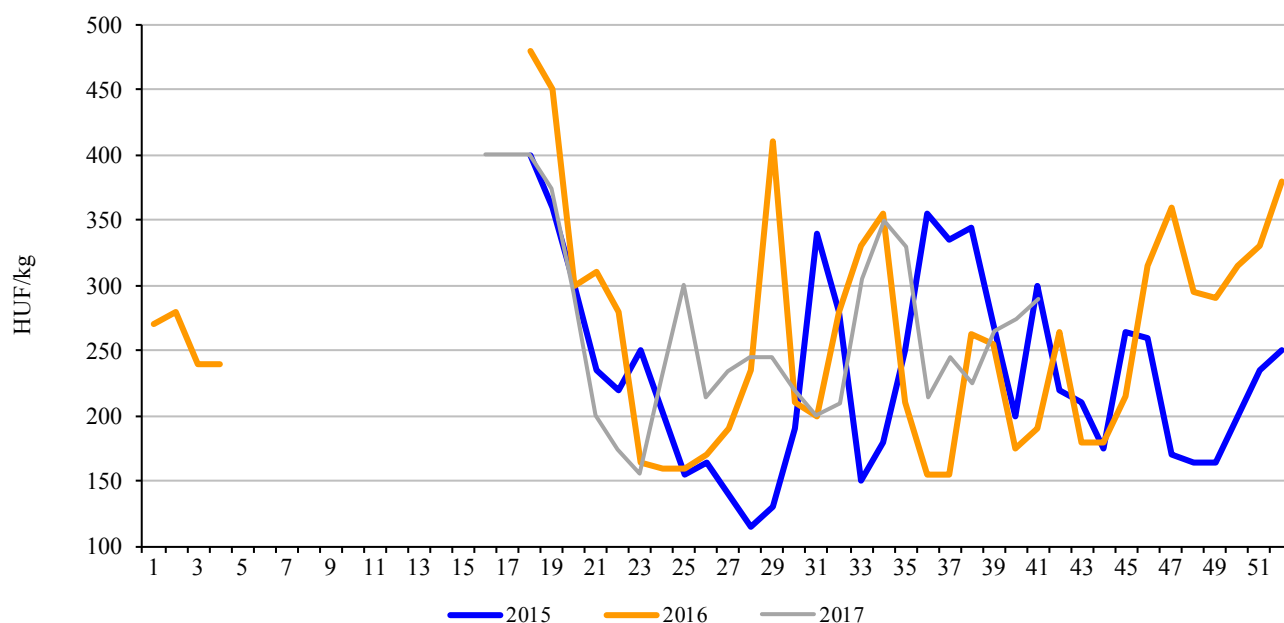
Néhány belföldi zöldségféle és gyümölcs leggyakoribb bruttó termelői ára a Budapesti Nagybani Piacon

HUF/kg

Megnevezés	2016. 1–41. hét	2017. 1–41. hét	2017. 1–41. hét/ 2016. 1–41. hét (százalék)
Burgonya	118	118	100,0
Vöröshagyma	111	78	70,2
Fejes káposzta	99	93	93,9
Sárgarépa	124	103	83,0
Petrezselyemgyökér	440	402	91,3
Alma	190	200	105,2

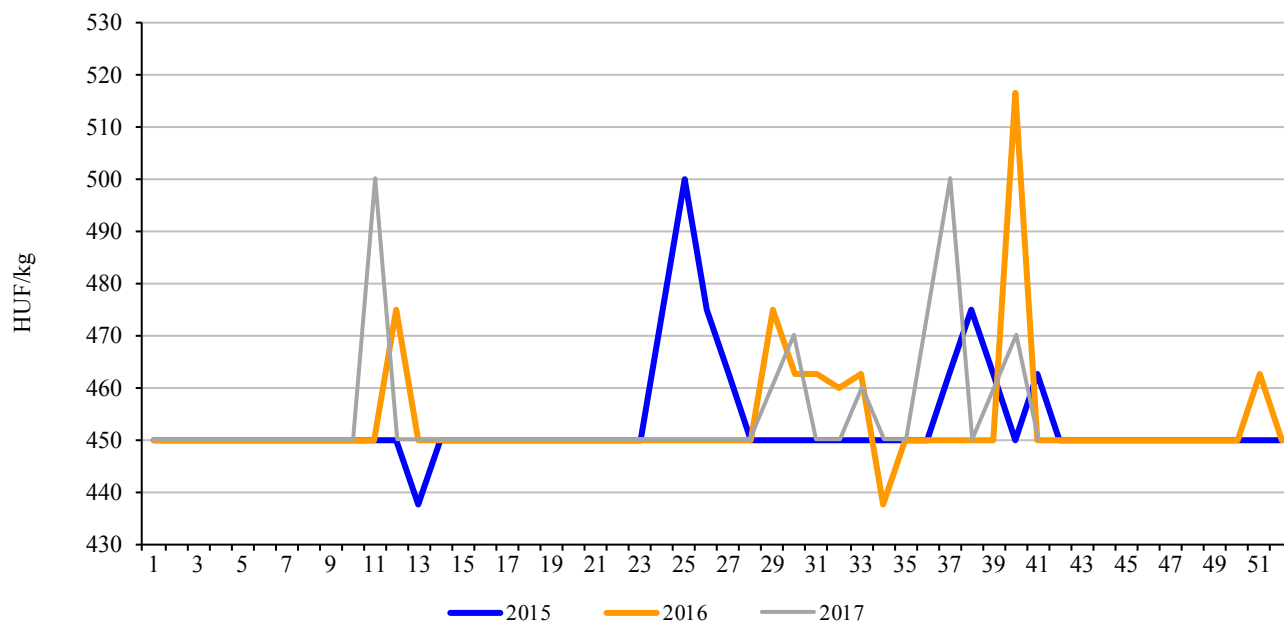
Forrás: AKI PÁIR

A belföldi karfiol leggyakoribb bruttó termelői ára a Budapesti Nagyban Piacon (2015–2017)



Forrás: AKI PÁIR

A belföldi csiperkegomba leggyakoribb bruttó termelői ára a Budapesti Nagyban Piacon (2015–2017)



Forrás: AKI PÁIR

A mezőgazdasági és élelmiszeripari termékek kivitele 5115 millió eurót, behozatala 3211 millió eurót tett ki 2017 első hét hónapjában, az agrár-külkereskedelmi forgalom 1905 millió euró aktívumot eredményezett. A kivitel értéke 13,9 százalékkal, a behozatalé 11,2 százalékkal emelkedett, így az aktívum 18,8 százalékkal, 302 millió euróval haladta meg a 2016. január–júliusi értéket. Az élő sertés kivitele 2017. január–július közötti időszakban közel 16 ezer tonna volt (–8 százalék), a behozatal viszont 50,9 ezer tonnára nőtt (+58 százalék). Sertéshúsból az egy évvel korábinál 10,6 százalékkal többet, 82 ezer tonnát vittünk ki és 86,3 ezer tonnát (+10,8 százalék) hoztunk be 2017 első hét hónapjában. Bár az import volumene 4 ezer tonnával meghaladta az exportét, a sertéshús külkereskedelme jelentős, 27,9 millió eurós aktívumot eredményezett, mert az exportban a nagyobb értékű termékek domináltak. A gabonaexport 2017. január–július hónapban az agrár-export értékének

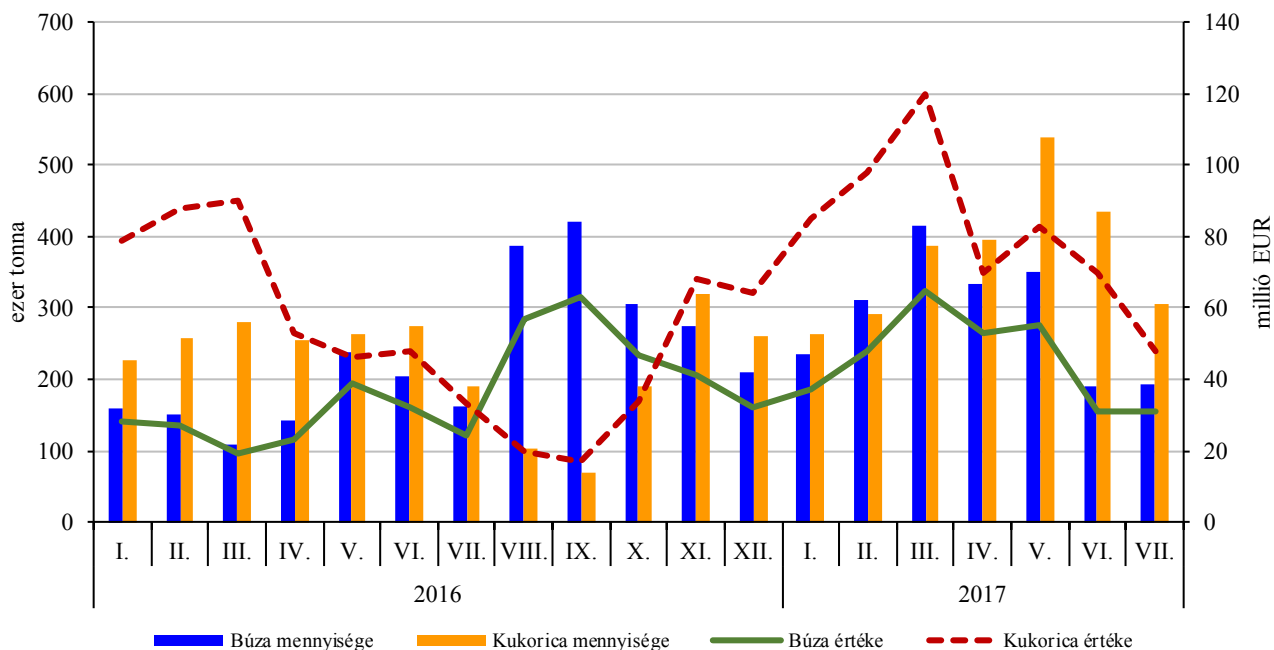
19 százalékát adta, míg a bázisidőszakban a 15,4 százalékát. A gabonafélék 5,2 millió tonnás exportvolumene 55,7 százalékkal, 972 millió eurós exportárbevétele 40,4 százalékkal nagyobb volt, mint a bázisidőszakban. A kivitt mennyiség 51 százalékát a kukorica, 39 százalékát a búza, 9 százalékát az árpa adta. A kukorica-export (2,6 millió tonna) 50 százalékkal, a búzaexport (2 millió tonna) 74 százalékkal emelkedett az egy évvel korábbihoz képest. Az árpa exportvolumene 30 százalékkal 475,9 ezer tonnára bővült. A kukorica exportátlagára 12, a búzáé 5, az árpáé 2 százalékkal csökkent a bázisidőszakhoz képest. A legnagyobb exportárbevétel a IV. áruosztály érte el 2017 első hét hónapjában. Az áruosztály exportárbevételének 16 százalékát az állati takarmányok adták 341,8 millió euró értékben és 476,9 ezer tonna mennyiségben. A vizsgált időszakban, 120,5 millió euróért 140 ezer tonna állati takarmányt szállítottak Magyarországra.

Az élelmiszer-gazdaság külkereskedelmének alakulása

Megnevezés	Export			Import		
	2016. január–július, millió EUR	2017. január–július, millió EUR	Változás, százalék	2016. január–július, millió EUR	2017. január–július, millió EUR	Változás, százalék
I. áruosztály: Élő állatok, állati termékek	957	1010	105,5	583	776	133,1
ebből: élő sertés	25	31	122,9	51	102	201,2
sertéshús	166	208	125,3	137	180	132
baromfi	291	224	76,9	33	60	183,8
tej	66	90	136	26	34	127,8
II. áruosztály: Növényi termékek	1365	1693	124	735	735	99,9
ebből: búza	192	319	166,2	24	20	80,7
kukorica	436	574	131,6	58	61	104,9
repce	98	156	158,8	31	26	83,4
napraforgó	150	113	75,5	54	36	66,5
III. áruosztály: Állati és növényi zsír és olaj; ezek bontási terméke; elkészített ételzsír; állati és növényi eredetű viasz	252	325	128,8	125	148	118,8
ebből: napraforgó olaj	204	270	132,4	13	10	74,2
margarin	4	3	89,5	31	35	113,4
IV. áruosztály: Élelmiszer-készítmények; italok, alkoholtartalmú folyadékok és ecet; dohány és elkészített dohánypótlók	1 915	2 087	109	1444	1552	107,7
ebből: nád- és répacukor	23	33	142	73	47	64,3
csokoládé	87	83	95,3	108	122	113,6
állati takarmánykészítmény	337	342	101,3	105	120	115
Összesen	4 490	5 115	113,9	2 888	3 211	111,2

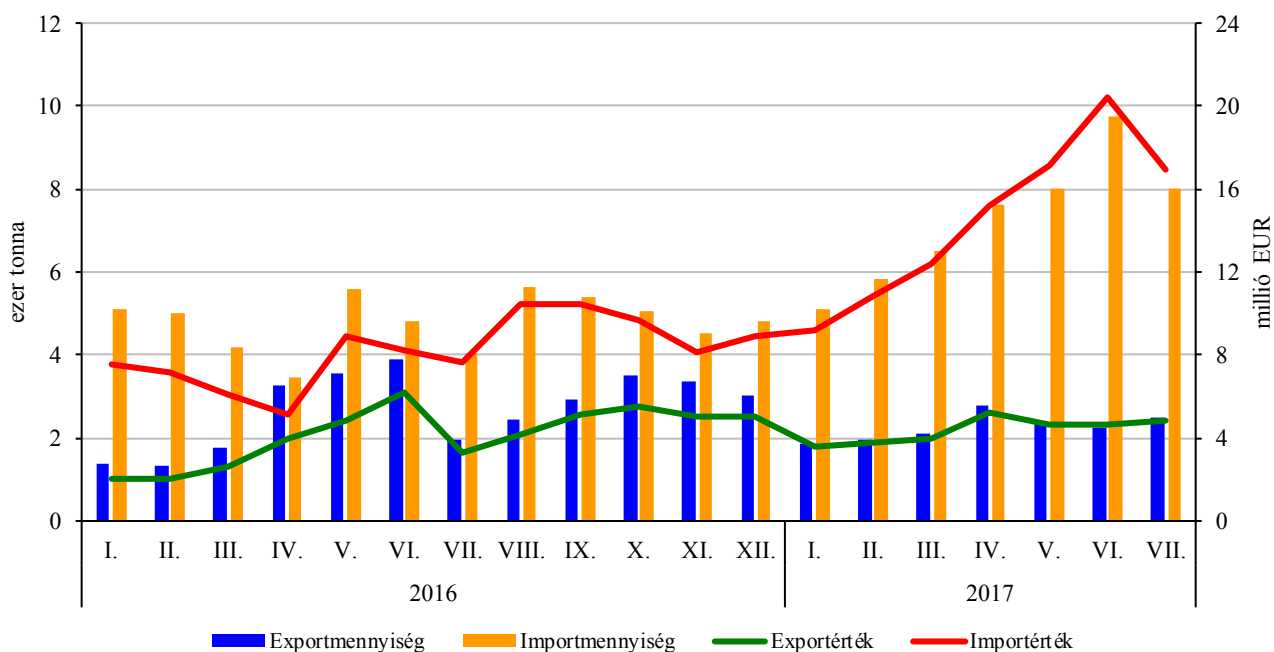
Forrás: KSH-adatok alapján az AKI Agrárstatisztikai Információs Osztályán készült összeállítás

A búza és a kukorica exportjának havi alakulása



Forrás: KSH-adatok alapján az AKI Agrárstatisztikai Információs Osztályán készült összeállítás

Az élő sertés külkereskedelmi forgalmának havi alakulása



Forrás: KSH-adatok alapján az AKI Agrárstatisztikai Információs Osztályán készült összeállítás

A műtrágyafélék iránti kereslet 2017 szeptemberében augusztushoz képest nem változott, a mészammon-salétrom forgalma azonban kis mértékben emelkedett. A megfigyelt hónap is a talajerő utánpótlás jegyében zajlott, ugyanis októberben megkezdődtek az őszi vetésű növények magágyba kerülése. Az értékesítési árak tekintetében az összetett műtrágyáknál 1-2 százalékos árcsökkenés volt tapasztalható, míg az egyszerű műtrágyák esetében 3-8 százalékos árnövekedés mutatkozott. Ez alól kivételt képez az ammónium-nitrát, ennél a terméknel 3,5 százalékos volt a csökkenés. A gazdák talajfertőtlenítésre elsősorban a tavaszi vetések előtt fordítanak nagyobb hangsúlyt, hiszen a talaj hőmér-

sékletének emelkedésével az áttelelő rovarlárvák ellen jobban kell védekezni. A növényvédő szerek forgalma tovább csökkent 2017 szeptemberében az előző hónaphoz képest. Két típusú szer iránt volt élénkebb a kereslet a megfigyelt hónapban, az egyik szert (Vitavax 2000) csávázó szerként használják, míg a másikat (Roundup Mega) a kukorica és napraforgó táblákon gyomirtó, illetve deszikkáló szerként. A növényvédő szerek közül a rovarölők értékesítési ára 2017 szeptemberében néhány százalékkal nőtt augusztushoz képest, a többi szer esetében változó tendenciát tapasztaltunk az árnál. A legnagyobb áremelkedés a Biscayanál (+7 százalék) és a Reglone Airnél (+8 százalék) volt megfigyelhető.

Egyes mezőgazdasági inputok átlagárának alakulása

Megnevezés	2017. augusztus	2017. szeptember	2017. szeptember/ 2017. augusztus (százalék)	2017. szeptember/ 2016. szeptember (százalék)
Műtrágyafélék (HUF/tonna)				
Ammónium-nitrát (N34)	68 613	66 265	96,6	96,0
Mészammon-salétrom (MAS)	50 416	51 947	103,6	103,0
Szuperfoszfát (P18-20,5)	58 784	63 587	108,2	97,8
Kálium-klorid (K60)	89 961	91 266	101,5	101,4
MAP (NP 11:52)	123 446	122 560	99,3	99,8
NPK (15:15:15)	91 804	90 721	98,8	95,2
Növényvédő szerek (HUF/kg, HUF/liter)				
Gombaölő szerek				
Cherokee 5 liter
Pictor SC 1 liter
Tango Star 5 liter	6 931
Vitavax 2000 20 liter	2 139	2 184	102,1	-
Rovarölő szerek				
Biscaya 3 liter	14 631	15 618	106,7	106,2
Force 1,5 G 20 kg	...	2 007	...	105,4
Karate Zeon 5 CS 1 liter	12 381	12 474	100,7	-
Nurelle-D 50/500 EC 1 liter	6 232	6 605	106,0	-
Gyomirtó szerek				
Gardoprim Plus Gold 20 liter	-
Laudis 5 liter	7 203	7 037	97,7	90,5
Lumax SE 5 liter	-
Pulsar 40 5 liter	11 830	11 576	97,8	99,4
Reglone Air 5 liter	6 635	7 169	108,0	111,5
Roundup Mega 20 liter	1 825	1 860	101,9	-
Wing-P 10 liter	-	-	-	-

Forrás: AKI ASIR

