

XXII. évfolyam 5. szám 2017



STATISZTIKAI JELENTÉSEK
TÁJÉKOZTATÓ JELENTÉS
AZ ŐSZI MEZŐGAZDASÁGI MUNKÁKRÓL
(2017. október 9-i operatív jelentések alapján)

Tájékoztató jelentés az őszi mezőgazdasági munkákról

XXII. évfolyam 5. szám 2017

Megjelenik időszakosan
2017. október

Felelős szerkesztő

Bábáné Demeter Edit

Szerző

Ehretné Berczi Ildikó
ehretne.berczi.ildiko@aki.gov.hu

Közreműködő

Dankóné Seres Zsuzsa
dankone.seres.zsuzsa@aki.gov.hu

Kiadó

Agrárgazdasági Kutató Intézet
H-1093 Budapest, Zsil utca 3–5.
Postacím: H-1463 Budapest, Pf. 944
Telefon: (+36 1) 217-1011
Fax: (+36 1) 217-4469
www.aki.gov.hu
aki@aki.gov.hu
https://asir.aki.gov.hu

ISSN 1418 2130

Ezenkívül figyelmébe ajánljuk az Agrárstatisztikai Információs Osztály adatgyűjtéseinek összefoglalóit, amelyek áttekintik a főbb gazdasági folyamatokat és statisztikai eredményeket.

A kiadványokkal kapcsolatban részletes felvilágosítást ad:

Publikációs Csoport
publikacio@aki.gov.hu
Telefon: (+36 70) 501-1156

Minden jog fenntartva. A kiadvány bármely részének sokszorosítása, adatainak bármilyen formában (nyomtatott vagy elektronikus) történő tárolása vagy továbbítása, illetőleg bármilyen elven működő adatbázis kezelő segítségével történő felhasználása csak a kiadó előzetes írásbeli engedélyével történhet.

Tartalomjegyzék

Őszi mezőgazdasági munkák helyzete	3
Információ az adatgyűjtésről	3
Őszi mezőgazdasági munkák helyzete 2017. október 9-én.....	3
Grafikonok	4
Táblázatok.....	7
Talaj-előkészítés és őszi vetés alakulása 2015– 2017 között	7
A betakarításra tervezett területek nagysága 2015–2017 októberében	8
A betakarított növények terméseredményeinek alakulása 2015–2017 októberében.....	9
Őszi mezőgazdasági munkák helyzete	10
Talaj-előkészítés őszi vetésű növények alá ...	11
Talaj-előkészítés tavaszi vetésű növények alá	12
Őszi vetés összesen.....	13
KAL01-27 Gabonafélék vetése	14
KAL01 Őszi búza vetése	15
KAL04 Őszi durumbúza vetése.....	16
KAL15 Rozs vetése	17
KAL27 Őszi tritikálé vetése	18
KAL17 Őszi árpa vetése.....	19
IND03 Őszi Káposztarepce vetése	20
RIZ03 Rizs betakarítása (indián rizs nélkül) .	21
KAL35 Indián rizs betakarítása.....	22
BUR02 Burgonya betakarítása	23
CUK01 Cukorrépa betakarítása.....	24
PIL11, 12, 14 Bab betakarítása.....	25
PIL09 Lóbab betakarítása	26
PIL15-23 Csillagfűrt betakarítása.....	27
IND07 Olajlen betakarítása	28
IND01 Szója betakarítása	29
IND23-24 Napraforgó betakarítása összesen	30
Napraforgó betakarítása olajipari célra.....	31
DBU01, DVI02 Dohány betakarítása	32
KAL21 Kukorica betakarítása (hibrid vetőmag nélkül).....	33
KAL25 Hibridkukorica-vetőmag betakarítása	34
KAL24 Silókukorica betakarítása	35
FOR52-54 Csalamádé betakarítása	36
KAL23 Csemegekukorica betakarítása	37
VEG33 Paradicsom betakarítása	38
VEG43 Zöldpaprika betakarítása	39
VEG01 Karfiol betakarítása	40
VEG44 Fűszerpaprika betakarítása	41
VEG15 Vöröshagyma betakarítása	42
ULT03, HAG03 Őszibarack betakarítása.....	43
ULT01, HAG01 Alma betakarítása.....	44
ULT08, HAG08 Dió betakarítása.....	45
ULT15, HAG15 Körte betakarítása.....	46
ULT06, HAG06 Szilva betakarítása.....	47
ULT29 Csemegeszőlő betakarítása	48
ULT19-20 Borszőlő betakarítása.....	49
Egyéb szőlő betakarítása	50

Őszi mezőgazdasági munkák helyzete

Információ az adatgyűjtésről

A kiadvány a statisztikáról szóló 1993. évi XLVI. törvény (Stt.) 8. § (2) bekezdése alapján készült el. Az adatszolgáltatás az Stt. felhatalmazása alapján kiadott Országos Statisztikai Adatgyűjtési Program keretein belül történt. A Nemzeti Agrárgazdasági Kamara (NAK) által begyűjtött adatok az őszi mezőgazdasági munkák állásáról adnak tájékoztatást.

Őszi mezőgazdasági munkák helyzete 2017. október 9-én

Az október 9-i tárgyidőpontra vonatkozó operatív jelentések adatai alapján az őszi vetésű növények tervezett területe idén 1,7 millió hektár és a terület 59 százalékán megtörtént a talaj-előkészítés. A tavaszi vetésű növények tervezett területe 2,0 millió hektár, melyeknél a talaj-előkészítési munkák 14 százalékon állnak.

Az őszi gabonafélék vetését 1,3 millió hektáron tervezik, és közel 464 ezer hektáron, a tervezett terület 35 százalékán végeztek a vetéssel október 9-ig. Az elvégzett munka a tervezetthez képest a rozs vetésénél 62 százalék, az őszi árpánál 61 százalék, a tritikálénál 39 százalék, az őszi búzánál pedig 27 százalék volt. Az őszi búza (durumbúza nélkül) tervezett vetésterülete a tavalyihoz képest 3 százalékkal kevesebb, 961 ezer hektár, amelyből 257 ezer hektáron fejeződött be a vetés. Az őszi búza esetében a vetésterület a legtöbb régióban meghaladja 2016. évit (1. ábra). Az őszi árpa vetése hozzávetőlegesen a korábbi éveknek megfelelő ütemben halad (2. ábra).

Az őszi káposztarepce vetését az előző évinél mintegy 5 százalékkal nagyobb területen, 293 ezer hektáron tervezték a gazdák ebben az idényben, és október 9-re el is végezték a munkát (3. ábra).

A napraforgó betakarítása a végéhez közeledik, a vetésterület 97 százalékát learatták, összesen eddig 637 ezer hektárról 1,82 millió tonna napraforgót takarítottak be (6. ábra). Az országos termésátlag az előző évi szinthez hasonlóan alakult, 2,9 tonna/hektár (5. ábra). A legalacsonyabb termésátlagot Veszprém megyéből (2,2 t/ha), a legmagasabbat Borsod-Abaúj-Zemplén megyéből (3,2 t/ha) jelentették.

A burgonya vetésterületének 96 százalékán már betakarították a termést, az országos termésátlag 28,5 tonna/hektár, 5 százalékkal magasabb, mint 2016-ban (4. ábra). A legalacsonyabb termésátlagot Vas megyében (12,9 t/ha), a legmagasabbat Hajdú-Bihar megyében (56 t/ha) érték el a termelők.

A szója betakarítása is jól halad, az összesen 60,5 ezer hektáron vetett növény 78 százaléka került betakarításra október 9-ig 2,6 tonna/hektár termésátlaggal, amely 12 százalékkal kevesebb a tavalyihoz képest (5. ábra).

A cukorrépa 16 ezer hektáros termőterületének harmadát takarították be, az eddigi hozam hektáronként 61 tonna, amely 4 százalékkal elmarad a 2016. évi eredménytől.

A kukorica hazai 2017. évi termőterülete 1,0 millió hektár, amelyből október 9-ig 361 ezer hektárt, a teljes terület 36 százalékát aratták le. A 6,3 tonna/hektár termésátlag 21 százalékkal kevesebb a 2016. évinél. A Földművelésügyi Minisztérium tájékoztatása szerint várhatóan idén 6,6 millió tonna körüli lesz a kukorica-termés, míg tavaly 8,7 millió tonnát takarítottak be. A vetőmag-kukorica betakarítása a teljes terület (21 ezer hektár) 84,5 százalékán történt meg október 9-ig, a termésátlag 2,6 tonna/hektár, ami 28 százalékkal kevesebb az előző évhez képest.

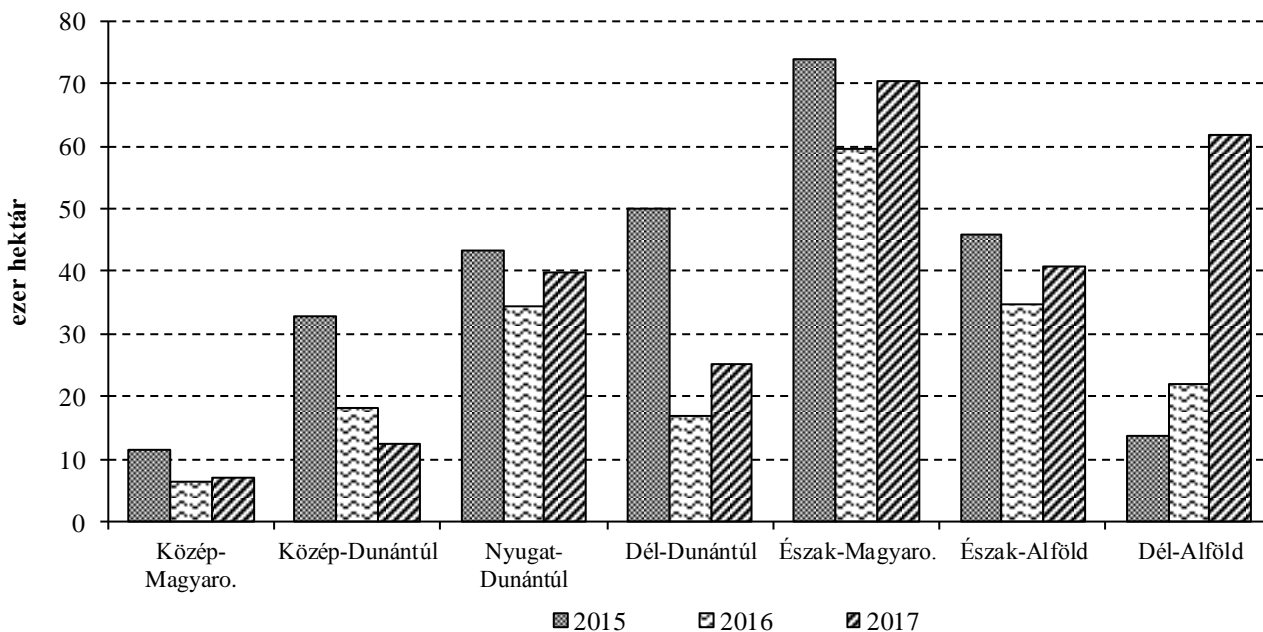
A silókukorica betakarítása gyakorlatilag befejeződött, termésátlaga közel 26,4 tonna/hektár, mintegy 14 százalékkal kisebb, mint egy évvel korábban.

A jelentésben kiemelt zöldségfélék többségének betakarítása befejeződött. A csemegekukorica termésátlaga 16,8 tonna/hektár, 4 százalékkal alacsonyabb a 2016. évinél. Országos átlagot tekintve a tavalyinál magasabb hozamot értek el 2017-ben a zöldpaprika, a paradicsom, a karfiol és az őszi vöröshagyma termelői.

Az őszi betakarítású gyümölcsök szedése is a végéhez közelít. Az őszibarack termésátlaga 12,9 t/ha, 19 százalékkal kevesebb a 2016. évitől. A legnagyobb volumenben termesztett gyümölcs, a téli alma szedése körülbelül a háromnegyedénél tart. Az eddigi termésátlag 18,8 t/ha, valamelyest meghaladja a tavalyit. Körtéből 9,7 tonna termett hektáronként, 32,5 százalékkal kevesebb, mint 2016-ban.

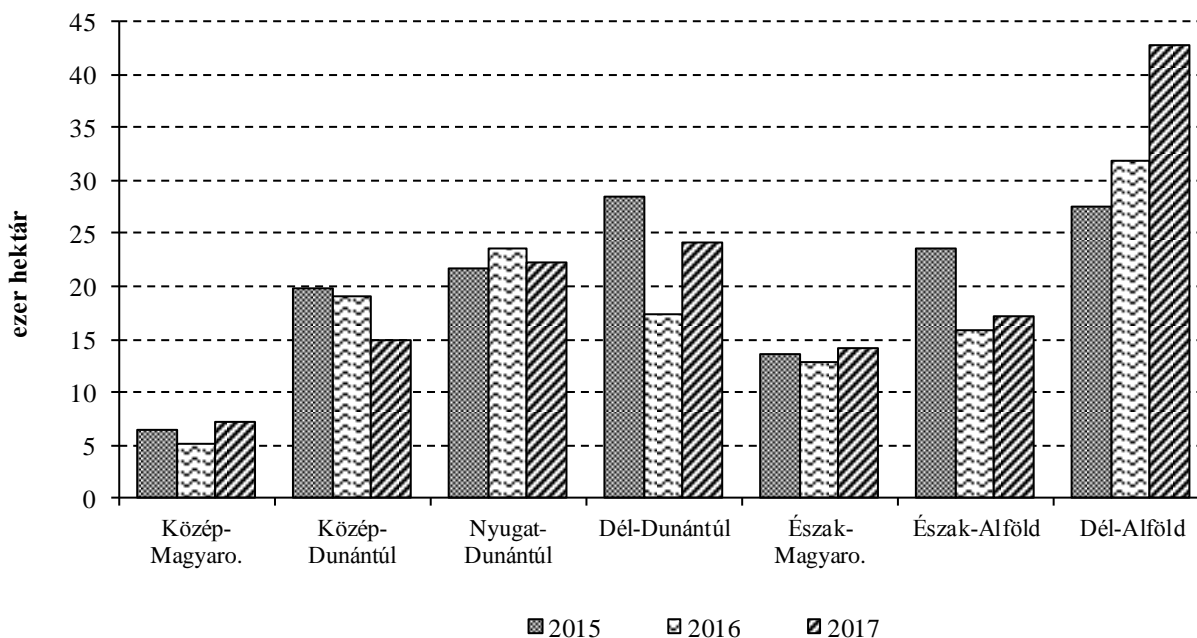
Grafikonok

1. ábra: A búza (durumbúza nélkül) elvetett területének alakulása régiónként 2015–2017 októberében

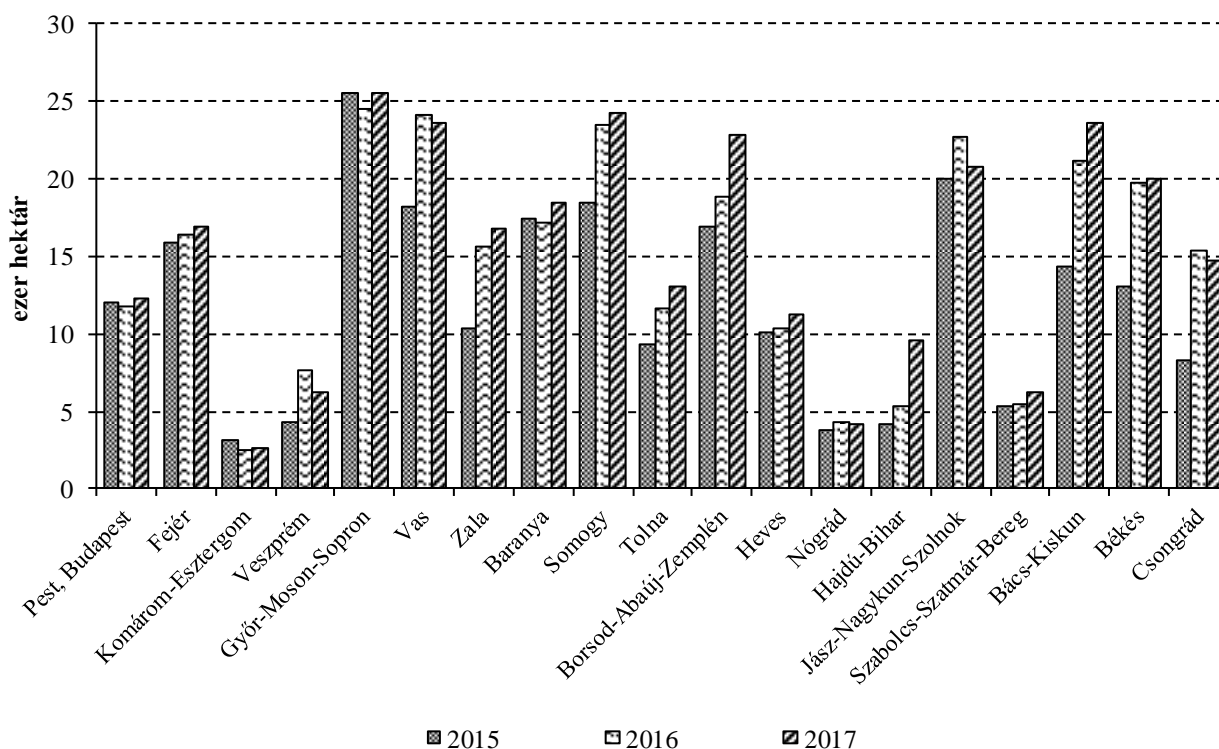


Forrás: NAK-felmérés alapján AKI Agrárstatisztikai Információs Osztály

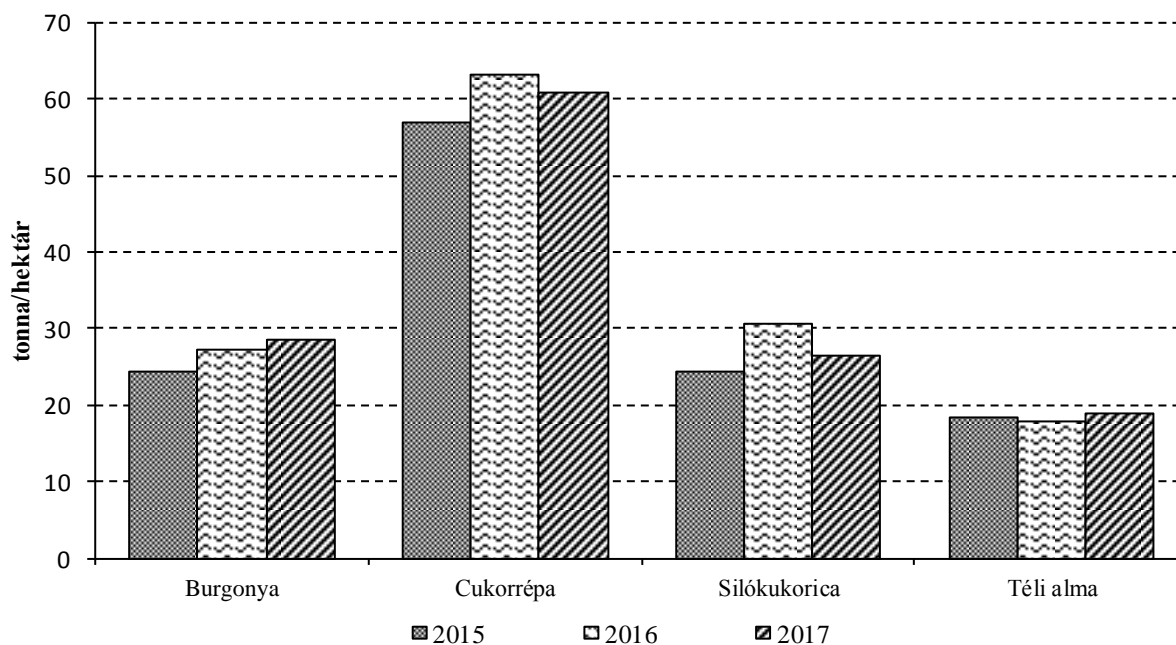
2. ábra: Az őszi árpa elvetett területének alakulása régiónként 2015–2017 októberében



Forrás: NAK-felmérés alapján AKI Agrárstatisztikai Információs Osztály

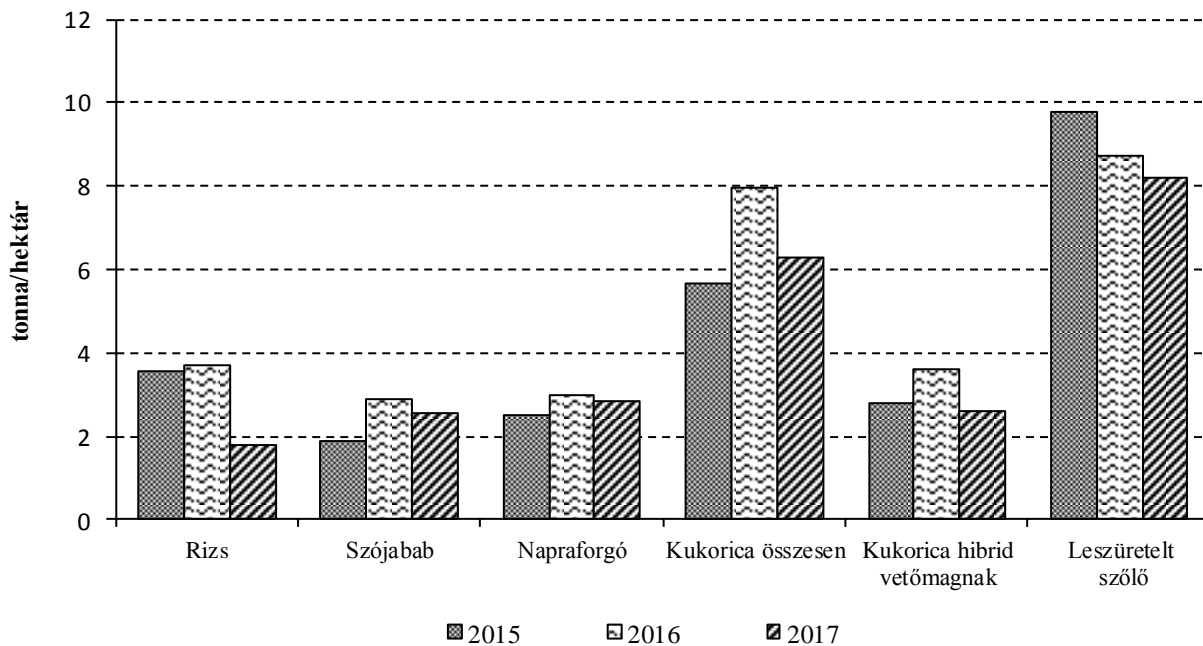
3. ábra: A repce elvetett vetésterületének alakulása régióként 2015–2017 októberében

Forrás: NAK-felmérés alapján AKI Agrárstatistikai Információs Osztály

4. ábra: A betakarított növények termésátlagának alakulása 2015–2017 októberében

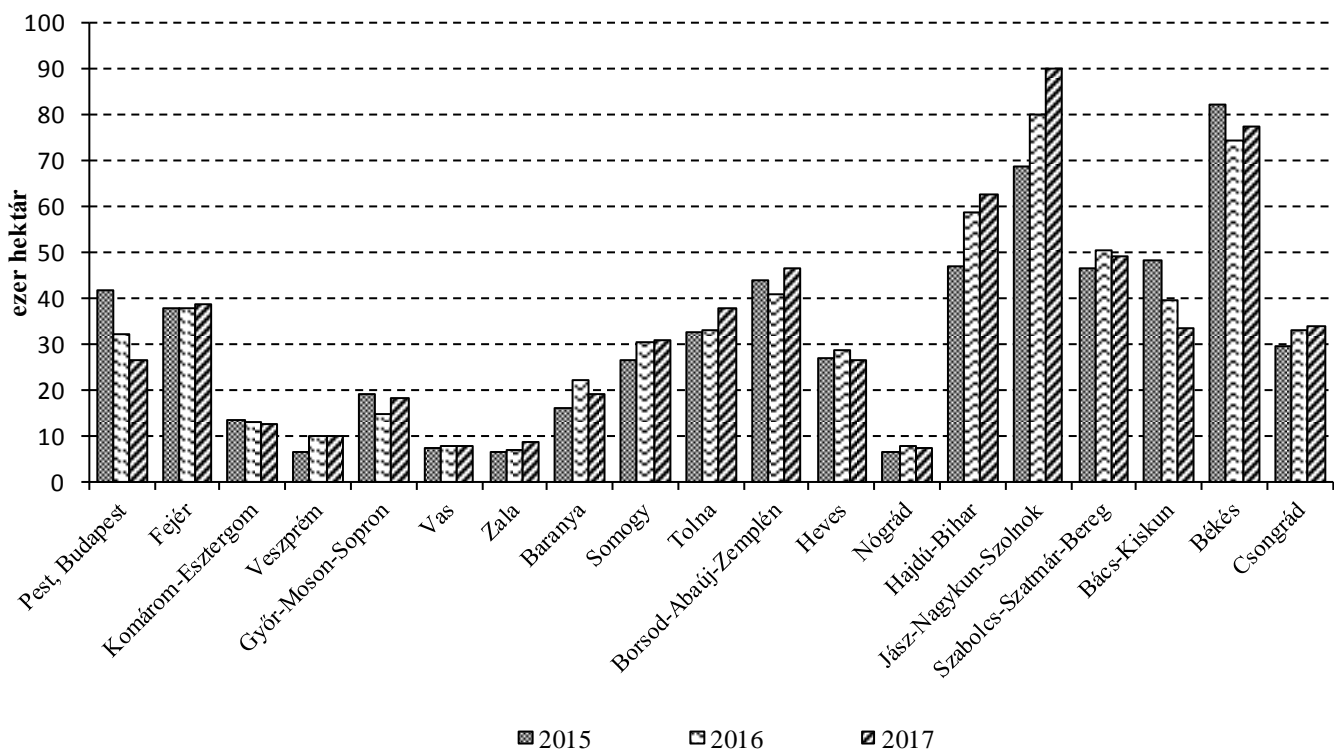
Forrás: NAK-felmérés alapján AKI Agrárstatistikai Információs Osztály

5. ábra: A betakarított növények termésátlagának alakulása 2015–2017 októberében



Forrás: NAK-felmérés alapján AKI Agrárstatisztikai Információs Osztály

6. ábra: Napraforgó betakarított területének alakulása 2015–2017 októberében



Forrás: NAK-felmérés alapján AKI Agrárstatisztikai Információs Osztály

Táblázatok

Talaj-előkészítés és őszi vetés alakulása 2015–2017 között

Talaj-előkészítés és vetés	Előírányzott munka			Elvégzett munka		
	2015	2016	2017	2015	2016	2017
TALAJ-ELŐKÉSZÍTÉS						
Őszi vetésű növények alá	1 631 707	1 694 458	1 697 665	1 044 515	972 071	1 005 139
Tavaszi vetésű növények alá	2 007 300	2 027 520	2 034 473	354 329	238 622	282 440
ŐSZI VETÉS						
Őszi vetés összesen	1 619 347	1 661 653	1 631 902	667 030	667 030	756 785
KAL01-27 Gabonafélék vetése	1 383 385	1 383 686	1 338 718	388 634	388 634	463 509
KAL01 Őszi búza	978 675	988 151	960 719	191 967	191 967	257 244
KAL04 Őszi durumbúza	16 629	20 789	18 950	7 126	7 126	8 493
KAL15 Rozs	34 374	25 288	27 421	17 210	17 210	17 123
KAL27 Őszi tritikálé	114 962	97 287	98 256	46 473	46 473	38 058
KAL17 Őszi árpa	238 745	252 171	233 314	125 858	125 858	142 591
IND03 Őszi káposztarepce	235 962	277 967	1 631 902	278 396	278 396	748 845

Forrás: NAK-felmérés alapján AKI Agrárstatisztikai Információs Osztály

A betakarításra tervezett területek nagysága 2015–2017 októberében

Betakarítás	Előírányzott munka			Elvégzett munka		
	2015	2016	2017	2015	2016	2017
RIZ03 Rizs (indián rizs nélkül)	2 683	2 972	2 919	2 065	2 972	2 282
KAL35 Indiánrizs	784	954	1 320	784	954	1 320
BUR02 Burgonya, télálló	14 245	10 201	10 197	13 995	9 931	9 797
CUK01 Cukorrépa	15 082	15 694	16 061	7 464	4 224	5 742
PIL11, 12, 14 Bab	190	292	57,4	200	292	50,4
PIL09 Lóbab	145	67	363,5	145	67	298,5
PIL 15-23 Csillagfürt			375			337
IND07 Olajlen	301	864	446	301	771	441
IND01 Szójabab	77 726	61 373	60 524	59 524	42 617	47 284
IND 23-24 Napraforgó összesen	632 144	630 823	658 711	606 529	621 818	636 542
ebből napraforgó olajtermelésre	599 587	621 581	600 232	577 410	613 372	578 144
DBU01, DIV02 Dohány	4 820	4 101	4 074	4 691	4 101	4 017
KAL21 Kukorica (hibrid vetőmag nélkül, májusi morzsoltra átszámítva)	1 137 224	1 052 732	1 014 618	520 750	203 198	360 958
KAL25 Híbrid kukorica	18 012	23 096	21 212	15 277	16 474	17 924
KAL24 Silókukorica (fő- és másodvetésű együtt)	71 392	71 992	71 689	68 440	68 483	63 112
FOR52-54 Csalamádé	358	262	701	353	197	589
Zöldségfélék összesen						
<i>KAL23 Csemegekukorica</i>	23 652	33 834	31 839	23 515	31 855	28 755
<i>VEG33 Paradicsom</i>	1 329	1 385	1 719	1 310	1 385	1 616
<i>VEG43 Paprika</i>	1 910	2 202	1 805	1 839	2 202	1 764
<i>VEG01 Karfiol</i>	757	470	600,8	531	437	456,8
<i>VEG44 Fűszerpaprika</i>			2 494,2			2 345,2
<i>VEG15 Őszi vöröshagyma</i>	2 208	1 644	1 334	2 138	1 644	1 334
Gyümölcs összesen						
<i>ULT03, HAG03 Őszibarack</i>	3 600	3 441	3 414	3 600	3 441	3 378
<i>ULT01, HAG01 Alma</i>	28 469	26 406	25 190	23 194	18 814	18 968
<i>ULT08, HAG08 Dió</i>			7 069			5 403
<i>ULT15, HAG15 Körte</i>	2 034	2 271	2 381	1 912	1 788	1 986
<i>ULT06, HAG06 Szilva</i>			6 604			6 583
ULT29 Csemegezőlő	1 570	890	957	1 563	879	935
ULT19-20 Borszőlő	65 300	64 960	62 015	59 566	56 668	53 456

Forrás: NAK-felmérés alapján AKI Agrárstatisztikai Információs Osztály

A betakarított növények terméseredményeinek alakulása 2015–2017 októberében

Betakarítás	Betakarított mennyiség tonna			Termésátlag kg/hektár		
	2015	2016	2017	2015	2016	2017
RIZ03 Rizs (indian rizs nélkül)	7 328	11 031	8 553	3 549	3 712	3 748
KAL35 Indiánrizs	828	1 016	2 366	1 056	1 065	1 792,424
BUR02 Burgonya, télálló	342 291	270 793	279 247	24 458	27 267	28 503
CUK01 Cukorrépa	424 244	267 175	349 876	56 839	63 252	60 933
PIL11, 12, 14 Bab	463	646	90,6	2 313	2 213	1 797,619
PIL09 Lóbab	234	113	862,8	1 614	1 687	2 890,452
PIL 15-23 Csillagfürt			462,25			1 371,662
IND07 Olajlen	236	1 091	620,5	783	1 414	1 407,029
IND01 Szójabab	113 130	124 118	121 420	1 901	2 912	2 568
IND 23-24 Napraforgó összesen	1 511 015	1 847 056	1 815 498	2 491	2 970	2 852
ebből napraforgó olajtermelésre	1 441 466	1 828 002	1 658 925	2 496	2 980	2 869
DBU01, DIV02 Dohány	5 237	6 794	7 154	1 116	1 657	1 781
KAL21 Kukorica (hibrid vetőmag nélkül, májusi morzsoltra átszámítva)	2 958 645	1 615 885	2 269 634	5 682	7 952	6 288
KAL25 Hibrid kukorica	42 543	59 563	46 498	2 785	3 616	2 594
KAL24 Silókukorica (fő- és másodvetésű együtt)	1 665 450	2 093 107	1 665 956	24 334	30 564	26 397
FOR52-54 Csalamádé	4 757	3 764	10 257	13 476	19 067	17 414,26
Zöldségfélék összesen						
<i>KAL23 Csemegekukorica</i>	346 555	557 193	484 280	14 737	17 492	16 842
<i>VEG33 Paradicsom</i>	85 834	87 579	109 359	65 500	63 253	67 673
<i>VEG43 Paprika</i>	23 672	36 738	33 473	12 872	16 688	18 972
<i>VEG01 Karfiol</i>	10 553	7 460	8 257,8	19 893	17 070	18 077,5
<i>VEG44 Fűszerpaprika</i>			23 687,57			10 100,45
<i>VEG15 Őszi vöröshagyma</i>	63 733	44 140	37 586	29 814	26 848	28 184
Gyümölcs összesen						
<i>ULT03, HAG03 Őszibarack</i>	31 613	54 653	43 645	8 781	15 883	12 920
<i>ULT01, HAG01 Alma</i>	380 753	340 902	356 637	16 416	18 119	18 802
<i>ULT08, HAG08 Dió</i>			8 060			1 492
<i>ULT15, HAG15 Körte</i>	32 949	25 730	19 287	17 232	14 390	9 711
<i>ULT06, HAG06 Szilva</i>			69 467			10 552
ULT29 Csemegeaszó	12 693	6 290	9 111	8 119	7 159	9 748
ULT19-20 Borszőlő	585 563	497 070	356 446	9 830	8 772	6 668

Forrás: NAK-felmérés alapján AKI Agrárstatisztikai Információs Osztály

Őszi mezőgazdasági munkák helyzete

Megnevezése	Előírányzott munka hektár	2017. október 9-i állapot			Termésátlag kg/ha
		Elvégzett munka hektár	Betakarított termés tonna	Elvégzett munka az előírányzott %-ában	
I. TALAJ-ELŐKÉSZÍTÉS					
Őszi vetésű növények alá	1 697 665	1 005 139	-	59,2	-
Tavaszi vetésű növények alá	2 034 473	282 440	-	13,9	-
II. ŐSZI VETÉS					
Őszi vetés összesen	1 631 902	756 785	-	46,4	-
KAL01-27 Gabonafélék vetése	1 338 718	463 509	-	34,6	-
KAL01 Őszi búza	960 719	257 244	-	26,8	-
KAL04 Őszi durumbúza	18 950	8 493	-	44,8	-
KAL15 Rozs	27 421	17 123	-	62,4	-
KAL27 Őszi tritikálé	98 256	38 058	-	38,7	-
KAL17 Őszi árpa	233 314	142 591	-	61,1	-
IND03 Őszi káposztarepce	293 184	292 928	-	99,9	-
III. BETAKARÍTÁS					
RIZ03 Rizs (indián rizs nélkül)	2 919	2 282	8 553	78,2	3 748
KAL35 Indiánrizs	1 320	1 320	2 366	100,0	1 792
BUR02 Burgonya, télálló	10 197	9 797	279 247	96,1	28 503
CUK01 Cukorrépa	16 061	5 742	349 876	35,8	60 933
PIL11, 12, 14 Bab	57	50	91	87,8	1 798
PIL09 Lóbab	364	299	863	82,1	2 890
PIL 15-23 Csillagfürt	375	337	462	89,9	1 372
IND07 Olajlen	446	441	621	98,9	1 407
IND01 Szójabab	60 524	47 284	121 420	78,1	2 568
IND 23-24 Napraforgó összesen	658 711	636 542	1 815 498	96,6	2 852
ebből napraforgó olajtermelésre	600 232	578 144	1 658 925	96,3	2 869
DBU01, DIV02 Dohány	4 074	4 017	7 154	98,6	1 781
KAL21 Kukorica (hibrid vetőmag nélkül, májusi morzsoltra átszámítva)	1 014 618	360 958	2 269 634	35,6	6 288
KAL25 Hibrid kukorica	21 212	17 924	46 498	84,5	2 594
KAL24 Silókukorica (fő- és másodvetésű együtt)	71 689	63 112	1 665 956	88,0	26 397
FOR52-54 Csalamádé	701	589	10 257	84,0	17 414
Zöldségfélék összesen					
KAL23 Csemegekukorica	31 839	28 755	484 280	90,3	16 842
VEG33 Paradicsom	1 719	1 616	109 359	94,0	67 673
VEG43 Paprika	1 805	1 764	33 473	97,8	18 972
VEG01 Karfiol	601	457	8 258	76,0	18 077
VEG44 Fűszerpaprika	2 494	2 345	23 688	94,0	10 100
VEG15 Őszi vöröshagyma	1 334	1 334	37 586	100,0	28 184
Gyümölcs összesen					
ULT03, HAG03 Őszibarack	3 414	3 378	43 645	98,9	12 920
ULT01, HAG01 Alma	25 190	18 968	356 637	75,3	18 802
ULT08, HAG08 Dió	7 069	5 403	8 060	76,4	1 492
ULT15, HAG15 Körte	2 381	1 986	19 287	83,4	9 711
ULT06, HAG06 Szilva	6 604	6 583	69 467	99,7	10 552
ULT29 Csemegeaszó	957	935	9 111	97,6	9 748
ULT19-20 Borszőlő	62 015	53 456	356 446	86,2	6 668

Forrás: NAK-felmérés alapján AKI Agrárstatisztikai Információs Osztály

Talaj-előkészítés őszi vetésű növények alá

Területi egység	Előirányzott munka hektár	2017. október 9-i állapot	
		Elvégzett munka hektár	Elvégzett munka az előirányzott %-ában
Pest, Budapest	88 876	63 129	71,0
Közép-Magyarország	88 876	63 129	71,0
Fejér	104 297	53 300	51,1
Komárom-Esztergom	31 915	5 945	18,6
Veszprém	48 080	21 500	44,7
Közép-Dunántúl	184 292	80 745	43,8
Győr-Moson-Sopron	104 500	66 500	63,6
Vas	78 226	49 017	62,7
Zala	51 110	34 810	68,1
Nyugat-Dunántúl	233 836	150 327	64,3
Baranya	94 000	50 106	53,3
Somogy	97 650	51 500	52,7
Tolna	70 035	35 018	50,0
Dél-Dunántúl	261 685	136 624	52,2
Borsod-Abaúj-Zemplén	148 000	88 342	59,7
Heves	73 485	43 510	59,2
Nógrád	24 206	15 130	62,5
Észak-Magyarország	245 691	146 982	59,8
Hajdú-Bihar	86 148	43 000	49,9
Jász-Nagykun-Szolnok	176 336	97 970	55,6
Szabolcs-Szatmár-Bereg	55 497	38 331	69,1
Észak-Alföld	317 981	179 301	56,4
Bács-Kiskun	123 500	104 975	85,0
Békés	137 950	72 435	52,5
Csongrád	103 854	70 621	68,0
Dél-Alföld	365 304	248 031	67,9
Mindösszesen	1 697 665	1 005 139	59,2

Forrás: NAK-felmérés alapján AKI Agrárstatisztikai Információs Osztály

Talaj-előkészítés tavaszi vetésű növények alá

Területi egység	Előírányzott munka hektár	2017. október 9-i állapot	
		Elvégzett munka hektár	Elvégzett munka az előírányzott %-ában
Pest, Budapest	75 735	8 535	11,3
Közép-Magyarország	75 735	8 535	11,3
Fejér	133 316	10 730	8,0
Komárom-Esztergom	47 055	1 670	3,5
Veszprém	18 200	6 500	35,7
Közép-Dunántúl	198 571	18 900	9,5
Győr-Moson-Sopron	105 200	20 500	19,5
Vas	67 670		0,0
Zala	50 630	2 600	5,1
Nyugat-Dunántúl	223 500	23 100	10,3
Baranya	116 000	2 070	1,8
Somogy	104 700		0,0
Tolna	120 200	500	0,4
Dél-Dunántúl	340 900	2 570	0,8
Borsod-Abaúj-Zemplén	49 800	49 800	100,0
Heves	48 990	7 100	14,5
Nógrád	19 750	1 360	6,9
Észak-Magyarország	118 540	58 260	49,1
Hajdú-Bihar	292 000	40 000	13,7
Jász-Nagykun-Szolnok	158 438	41 725	26,3
Szabolcs-Szatmár-Bereg	160 766	24 320	15,1
Észak-Alföld	611 204	106 045	17,4
Bács-Kiskun	143 400	20 076	14,0
Békés	225 000	22 500	10,0
Csongrád	97 623	22 454	23,0
Dél-Alföld	466 023	65 030	14,0
Mindösszesen	2 034 473	282 440	13,9

Forrás: NAK-felmérés alapján AKI Agrárstatisztikai Információs Osztály

Őszi vetés összesen

Területi egység	Előirányzott munka hektár	2017. október 9-i állapot	
		Elvégzett munka hektár	Elvégzett munka az előirányzott %-ában
Pest, Budapest	88 876	34 591	38,9
Közép-Magyarország	88 876	34 591	38,9
Fejér	105 447	38 835	36,8
Komárom-Esztergom	31 915	5 720	17,9
Veszprém	48 080	15 880	33,0
Közép-Dunántúl	185 442	60 435	32,6
Győr-Moson-Sopron	100 350	58 650	58,4
Vas	78 226	49 017	62,7
Zala	51 110	28 588	55,9
Nyugat-Dunántúl	229 686	136 255	59,3
Baranya	94 106	39 593	42,1
Somogy	99 850	46 160	46,2
Tolna	69 965	22 889	32,7
Dél-Dunántúl	263 921	108 642	41,2
Borsod-Abaúj-Zemplén	88 342	88 342	100,0
Heves	73 860	30 835	41,7
Nógrád	24 216	12 563	51,9
Észak-Magyarország	186 418	131 740	70,7
Hajdú-Bihar	86 298	38 720	44,9
Jász-Nagykun-Szolnok	176 336	43 987	24,9
Szabolcs-Szatmár-Bereg	54 912	28 647	52,2
Észak-Alföld	317 546	111 354	35,1
Bács-Kiskun	119 580	68 550	57,3
Békés	137 950	72 435	52,5
Csongrád	102 483	32 783	32,0
Dél-Alföld	360 013	173 768	48,3
Mindösszesen	1 631 902	756 785	46,4

Forrás: NAK-felmérés alapján AKI Agrárstatisztikai Információs Osztály

KAL01-27 Gabonafélék vetése

Területi egység	Előírányzott munka hektár	2017. október 9-i állapot	
		Elvégzett munka hektár	Elvégzett munka az előírányzott %-ában
Pest, Budapest	76 571	22 256	29,1
Közép-Magyarország	76 571	22 256	29,1
Fejér	88 530	21 918	24,8
Komárom-Esztergom	29 285	3 090	10,6
Veszprém	41 860	9 660	23,1
Közép-Dunántúl	159 675	34 668	21,7
Győr-Moson-Sopron	74 850	33 150	44,3
Vas	54 581	25 412	46,6
Zala	34 390	11 788	34,3
Nyugat-Dunántúl	163 821	70 350	42,9
Baranya	75 706	21 193	28,0
Somogy	75 650	21 960	29,0
Tolna	56 701	9 825	17,3
Dél-Dunántúl	208 057	52 978	25,5
Borsod-Abaúj-Zemplén	65 442	65 442	100,0
Heves	62 560	19 615	31,4
Nógrád	20 283	8 358	41,2
Észak-Magyarország	148 285	93 415	63,0
Hajdú-Bihar	76 698	29 120	38,0
Jász-Nagykun-Szolnok	155 140	23 153	14,9
Szabolcs-Szatmár-Bereg	48 747	22 438	46,0
Észak-Alföld	280 585	74 711	26,6
Bács-Kiskun	96 030	44 652	46,5
Békés	117 950	52 435	44,5
Csongrád	87 744	18 044	20,6
Dél-Alföld	301 724	115 131	38,2
Mindösszesen	1 338 718	463 509	34,6

Forrás: NAK-felmérés alapján AKI Agrárstatisztikai Információs Osztály

KAL01 Őszi búza vetése

Területi egység	Előirányzott munka hektár	2017. október 9-i állapot	
		Elvégzett munka hektár	Elvégzett munka az előirányzott %-ában
Pest, Budapest	47 199	6 880	14,6
Közép-Magyarország	47 199	6 880	14,6
Fejér	64 450	10 000	15,5
Komárom-Esztergom	20 700	140	0,7
Veszprém	28 610	2 200	7,7
Közép-Dunántúl	113 760	12 340	10,8
Győr-Moson-Sopron	53 500	13 500	25,2
Vas	40 405	17 950	44,4
Zala	27 590	8 300	30,1
Nyugat-Dunántúl	121 495	39 750	32,7
Baranya	59 000	12 321	20,9
Somogy	52 000	8 700	16,7
Tolna	44 703	4 275	9,6
Dél-Dunántúl	155 703	25 296	16,2
Borsod-Abaúj-Zemplén	52 600	52 600	100,0
Heves	49 080	12 310	25,1
Nógrád	15 660	5 542	35,4
Észak-Magyarország	117 340	70 452	60,0
Hajdú-Bihar	56 490	17 000	30,1
Jász-Nagykun-Szolnok	117 805	13 271	11,3
Szabolcs-Szatmár-Bereg	25 680	10 559	41,1
Észak-Alföld	199 975	40 830	20,4
Bács-Kiskun	55 150	11 581	21,0
Békés	92 000	41 400	45,0
Csongrád	58 097	8 715	15,0
Dél-Alföld	205 247	61 696	30,1
Mindösszesen	960 719	257 244	26,8

Forrás: NAK-felmérés alapján AKI Agrárstatisztikai Információs Osztály

KAL04 Őszi durumbúza vetése

Területi egység	Előirányzott munka hektár	2017. október 9-i állapot	
		Elvégzett munka hektár	Elvégzett munka az előirányzott %-ában
Pest, Budapest	981	350	35,7
Közép-Magyarország	981	350	35,7
Fejér	1 350	720	53,3
Komárom-Esztergom	970	80	8,2
Veszprém			
Közép-Dunántúl	2 320	800	34,5
Győr-Moson-Sopron	2 850	2 850	100,0
Vas	1 035	695	67,1
Zala			
Nyugat-Dunántúl	3 885	3 545	91,2
Baranya	58		0,0
Somogy	2 200		0,0
Tolna			
Dél-Dunántúl	2 258		0,0
Borsod-Abaúj-Zemplén	42	42	100,0
Heves	375	300	80,0
Nógrád	310	300	96,8
Észak-Magyarország	727	642	88,3
Hajdú-Bihar	150	20	13,3
Jász-Nagykun-Szolnok	1 992	156	7,8
Szabolcs-Szatmár-Bereg	25		0,0
Észak-Alföld	2 167	176	8,1
Bács-Kiskun	3 350	1 790	53,4
Békés	2 100	1 050	50,0
Csongrád	1 162	140	12,0
Dél-Alföld	6 612	2 980	45,1
Mindösszesen	18 950	8 493	44,8

Forrás: NAK-felmérés alapján AKI Agrárstatisztikai Információs Osztály

KAL15 Rozs vetése

Területi egység	Előirányzott munka hektár	2017. október 9-i állapot	
		Elvégzett munka hektár	Elvégzett munka az előirányzott %-ában
Pest, Budapest	4 762	3 090	64,9
Közép-Magyarország	4 762	3 090	64,9
Fejér	1 455	380	26,1
Komárom-Esztergom	800	670	83,8
Veszprém	1 490	1 250	83,9
Közép-Dunántúl	3 745	2 300	61,4
Győr-Moson-Sopron	1 750	1 750	100,0
Vas	850	255	30,0
Zala	480	348	72,5
Nyugat-Dunántúl	3 080	2 353	76,4
Baranya	270	150	55,6
Somogy	1 200	1 200	100,0
Tolna	260	120	46,2
Dél-Dunántúl	1 730	1 470	85,0
Borsod-Abaúj-Zemplén	650	650	100,0
Heves	105	5	4,8
Nógrád	555	48	8,6
Észak-Magyarország	1 310	703	53,7
Hajdú-Bihar	2 400	1 100	45,8
Jász-Nagykun-Szolnok	1 002	290	28,9
Szabolcs-Szatmár-Bereg	3 446	2 377	69,0
Észak-Alföld	6 848	3 767	55,0
Bács-Kiskun	3 450	3 105	90,0
Békés	350	35	10,0
Csongrád	2 146	300	14,0
Dél-Alföld	5 946	3 440	57,9
Mindösszesen	27 421	17 123	62,4

Forrás: NAK-felmérés alapján AKI Agrárstatisztikai Információs Osztály

KAL27 Őszi tritikálé vetése

Területi egység	Előirányzott munka hektár	2017. október 9-i állapot	
		Elvégzett munka hektár	Elvégzett munka az előirányzott %-ában
Pest, Budapest	10 667	4 750	44,5
Közép-Magyarország	10 667	4 750	44,5
Fejér	3 035	820	27,0
Komárom-Esztergom	2 750	230	8,4
Veszprém	4 560	3 250	71,3
Közép-Dunántúl	10 345	4 300	41,6
Győr-Moson-Sopron	2 250	550	24,4
Vas	3 085	1 172	38,0
Zala	1 900	650	34,2
Nyugat-Dunántúl	7 235	2 372	32,8
Baranya	1 920	362	18,9
Somogy	9 750	1 560	16,0
Tolna	1 989	120	6,0
Dél-Dunántúl	13 659	2 042	14,9
Borsod-Abaúj-Zemplén	5 700	5 700	100,0
Heves	2 750	1 160	42,2
Nógrád	1 400	675	48,2
Észak-Magyarország	9 850	7 535	76,5
Hajdú-Bihar	7 000	3 500	50,0
Jász-Nagykun-Szolnok	6 913	1 326	19,2
Szabolcs-Szatmár-Bereg	17 528	8 020	45,8
Észak-Alföld	31 441	12 846	40,9
Bács-Kiskun	3 960	2 574	65,0
Békés	4 500	450	10,0
Csongrád	6 599	1 189	18,0
Dél-Alföld	15 059	4 213	28,0
Mindösszesen	98 256	38 058	38,7

Forrás: NAK-felmérés alapján AKI Agrárstatisztikai Információs Osztály

KAL17 Őszi árpa vetése

Területi egység	Előirányzott munka hektár	2017. október 9-i állapot	
		Elvégzett munka hektár	Elvégzett munka az előirányzott %-ában
Pest, Budapest	12 962	7 186	55,4
Közép-Magyarország	12 962	7 186	55,4
Fejér	18 240	9 998	54,8
Komárom-Esztergom	4 065	1 970	48,5
Veszprém	7 200	2 960	41,1
Közép-Dunántúl	29 505	14 928	50,6
Győr-Moson-Sopron	14 500	14 500	100,0
Vas	9 206	5 340	58,0
Zala	4 420	2 490	56,3
Nyugat-Dunántúl	28 126	22 330	79,4
Baranya	14 400	8 360	58,1
Somogy	10 500	10 500	100,0
Tolna	9 749	5 310	54,5
Dél-Dunántúl	34 649	24 170	69,8
Borsod-Abaúj-Zemplén	6 450	6 450	100,0
Heves	10 250	5 840	57,0
Nógrád	2 358	1 793	76,0
Észak-Magyarország	19 058	14 083	73,9
Hajdú-Bihar	10 658	7 500	70,4
Jász-Nagykun-Szolnok	27 428	8 110	29,6
Szabolcs-Szatmár-Bereg	2 068	1 482	71,7
Észak-Alföld	40 154	17 092	42,6
Bács-Kiskun	30 120	25 602	85,0
Békés	19 000	9 500	50,0
Csongrád	19 740	7 700	39,0
Dél-Alföld	68 860	42 802	62,2
Mindösszesen	233 314	142 591	61,1

Forrás: NAK-felmérés alapján AKI Agrárstatisztikai Információs Osztály

IND03 Őszi Káposztarepce vetése

Területi egység	Előírányzott munka hektár	2017. október 9-i állapot	
		Elvégzett munka hektár	Elvégzett munka az előírányzott %-ában
Pest, Budapest	12 305	12 335	100,2
Közép-Magyarország	12 305	12 335	100,2
Fejér	16 917	16 917	100,0
Komárom-Esztergom	2 630	2 630	100,0
Veszprém	6 220	6 220	100,0
Közép-Dunántúl	25 767	25 767	100,0
Győr-Moson-Sopron	25 500	25 500	100,0
Vas	23 645	23 605	99,8
Zala	16 720	16 800	100,5
Nyugat-Dunántúl	65 865	65 905	100,1
Baranya	18 400	18 400	100,0
Somogy	24 200	24 200	100,0
Tolna	13 264	13 064	98,5
Dél-Dunántúl	55 864	55 664	99,6
Borsod-Abaúj-Zemplén	22 900	22 900	100,0
Heves	11 300	11 220	99,3
Nógrád	3 933	4 205	106,9
Észak-Magyarország	38 133	38 325	100,5
Hajdú-Bihar	9 600	9 600	100,0
Jász-Nagykun-Szolnok	21 196	20 834	98,3
Szabolcs-Szatmár-Bereg	6 165	6 209	100,7
Észak-Alföld	36 961	36 643	99,1
Bács-Kiskun	23 550	23 550	100,0
Békés	20 000	20 000	100,0
Csongrád	14 739	14 739	100,0
Dél-Alföld	58 289	58 289	100,0
Mindösszesen	293 184	292 928	99,9

Forrás: NAK-felmérés alapján AKI Agrárstatisztikai Információs Osztály

RIZ03 Rizs betakarítása (indiánrizs nélkül)

Területi egysége	Előírányzott munka hektár	2017. október 9-i állapot			Termésátlag kg/ha
		Elvégzett munka hektár	Betakarított termés tonna	Elvégzett munka az előírányzott %-ában	
Pest, Budapest					
Közép-Magyarország					
Fejér					
Komárom-Esztergom					
Veszprém					
Közép-Dunántúl					
Győr-Moson-Sopron					
Vas					
Zala					
Nyugat-Dunántúl					
Baranya					
Somogy					
Tolna					
Dél-Dunántúl					
Borsod-Abaúj-Zemplén					
Heves					
Nógrád					
Észak-Magyarország					
Hajdú-Bihar					
Jász-Nagykun-Szolnok	1 157	520	2 210	44,9	4 250
Szabolcs-Szatmár-Bereg					
Észak-Alföld	1 157	520	2 210	44,9	4 250
Bács-Kiskun					
Békés	1 762	1 762	6 343	100,0	3 600
Csongrád					
Dél-Alföld	1 762	1 762	6 343	100,0	3 600
Mindösszesen	2 919	2 282	8 553	78,2	3 748

Forrás: NAK-felmérés alapján AKI Agrárstatisztikai Információs Osztály

KAL35 Indiánrizs betakarítása

Területi egysége	Előírányzott munka hektár	2017. október 9-i állapot			Termésátlag kg/ha
		Elvégzett munka hektár	Betakarított termés tonna	Elvégzett munka az előírányzott %-ában	
Pest, Budapest					
Közép-Magyarország					
Fejér					
Komárom-Esztergom					
Veszprém					
Közép-Dunántúl					
Győr-Moson-Sopron					
Vas					
Zala					
Nyugat-Dunántúl					
Baranya					
Somogy					
Tolna					
Dél-Dunántúl					
Borsod-Abaúj-Zemplén					
Heves					
Nógrád					
Észak-Magyarország					
Hajdú-Bihar					
Jász-Nagykun-Szolnok	1 082	1 082	2 080	100,0	1 922
Szabolcs-Szatmár-Bereg					
Észak-Alföld	1 082	1 082	2 080	100,0	1 922
Bács-Kiskun					
Békés	238	238	286	100,0	1 202
Csongrád					
Dél-Alföld	238	238	286	100,0	1 202
Mindösszesen	1 320	1 320	2 366	100,0	1 792

Forrás: NAK-felmérés alapján AKI Agrárstatisztikai Információs Osztály

BUR02 Burgonya betakarítása

Területi egysége	Előírányzott munka hektár	2017. október 9-i állapot			
		Elvégzett munka hektár	Betakarított termés tonna	Elvégzett munka az előírányzott %-ában	Termésátlag kg/ha
Pest, Budapest	2 013	1 783	50 794	88,6	28 488
Közép-Magyarország	2 013	1 783	50 794	88,6	28 488
Fejér	61	61	1 127	100,0	18 475
Komárom-Esztergom	350	350	8 960	100,0	25 600
Veszprém	244	190	4 085	77,9	21 500
Közép-Dunántúl	655	601	14 172	91,8	23 581
Győr-Moson-Sopron	350	350	12 250	100,0	35 000
Vas	54	54	697	100,0	12 907
Zala					
Nyugat-Dunántúl	404	404	12 947	100,0	32 047
Baranya	84	79	1 455	94,0	18 418
Somogy	350	350	7 525	100,0	21 500
Tolna	50	48	952	96,0	19 833
Dél-Dunántúl	484	477	9 932	98,6	20 822
Borsod-Abaúj-Zemplén	302	302	8 396	100,0	27 801
Heves	43	43	701	100,0	16 302
Nógrád	57	38	495	66,7	13 026
Észak-Magyarország	402	383	9 592	95,3	25 044
Hajdú-Bihar	490	470	26 500	95,9	56 383
Jász-Nagykun-Szolnok	122	118	2 452	96,7	20 780
Szabolcs-Szatmár-Bereg	1 165	1 128	29 117	96,8	25 813
Észak-Alföld	1 777	1 716	58 069	96,6	33 840
Bács-Kiskun	1 330	1 330	32 851	100,0	24 700
Békés	220	220	4 400	100,0	20 000
Csongrád	2 912	2 883	86 490	99,0	30 000
Dél-Alföld	4 462	4 433	123 741	99,4	27 914
Mindösszesen	10 197	9 797	279 247	96,1	28 503

Forrás: NAK-felmérés alapján AKI Agrárstatisztikai Információs Osztály

CUK01 Cukorrépa betakarítása

Területi egysége	Előírányzott munka hektár	2017. október 9-i állapot			Termésátlag kg/ha
		Elvégzett munka hektár	Betakarított termés tonna	Elvégzett munka az előírányzott %-ában	
Pest, Budapest	397	50	3 500	12,6	70 000
Közép-Magyarország	397	50	3 500	12,6	70 000
Fejér	2 676	954	55 189	35,7	57 850
Komárom-Esztergom	550	450	22 055	81,8	49 011
Veszprém	75			0,0	
Közép-Dunántúl	3 301	1 404	77 244	42,5	55 017
Győr-Moson-Sopron	1 100	55	3 350	5,0	60 909
Vas	1 035	198	9 999	19,1	50 500
Zala					
Nyugat-Dunántúl	2 135	253	13 349	11,9	52 763
Baranya	1 000	302	18 032	30,2	59 709
Somogy	1 400	1 010	61 105	72,1	60 500
Tolna	1 360	118	8 260	8,7	70 000
Dél-Dunántúl	3 760	1 430	87 397	38,0	61 117
Borsod-Abaúj-Zemplén					
Heves	115			0,0	
Nógrád					
Észak-Magyarország	115			0,0	
Hajdú-Bihar	1 460	950	66 450	65,1	69 947
Jász-Nagykun-Szolnok	996	291	17 946	29,2	61 670
Szabolcs-Szatmár-Bereg	542	162	11 340	29,9	70 000
Észak-Alföld	2 998	1 403	95 736	46,8	68 237
Bács-Kiskun	1 560	421	25 260	27,0	60 000
Békés	250	225	11 250	90,0	50 000
Csongrád	1 545	556	36 140	36,0	65 000
Dél-Alföld	3 355	1 202	72 650	35,8	60 441
Mindösszesen	16 061	5 742	349 876	35,8	60 933

Forrás: NAK-felmérés alapján AKI Agrárstatisztikai Információs Osztály

PIL11, 12, 14 Bab betakarítása

Területi egysége	Előírányzott munka hektár	2017. október 9-i állapot			
		Elvégzett munka hektár	Betakarított termés tonna	Elvégzett munka az előírányzott %-ában	Termésátlag kg/ha
Pest, Budapest	21	21	41	100,0	2 000
Közép-Magyarország	21	21	41	100,0	2 000
Fejér					
Komárom-Esztergom					
Veszprém					
Közép-Dunántúl					
Győr-Moson-Sopron	2	2	6	100,0	3 000
Vas					
Zala					
Nyugat-Dunántúl	2	2	6	100,0	3 000
Baranya					
Somogy					
Tolna					
Dél-Dunántúl					
Borsod-Abaúj-Zemplén	30	30	48	100,0	1 593
Heves					
Nógrád					
Észak-Magyarország	30	30	48	100,0	1 593
Hajdú-Bihar	50	50	300	100,0	6 000
Jász-Nagykun-Szolnok	90	90	250	100,0	2 778
Szabolcs-Szatmár-Bereg	15	12	20	80,0	1 667
Észak-Alföld	155	152	570	98,1	3 750
Bács-Kiskun	69	69	138	100,0	2 000
Békés	25	25	60	100,0	2 400
Csongrád	62			0,0	
Dél-Alföld	156	94	198	60,3	2 106
Mindösszesen	364	299	863	82,1	2 890

Forrás: NAK-felmérés alapján AKI Agrárstatisztikai Információs Osztály

PIL09 Lóbab betakarítása

Területi egysége	Előírányzott munka hektár	2017. október 9-i állapot			Termésátlag kg/ha
		Elvégzett munka hektár	Betakarított termés tonna	Elvégzett munka az előírányzott %-ában	
Pest, Budapest					
Közép-Magyarország					
Fejér					
Komárom-Esztergom					
Veszprém					
Közép-Dunántúl					
Győr-Moson-Sopron	10	10	30	100,0	3 000
Vas	21	21	25	100,0	1 190
Zala					
Nyugat-Dunántúl	31	31	55	100,0	1 774
Baranya					
Somogy					
Tolna					
Dél-Dunántúl					
Borsod-Abaúj-Zemplén	0	0	1	100,0	2 000
Heves					
Nógrád					
Észak-Magyarország	0	0	1	100,0	2 000
Hajdú-Bihar					
Jász-Nagykun-Szolnok					
Szabolcs-Szatmár-Bereg	2	2	4	100,0	2 000
Észak-Alföld	2	2	4	100,0	2 000
Bács-Kiskun	9	9	20	100,0	2 200
Békés	8	8	11	100,0	1 375
Csongrád	7			0,0	
Dél-Alföld	24	17	31	70,8	1 812
Mindösszesen	57	50	91	87,8	1 798

Forrás: NAK-felmérés alapján AKI Agrárstatisztikai Információs Osztály

PIL15-23 Csillagfürt betakarítása

Területi egysége	Előirányzott munka hektár	2017. október 9-i állapot			Termésátlag kg/ha
		Elvégzett munka hektár	Betakarított termés tonna	Elvégzett munka az előirányzott %-ában	
Pest, Budapest					
Közép-Magyarország					
Fejér					
Komárom-Esztergom					
Veszprém					
Közép-Dunántúl					
Győr-Moson-Sopron					
Vas					
Zala					
Nyugat-Dunántúl					
Baranya					
Somogy					
Tolna					
Dél-Dunántúl					
Borsod-Abaúj-Zemplén	12	12	132	100,0	11 000
Heves					
Nógrád					
Észak-Magyarország	12	12	132	100,0	11 000
Hajdú-Bihar	26	26	65	100,0	2 500
Jász-Nagykun-Szolnok					
Szabolcs-Szatmár-Bereg	315	284	233	90,2	820
Észak-Alföld	341	310	298	90,9	961
Bács-Kiskun	22	15	32	68,2	2 150
Békés					
Csongrád					
Dél-Alföld	22	15	32	68,2	2 150
Mindösszesen	375	337	462	89,9	1 372

Forrás: NAK-felmérés alapján AKI Agrárstatisztikai Információs Osztály

IND07 Olajlen betakarítása

Területi egysége	Előírányzott munka hektár	2017. október 9-i állapot			Termésátlag kg/ha
		Elvégzett munka hektár	Betakarított termés tonna	Elvégzett munka az előírányzott %-ában	
Pest, Budapest					
Közép-Magyarország					
Fejér					
Komárom-Esztergom					
Veszprém					
Közép-Dunántúl					
Győr-Moson-Sopron	10	10	25	100,0	2 500
Vas	22	22	24	100,0	1 091
Zala					
Nyugat-Dunántúl	32	32	49	100,0	1 531
Baranya					
Somogy					
Tolna					
Dél-Dunántúl					
Borsod-Abaúj-Zemplén					
Heves					
Nógrád					
Észak-Magyarország					
Hajdú-Bihar	2	2	4	100,0	2 000
Jász-Nagykun-Szolnok	200	200	150	100,0	750
Szabolcs-Szatmár-Bereg					
Észak-Alföld	202	202	154	100,0	762
Bács-Kiskun	7	7	18	100,0	2 500
Békés	200	200	400	100,0	2 000
Csongrád	5			0,0	
Dél-Alföld	212	207	418	97,6	2 017
Mindösszesen	446	441	621	98,9	1 407

Forrás: NAK-felmérés alapján AKI Agrárstatisztikai Információs Osztály

IND01 Szója betakarítása

Területi egysége	Előirányzott munka hektár	2017. október 9-i állapot			
		Elvégzett munka hektár	Betakarított termés tonna	Elvégzett munka az előirányzott %-ában	Termésátlag kg/ha
Pest, Budapest	195	195	334	100,0	1 713
Közép-Magyarország	195	195	334	100,0	1 713
Fejér	1 568	1 120	2 464	71,4	2 200
Komárom-Esztergom	170	110	220	64,7	2 000
Veszprém	1 602	1 250	3 187	78,0	2 550
Közép-Dunántúl	3 340	2 480	5 871	74,3	2 367
Győr-Moson-Sopron	5 700	4 500	11 475	78,9	2 550
Vas	7 564	6 430	16 397	85,0	2 550
Zala					
Nyugat-Dunántúl	13 264	10 930	27 872	82,4	2 550
Baranya	16 605	12 688	38 229	76,4	3 013
Somogy	2 500	1 500	3 975	60,0	2 650
Tolna	5 015	2 172	7 983	43,3	3 675
Dél-Dunántúl	24 120	16 360	50 187	67,8	3 068
Borsod-Abaúj-Zemplén	4 520	4 520	11 119	100,0	2 460
Heves	68	40	100	58,8	2 500
Nógrád	218	154	308	70,6	2 000
Észak-Magyarország	4 806	4 714	11 527	98,1	2 445
Hajdú-Bihar	720	550	1 270	76,4	2 309
Jász-Nagykun-Szolnok	1 229	795	1 456	64,7	1 831
Szabolcs-Szatmár-Bereg	596	563	1 186	94,5	2 107
Észak-Alföld	2 545	1 908	3 912	75,0	2 050
Bács-Kiskun	6 282	5 653	11 871	90,0	2 100
Békés	3 900	3 510	6 318	90,0	1 800
Csongrád	2 072	1 534	3 528	74,0	2 300
Dél-Alföld	12 254	10 697	21 717	87,3	2 030
Mindösszesen	60 524	47 284	121 420	78,1	2 568

Forrás: NAK-felmérés alapján AKI Agrárstatisztikai Információs Osztály

IND23-24 Napraforgó betakarítása összesen

Területi egysége	Előírányzott munka hektár	2017. október 9-i állapot			Termésátlag kg/ha
		Elvégzett munka hektár	Betakarított termés tonna	Elvégzett munka az előírányzott %-ában	
Pest, Budapest	32 940	26 478	68 080	80,4	2 571
Közép-Magyarország	32 940	26 478	68 080	80,4	2 571
Fejér	38 481	38 481	110 825	100,0	2 880
Komárom-Esztergom	12 850	12 550	31 375	97,7	2 500
Veszprém	10 086	10 086	22 189	100,0	2 200
Közép-Dunántúl	61 417	61 117	164 389	99,5	2 690
Győr-Moson-Sopron	18 500	18 250	50 188	98,6	2 750
Vas	8 024	7 895	23 132	98,4	2 930
Zala	9 040	8 570	21 508	94,8	2 510
Nyugat-Dunántúl	35 564	34 715	94 828	97,6	2 732
Baranya	19 029	19 029	57 296	100,0	3 011
Somogy	30 850	30 850	91 008	100,0	2 950
Tolna	37 898	37 898	121 160	100,0	3 197
Dél-Dunántúl	87 777	87 777	269 464	100,0	3 070
Borsod-Abaúj-Zemplén	46 300	46 300	149 549	100,0	3 230
Heves	27 086	26 615	71 861	98,3	2 700
Nógrád	9 680	7 205	18 971	74,4	2 633
Észak-Magyarország	83 066	80 120	240 381	96,5	3 000
Hajdú-Bihar	62 504	62 504	201 575	100,0	3 225
Jász-Nagykun-Szolnok	95 606	89 764	251 968	93,9	2 807
Szabolcs-Szatmár-Bereg	52 205	49 279	150 735	94,4	3 059
Észak-Alföld	210 315	201 547	604 278	95,8	2 998
Bács-Kiskun	35 362	33 641	77 374	95,1	2 300
Békés	78 000	77 220	208 494	99,0	2 700
Csongrád	34 270	33 927	88 210	99,0	2 600
Dél-Alföld	147 632	144 788	374 078	98,1	2 584
Mindösszesen	658 711	636 542	1 815 498	96,6	2 852

Forrás: NAK-felmérés alapján AKI Agrárstatisztikai Információs Osztály

Napraforgó betakarítása olajipari célra

Területi egysége	Előírányzott munka hektár	2017. október 9-i állapot			
		Elvégzett munka hektár	Betakarított termés tonna	Elvégzett munka az előírányzott %-ában	Termésátlag kg/ha
Pest, Budapest	32 550	26 088	67 206	80,1	2 576
Közép-Magyarország	32 550	26 088	67 206	80,1	2 576
Fejér	38 481	38 481	110 825	100,0	2 880
Komárom-Esztergom	12 850	12 550	31 375	97,7	2 500
Veszprém	10 086	10 086	22 189	100,0	2 200
Közép-Dunántúl	61 417	61 117	164 389	99,5	2 690
Győr-Moson-Sopron	18 500	18 250	50 188	98,6	2 750
Vas	8 024	7 895	23 132	98,4	2 930
Zala	9 020	8 550	21 468	94,8	2 511
Nyugat-Dunántúl	35 544	34 695	94 788	97,6	2 732
Baranya	19 014	19 014	57 251	100,0	3 011
Somogy	30 850	30 850	91 008	100,0	2 950
Tolna	37 898	37 898	121 160	100,0	3 197
Dél-Dunántúl	87 762	87 762	269 419	100,0	3 070
Borsod-Abaúj-Zemplén	45 300	45 300	146 319	100,0	3 230
Heves	27 086	26 615	71 861	98,3	2 700
Nógrád	9 680	7 205	18 971	74,4	2 633
Észak-Magyarország	82 066	79 120	237 151	96,4	2 997
Hajdú-Bihar	62 504	62 504	201 575	100,0	3 225
Jász-Nagykun-Szolnok	90 800	85 117	236 261	93,7	2 776
Szabolcs-Szatmár-Bereg	47 717	46 285	143 483	97,0	3 100
Észak-Alföld	201 021	193 906	581 319	96,5	2 998
Bács-Kiskun	29 872	26 156	57 543	87,6	2 200
Békés	70 000	69 300	187 110	99,0	2 700
Csongrád					
Dél-Alföld	99 872	95 456	244 653	95,6	2 563
Mindösszesen	600 232	578 144	1 658 925	96,3	2 869

Forrás: NAK-felmérés alapján AKI Agrárstatisztikai Információs Osztály

DBU01, DVI02 Dohány betakarítása

Területi egysége	Előirányzott munka hektár	2017. október 9-i állapot			Termésátlag kg/ha
		Elvégzett munka hektár	Betakarított termés tonna	Elvégzett munka az előirányzott %-ában	
Pest, Budapest	4	4	6	100,0	1 450
Közép-Magyarország	4	4	6	100,0	1 450
Fejér					
Komárom-Esztergom					
Veszprém					
Közép-Dunántúl					
Győr-Moson-Sopron					
Vas					
Zala					
Nyugat-Dunántúl					
Baranya					
Somogy					
Tolna					
Dél-Dunántúl					
Borsod-Abaúj-Zemplén	80	80	98	100,0	1 230
Heves	75	75	95	100,0	1 267
Nógrád					
Észak-Magyarország	155	155	193	100,0	1 248
Hajdú-Bihar	105	105	193	100,0	1 842
Jász-Nagykun-Szolnok	24	24	27	100,0	1 108
Szabolcs-Szatmár-Bereg	3 176	3 176	5 850	100,0	1 842
Észak-Alföld	3 305	3 305	6 070	100,0	1 837
Bács-Kiskun	544	487	833	89,5	1 710
Békés	5	5	9	100,0	1 800
Csongrád	61	61	43	100,0	705
Dél-Alföld	610	553	885	90,7	1 600
Mindösszesen	4 074	4 017	7 154	98,6	1 781

Forrás: NAK-felmérés alapján AKI Agrárstatisztikai Információs Osztály

KAL21 Kukorica betakarítása (hibrid vetőmag nélkül)

Területi egysége	Előírányzott munka hektár	2017. október 9-i állapot			Termésátlag kg/ha
		Elvégzett munka hektár	Betakarított termés tonna	Elvégzett munka az előírányzott %-ában	
Pest, Budapest	48 570	16 893	96 176	34,8	5 693
Közép-Magyarország	48 570	16 893	96 176	34,8	5 693
Fejér	77 284	25 371	158 822	32,8	6 260
Komárom-Esztergom	31 350	3 450	20 700	11,0	6 000
Veszprém	22 258	5 110	31 682	23,0	6 200
Közép-Dunántúl	130 892	33 931	211 204	25,9	6 225
Győr-Moson-Sopron	42 500	9 500	66 975	22,4	7 050
Vas	25 778	5 155	34 023	20,0	6 600
Zala	34 380	3 120	21 066	9,1	6 752
Nyugat-Dunántúl	102 658	17 775	122 064	17,3	6 867
Baranya	66 731	26 315	198 547	39,4	7 545
Somogy	68 500	29 800	232 440	43,5	7 800
Tolna	79 054	18 973	138 048	24,0	7 276
Dél-Dunántúl	214 285	75 088	569 035	35,0	7 578
Borsod-Abaúj-Zemplén	43 100	37 600	271 096	87,2	7 210
Heves	11 315	4 800	29 760	42,4	6 200
Nógrád	3 813	751	4 106	19,7	5 467
Észak-Magyarország	58 228	43 151	304 962	74,1	7 067
Hajdú-Bihar	95 270	42 000	273 000	44,1	6 500
Jász-Nagykun-Szolnok	52 308	11 852	72 202	22,7	6 092
Szabolcs-Szatmár-Bereg	91 475	10 164	71 669	11,1	7 051
Észak-Alföld	239 053	64 016	416 871	26,8	6 512
Bács-Kiskun	74 082	38 572	196 712	52,1	5 100
Békés	101 000	50 500	247 450	50,0	4 900
Csongrád	45 850	21 032	105 160	45,9	5 000
Dél-Alföld	220 932	110 104	549 322	49,8	4 989
Mindösszesen	1 014 618	360 958	2 269 634	35,6	6 288

Forrás: NAK-felmérés alapján AKI Agrárstatisztikai Információs Osztály

KAL25 Hibridkukorica-vetőmag betakarítása

Területi egysége	Előírányzott munka hektár	2017. október 9-i állapot			
		Elvégzett munka hektár	Betakarított termés tonna	Elvégzett munka az előírányzott %-ában	Termésátlag kg/ha
Pest, Budapest	330	302	550	91,5	1 821
Közép-Magyarország	330	302	550	91,5	1 821
Fejér	80	35	70	43,8	2 000
Komárom-Esztergom	530			0,0	
Veszprém	1			0,0	
Közép-Dunántúl	611	35	70	5,7	2 000
Győr-Moson-Sopron	950	950	3 325	100,0	3 500
Vas	64			0,0	
Zala	100			0,0	
Nyugat-Dunántúl	1 114	950	3 325	85,3	3 500
Baranya	854	807	2 541	94,5	3 149
Somogy	950	950	3 610	100,0	3 800
Tolna	390	390	780	100,0	2 000
Dél-Dunántúl	2 194	2 147	6 931	97,9	3 228
Borsod-Abaúj-Zemplén	745	745		100,0	0
Heves	150			0,0	
Nógrád					
Észak-Magyarország	895	745		83,2	0
Hajdú-Bihar	1 700	1 695	6 441	99,7	3 800
Jász-Nagykun-Szolnok	6 490	4 860	14 959	74,9	3 078
Szabolcs-Szatmár-Bereg	295	295	1 165	100,0	3 949
Észak-Alföld	8 485	6 850	22 565	80,7	3 294
Bács-Kiskun	453	200	580	44,2	2 900
Békés	6 340	6 340	11 412	100,0	1 800
Csongrád	790	355	1 065	44,9	3 000
Dél-Alföld	7 583	6 895	13 057	90,9	1 894
Mindösszesen	21 212	17 924	46 498	84,5	2 594

Forrás: NAK-felmérés alapján AKI Agrárstatisztikai Információs Osztály

KAL24 Silókukorica betakarítása

Területi egysége	Előírányzott munka hektár	2017. október 9-i állapot			Termésátlag kg/ha
		Elvégzett munka hektár	Betakarított termés tonna	Elvégzett munka az előírányzott %-ában	
Pest, Budapest	5 085	5 085	131 484	100,0	25 857
Közép-Magyarország	5 085	5 085	131 484	100,0	25 857
Fejér	4 108	4 108	123 460	100,0	30 054
Komárom-Esztergom	1 091	1 091	23 000	100,0	21 082
Veszprém	4 475			0,0	
Közép-Dunántúl	9 674	5 199	146 460	53,7	28 171
Győr-Moson-Sopron	8 500	8 500	212 500	100,0	25 000
Vas	2 988	2 550	66 300	85,3	26 000
Zala	1 380	1 380	34 500	100,0	25 000
Nyugat-Dunántúl	12 868	12 430	313 300	96,6	25 205
Baranya	2 935	2 935	71 786	100,0	24 459
Somogy	1 920	1 650	49 500	85,9	30 000
Tolna	2 041	2 041	52 780	100,0	25 860
Dél-Dunántúl	6 896	6 626	174 066	96,1	26 270
Borsod-Abaúj-Zemplén	5 190	5 190	170 232	100,0	32 800
Heves	2 064	2 064	67 335	100,0	32 624
Nógrád	1 330	573	16 630	43,1	29 023
Észak-Magyarország	8 584	7 827	254 197	91,2	32 477
Hajdú-Bihar	5 480	5 480	96 000	100,0	17 518
Jász-Nagykun-Szolnok	7 707	7 707	181 879	100,0	23 599
Szabolcs-Szatmár-Bereg	3 962	3 812	139 870	96,2	36 692
Észak-Alföld	17 149	16 999	417 749	99,1	24 575
Bács-Kiskun	3 127	3 127	57 750	100,0	18 468
Békés	5 376	4 500	135 000	83,7	30 000
Csongrád	2 930	1 319	35 950	45,0	27 255
Dél-Alföld	11 433	8 946	228 700	78,2	25 564
Mindösszesen	71 689	63 112	1 665 956	88,0	26 397

Forrás: NAK-felmérés alapján AKI Agrárstatisztikai Információs Osztály

FOR52-54 Csalamádé betakarítása

Területi egysége	Előírányzott munka hektár	2017. október 9-i állapot			
		Elvégzett munka hektár	Betakarított termés tonna	Elvégzett munka az előírányzott %-ában	Termésátlag kg/ha
Pest, Budapest	82	82	1 400	100,0	17 073
Közép-Magyarország	82	82	1 400	100,0	17 073
Fejér	100	100	2 000	100,0	20 000
Komárom-Esztergom					
Veszprém					
Közép-Dunántúl	100	100	2 000	100,0	20 000
Győr-Moson-Sopron					
Vas	112			0,0	
Zala					
Nyugat-Dunántúl	112			0,0	
Baranya					
Somogy					
Tolna	41	41	1 230	100,0	30 000
Dél-Dunántúl	41	41	1 230	100,0	30 000
Borsod-Abaúj-Zemplén	65	65	975	100,0	15 000
Heves					
Nógrád					
Észak-Magyarország	65	65	975	100,0	15 000
Hajdú-Bihar	61	61	915	100,0	15 000
Jász-Nagykun-Szolnok					
Szabolcs-Szatmár-Bereg	73	73	1 079	100,0	14 781
Észak-Alföld	134	134	1 994	100,0	14 881
Bács-Kiskun	127	127	1 778	100,0	14 000
Békés	40	40	880	100,0	22 000
Csongrád					
Dél-Alföld	167	167	2 658	100,0	15 916
Mindösszesen	701	589	10 257	84,0	17 414

Forrás: NAK-felmérés alapján AKI Agrárstatisztikai Információs Osztály

KAL23 Csemegekukorica betakarítása

Területi egysége	Előírányzott munka hektár	2017. október 9-i állapot			
		Elvégzett munka hektár	Betakarított termés tonna	Elvégzett munka az előírányzott %-ában	Termésátlag kg/ha
Pest, Budapest	213	213	3 067	100,0	14 399
Közép-Magyarország	213	213	3 067	100,0	14 399
Fejér	184	184	2 605	100,0	14 158
Komárom-Esztergom	172	172	3 250	100,0	18 895
Veszprém	5			0,0	
Közép-Dunántúl	361	356	5 855	98,6	16 447
Győr-Moson-Sopron	213	213	3 210	100,0	15 070
Vas	35	35	385	100,0	11 000
Zala	5	5	50	100,0	10 000
Nyugat-Dunántúl	253	253	3 645	100,0	14 407
Baranya	351	330	5 334	94,0	16 164
Somogy	211	211	3 798	100,0	18 000
Tolna	233	192	3 416	82,4	17 792
Dél-Dunántúl	795	733	12 548	92,2	17 119
Borsod-Abaúj-Zemplén	682	682	9 316	100,0	13 660
Heves	85	85	1 530	100,0	18 000
Nógrád	24	2		8,3	0
Észak-Magyarország	791	769	10 846	97,2	14 104
Hajdú-Bihar	14 028	12 850	217 500	91,6	16 926
Jász-Nagykun-Szolnok	2 564	1 951	35 417	76,1	18 153
Szabolcs-Szatmár-Bereg	3 744	3 418	63 233	91,3	18 500
Észak-Alföld	20 336	18 219	316 150	89,6	17 353
Bács-Kiskun	3 210	3 210	48 730	100,0	15 181
Békés	2 974	2 546	45 319	85,6	17 800
Csongrád	2 906	2 456	38 120	84,5	15 521
Dél-Alföld	9 090	8 212	132 169	90,3	16 095
Mindösszesen	31 839	28 755	484 280	90,3	16 842

Forrás: NAK-felmérés alapján AKI Agrárstatisztikai Információs Osztály

VEG33 Paradicsom betakarítása

Területi egysége	Előirányzott munka hektár	2017. október 9-i állapot			
		Elvégzett munka hektár	Betakarított termés tonna	Elvégzett munka az előirányzott %-ában	Termésátlag kg/ha
Pest, Budapest	205	205	10 660	100,0	52 000
Közép-Magyarország	205	205	10 660	100,0	52 000
Fejér	2	2	45	100,0	30 000
Komárom-Esztergom	1	1	39	100,0	39 000
Veszprém	0			0,0	
Közép-Dunántúl	3	3	84	89,3	33 600
Győr-Moson-Sopron	1	1	35	100,0	35 000
Vas	1	1	23	100,0	23 000
Zala	1	1	30	100,0	30 000
Nyugat-Dunántúl	3	3	88	100,0	29 333
Baranya					
Somogy					
Tolna	1	1	15	100,0	30 000
Dél-Dunántúl	1	1	15	100,0	30 000
Borsod-Abaúj-Zemplén	8	8	288	100,0	36 000
Heves	60	50	2 960	83,3	59 200
Nógrád					
Észak-Magyarország	68	58	3 248	85,3	56 000
Hajdú-Bihar	99	99	6 831	100,0	69 000
Jász-Nagykun-Szolnok	128	121	8 017	94,5	66 256
Szabolcs-Szatmár-Bereg	138	138	5 796	100,0	42 000
Észak-Alföld	365	358	20 644	98,1	57 665
Bács-Kiskun	264	264	15 915	100,0	60 284
Békés	696	610	51 230	87,6	83 984
Csongrád	115	115	7 475	100,0	65 000
Dél-Alföld	1 075	989	74 620	92,0	75 450
Mindösszesen	1 719	1 616	109 359	94,0	67 673

Forrás: NAK-felmérés alapján AKI Agrárstatisztikai Információs Osztály

VEG43 Zöldpaprika betakarítása

Területi egysége	Előirányzott munka hektár	2017. október 9-i állapot			Termésátlag kg/ha
		Elvégzett munka hektár	Betakarított termés tonna	Elvégzett munka az előirányzott %-ában	
Pest, Budapest	52	52	770	100,0	14 723
Közép-Magyarország	52	52	770	100,0	14 723
Fejér	5	5	89	100,0	17 800
Komárom-Esztergom					
Veszprém	0			0,0	
Közép-Dunántúl	5	5	89	92,6	17 800
Győr-Moson-Sopron	61	61	1 150	100,0	18 852
Vas	1	1	6	100,0	6 000
Zala	1	1	10	100,0	10 000
Nyugat-Dunántúl	63	63	1 166	100,0	18 508
Baranya	34	34	914	100,0	26 882
Somogy					
Tolna					
Dél-Dunántúl	34	34	914	100,0	26 882
Borsod-Abaúj-Zemplén	2	2	20	100,0	10 000
Heves	12	12	189	100,0	15 750
Nógrád					
Észak-Magyarország	14	14	209	100,0	14 929
Hajdú-Bihar	260	240	2 920	92,3	12 167
Jász-Nagykun-Szolnok	94	94	1 987	100,0	21 138
Szabolcs-Szatmár-Bereg	405	385	6 738	95,1	17 501
Észak-Alföld	759	719	11 645	94,7	16 196
Bács-Kiskun	492	492	12 240	100,0	24 878
Békés	45	45	740	100,0	16 444
Csongrád	340	340	5 700	100,0	16 765
Dél-Alföld	877	877	18 680	100,0	21 300
Mindösszesen	1 805	1 764	33 473	97,8	18 972

Forrás: NAK-felmérés alapján AKI Agrárstatisztikai Információs Osztály

VEG01 Karfiol betakarítása

Területi egysége	Előírányzott munka hektár	2017. október 9-i állapot			Termésátlag kg/ha
		Elvégzett munka hektár	Betakarított termés tonna	Elvégzett munka az előírányzott %-ában	
Pest, Budapest	150	80	1 426	53,3	17 867
Közép-Magyarország	150	80	1 426	53,3	17 867
Fejér	4	4	47	100,0	11 750
Komárom-Esztergom					
Veszprém					
Közép-Dunántúl	4	4	47	100,0	11 750
Győr-Moson-Sopron	10	6	150	60,0	25 000
Vas					
Zala					
Nyugat-Dunántúl	10	6	150	60,0	25 000
Baranya	5	5	123	100,0	24 600
Somogy					
Tolna					
Dél-Dunántúl	5	5	123	100,0	24 600
Borsod-Abaúj-Zemplén	4	4	12	100,0	3 000
Heves	5	5	66	100,0	13 200
Nógrád					
Észak-Magyarország	9	9	78	100,0	8 667
Hajdú-Bihar	25	10	120	40,0	12 000
Jász-Nagykun-Szolnok	23	23	454	100,0	19 739
Szabolcs-Szatmár-Bereg	145	101	2 213	69,7	21 911
Észak-Alföld	193	134	2 787	69,4	20 799
Bács-Kiskun	165	165	2 805	100,0	17 000
Békés	28	20	400	71,4	20 000
Csongrád	37	34	442	91,9	13 000
Dél-Alföld	230	219	3 647	95,2	16 653
Mindösszesen	601	457	8 258	76,0	18 077

Forrás: NAK-felmérés alapján AKI Agrárstatisztikai Információs Osztály

VEG44 Fűszerpaprika betakarítása

Területi egysége	Előírányzott munka hektár	2017. október 9-i állapot			
		Elvégzett munka hektár	Betakarított termés tonna	Elvégzett munka az előírányzott %-ában	Termésátlag kg/ha
Pest, Budapest	18	13	140	72,2	10 738
Közép-Magyarország	18	13	140	72,2	10 738
Fejér	12	12	112	100,0	9 333
Komárom-Esztergom					
Veszprém					
Közép-Dunántúl	12	12	112	100,0	9 333
Győr-Moson-Sopron	2	2	18	100,0	9 150
Vas					
Zala					
Nyugat-Dunántúl	2	2	18	100,0	9 150
Baranya	6	5	51	83,3	10 200
Somogy	1	1	15	100,0	15 000
Tolna	71	55	550	77,5	10 000
Dél-Dunántúl	78	61	616	78,2	10 098
Borsod-Abaúj-Zemplén					
Heves	1	1	3	100,0	5 000
Nógrád					
Észak-Magyarország	1	1	3	100,0	5 000
Hajdú-Bihar	48	48	398	100,0	8 330
Jász-Nagykun-Szolnok	192	153	1 080	79,7	7 059
Szabolcs-Szatmár-Bereg	16	15	198	93,7	13 289
Észak-Alföld	256	216	1 676	84,4	7 771
Bács-Kiskun	1 538	1 538	16 187	100,0	10 525
Békés	82	82	656	100,0	8 000
Csongrád	508	421	4 280	82,9	10 166
Dél-Alföld	2 128	2 041	21 123	95,9	10 349
Mindösszesen	2 494	2 345	23 688	94,0	10 100

Forrás: NAK-felmérés alapján AKI Agrárstatisztikai Információs Osztály

VEG15 Vöröshagyma betakarítása

Területi egysége	Előírányzott munka hektár	2017. október 9-i állapot			
		Elvégzett munka hektár	Betakarított termés tonna	Elvégzett munka az előírányzott %-ában	Termésátlag kg/ha
Pest, Budapest	138	138	1 437	100,0	10 413
Közép-Magyarország	138	138	1 437	100,0	10 413
Fejér	5	5	100	100,0	20 000
Komárom-Esztergom	10	10	180	100,0	18 000
Veszprém					
Közép-Dunántúl	15	15	280	100,0	18 667
Győr-Moson-Sopron	45	45	1 575	100,0	35 000
Vas	2	2	23	100,0	11 500
Zala	1	1	10	100,0	10 000
Nyugat-Dunántúl	48	48	1 608	100,0	33 500
Baranya	1	1	17	100,0	28 333
Somogy	9	9	311	100,0	34 589
Tolna	14	14	321	100,0	22 929
Dél-Dunántúl	24	24	649	100,0	27 513
Borsod-Abaúj-Zemplén	37	37	1 554	100,0	42 000
Heves					
Nógrád					
Észak-Magyarország	37	37	1 554	100,0	42 000
Hajdú-Bihar	100	100	1 280	100,0	12 800
Jász-Nagykun-Szolnok	253	253	5 968	100,0	23 589
Szabolcs-Szatmár-Bereg	41	41	928	100,0	22 634
Észak-Alföld	394	394	8 176	100,0	20 751
Bács-Kiskun	108	108	3 132	100,0	29 000
Békés	260	260	13 000	100,0	50 000
Csongrád	310	310	7 750	100,0	25 000
Dél-Alföld	678	678	23 882	100,0	35 224
Mindösszesen	1 334	1 334	37 586	100,0	28 184

Forrás: NAK-felmérés alapján AKI Agrárstatisztikai Információs Osztály

ULT03, HAG03 Őszibarack betakarítása

Területi egysége	Előírányzott munka hektár	2017. október 9-i állapot			
		Elvégzett munka hektár	Betakarított termés tonna	Elvégzett munka az előírányzott %-ában	Termésátlag kg/ha
Pest, Budapest	526	526	6 112	100,0	11 620
Közép-Magyarország	526	526	6 112	100,0	11 620
Fejér	190	190	1 870	100,0	9 842
Komárom-Esztergom	12	12	92	100,0	7 667
Veszprém	10	10	80	100,0	8 000
Közép-Dunántúl	212	212	2 042	100,0	9 632
Győr-Moson-Sopron	14	14	112	100,0	8 000
Vas					
Zala	3	3	18	100,0	6 000
Nyugat-Dunántúl	17	17	130	100,0	7 647
Baranya	78	78	542	100,0	6 949
Somogy	182	182	2 002	100,0	11 000
Tolna	63	63	735	100,0	11 667
Dél-Dunántúl	323	323	3 279	100,0	10 152
Borsod-Abaúj-Zemplén	43	43	167	100,0	3 884
Heves	170	170	1 715	100,0	10 088
Nógrád					
Észak-Magyarország	213	213	1 882	100,0	8 836
Hajdú-Bihar	44	43	258	97,9	6 000
Jász-Nagykun-Szolnok	31	31	268	100,0	8 645
Szabolcs-Szatmár-Bereg	196	196	980	100,0	5 000
Észak-Alföld	271	270	1 506	99,7	5 578
Bács-Kiskun	410	375	2 965	91,5	7 907
Békés	16	16	61	100,0	3 813
Csongrád	1 426	1 426	25 668	100,0	18 000
Dél-Alföld	1 852	1 817	28 694	98,1	15 792
Mindösszesen	3 414	3 378	43 645	98,9	12 920

Forrás: NAK-felmérés alapján AKI Agrárstatisztikai Információs Osztály

ULT01, HAG01 Alma betakarítása

Területi egysége	Előírányzott munka hektár	2017. október 9-i állapot			Termésátlag kg/ha
		Elvégzett munka hektár	Betakarított termés tonna	Elvégzett munka az előírányzott %-ában	
Pest, Budapest	913	815	17 751	89,3	21 780
Közép-Magyarország	913	815	17 751	89,3	21 780
Fejér	248	190	2 254	76,6	11 863
Komárom-Esztergom	145	145	3 350	100,0	23 103
Veszprém	94	70	1 050	74,5	15 000
Közép-Dunántúl	487	405	6 654	83,2	16 430
Győr-Moson-Sopron	187	150	2 530	80,2	16 867
Vas	435	318	3 975	73,1	12 500
Zala	507	405	11 097	79,9	27 400
Nyugat-Dunántúl	1 129	873	17 602	77,3	20 163
Baranya	154	141	2 700	91,6	19 149
Somogy	350	210	5 728	60,0	27 276
Tolna	149	120	3 430	80,5	28 583
Dél-Dunántúl	653	471	11 858	72,1	25 176
Borsod-Abaúj-Zemplén	1 627	1 270	15 240	78,1	12 000
Heves	540	502	11 980	93,0	23 865
Nógrád	218	195	2 852	89,4	14 626
Észak-Magyarország	2 385	1 967	30 072	82,5	15 288
Hajdú-Bihar	442	403	11 520	91,2	28 586
Jász-Nagykun-Szolnok	52	43	868	82,7	20 186
Szabolcs-Szatmár-Bereg	17 572	12 706	230 850	72,3	18 169
Észak-Alföld	18 066	13 152	243 238	72,8	18 494
Bács-Kiskun	1 292	1 050	22 850	81,3	21 762
Békés	72	62	1 768	86,1	28 516
Csongrád	193	173	4 844	89,6	28 000
Dél-Alföld	1 557	1 285	29 462	82,5	22 928
Mindösszesen	25 190	18 968	356 637	75,3	18 802

Forrás: NAK-felmérés alapján AKI Agrárstatisztikai Információs Osztály

ULT08, HAG08 Dió betakarítása

Területi egysége	Előírányzott munka hektár	2017. október 9-i állapot			
		Elvégzett munka hektár	Betakarított termés tonna	Elvégzett munka az előírányzott %-ában	Termésátlag kg/ha
Pest, Budapest	210	188	307	89,5	1 633
Közép-Magyarország	210	188	307	89,5	1 633
Fejér	234	192	384	82,1	2 000
Komárom-Esztergom	69	45	68	65,2	1 500
Veszprém	98	80	176	81,6	2 200
Közép-Dunántúl	401	317	628	79,1	1 979
Győr-Moson-Sopron	323	255	660	78,9	2 588
Vas	287	287	430	100,0	1 498
Zala	145	98	215	67,6	2 194
Nyugat-Dunántúl	755	640	1 305	84,8	2 039
Baranya	144	120	172	83,3	1 433
Somogy	651	400	720	61,4	1 800
Tolna	245	214	386	87,3	1 804
Dél-Dunántúl	1 040	734	1 278	70,6	1 741
Borsod-Abaúj-Zemplén	799	444	222	55,6	500
Heves	167	115	212	68,9	1 843
Nógrád	124	95	127	76,6	1 337
Észak-Magyarország	1 090	654	561	60,0	858
Hajdú-Bihar	35	25	39	71,4	1 560
Jász-Nagykun-Szolnok	62	45	78	72,6	1 733
Szabolcs-Szatmár-Bereg	2 873	2 357	3 121	82,0	1 324
Észak-Alföld	2 970	2 427	3 238	81,7	1 334
Bács-Kiskun	252	201	350	79,8	1 741
Békés	200	112	198	56,0	1 768
Csongrád	151	130	195	86,1	1 500
Dél-Alföld	603	443	743	73,5	1 677
Mindösszesen	7 069	5 403	8 060	76,4	1 492

Forrás: NAK-felmérés alapján AKI Agrárstatisztikai Információs Osztály

ULT15, HAG15 Körte betakarítása

Területi egysége	Előírányzott munka hektár	2017. október 9-i állapot			
		Elvégzett munka hektár	Betakarított termés tonna	Elvégzett munka az előírányzott %-ában	Termésátlag kg/ha
Pest, Budapest	105	105	1 369	100,0	13 038
Közép-Magyarország	105	105	1 369	100,0	13 038
Fejér	44	44	442	100,0	10 045
Komárom-Esztergom	6	6	66	100,0	11 000
Veszprém	27	27	180	100,0	6 667
Közép-Dunántúl	77	77	688	100,0	8 935
Győr-Moson-Sopron	53	44	525	83,0	11 932
Vas	54	45	405	83,3	9 000
Zala	273	210	1 260	76,9	6 000
Nyugat-Dunántúl	380	299	2 190	78,7	7 324
Baranya	10	8	102	80,0	12 750
Somogy	73	52	1 300	71,2	25 000
Tolna	18	18	90	100,0	5 000
Dél-Dunántúl	101	78	1 492	77,2	19 128
Borsod-Abaúj-Zemplén	680	430	2 150	63,2	5 000
Heves	167	149	2 437	89,2	16 356
Nógrád	21	21	266	100,0	12 667
Észak-Magyarország	868	600	4 853	69,1	8 088
Hajdú-Bihar	14	14	210	100,0	15 000
Jász-Nagykun-Szolnok	19	19	181	100,0	9 526
Szabolcs-Szatmár-Bereg	633	622	6 354	98,3	10 215
Észak-Alföld	666	655	6 745	98,3	10 298
Bács-Kiskun	143	134	1 545	93,7	11 530
Békés	18	15	129	83,3	8 600
Csongrád	23	23	276	100,0	12 000
Dél-Alföld	184	172	1 950	93,5	11 337
Mindösszesen	2 381	1 986	19 287	83,4	9 711

Forrás: NAK-felmérés alapján AKI Agrárstatisztikai Információs Osztály

ULT06, HAG06 Szilva betakarítása

Területi egysége	Előirányzott munka hektár	2017. október 9-i állapot			Termésátlag kg/ha
		Elvégzett munka hektár	Betakarított termés tonna	Elvégzett munka az előirányzott %-ában	
Pest, Budapest	1 088	1 088	16 483	100,0	15 150
Közép-Magyarország	1 088	1 088	16 483	100,0	15 150
Fejér	168	168	1 584	100,0	9 429
Komárom-Esztergom	17	17	231	100,0	13 588
Veszprém	63	63	504	100,0	8 000
Közép-Dunántúl	248	248	2 319	100,0	9 351
Győr-Moson-Sopron	116	116	880	100,0	7 586
Vas	44	44	616	100,0	14 000
Zala	30	30	240	100,0	8 000
Nyugat-Dunántúl	190	190	1 736	100,0	9 137
Baranya	97	97	987	100,0	10 175
Somogy	48	48	836	100,0	17 417
Tolna	76	76	988	100,0	13 000
Dél-Dunántúl	221	221	2 811	100,0	12 719
Borsod-Abaúj-Zemplén	329	329	2 727	100,0	8 289
Heves	399	399	4 338	100,0	10 872
Nógrád	331	331	2 571	100,0	7 767
Észak-Magyarország	1 059	1 059	9 636	100,0	9 099
Hajdú-Bihar	96	96	1 210	100,0	12 604
Jász-Nagykun-Szolnok	235	235	3 790	100,0	16 128
Szabolcs-Szatmár-Bereg	1 533	1 512	13 608	98,6	9 000
Észak-Alföld	1 864	1 843	18 608	98,9	10 097
Bács-Kiskun	1 519	1 519	13 141	100,0	8 651
Békés	184	184	1 575	100,0	8 560
Csongrád	231	231	3 158	100,0	13 671
Dél-Alföld	1 934	1 934	17 874	100,0	9 242
Mindösszesen	6 604	6 583	69 467	99,7	10 552

Forrás: NAK-felmérés alapján AKI Agrárstatisztikai Információs Osztály

ULT29 Csemegeszőlő betakarítása

Területi egysége	Előírányzott munka hektár	2017. október 9-i állapot			Termésátlag kg/ha
		Elvégzett munka hektár	Betakarított termés tonna	Elvégzett munka az előírányzott %-ában	
Pest, Budapest	31	29	76	94,5	2 621
Közép-Magyarország	31	29	76	94,5	2 621
Fejér	24	24	128	100,0	5 333
Komárom-Esztergom	10	10	60	100,0	6 000
Veszprém	50	50	200	100,0	4 000
Közép-Dunántúl	84	84	388	100,0	4 619
Győr-Moson-Sopron	6	6	42	100,0	7 000
Vas	67	67	603	100,0	9 000
Zala	35	35	245	100,0	7 000
Nyugat-Dunántúl	108	108	890	100,0	8 241
Baranya	44	42	265	95,5	6 302
Somogy	5	5	54	100,0	10 000
Tolna	60	60	510	100,0	8 500
Dél-Dunántúl	109	107	829	98,2	7 716
Borsod-Abaúj-Zemplén	400	400	5 600	100,0	14 000
Heves	28	27	176	96,0	6 577
Nógrád	26	26	91	100,0	3 481
Észak-Magyarország	454	453	5 866	99,8	12 958
Hajdú-Bihar	7	6	24	88,6	3 790
Jász-Nagykun-Szolnok	9	7	70	77,8	10 000
Szabolcs-Szatmár-Bereg	1	1	7	100,0	5 000
Észak-Alföld	17	15	100	83,8	6 897
Bács-Kiskun	116	101	761	87,1	7 535
Békés	6	6	41	100,0	6 833
Csongrád	32	32	160	100,0	5 000
Dél-Alföld	154	139	962	90,3	6 921
Mindösszesen	957	935	9 111	97,6	9 748

Forrás: NAK-felmérés alapján AKI Agrárstatisztikai Információs Osztály

ULT19-20 Borszőlő betakarítása

Területi egysége	Előirányzott munka hektár	2017. október 9-i állapot			
		Elvégzett munka hektár	Betakarított termés tonna	Elvégzett munka az előirányzott %-ában	Termésátlag kg/ha
Pest, Budapest	1 415	1 150	6 440	81,3	5 600
Közép-Magyarország	1 415	1 150	6 440	81,3	5 600
Fejér	1 910	1 910	14 490	100,0	7 586
Komárom-Esztergom	886	812	5 555	91,6	6 841
Veszprém	5 980	3 980	21 890	66,6	5 500
Közép-Dunántúl	8 776	6 702	41 935	76,4	6 257
Győr-Moson-Sopron	1 586	1 500	10 500	94,6	7 000
Vas	878	685	7 190	78,0	10 496
Zala	680	680	4 760	100,0	7 000
Nyugat-Dunántúl	3 144	2 865	22 450	91,1	7 836
Baranya	2 853	2 400	16 700	84,1	6 958
Somogy	3 185	3 185	23 446	100,0	7 361
Tolna	3 723	3 400	30 600	91,3	9 000
Dél-Dunántúl	9 761	8 985	70 746	92,0	7 874
Borsod-Abaúj-Zemplén	7 800	5 320	42 560	68,2	8 000
Heves	9 859	9 175	46 988	93,1	5 121
Nógrád	295	241	793	81,7	3 290
Észak-Magyarország	17 954	14 736	90 341	82,1	6 131
Hajdú-Bihar	88	63	228	71,3	3 621
Jász-Nagykun-Szolnok	698	582	4 663	83,4	8 012
Szabolcs-Szatmár-Bereg	19	19	95	100,0	5 000
Észak-Alföld	805	664	4 986	82,4	7 510
Bács-Kiskun	19 151	17 350	114 510	90,6	6 600
Békés	17	12	78	70,6	6 500
Csongrád	992	992	4 960	100,0	5 000
Dél-Alföld	20 160	18 354	119 548	91,0	6 513
Mindösszesen	62 015	53 456	356 446	86,2	6 668

Forrás: NAK-felmérés alapján AKI Agrárstatisztikai Információs Osztály

Egyéb szőlő betakarítása

Területi egysége	Előírányzott munka hektár	2017. október 9-i állapot			Termésátlag kg/ha
		Elvégzett munka hektár	Betakarított termés tonna	Elvégzett munka az előírányzott %-ában	
Pest, Budapest					
Közép-Magyarország					
Fejér	12	12	60	100,0	5 000
Komárom-Esztergom	0	0	0		
Veszprém					
Közép-Dunántúl	12	12	60	100,0	5 000
Győr-Moson-Sopron	48	48	96	100,0	2 000
Vas					
Zala					
Nyugat-Dunántúl	48	48	96	100,0	2 000
Baranya					
Somogy					
Tolna					
Dél-Dunántúl					
Borsod-Abaúj-Zemplén	0	0	0		
Heves	5	5	24	100,0	4 800
Nógrád	43	43	240	100,0	5 581
Észak-Magyarország	48	48	264	100,0	5 500
Hajdú-Bihar	3	3	6	100,0	2 000
Jász-Nagykun-Szolnok					
Szabolcs-Szatmár-Bereg					
Észak-Alföld	3	3	6	100,0	2 000
Bács-Kiskun	4	4	15	100,0	3 750
Békés					
Csongrád					
Dél-Alföld	4	4	15	100,0	3 750
Mindösszesen	115	115	441	100,0	3 835

Forrás: NAK-felmérés alapján AKI Agrárstatisztikai Információs Osztály

