

XX. évfolyam, 20. szám, 2017



# **AGRÁRPIACI JELENTÉSEK**

## **ÉLŐÁLLAT ÉS HÚS**

**Élőállat és Hús**  
**XX. évfolyam, 20. szám, 2017**

Megjelenik kéthetente  
2017. október 16.

**Felelős szerkesztő**  
Dr. Stummer Ildikó

**Szerző**  
Egri Edit  
egri.edit@aki.gov.hu

**Kiadó**  
Agrárgazdasági Kutató Intézet  
H-1093 Budapest, Zsil utca 3-5.  
Postacím: H-1463 Budapest, Pf.: 944  
Telefon: (+36 70) 501-0446  
Fax: (+36 1) 217-8111  
www.aki.gov.hu  
aki@aki.gov.hu  
https://pair.aki.gov.hu

ISSN 1418 2130

Az Élőállat és Hús piaci jelentésen kívül kínáljuk még a Baromfi; Zöldség, Gyümölcs és Bor; Tej és Tejtermékek; Gabona és Ipari Növények piaci jelentéseket is.

A kiadványokkal kapcsolatban részletes felvilágosítást ad:  
Publikációs Csoport  
publikacio@aki.gov.hu  
Telefon: (+36 70) 501-1156

Minden jog fenntartva. A kiadvány bármely részének sokszorosítása, adatainak bármilyen formában (nyomtatott vagy elektronikus) történő tárolása vagy továbbítása, illetőleg bármilyen elven működő adatbázis-kezelő segítségével történő felhasználása csak a kiadó előzetes írásbeli engedélyével történhet.

## Tartalomjegyzék

<b>Összefoglaló.....</b>	<b>3</b>
<b>Piaci jelentés .....</b>	<b>4</b>
Világ .....	4
Európai Unió.....	4
Magyarország .....	4
Agrárpolitikai hírek .....	5
<b>Táblázatok, ábrák.....</b>	<b>6</b>
Sertés .....	6
Szarvasmarha .....	13
Bárány.....	18
Nemzetközi előrevetítések.....	21

## Összefoglaló

Az Amerikai Egyesült Államok Agrárminisztériumának (*USDA*) októberben megjelent rövid távú projekciója szerint a világ sertéshústermelése 1,065 millió tonnával 111 millió tonnára emelkedhet az idén a 2016. évihez képest.

Az *USDA* adatai alapján az Egyesült Államokban a sertés ára 1,33 dollár (*USD*)/kilogramm hasított hideg súly volt 2017 szeptemberében, ez csaknem 1 százalékos emelkedést jelentett az egy évvel korábbihoz viszonyítva.

Brazíliában a sertés ára (5,93 brazil reál/kilogramm hasított hideg súly) 2,4 százalékkal volt magasabb 2017 kilencedik hónapjában, mint az előző esztendő azonos hónapjában.

Az Európai Bizottság várakozása szerint az EU sertéshústermelése 23,5 millió tonna lehet 2017-ben, 1 százalékkal csökkenhet az előző évi mennyiséghez képest.

Az Európai Unióban az „E” kereskedelmi osztályba tartozó sertés vágóhídi belépési ára 1,65 euró/kilogramm hasított hideg súly volt 2017 szeptemberében, nem változott számottevően egy év alatt.

Magyarországon a hazai termelésű vágósertés termelői ára áfa és szállítási költség nélkül 514 forint/kilogramm hasított meleg súly volt 2017 szeptemberében, ami csaknem 1 százalékos csökkenést jelentett az egy évvel korábbi átlagárhoz képest.

## Piaci jelentés

### Világ

Az Amerikai Egyesült Államok agrárminisztériumának (*USDA*) októberben megjelent rövid távú projekciója szerint a világ sertéshústermelése 1,065 millió tonnával 111 millió tonnára emelkedhet az idén a 2016. évihez képest. A jelentős sertéstartó országok többségében (Kína, USA, Brazília, Oroszország) várhatóan nő a kibocsátás, míg az EU-ban kismértékben csökkenhet a sertéshústermelés. A globális sertéshús-előállítás 2018-ban tovább emelkedhet és várhatóan eléri a 113 millió tonnát. A sertéshústermelés bővülése mellett a belső fogyasztás is emelkedik, ezért a globális kereskedelem lanyhulására számítanak a szakértők: a sertéshúsexport csaknem 1 százalékkal, a sertéshúsimport 1,2 százalékkal mérséklődhet az idei esztendőben az egy évvel korábbihoz viszonyítva. A következő évben a sertéshús kereskedelme 2-2,5 százalékkal élénkülhet.

Az *USDA* adatai szerint az USA sertéshústermelése 3 százalékkal volt magasabb 2017 első nyolc hónapjában a 2016. január–augusztuséhoz képest. A vágások száma 3 százalékkal nőtt, míg a vágóhidakra kerülő sertések élősúlya nem változott számottevően a megfigyelt időszakban. Az *USDA* adatai alapján az Egyesült Államokban a sertés ára 1,33 dollár (*USD*)/kilogramm hasított hideg súly volt 2017 szeptemberében, ez csaknem 1 százalékos emelkedést jelentett az egy évvel korábbihoz képest.

Az *USDA* előrejelzése szerint az Egyesült Államok sertéshús-kibocsátása 11,7 millió tonna (+3,6 százalék) lehet az idén és 12,2 millió tonna (+4 százalék) körül alakulhat 2018-ban. A sertéshúsexport 8,9 százalékkal, a sertéshúsimport 2,2 százalékkal bővülhet 2017-ben. A következő évben előreláthatóan már csak a kivitel emelkedik (+4,5 százalék), az import 10 százalékkal csökkenhet.

Brazíliában a sertés ára (5,93 brazil reál/kilogramm hasított hideg súly) 2,4 százalékkal volt magasabb 2017 kilencedik hónapjában, mint az előző esztendő azonos hónapjában. A brazilai sertés- és baromfitenyésztők szövetségének (*ABPA*) adatai szerint Brazília sertéshús-kivitele 3,8 százalékkal 531 ezer tonnára csökkent 2017 első kilenc hónapjában a 2016. január–szeptemberihez

képest, ugyanakkor a nemzetközi piacon értékesített sertéshús értéke 17,6 százalékkal volt magasabb. A legfontosabb exportpiacok Oroszország és Hongkong voltak. Az *USDA* projekciója szerint Brazília sertéshústermelése 3,1 százalékkal bővülhet az idén és további 1 százalékkal 2018-ban, míg a belső fogyasztás 1,6 százalékkal növekedhet ugyanekkor. A sertéshús kivitele 2,6 százalékkal mérséklődhet 2017-ben, majd a 2016. évi rekordmennyiség közelébe emelkedhet 2018-ban.

### Európai Unió

Az Európai Bizottság várakozása szerint az EU sertéshústermelése 23,5 millió tonna lehet 2017-ben, 1 százalékkal csökkenhet az előző évi mennyiséghez képest. A tagországok többségében mérséklődött a kibocsátás az anyakoca-állomány csökkenése miatt az idei év első fél évében, kivéve Spanyolországban és Dániában. A sertéshús termelése 2018-ban előreláthatóan 1 százalékkal 23,7 millió tonnára emelkedik. A magas sertésárak és a kínai kereslet lanyhulása miatt az EU sertéshúsexportja 9 százalékkal 2,6 millió tonna alá csökkenhet az idén, majd 3 százalékkal bővülhet 2018-ban, többek között a Japánba, Dél-Koreába és a Fülöp-szigetekre folyamatosan emelkedő kivitelnél köszönhetően. A közösség sertéshúsimportja 13 ezer és 15 ezer tonna körül alakulhat a vizsgált években. A szakértők szerint a sertéshús egy főre jutó fogyasztása 32 kilogramm körül várható.

Az Európai Bizottság adatai szerint az unió 11 százalékkal kevesebb sertéshúst (2,2 millió tonna) értékesített a nemzetközi piacon 2017 január–júliusában, mint egy évvel korábban. Az export 36 százaléka Kínába irányult, ahova az egy évvel korábbinál 32 százalékkal kevesebb, 788 ezer tonna uniós sertéshús került az első hét hónapban. További nagy célpiacon volt Japán (244 ezer tonna) és Hongkong (203 ezer tonna), Japánba 7 százalékkal, Hongkongba 2 százalékkal emelkedett a kivitel.

A közösség sertéshúsimportja (20 ezer tonna) 9 százalékkal nőtt a vizsgált időszakban, a behozatal 63 százaléka Svájcból származott.

Az Európai Unióban az „E” kereskedelmi osztályba

tartozó sertés vágóhídi belépési ára 1,65 euró/kilogramm hasított hideg súly volt 2017 szeptemberében, nem változott számottevően egy év alatt.

Az uniós sertés piac szempontjából meghatározó vállalatok és vágóhidak többsége átlagosan 1,5 százalékkal csökkentette a sertések átvételi árát 2017 41. hetében az egy héttel korábbihoz viszonyítva. A sertésárak 7 százalékkal voltak alacsonyabbak az előző év azonos hetének átlagárához képest. A németországi szerződéses ár és a *Tönnies* felvásárlási ára egyaránt 1,5 euró/kilogramm hasított súly volt a megfigyelt héten. A *West Fleisch* 1,48, a *Vion* 1,5, a *Danish Crown* és a *Tican* 1,34 euró/kilogramm hasított súly áron vásárolta a sertéseket a 41. héten. A németországi vágóhidak árai nem változtak a 42. héten az előző hetihez viszonyítva.

## Magyarország

A KSH adatai szerint Magyarország élősertés-kivitele 8 százalékkal csökkent 2017 első hét hónapjában az egy évvel korábban külföldön eladott mennyiséghez viszonyítva. Legfőbb partnereink Románia, Szlovákia, Ausztria és Horvátország voltak. Románia 37, Ausztria 19 százalékkal kevesebb, míg Szlovákia 38 százalékkal több sertést vásárolt Magyarországtól, Horvátországba pedig 76 százalékkal bővült a kiszállítás. Az élősertés-behozatal 58 százalékkal nőtt a megfigyelt időszakban,

a legnagyobb beszállítók Szlovákia, Németország és Hollandia voltak. A Szlovákiából vásárolt sertések mennyisége 27 százalékkal emelkedett, a Németországból vásároltaké több mint a kétszeresére nőtt, míg a Hollandiából származóké 16 százalékkal csökkent.

A nemzetközi piacon értékesített sertéshús mennyisége 11 százalékkal, értéke pedig 24 százalékkal emelkedett 2017 első hét hónapjában a 2016. január–júliusihoz képest. A legtöbb sertéshúst Romániába, Kínába és Japánba szállítottuk. A Romániába (+24 százalék) és a Japánba (+3 százalék) irányuló export emelkedett, míg Kínába 10 százalékkal csökkent a kivitel. A sertéshús-import volumene 11 százalékkal, értéke 30 százalékkal nőtt. A sertéshús 54 százaléka Németországból, Spanyolországból és Lengyelországból származott. Magyarország élő sertésből és sertéshúsból nettó importőr volt a vizsgált időszakban.

A hazai termelésű vágósertés termelői ára áfa és szállítási költség nélkül 514 forint/kilogramm hasított meleg súly volt 2017 szeptemberében, ami csaknem 1 százalékos csökkenést jelentett az egy évvel korábbi átlagárához képest. Az AKI PÁIR adatai szerint a darabolt sertéshús (karaj, tarja, comb) feldolgozó értékesítési ára 7 százalékkal csökkent 2017 szeptemberében 2016 azonos hónapjához viszonyítva. A KSH adatai szerint a rövidkaraj fogyasztói ára 4 százalékkal, a sertéscombé 10 százalékkal nőtt a megfigyelt időszakban.

## Agrárpolitikai hírek

- A Miniszterelnökség döntött a Vidékfejlesztési Program szarvasmarhatartó telepek korszerűsítését szolgáló felhívásának kérelmeiről, amelynek keretében mintegy harmincmilliárd forint támogatásban részesültek a nyertes pályázatok. Az állattartó telepek korszerűsítését szolgáló fejlesztésekre a Vidékfejlesztési Program keretében 70 milliárd forintot különítettek el. A pályázatok elbírálása folyamatos, amelynek eredményeként most a szarvasmarhatartó telepek korszerűsítését támogató felhívásra beadott kérelmekről hirdetett ered-

ményt a Miniszterelnökség. Tekintettel a jelentős mértékű túligénylésre, a tárca az eredetileg erre a célra elkülönített mintegy 20 milliárd forintos keret megemeléséről döntött és 552 darab kérelmet részesített pozitív elbírálásban, 29,6 milliárd forint értékben. A nyertes pályázók kérelmei az ügyfélkapujukon hamarosan a „jóváhagyott” státuszba kerülnek, és a támogatói okiratokat elektronikus úton folyamatosan fogják megkapni. A Miniszterelnökség nemrégiben a sertéstartó telepek korszerűsítését támogató felhívás esetében is eredményt hirdetett, ahol – szintén az eredeti közel 20 milliárd forintos keret megemelése mellett – 181 darab kérelem 24,6 milliárd forintos támogatásáról döntött.

## Táblázatok, ábrák

### Sertés

1. táblázat: A vágósertés termelői ára<sup>a)</sup> Magyarországon

Megnevezés	Minőségi kategória	Mértékegység	2016. 40. hét	2017. 39. hét	2017. 40. hét	2017. 40. hét/ 2016. 40. hét (százalék)	2017. 40. hét/ 2017. 39. hét (százalék)
Vágósertés hazai termelésből	E	darab	29 178	33 461	33 086	113,39	98,88
		HUF/kg hasított meleg súly	510,41	494,90	479,69	93,98	96,93
	Valamennyi kategória <sup>b)</sup>	darab	56 376	60 024	57 637	102,24	96,02
		HUF/kg hasított meleg súly	507,22	494,92	478,91	94,42	96,77

<sup>a)</sup> Az ár nem tartalmazza a szállítási költséget.

<sup>b)</sup> S-P, Nem minősített, M1.

Forrás: AKI PÁIR

2. táblázat: A vágósertés vágóhídi belépési ára<sup>a)</sup> Magyarországon

Megnevezés	Mértékegység	2016. 40. hét	2017. 39. hét	2017. 40. hét	2017. 40. hét/ 2016. 40. hét (százalék)	2017. 40. hét/ 2017. 39. hét (százalék)
Vágósertés hazai termelésből származó	darab	56 376	60 024	57 637	102,24	96,02
	HUF/kg hasított meleg súly	517,92	505,11	489,10	94,44	96,83
Vágósertés importból származó	darab	...	5 886	6 117	...	103,92
	HUF/kg hasított meleg súly	...	494,85	475,97	...	96,19

...=Adatvédelmi korlátok miatt nem közölhető adat.

<sup>a)</sup> A sertések termelői ára a vágóhíd kapujában, amely tartalmazza a szállítási költséget is.

Forrás: AKI PÁIR

3. táblázat: A hizósertéstáp értékesítési ára Magyarországon

Megnevezés	Mértékegység	2016. szeptember	2017. augusztus	2017. szeptember	2017. szeptember / 2016. szeptember (százalék)	2017. szeptember / 2017. augusztus (százalék)
Hizósertéstáp I.	tonna	3 812,61	9 037,39	2 572,40	67,47	28,46
	HUF/tonna	72 453	71 742	74 012	102,15	103,16
Hizósertéstáp II.	tonna	4 554,22	4 100,87	1 296,05	28,46	31,60
	HUF/tonna	68 212	68 909	64 441	94,47	93,52
Hizósertéstáp III.	tonna	...	...	...	...	...
	HUF/tonna	...	...	...	...	...

...=Adatvédelmi korlátok miatt nem közölhető adat.

Forrás: AKI PÁIR

4. táblázat: A nyers sertéshúsok feldolgozó értékesítési ára Magyarországon

Megnevezés	Mértékegység	2016. 40. hét	2017. 39. hét	2017. 40. hét	2017. 40. hét/	2017. 40. hét/
					2016. 40. hét	2017. 39. hét
Csontos sertéshús, lehúzott, félben (fej, láb és farok nélkül)	tonna	182,07	135,01	139,35	76,54	103,22
	HUF/kg	777,45	791,98	767,28	98,69	96,88
Szalonnás és bőrös sertéshús, félben (fejvel, lábbal, farokkal)	tonna	276,10	484,30	427,33	154,77	88,24
	HUF/kg	586,52	575,57	564,11	96,18	98,01
Sertéskaraj, csonttal, szűzpecsenye nélkül	tonna	5,39	1,44	8,23	152,85	571,81
	HUF/kg	928,35	876,43	894,51	96,36	102,06
Sertéscomb, csont nélkül	tonna	84,00	226,55	191,39	227,85	84,48
	HUF/kg	883,12	835,22	839,82	95,10	100,55
Sertéstarja, csonttal	tonna	20,74	30,02	36,07	173,87	120,13
	HUF/kg	848,57	854,90	824,72	97,19	96,47

Forrás: AKI PÁIR

5. táblázat: A vágósertés termelői ára az EU néhány tagországában

	EUR/kg hasított súly				
	2017. 38. hét	2017. 39. hét	2017. 40. hét	2017. 41. hét	2017. 42. hét
Vion (Hollandia)	1,61	1,56	1,52	1,50	–
Compexo (Hollandia)	1,51	1,47	1,45	1,43	–
KDV (Hollandia)	1,54	1,50	1,38	1,36	–
Németország (szerződéses ár)	1,62	1,58	1,53	1,50	1,50
Tönnies (Németország)	1,62	1,58	1,53	1,50	1,50
West Fleisch (Németország)	1,60	1,56	1,51	1,48	1,48
Danish Crown (Dánia)	1,41	1,38	1,34	1,34	–
Tican (Dánia)	1,41	1,38	1,34	1,34	–
Covavee (Belgium)	–	–	–	–	–
Breton (Franciaország)	1,30	1,27	1,26	1,23	–

Forrás: Schuttert, Landbrug &amp; Fodevarer, MPB

6. táblázat: A vágósertés („E” minőségi kategória) vágóhídi belépési ára<sup>a)</sup> az Európai Unióban

	HUF/kg hasított hideg súly				
	2016. 40. hét	2017. 39. hét	2017. 40. hét	2017. 40. hét/ 2016. 40. hét (százalék)	2017. 40. hét/ 2017. 39. hét (százalék)
<b>Magyarország</b>	<b>530</b>	<b>514</b>	<b>498</b>	<b>94,02</b>	<b>96,98</b>
Belgium	450	427	410	90,99	95,88
Bulgária	561	647	648	115,52	100,14
Csehország	511	501	494	96,68	98,60
Dánia	478	458	446	93,17	97,35
Németország	512	512	484	94,43	94,52
Észtország	484	482	471	97,31	97,80
Görögország	560	625	–	–	–
Spanyolország	491	499	478	97,44	95,82
Franciaország	496	445	433	87,21	97,31
Horvátország	511	506	489	95,72	96,71
Írország	490	490	478	97,58	97,62
Olaszország	591	523	–	–	–
Ciprus	588	656	609	103,51	92,83
Lettország	542	502	494	91,07	98,35
Litvánia	502	494	479	95,43	96,93
Luxemburg	509	508	479	94,11	94,29
Málta	668	678	679	101,64	100,11
Hollandia	455	436	430	94,67	98,73
Ausztria	518	512	498	96,23	97,29
Lengyelország	497	487	470	94,58	96,47
Portugália	539	557	536	99,33	96,19
Románia	525	–	535	101,87	–
Szlovénia	527	518	509	96,69	98,35
Szlovákia	530	528	516	97,46	97,77
Finnország	450	487	486	107,96	99,72
Svédország	554	562	566	102,14	100,74
Egyesült Királyság	491	569	554	112,76	97,40
<b>EU</b>	<b>502</b>	<b>496</b>	<b>478</b>	<b>95,23</b>	<b>96,50</b>

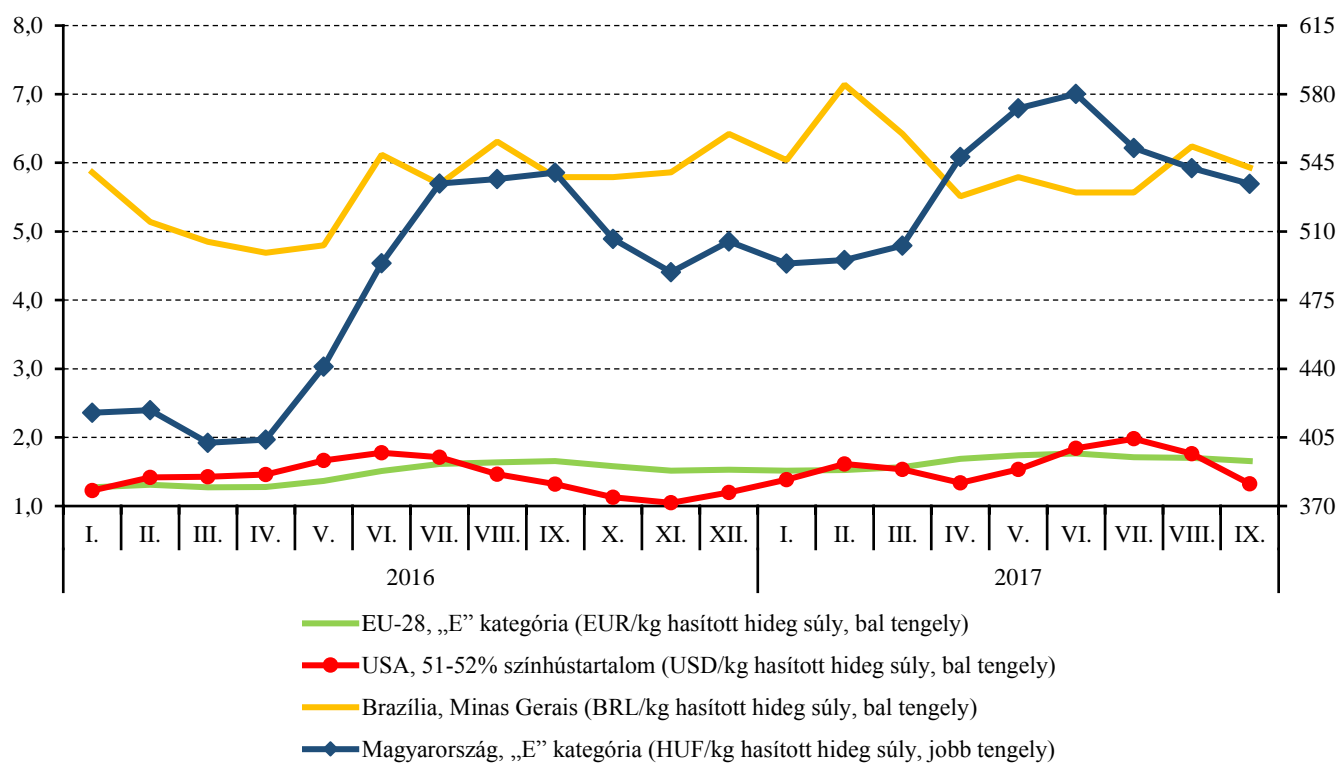
<sup>a)</sup> Az ár tartalmazza a szállítási költséget is.

Megjegyzés: Átszámítva az MNB hivatalos középárfolyamán.

Forrás: Európai Bizottság, AKI PÁIR

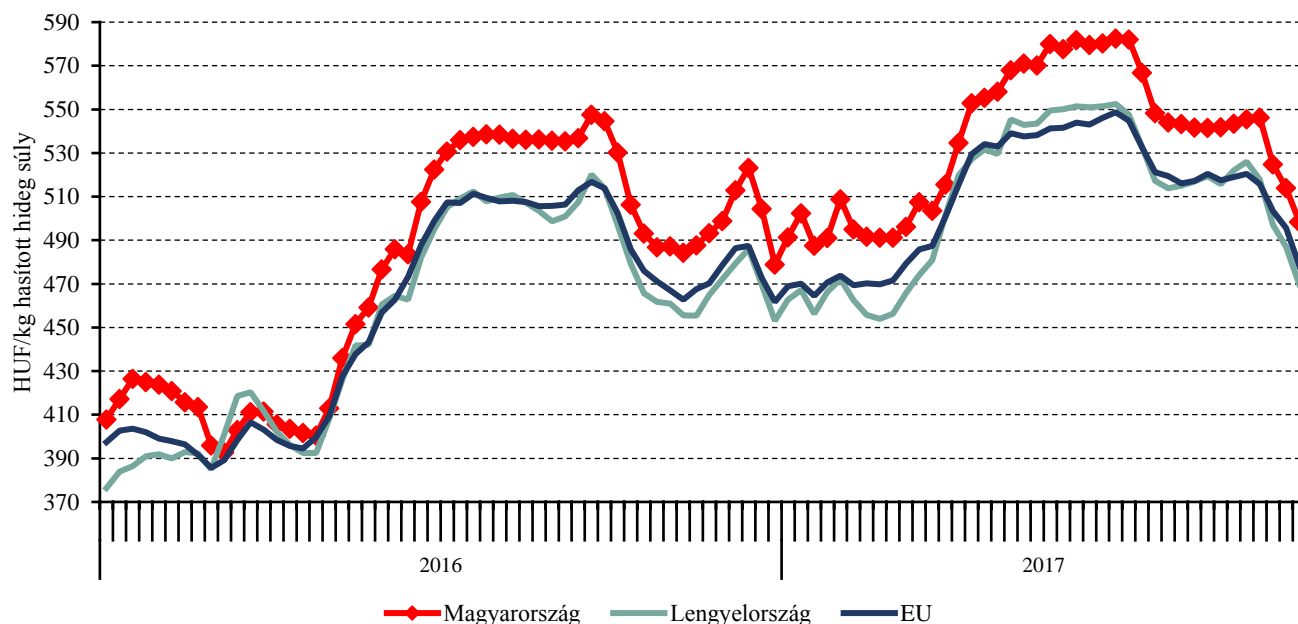


1. ábra: A sertés havi világpiaci ára nemzeti valutában (2016–2017)



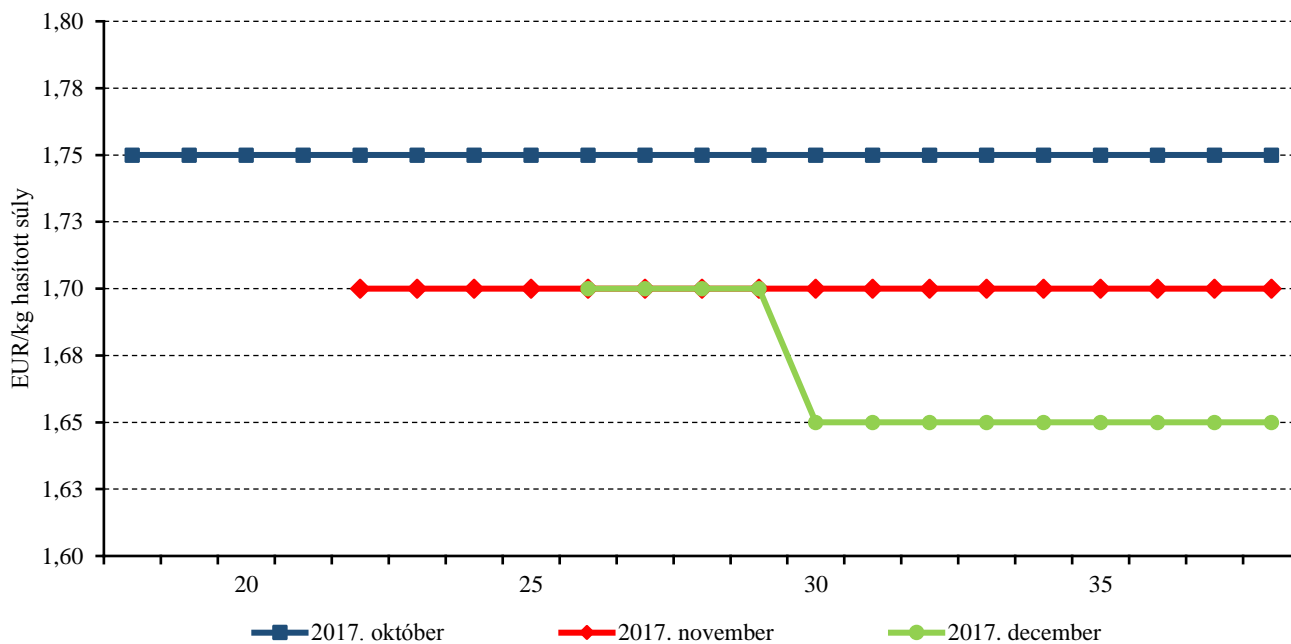
Forrás: USDA, Európai Bizottság, MPB, AKI PÁIR

2. ábra: A vágósertés („E” minőségi kategória) heti vágóhídi belépési ára az EU néhány tagországában (2016–2017)



Forrás: Európai Bizottság, AKI PÁIR

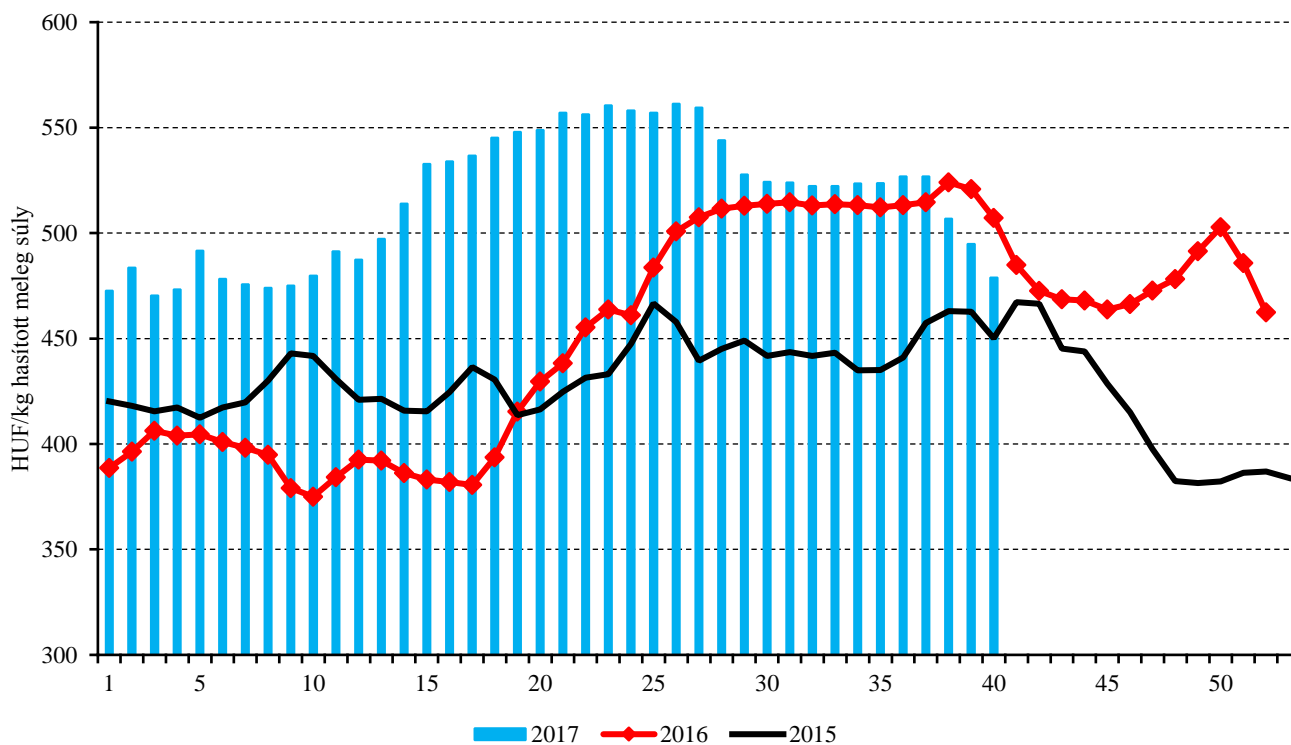
3. ábra: A sertés (56 százalék színhústartalom) különböző határidőre szóló jegyzése a lipcei árutőzsdén (2017)



Megjegyzés: A sertést (56 százalék színhústartalom) 2017. szeptember 22. óta nem jegyzik a lipcei árutőzsdén.

Forrás: European Energy Exchange

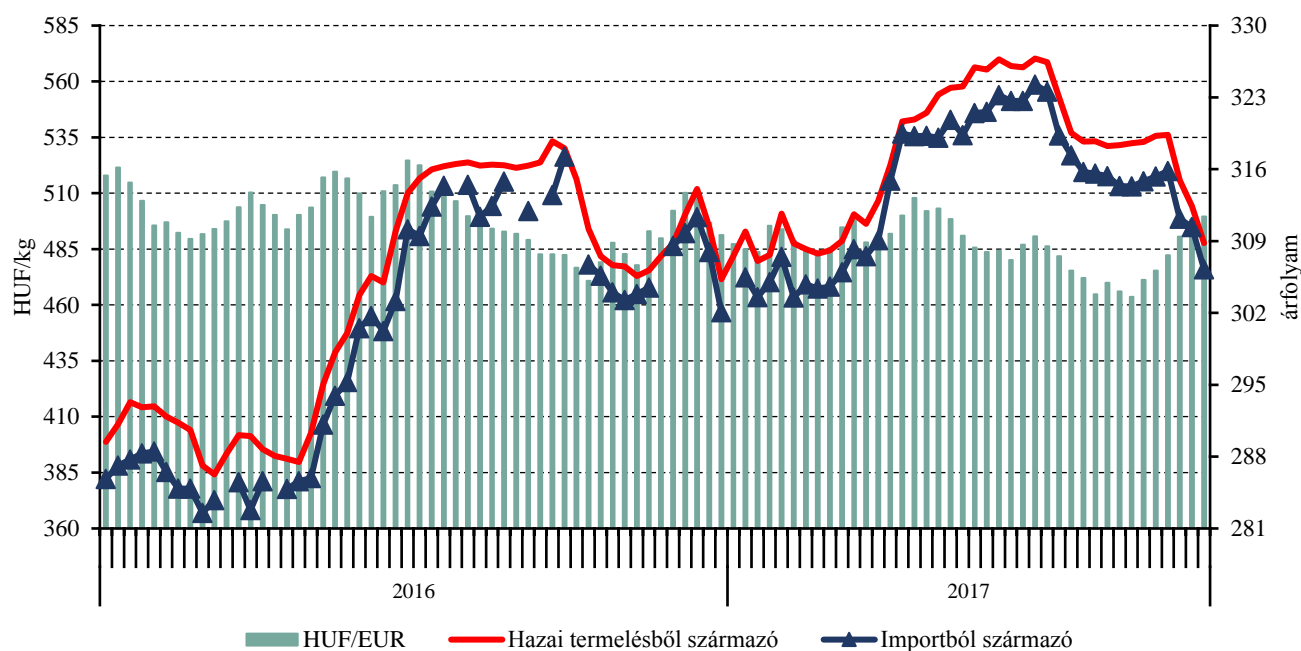
4. ábra: A hazai termelésből származó vágósertés<sup>a)</sup> heti termelői ára Magyarországon (2015–2017)



<sup>a)</sup> S-P, Nem minősített, M1.

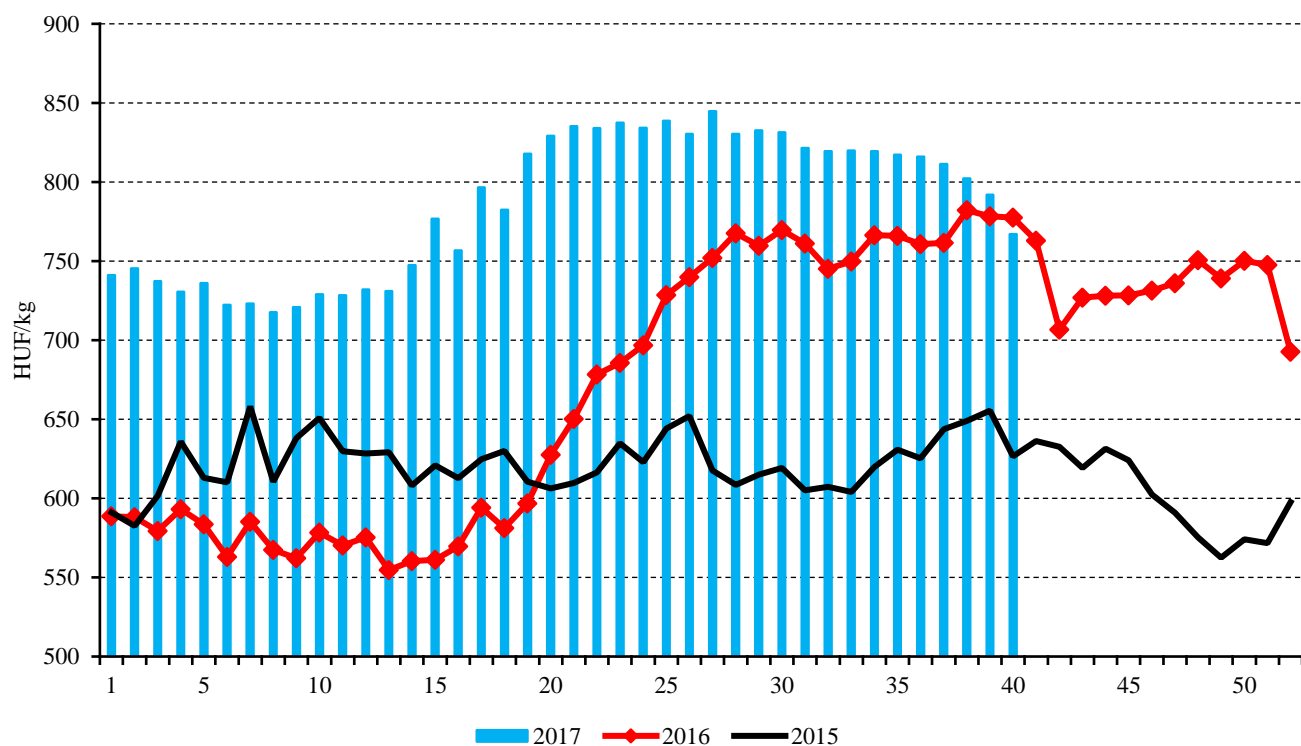
Forrás: AKI PÁIR

5. ábra: A vágósertés heti vágóhídi belépési ára Magyarországon (2016–2017)



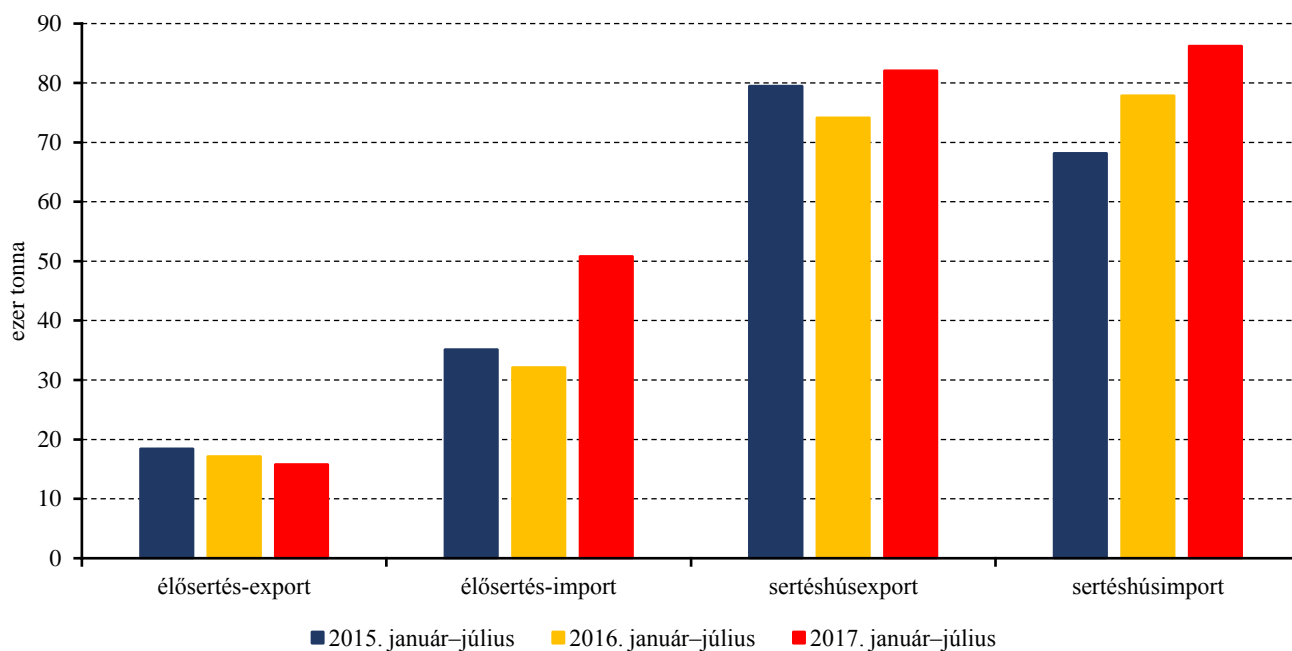
Forrás: AKI PÁIR, MNB

6. ábra: A csontos sertéshús, lehúzott, félben heti értékesítési ára Magyarországon (2015–2017)



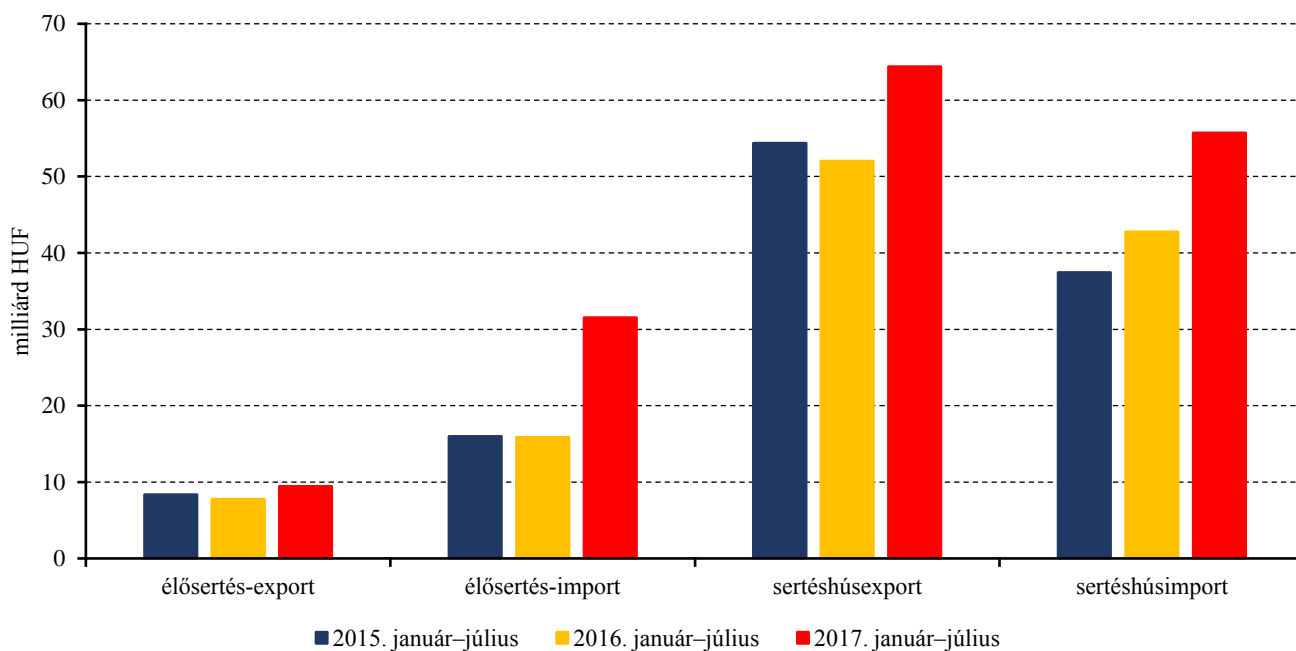
Forrás: AKI PÁIR

7. ábra: Az élő sertés és a sertéshús külkereskedelmének mennyisége Magyarországon



Forrás: KSH

8. ábra: Az élő sertés és a sertéshús külkereskedelmének értéke Magyarországon



Forrás: KSH

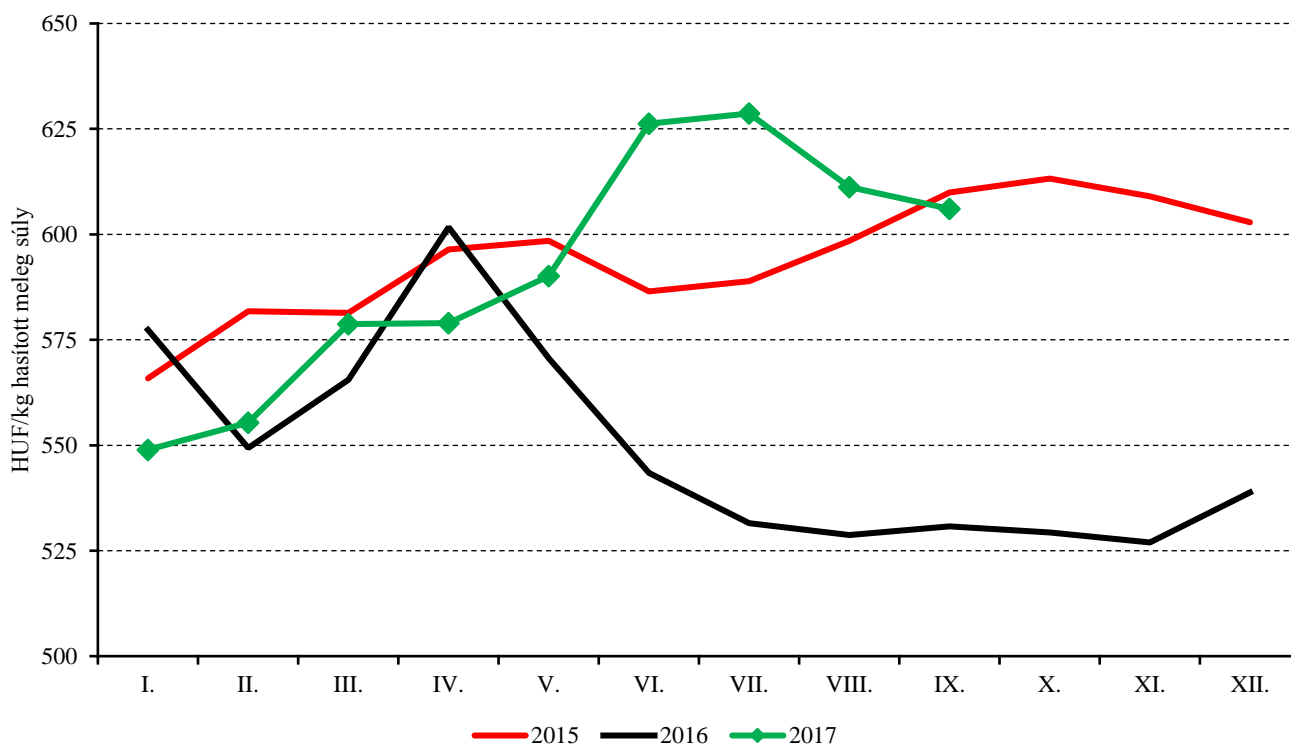
## Szarvasmarha

7. táblázat: A vágómarha termelői ára Magyarországon

Megnevezés	Minőségi kategória	Mértékegység	2016. 40. hét	2017. 39. hét	2017. 40. hét	2017. 40. hét/ 2016. 40. hét (százalék)	2017. 40. hét/ 2017. 39. hét (százalék)
Fiatal bika	E-P	darab	158	161	102	64,56	63,35
		hasított meleg súly (kg)	38 529	38 748	25 564	66,35	65,98
		HUF/kg hasított meleg súly	782,79	808,93	800,64	102,28	98,98
Vágótehén	E-P	darab	681	805	725	106,46	90,06
		hasított meleg súly (kg)	192 562	230 989	206 371	107,17	89,34
		HUF/kg hasított meleg súly	482,74	565,07	560,44	116,1	99,18
Vágóüsző	E-P	darab	56	121	80	142,86	66,12
		hasított meleg súly (kg)	13 712	33 065	21 447	156,41	64,86
		HUF/kg hasított meleg súly	549,04	635,44	599,63	109,21	94,36
Vágómarha összesen	E-P	darab	960	1 155	935	97,4	80,95
		hasított meleg súly (kg)	262 386	323 703	262 985	100,23	81,24
		HUF/kg hasított meleg súly	545,66	605,94	589,21	107,98	97,24

Forrás: AKI PÁIR

9. ábra: A vágómarha havi termelői ára Magyarországon (2015–2017)



Forrás: AKI PÁIR

8. táblázat: **A fiatal bika („R3”minőségi kategória) vágóhídi belépési ára<sup>a)</sup> az Európai Unióban**

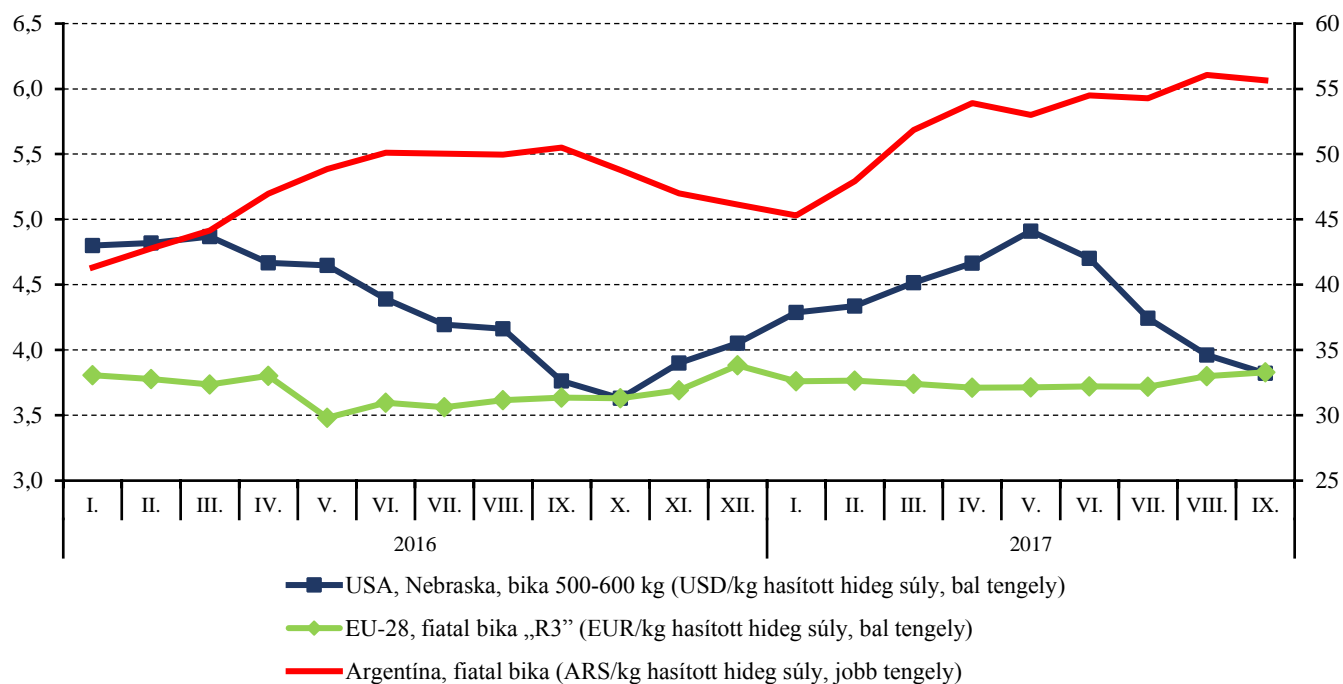
	HUF/kg hasított hideg súly				
	2016. 40. hét	2017. 39. hét	2017. 40. hét	2017. 40. hét/ 2016. 40. hét (százalék)	2017. 40. hét/ 2017. 39. hét (százalék)
<b>Magyarország</b>	–	–	–	–	–
Belgium	906	927	927	102,36	100,07
Bulgária	–	–	–	–	–
Csehország	1 002	1 066	1 067	106,55	100,15
Dánia	1 097	1 158	1 164	106,11	100,56
Németország	1 123	1 216	1 241	110,51	102,03
Észtország	–	1 009	–	–	–
Görögország	–	1 315	1 312	–	99,78
Spanyolország	1 113	1 210	1 203	108,05	99,39
Franciaország	1 085	1 201	1 205	111,11	100,37
Horvátország	1 070	1 104	1 095	102,35	99,17
Írország	1 106	1 154	1 149	103,93	99,58
Olaszország	1 125	1 271	1 299	115,41	102,19
Ciprus	–	–	–	–	–
Lettország	702	686	–	–	–
Litvánia	797	908	905	113,67	99,75
Luxemburg	1 112	1 072	1 130	101,61	105,43
Málta	891	2 702	2 705	303,69	100,11
Hollandia	894	1 079	1 053	117,72	97,51
Ausztria	1 155	1 216	1 219	105,56	100,30
Lengyelország	964	1 039	1 039	107,74	100,01
Portugália	1 128	1 173	1 176	104,26	100,29
Románia	789	779	840	106,44	107,88
Szlovénia	1 037	1 083	1 070	103,17	98,82
Szlovákia	1 041	1 054	1 052	101,08	99,83
Finnország	1 157	1 203	1 207	104,31	100,34
Svédország	1 387	1 416	1 404	101,21	99,10
Egyesült Királyság	1 175	1 267	1 251	106,47	98,75
<b>EU</b>	<b>1 109</b>	<b>1 193</b>	<b>1 200</b>	<b>108,16</b>	<b>100,52</b>

<sup>a)</sup>Az ár tartalmazza a szállítási költséget is.

Megjegyzés: Átszámítva az MNB hivatalos középárfolyamán.

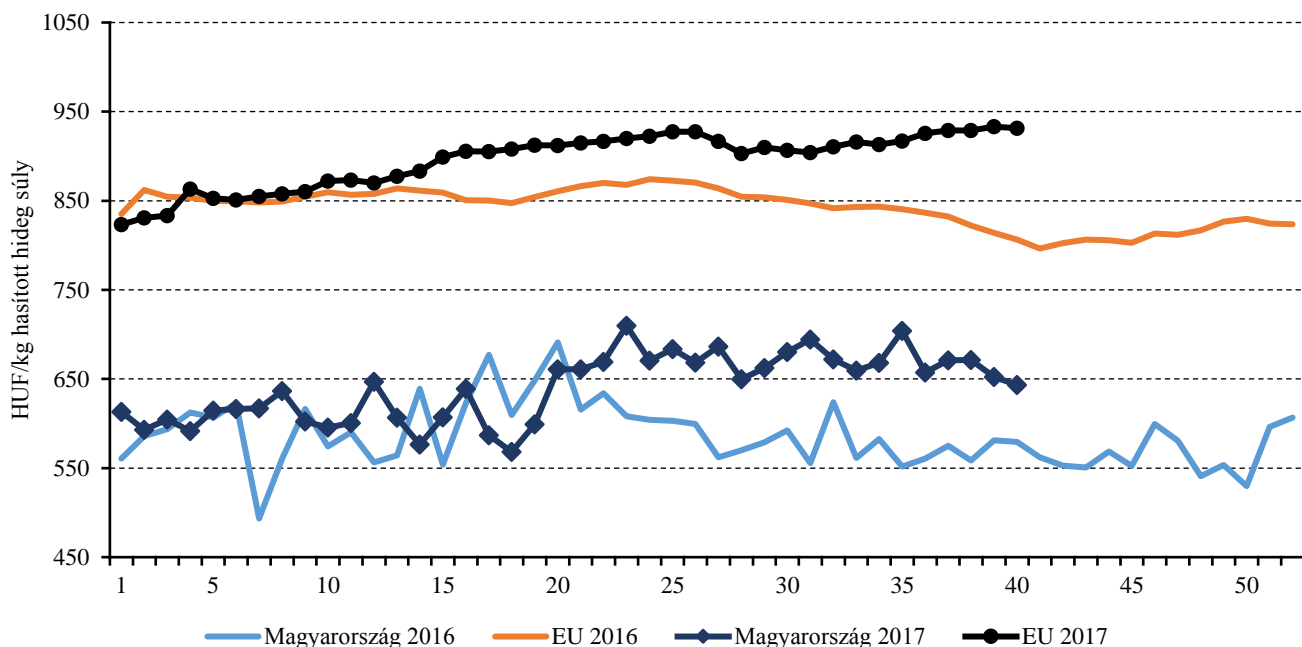
Forrás: Európai Bizottság, AKI PÁIR

10. ábra: A szarvasmarha havi világpiaci ára nemzeti valutában (2016–2017)



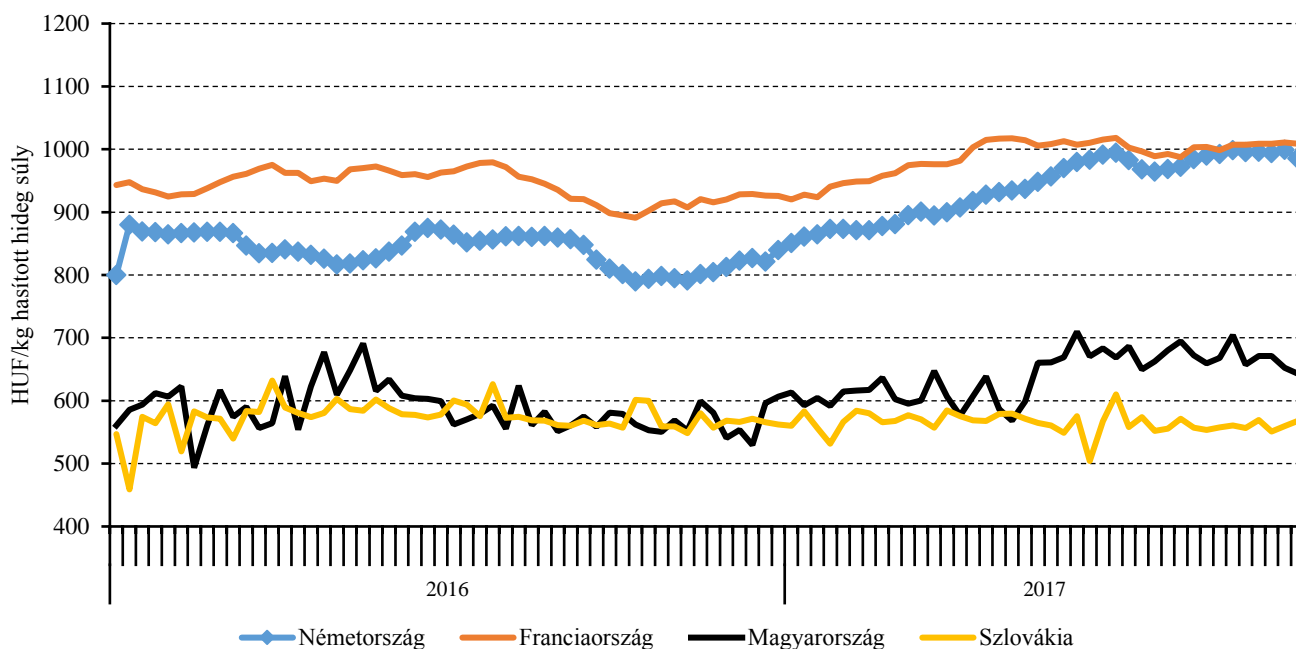
Forrás: USDA, Európai Bizottság, Minagri

11. ábra: A vágótehén „O3” heti vágóhídi belépési ára Magyarországon és az EU-ban (2016–2017)



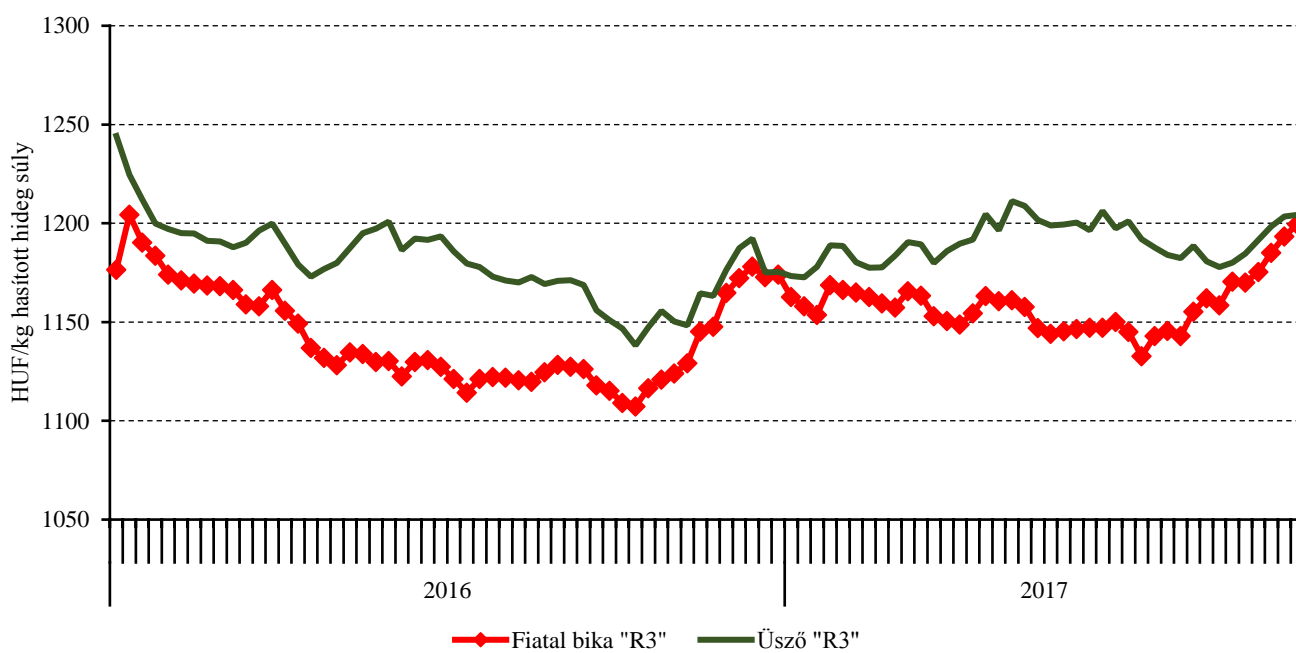
Forrás: Európai Bizottság, AKI PÁIR

12. ábra: A vágótehén „O3” heti vágóhídi belépési ára az EU néhány tagországában (2016–2017)



Forrás: Európai Bizottság, AKI PÁIR

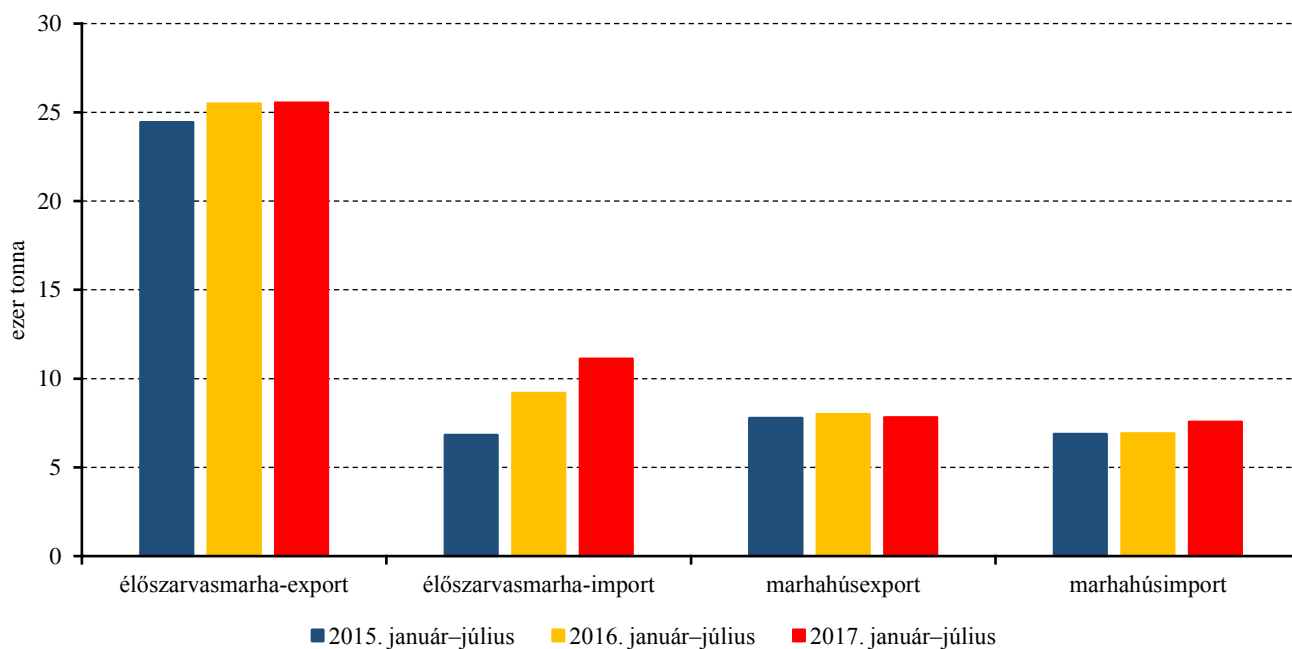
13. ábra: A fiatal bika „R3” és az üsző „R3” heti vágóhídi belépési ára az EU-ban (2016–2017)



Forrás: Európai Bizottság

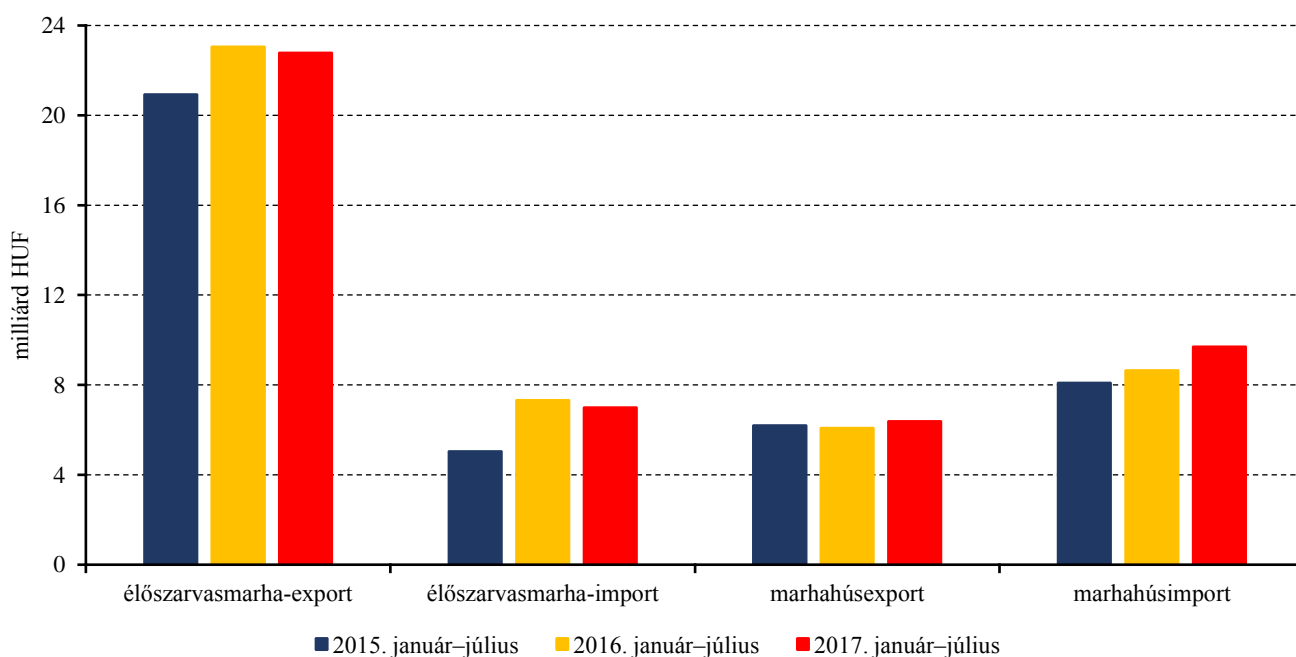


14. ábra: Az élő szarvasmarha és a marhahús külkereskedelmének mennyisége Magyarországon



Forrás: KSH

15. ábra: Az élő szarvasmarha és a marhahús külkereskedelmének értéke Magyarországon



Forrás: KSH

## Bárány

9. táblázat: A vágóbárány termelői ára Magyarországon

Megnevezés	Mértékegység	2016. 40. hét	2017. 39. hét	2017. 40. hét	2017. 40. hét/ 2016. 40. hét (százalék)	2017. 40. hét/ 2017. 39. hét (százalék)
Könnyű bárány	darab	321	1 663	874	272,27	52,56
	HUF/kg élősúly	816,03	870,35	780,55	95,65	89,68
Nehéz bárány	darab	33	1 576	...	...	...
	HUF/kg élősúly	711,88	776,04	...	...	...
Vágóbárány összesen	darab	354	3 239	1 356	383,05	41,86
	HUF/kg élősúly	806,32	824,46	767,88	95,23	93,14

...=Adatvédelmi korlátok miatt nem közölhető adat.

Forrás: AKI PÁIR

10. táblázat: A nehéz bárány (13 kg-nál nagyobb vágott súly) ára az Európai Unióban

	HUF/kg vágott súly				
	2016. 40. hét	2017. 39. hét	2017. 40. hét	2017. 40. hét/ 2016. 40. hét (százalék)	2017. 40. hét/ 2017. 39. hét (százalék)
Belgium	1 520	–	1 571	103,32	–
Dánia	1 555	1521,21	1 515	97,41	99,59
Németország	1 739	–	1 754	100,85	–
Észtország	547	–	–	–	–
Spanyolország	1 632	1 966	1 969	120,69	100,15
Franciaország	2 022	2 006	2 009	99,33	100,11
Írország	1 297	1 319	1 470	113,31	111,39
Ciprus	1 697	1 658	–	–	–
Lettország	910	979	1 035	113,78	105,70
Litvánia	1 254	907	1 138	90,74	125,45
Hollandia	1 673	1 627	1 666	99,57	102,41
Ausztria	1 756	1 782	1 803	102,70	101,15
Lengyelország	1 070	1 087	1 085	101,38	99,80
Románia	693	676	679	98,00	100,44
Finnország	1 155	1 182	1 183	102,46	100,11
Svédország	1 246	1 345	1 284	103,04	95,51
Egyesült Királyság	1 360	1 337	1 327	97,54	99,25
Nagy-Britannia	1 369	1 345	1 340	97,85	99,61
Észak-Írország	1 248	1 234	1 162	93,15	94,18
<b>EU</b>	<b>1 463</b>	<b>1 502</b>	<b>1 514</b>	<b>103,45</b>	<b>100,81</b>

Megjegyzés: Átszámítva az MNB hivatalos középárfolyamán.

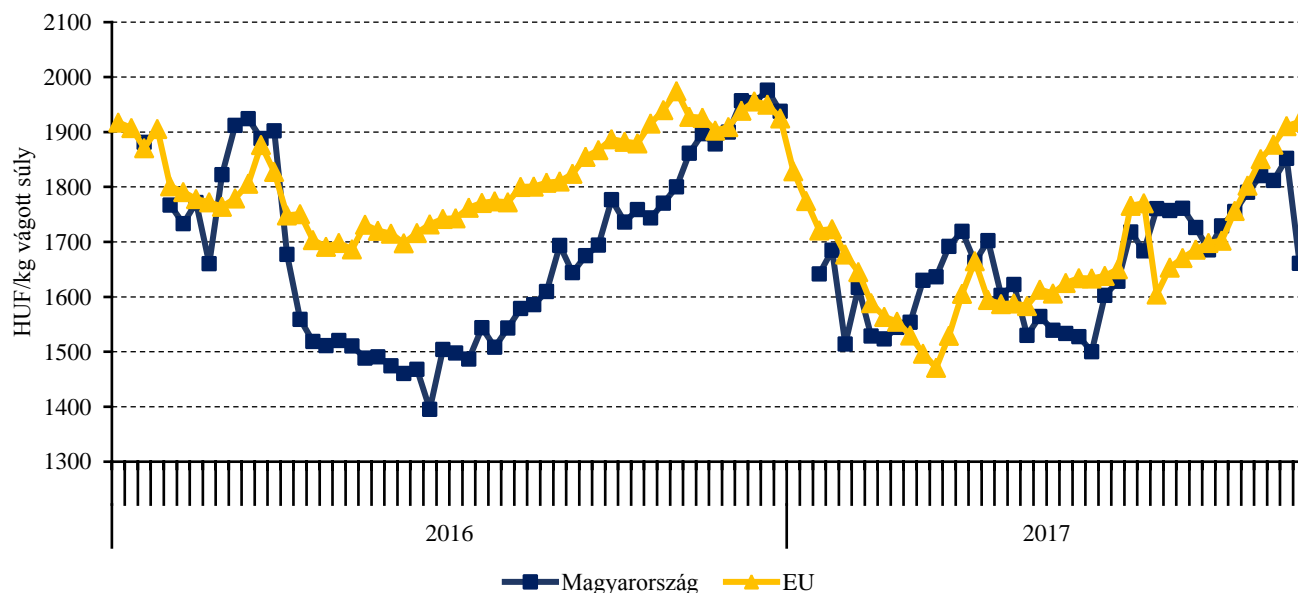
Forrás: Európai Bizottság, AKI PÁIR

11. táblázat: A könnyű bárány (13 kg-nál kisebb vágott súly) ára az Európai Unióban

HUF/kg vágott súly					
	2016. 40. hét	2017. 39. hét	2017. 40. hét	2017. 40. hét/ 2016. 40. hét (százalék)	2017. 40. hét/ 2017. 39. hét (százalék)
<b>Magyarország</b>	<b>1 736</b>	<b>1 852</b>	<b>1 661</b>	<b>95,65</b>	<b>89,68</b>
Bulgária	1 719	1 754	1 750	101,79	99,78
Görögország	1 493	1 631	–	–	–
Spanyolország	2 271	2 133	2 136	94,08	100,14
Horvátország	1 919	1 825	1 541	80,32	84,44
Olaszország	1 900	2 003	2 030	106,85	101,35
Portugália	1 495	1 568	1 613	107,88	102,89
Szlovénia	1 647	1 687	1 675	101,71	99,29
Szlovákia	1 282	–	–	–	–
<b>EU</b>	<b>1 883</b>	<b>1 911</b>	<b>1 919</b>	<b>101,90</b>	<b>100,38</b>

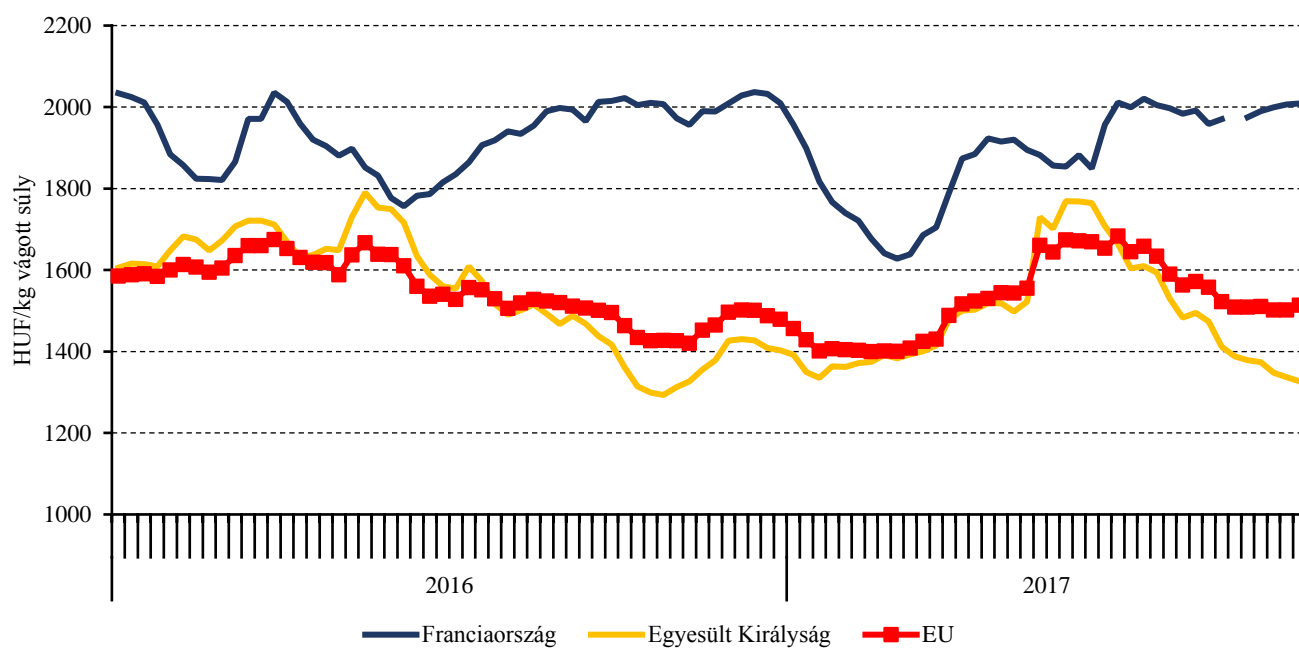
Megjegyzés: Átszámítva az MNB hivatalos középárfolyamán.  
Forrás: Európai Bizottság, AKI PÁIR

16. ábra: A könnyű bárány heti termelői ára Magyarországon és az EU-ban (2016–2017)



Forrás: Európai Bizottság, AKI PÁIR

17. ábra: A nehéz bárány heti termelői ára az EU-ban (2016–2017)



Forrás: Európai Bizottság

## Nemzetközi előrevetítések

12. táblázat: A világ hústermelése (2014–2018)

	2014	2015	2016 <sup>a)</sup>	2017 <sup>b)</sup>	2018 <sup>b)</sup>	2017/2016 (százalék)	2018/2017 (százalék)
ezer tonna							
<b>Sertéshús</b>							
Kína	56 710	54 870	52 990	53 500	54 750	100,96	102,34
Európai Unió	22 540	23 249	23 400	23 400	23 350	100,00	99,79
USA	10 368	11 121	11 319	11 722	12 188	103,56	103,98
Brazília	3 400	3 519	3 700	3 725	3 755	100,68	100,81
Oroszország	2 510	2 615	2 870	2 870	2 960	100,00	103,14
Vietnam	2 431	2 572	2 675	2 750	2 775	102,80	100,91
Kanada	1 805	1 899	1 955	1 960	2 000	100,26	102,04
Fülöp-szigetek	1 402	1 463	1 540	1 585	1 635	102,92	103,15
Mexikó	1 290	1 323	1 376	1 430	1 480	103,92	103,50
Japán	1 264	1 254	1 279	1 275	1 270	99,69	99,61
Egyéb	6 932	6 729	6 749	6 817	6 907	101,01	101,32
Összesen	110 652	110 614	109 853	111 034	113 070	101,08	101,83
<b>Marha- és borjúhús</b>							
USA	11 075	10 817	11 502	12 109	12 448	105,28	102,80
Brazília	9 723	9 425	9 284	9 450	9 700	101,79	102,65
Európai Unió	7 443	7 684	7 830	7 890	7 900	100,77	100,13
Kína	6 890	6 700	7 000	7 070	7 110	101,00	100,57
India	4 100	4 100	4 200	4 250	4 300	101,19	101,18
Argentína	2 700	2 720	2 650	2 760	2 900	104,15	105,07
Ausztrália	2 595	2 547	2 125	2 125	2 250	100,00	105,88
Mexikó	1 827	1 850	1 879	1 915	1 960	101,92	102,35
Pakisztán	1 685	1 710	1 750	1 780	1 800	101,71	101,12
Törökország	1 245	1 423	1 642	1 515	1 600	92,27	105,61
Oroszország	1 375	1 355	1 335	1 315	1 300	98,50	98,86
Egyéb	10 184	9 389	9 269	9 194	9 286	99,19	101,00
Összesen	60 842	59 720	60 466	61 373	62 554	101,50	101,92

<sup>a)</sup> Becslés.

<sup>b)</sup> Előrevetítés.

Forrás: USDA

13. táblázat: Az Európai Unió húspiacának kilátásai rövid távon (2013–2018)

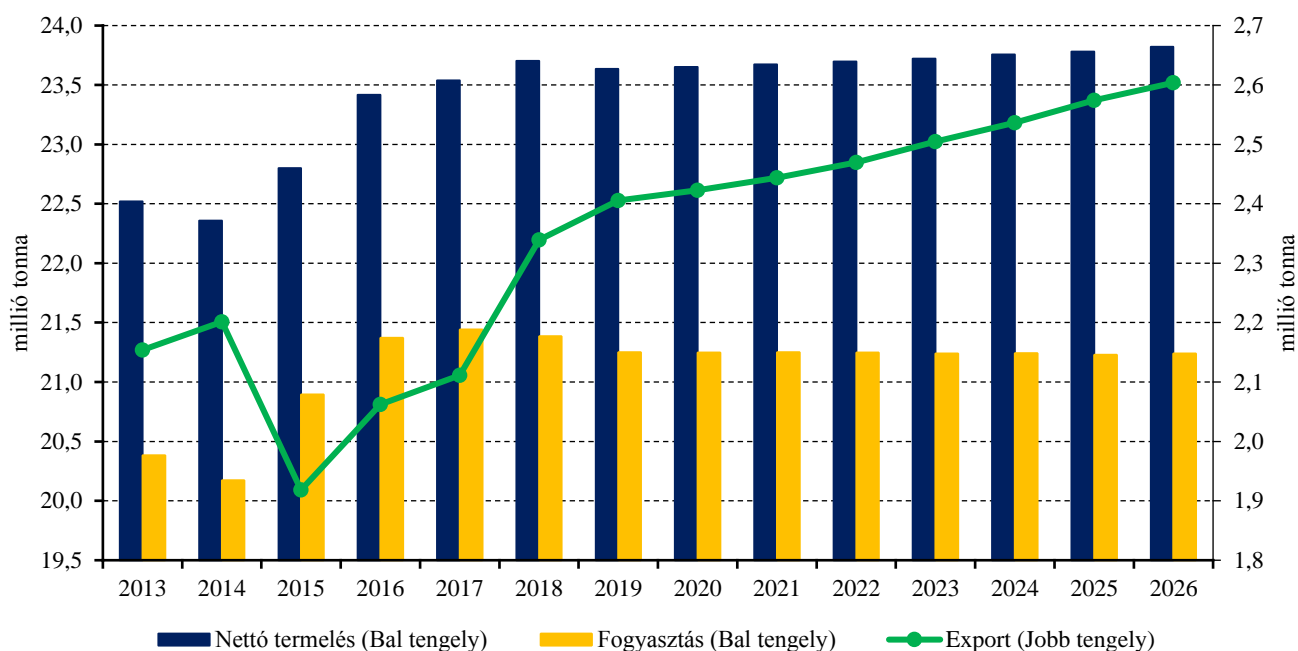
	2013	2014	2015	2016 <sup>a)</sup>	2017 <sup>b)</sup>	2018 <sup>b)</sup>	2017/2016 (százalék)	2018/2017 (százalék)
ezer tonna								
<b>Sertéshús</b>								
Nettó termelés	22 569	22 747	23 470	23 752	23 491	23 722	98,90	100,98
EU-15	19 265	19 288	19 930	20 138	19 917	19 745	98,90	99,14
EU-13	3 304	3 459	3 540	3 614	3 574	3 646	98,89	102,01
Import	16	14	11	12	13	15	108,33	115,38
Export	2 238	1 947	2 217	2 812	2 559	2 636	91,00	103,01
Egy főre jutó fogyasztás (kg)	31,4	32,0	32,6	32,0	31,9	32,0	99,69	100,31
<b>Marha- és borjúhús</b>								
Nettó termelés	7 391	7 580	7 668	7 881	7 891	7 855	100,13	99,54
EU-15	6 678	6 791	6 830	6 984	6 977	6 942	99,90	99,50
EU-13	712	789	838	896	914	912	102,01	99,78
Import	304	308	300	304	289	318	95,07	110,03
Export	160	206	209	244	268	271	109,84	101,12
Egy főre jutó fogyasztás (kg)	10,4	10,6	10,7	10,9	10,8	10,8	99,08	100,00
<b>Juh- és kecskehús</b>								
Nettó termelés	868	864	887	879	902	917	102,62	101,66
EU-15	787	780	805	796	816	828	102,51	101,47
EU-13	81	84	82	84	87	89	103,57	102,30
Import	200	189	202	203	179	197	88,18	110,06
Export	36	32	20	19	33	35	173,68	106,06
Egy főre jutó fogyasztás (kg)	1,8	1,8	1,8	1,8	1,8	1,8	100,00	100,00

<sup>a)</sup> Becslés.

<sup>b)</sup> Előrevetítés.

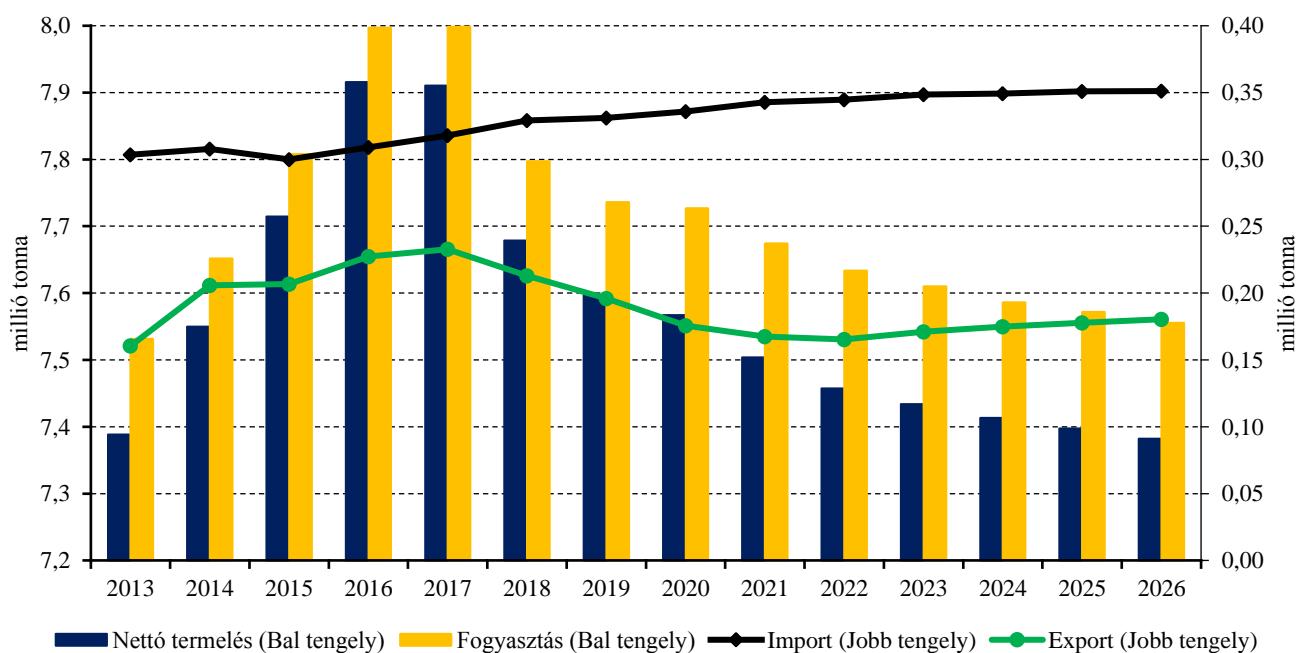
Forrás: Európai Bizottság

18. ábra: Az Európai Unió sertéshúsi piacának kilátásai középtávon (2013–2026)



Forrás: Európai Bizottság

19. ábra: Az Európai Unió marha- és borjúhúsi piacának kilátásai középtávon (2013–2026)



Forrás: Európai Bizottság

