

XXI. évfolyam, 20. szám, 2017



AGRÁRPIACI JELENTÉSEK

ZÖLDSÉG, GYÜMÖLCS ÉS BOR

Zöldség, Gyümölcs és Bor
XXI. évfolyam, 20. szám, 2017

Megjelenik kéthetente
2017. október 11.

Felelős szerkesztő
Dr. Stummer Ildikó

Szerzők
Isépy Anett
isepy.anett@aki.gov.hu
Szente-Orbán Csaba
szente-orban.csaba@aki.gov.hu
Varga Viktória
varga.viktoria@aki.gov.hu
Ecsediné Wanek Zsuzsanna
wanek.zsuzsa@aki.gov.hu

Kiadó
Agrárgazdasági Kutató Intézet
H-1093 Budapest, Zsil utca 3-5.
Postacím: H-1463 Budapest, Pf.: 944
Telefon: (+36 70) 501-0446
Fax: (+36 1) 217-8111
www.aki.gov.hu
aki@aki.gov.hu
https://pair.aki.gov.hu

ISSN 1418 2130

A Zöldség, Gyümölcs és Bor piaci jelentésen kívül
kínáljuk még a Baromfi; Élőállat és Hús; Tej és Tej-
termékek; Gabona és Ipari Növények piaci jelentése-
ket is.

A kiadványokkal kapcsolatban részletes felvilágosítást ad:
Publikációs Csoport
publikacio@aki.gov.hu
Telefon: (+36 70) 501-1156

Minden jog fenntartva. A kiadvány bármely részének sokszorosí-
tása, adatainak bármilyen formában (nyomtatott vagy elektroni-
kus) történő tárolása vagy továbbítása, illetőleg bármilyen elven
működő adatbázis-kezelő segítségével történő felhasználása csak
a kiadó előzetes írásbeli engedélyével történhet.

Tartalomjegyzék

Összefoglaló	3
Zöldség- és gyümölcspiaci jelentés	4
Budapesti nagybani piaci körkép	4
A termesztett gomba piaca.....	6
Európa	6
Magyarország	6
Agrárpolitikai hírek	7
Magyarországi piaci információk	11
Nemzetközi piaci információk.....	20
Borpiaci jelentés.....	22

Összefoglaló

A Budapesti Nagybani Piacon a 40. héten a sárgarépa 93 forint/kilogramm ára megegyezett, a petrezselyemgyökér 330 forint/kilogramm ára 17 százalékkal alacsonyabb volt, mint egy évvel korábban.

A gomba termelői ára 2017 első negyven hetében az előző évihez hasonlóan alakult: a csiperkét 455 forint/kilogramm, a laskát 652 forint/kilogramm körül kínálták.

Az Európai Bizottság előrevetítése szerint a 2017/2018. gazdasági évben az unióban 145 millió hektoliter bort termelhetnek, ami 14 százalékkal maradna el az egy évvel korábbtól.

Az AKI PÁIR adatai szerint a földrajzi jelzés nélküli és az oltalom alatt álló földrajzi jelzéssel ellátott borok belföldön értékesített mennyisége 13 százalékkal, feldolgozó értékesítési ára 6 százalékkal nőtt 2017. január–szeptember között az előző év azonos időszakához viszonyítva.

A KSH adatai szerint Magyarország bor-külkereskedelmi egyenlege (gyöngyöző bor és pezsgő nélkül) mind mennyiségben, mind értékben pozitív volt a 2017. január–júliusi időszakban, mennyiségben 10 százalékkal emelkedett, míg értékben 5 százalékkal csökkent az előző év hasonló időszakához viszonyítva.

Zöldség- és gyümölcspiaci jelentés

Budapesti nagybani piaci körkép

A belföldi karfiol termelői ára 275 forint/kilogramm volt a 40. héten, ami 57 százalékkal felülmúlta az előző év ugyanezen hetének árát.

A tavalyi év azonos hetével ellentétben a hazai sárgarépát és petrezselyemgyökeret csak kilogrammos kiszérésben értékesítették a 40. héten. Az előbbi 93 forint/kilogramm ára megegyezett, a petrezselyemgyökér 330 forint/kilogramm ára 17 százalékkal alacsonyabb volt, mint egy évvel korábban.

A kanadai/orange típusú sütőtököt 18 százalékkal alacsonyabb áron, kilogrammonként 110 forintért kínálták ugyanekkor.

A belpiaci primőr gömb típusú paradicsom mérettartománytól függően 400–415 forint/kilogramm, a fürtös 480–505 forint/kilogramm, a kóktél 897–960 forint/kilogramm közötti termelői áron szerepelt a felhozatalban

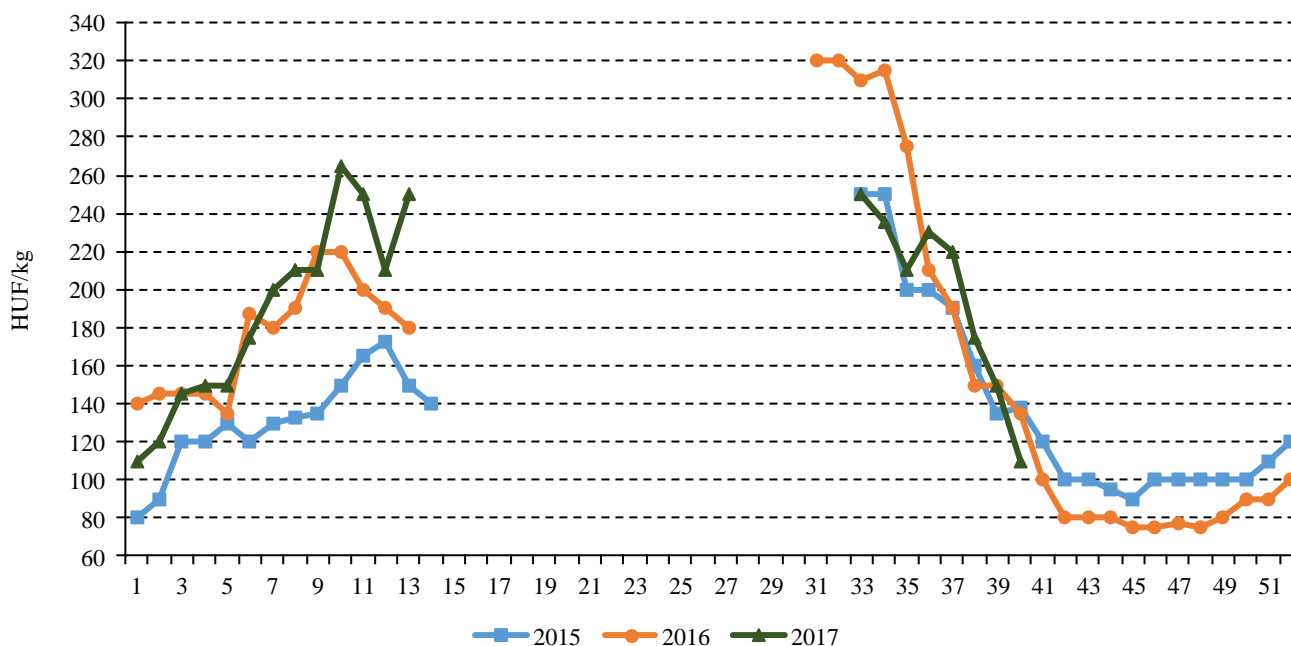
a 40. héten. Ezek az árak átlagosan 46 százalékkal haladták meg a tavalyi év ugyanezen hetében jellemzőt. A szabadföldi termesztésből származó, gömb típusú paradicsom kilogrammos ára 155 forint volt.

A hazai nektarint 268 forint/kilogramm, az őszibarackot típustól és mérettől függően 230–340 forint/kilogramm közötti áron értékesítették a vizsgált héten.

A Budapesti Nagybani Piac felhozatalában a héjas gyümölcsűek közül a földimogyoró (860 forint/kilogramm) Kínából, az 1800 forint/kilogramm áron kínált gesztenye Olaszországból származott a 40. héten. Az USA-ból beszállított, tisztított mandulát 3200 forint/kilogramm, míg a törökországi tisztított mogyorót 3000 forint/kilogramm áron értékesítették.

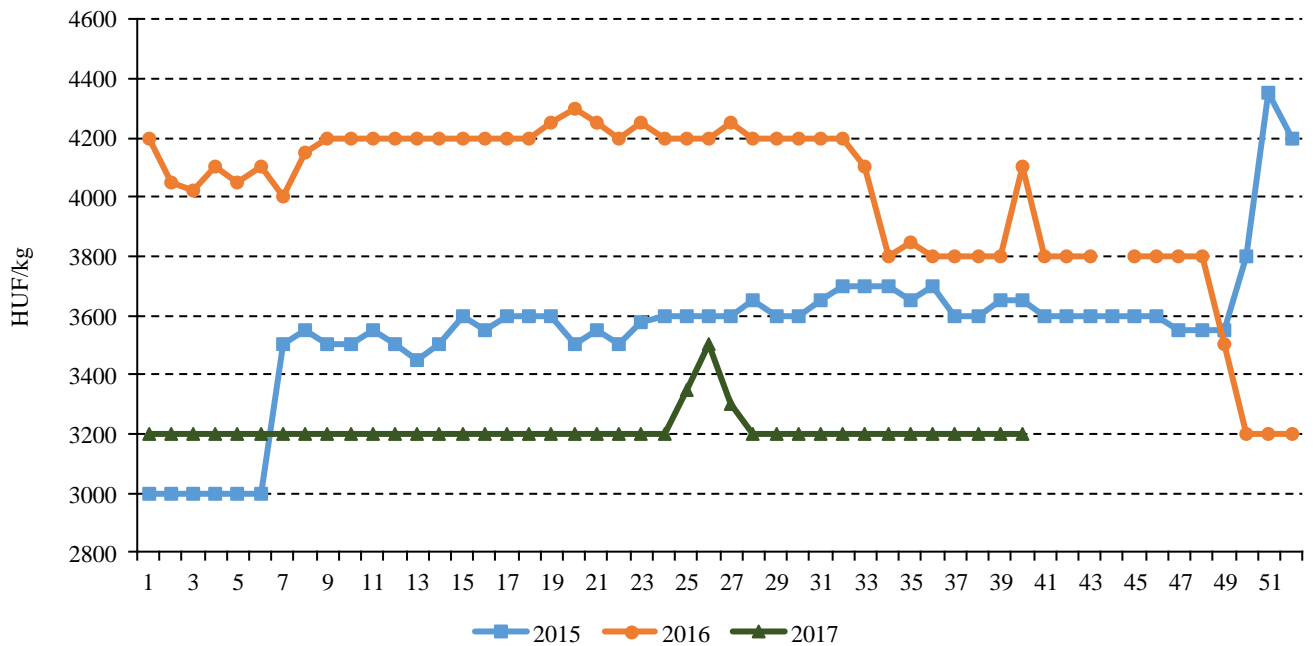
A belpiaci tisztított dió 60 százalékkal magasabb áron, kilogrammonként 3200 forintért volt jelen a 40. héten. Újdonság, hogy 600 forint/kilogramm áron már szerepelt a hazai gesztenye is a választékban a megfigyelt héten.

1. ábra: A belföldi kanadai/orange típusú sütőtök heti termelői ára a Budapesti Nagybani Piacon (2015–2017)



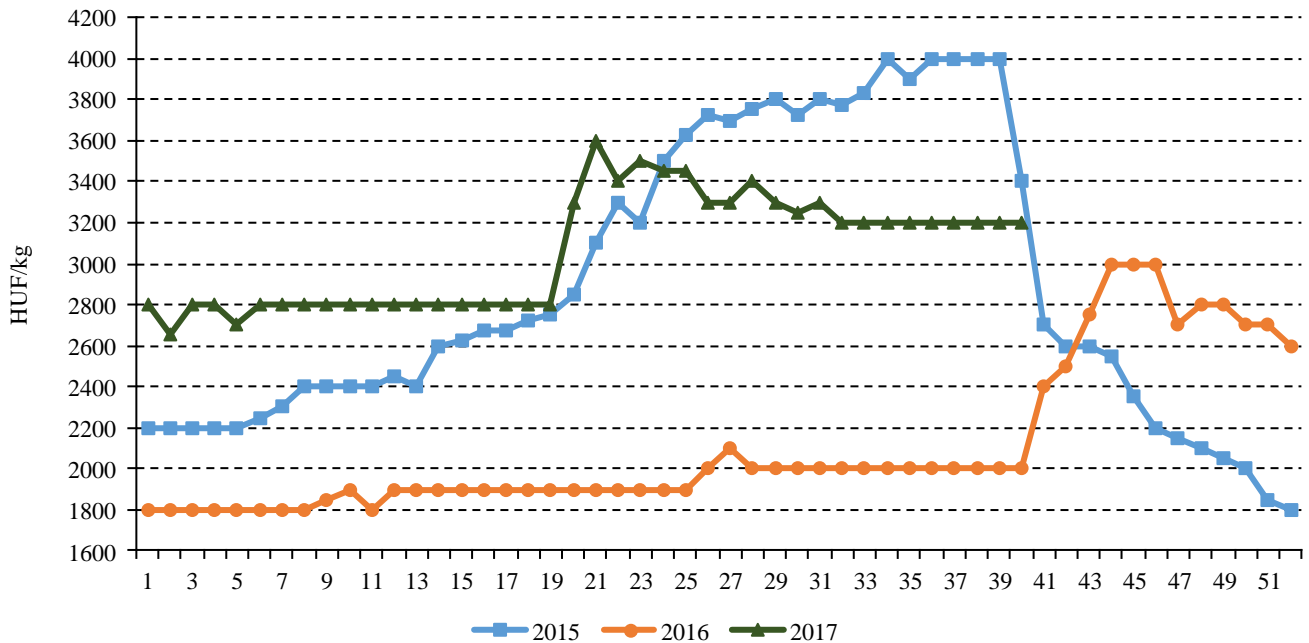
Forrás: AKI PÁIR

2. ábra: Az Amerikai Egyesült Államokból származó tisztított mandula ára a Budapesti Nagyban Piacon (2015–2017)



Forrás: AKI PÁIR

3. ábra: A belföldi dióbél heti termelői ára a Budapesti Nagyban Piacon (2015–2017)



Forrás: AKI PÁIR

A termesztett gomba piaca

Európa

A világpiacon a legnagyobb gombafelvásárlók közé tartozik az Egyesült Királyság 101 ezer tonnával, Németország 68,8 ezer tonnával, ahol a behozatal a folyamatos növekedés után stabilizálódott közel 70 ezer tonnával. Harmadik helyen áll az Egyesült Államok 46,2 ezer tonnával, ami rekordszintet jelent. A sorban a negyedik Fehéroroszország 38,7 ezer tonnával, majd Oroszország következik 28,4 ezer tonnával, annak ellenére is, hogy tavaly erősen visszaesett az orosz gombaimport. Világszinten a legjelentősebb exportőr Lengyelország, majd Hollandia következett a sorban 2016-ban.

A csiperkegomba tekintetében a tagországok közül Hollandia (310 ezer tonna), Spanyolország (200 ezer tonna) és Lengyelország (187 ezer tonna) rendelkezik a legnagyobb termesztési potenciállal.

Az EU csiperkegomba-külkereskedelmi egyenlege pozitív volt 2016-ban. Az oroszországi zöldség- és gyümölcssembargó érinti az unió gombapiacát is, hiszen Oroszország a teljes importált gombamennyiség több mint 90 százalékát szerezte be Lengyelországból az elmúlt években. A harmadik országokba elsősorban Lengyelország szállított csiperkegombát 2016-ban. Meg kell jegyezni, hogy 2016-ban Lengyelország beszállítása a közösség piacára enyhén csökkent az előző évihez képest, ugyanakkor a harmadik országokba nőtt, elsősorban Fehéroroszország felé.

Az Európai Bizottság adatai szerint a csiperkegomba nettó termelői ára a tagországok átlagát tekintve kilogrammonként 1,46-ról 1,90 euróra emelkedett egy év alatt 2017 augusztusára, ezen belül Magyarországon volt a legalacsonyabb (1,09 euró/kilogramm), míg a legmagasabb (2,79 euró/kilogramm) Írországból.

Magyarország

A magyarországi gombatermesztés bővült az elmúlt években. A szakmaközi szervezet adatai szerint 32 ezer tonna volt a termesztett gombafélék mennyisége 2016-ban, ebből a csiperkegomba 28,8 ezer tonna, a laskagomba 3 ezer tonna és egyéb termesztett gomba 0,2 ezer tonna. A forgalomba kerülő csiperke 75 százaléka friss áru, 25 százaléka konzerv, a laskagomba jellemzően friss áruként kerül a fogyasztókhoz.

Nyugat-Európában 5-6, Oroszországban 8-10 kilo-

gramm a gomba éves fogyasztása. Ehhez képest Magyarországon nagyon alacsony, 1-1,5 kilogramm évente az egy főre jutó gombafogyasztás. Fontos lenne, hogy nőjön a hazai fogyasztás, erre törekednek a különböző fogyasztásösztönző programok. Az egészségtudatosság, az egészséges életmód fontosságára idén hatodik éve a GoPink! promócióval hívják fel a figyelmet. A mellrák elleni küzdelemhez csatlakozva a Bio-Fungi Kft. októberben rózsaszín tálcákba csomagolja a csiperke- és laskagombát. Az IskolaGomba program keretében a részt vevő iskolákba 4. fázisú, termőre forduló alapanyaggal teli ládákat és a termesztéshez szükséges vízpermetezőzt szállítanak. A program célja az, hogy a tanulók elméletben és gyakorlatban is megismerjék a gombák világát és megértsék, hogy a gomba milyen különleges élőlény és egyben nagyon finom élelmiszer is.

Magyarország csiperkegomba-külkereskedelmi egyenlege pozitív volt az elmúlt években, 2016-ban 8722 tonna csiperkegombát szállítottunk külföldre, illetve 670 tonnát importáltunk. A csiperkegomba kivitele 2 százalékkal 5191 tonnára csökkent 2017 első hét hónapjában az egy esztendővel korábbihoz képest. Az összes export közel 60 százaléka Ausztriába irányult, ahová 4 százalékkal 3,01 ezer tonnára csökkent, ugyanakkor Romániába az előző év azonos időszakához hasonlóan 1,05 ezer tonna volt a kivitel a megfigyelt időszakban. A csiperkegomba exportértéke 4 százalékkal, importértéke 50 százalékkal csökkent, így a 2016 első hét havi 2,79 milliárd forintos aktívum 2,77 milliárd forintra mérséklődött 2017 első hét hónapjában.

A laskagomba külkereskedelmi egyenlege is pozitív volt az elmúlt években. A laskagomba kivitele 31 százalékkal 448 tonnára bővült 2017 első hét hónapjában az egy esztendővel korábbihoz képest. Az összes export 60 százaléka Németországba és Szlovákiába irányult. A laskagomba exportértéke 3 százalékkal, importértéke 61 százalékkal nőtt, így a 425 millió forintos aktívum 432 millió forint aktívumra emelkedett a megfigyelt időszakban.

A bécsi nagybani piacon Magyarországról és Lengyelországból származó csiperkegomba szerepelt a kínálatban 2017 40. hetében: a magyarországi nettó 2,17-2,44 euró/kilogramm, a lengyelországi 1,70-1,84 euró/kilogramm áron.

A Budapesti Nagybani Piacon a gomba termelői ára 2017 első negyven hetében az előző évihez hasonlóan

alakult: a csiperkét 455 forint/kilogramm, a laskát 652 forint/kilogramm körül kínálták. A budapesti fogyasztói piacokon a magyarországi csiperkegombát 600-700 forint/kilogramm, a laskagombát 800 forint/kilogramm

körül áron értékesítették a 40. héten.

Agrárpolitikai hírek

- Minden eddiginél nagyobb, 208 milliárd forint támogatási előleghez jutnak idén ősszel a gazdálkodók. 2017-ben az Európai Bizottság a kifizethető támogatási előleget az Európai Mezőgazdasági Garanciaalap (EMGA) esetében maximum 70, míg az Európai Mezőgazdasági Vidékfejlesztési Alapnál (EMVA) maximum 85 százalékban állapította meg – mondta sajtótájékoztatón Feldman Zsolt, a Földművelésügyi Minisztérium helyettes államtitkára. A támogatások kifizetésénél a szeptember 30-i euróárfolyamot veszik figyelembe, ami 310,67 forint, és ez mintegy 70 ezer forintos területalapú támogatást tesz lehetővé hektáronként. A közvetlen támogatásoknál a kifizetési előleg az idén várhatóan 208 milliárd forint lesz, szemben a 2015-ös 122 milliárd és a 2016-os 194 milliárd forinttal. Feldmann Zsolt hangsúlyozta, hogy az Európai Bizottság Magyarország kérésére tette lehetővé a korábbinál magasabb mértékű előlegfizetést. A gazdák a Vidékfejlesztési Programon belül is nagyarányú előlegfizetésre számíthatnak – hívta fel a figyelmet Kis Miklós Zsolt, a Miniszterelnökség agrár-vidékfejlesztésért felelős államtitkára –, például az agrár-környezetgazdálkodási és az ökológiai programoknál. A beruházási típusú támogatásoknál is megkezdődik az előlegfizetés, többek között a trágyatárolók építésére és a településképet meghatározó épületek felújítására. Detre Miklós, a Magyar Államkincstár igazgatója elmondta, hogy az előlegfizetés az elmúlt esztendőkhöz hasonlóan október 16-án kezdődik és a tervezett ütem szerint zajlik.

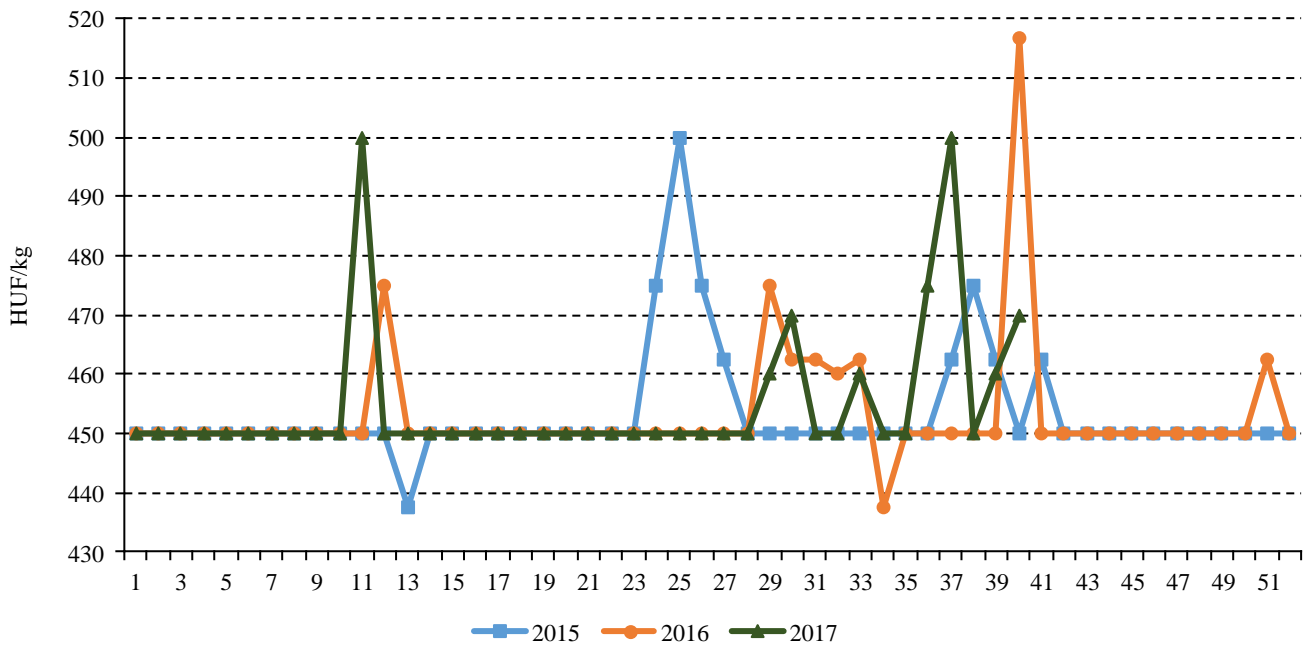
- A Miniszterelnökség a gazdálkodók eredményes fejlesztései, valamint a vidékfejlesztési források hatékony felhasználása érdekében kibővített, egységes eljárást dolgozott ki a támogatások öröklésének lehetősége érdekében. A gazdálkodók érdekeinek érvényesítése céljából született módosítás szerint a támogatást igénylő elhalálozása esetén az örökös számára kiadhatóvá válik a támogatói okirat, amennyiben az örökös – a kérelem benyújtása mellett – maradéktalanul megfelel a pályázati felhívásban meghatározott jogosultsági és kötelezettségátadásra vonatkozó feltételeknek. Az új, kibővített eljárásnak köszönhetően nagyobb eséllyel valósulhatnak meg a tervezett vidékfejlesztési beruházások. A Miniszterelnökség felhívja az érintettek figyelmét, hogy a jogosultsági ellenőrzés és a tartalmi értékelés csak a jogerős hagyatékátadó végzés benyújtását követően kezdődhet el. Az örökös pedig csak abban az esetben kaphatja meg a támogatást, ha az elhunyt részére a támogatói okirat kiadható lenne, illetve az értékelés eredményeként az örökös is elérte a támogatói döntéshez szükséges pontszámot. A fent említett esetekben a támogatói okirat kiadására vonatkozó kérelem benyújtási lehetőségéről minden esetben a Magyar Államkincstár tájékoztatja a vélelmezett örökösöt. Az érintett gazdálkodók számára kialakított méltányos és előnyös támogatás-öröklésre vonatkozó szabályozás érdekében a Miniszterelnökség módosította az érintett pályázati felhívásokat, amelyek a www.palyazat.gov.hu oldalon elérhetőek.

1. táblázat: **A gomba (friss és feldolgozott) külkereskedelme Magyarországon (2015–2016)**

	Mennyiség (tonna)				Érték (millió forint)			
	Import		Export		Import		Export	
	2015	2016	2015	2016	2015	2016	2015	2016
070951 Ehető, az Agaricus nemhez tartozó gomba frissen vagy hűtve	518,7	670,4	8 742,8	8 722,3	198,0	284,1	4 744,2	4 876,1
070959 Más ehető gomba frissen vagy hűtve (kiv. az Agaricus nemhez tartozó gomba és a szarvasgomba)	14,7	19,5	515,5	617,7	21,5	26,3	699,8	986,3
07108061 (KGM) Agaricus gomba fagyasztva	324,3	233,9	16,1	11,2	71,3	50,2	6,5	5,6
07108069 (KGM) Más ehető gomba fagyasztva (kiv. az Agaricus gombát)	537,9	468,5	74,9	38,9	207,2	163,8	39,7	36,4
071151 Az Agaricus nemhez tartozó gomba ideiglenesen tartósítva /pl. kéndioxid gázzal, sós lében, kénes vízben vagy más tartósító oldatban/, de közvetlen fogyasztásra nem alkalmas állapotban	–	50,4	1,9	0,8	–	6,4	0,7	0,3
071159 Más ehető gomba és szarvasgomba ideiglenesen tartósítva /kéndioxid gázzal, sós lében, kénes vízben vagy más tartósító oldatban/, de közvetlen fogyasztásra nem alkalmas állapotban (kiv. az Agaricus nemhez tartozó gomba)	0,5	0,6	10,0	15,9	0,2	0,1	12,4	7,6
071231 Szárított Agaricus nemhez tartozó ehető gomba egészben, aprítva, szeletelve, törve vagy porítva, de tovább nem elkészítve	10,5	16,2	0,4	0,3	58,5	54,1	0,6	0,4
071232 Szárított fafülgomba egészben, aprítva, szeletelve, törve vagy porítva, de tovább nem elkészítve	8,4	4,6	–	–	20,8	8,7	–	–
071233 Szárított kocsonyás gomba egészben, aprítva, szeletelve, törve vagy porítva, de tovább nem elkészítve	0,2	0,6	–	–	0,2	3,2	–	–
071239 Szárított ehető gomba és szarvasgomba egészben, aprítva, szeletelve, törve vagy porítva, de tovább nem elkészítve (kiv. Agaricus nemhez tartozó ehető gomba, fafülgomba és a kocsonyás gomba)	21,1	31,5	23,9	42,9	202,9	240,1	283,1	515,4
2003 Ehető gomba és szarvasgomba, ecet vagy ecetsav nélkül elkészítve vagy tartósítva	1699,8	1832,3	1379,8	2183,4	632,2	703,4	472,8	500,9

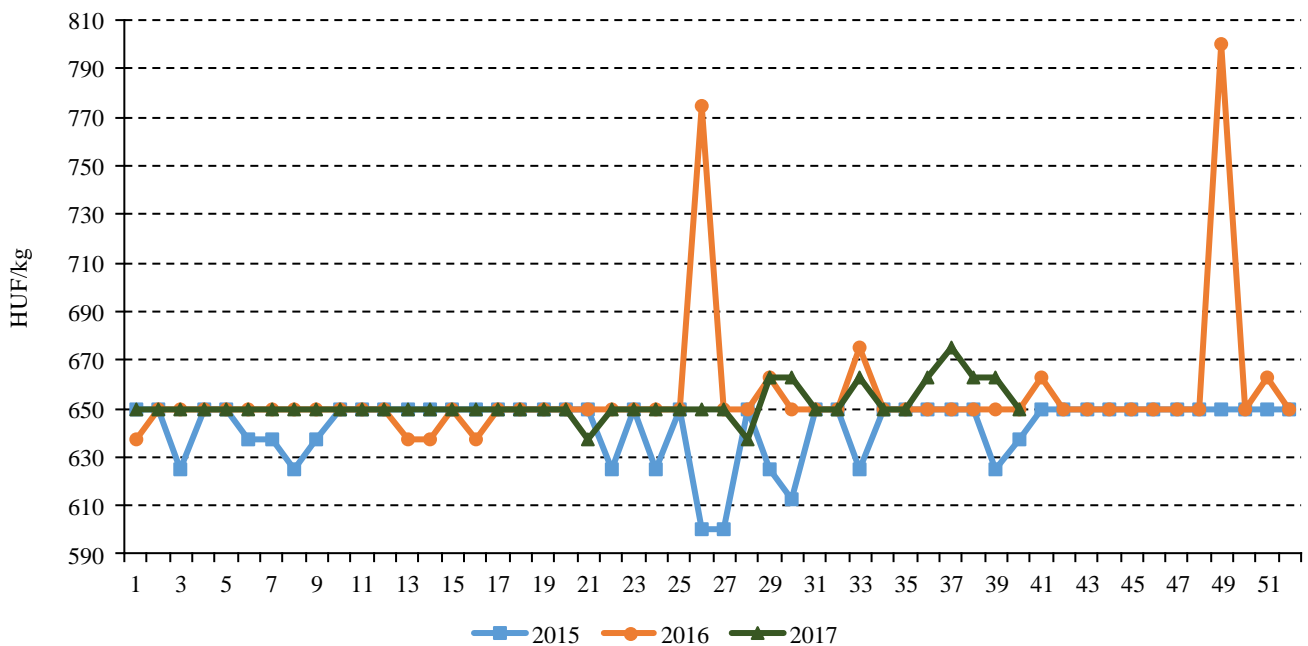
Forrás: KSH

4. ábra: A belföldi csiperkegomba heti termelői ára a Budapesti Nagyban Piacon (2015–2017)



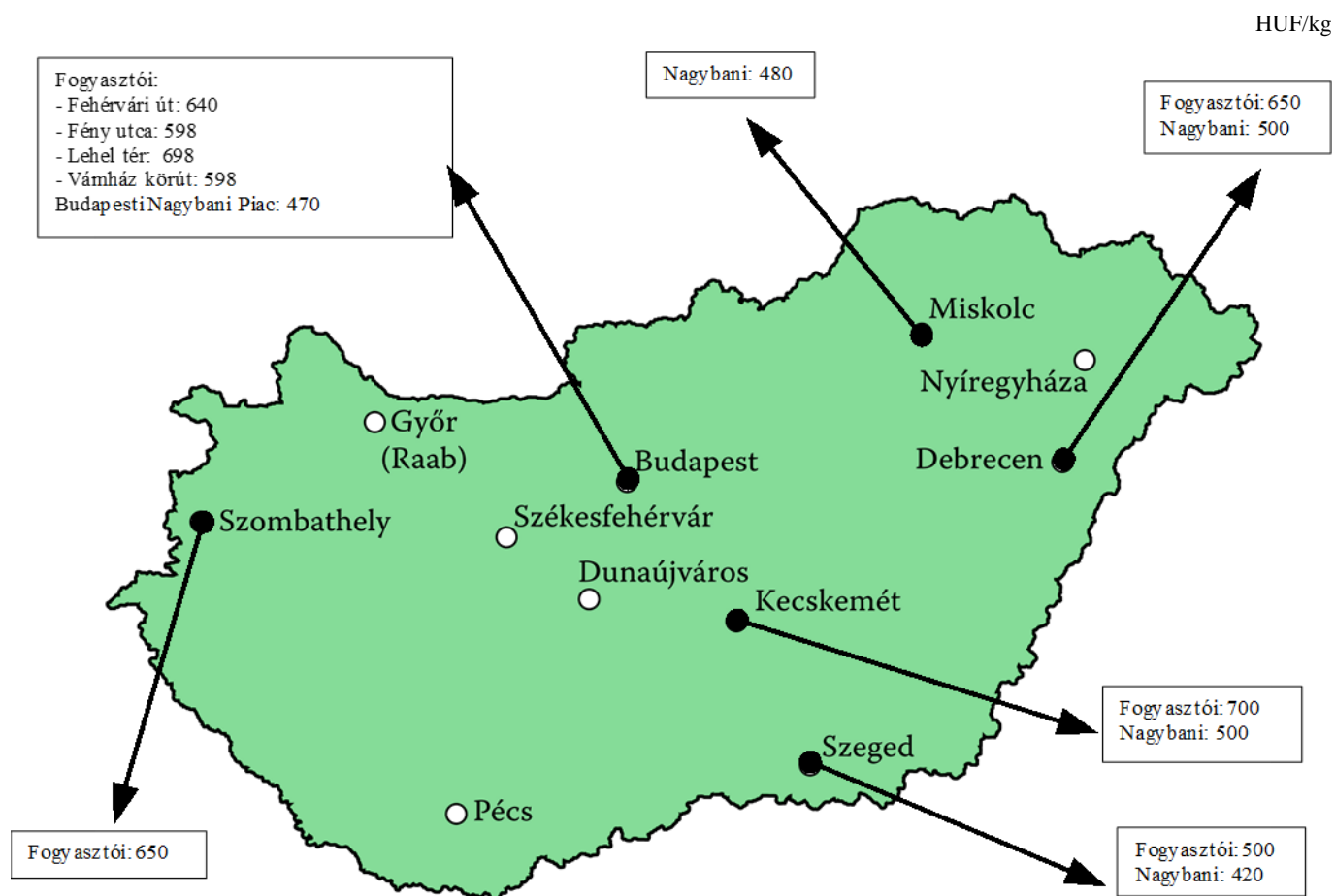
Forrás: AKI PÁIR

5. ábra: A belföldi laskagomba heti termelői ára a Budapesti Nagyban Piacon (2015–2017)



Forrás: AKI PÁIR

6. ábra: A belföldi csiperkegomba fogyasztói és nagybani ára (2017. 40. hét)



Forrás: AKI PÁIR

Magyarországi piaci információk

2. táblázat: Az I. osztályú, belföldi zöldségfélék és gyümölcsök leggyakoribb bruttó termelői ára a Budapesti Nagybani Piacon

Faj	Fajta/Típus	Méret	Mérték- egység	2016. 40. hét	2017. 39. hét	2017. 40. hét	2017. 40. hét / 2016. 40. hét (százalék)	2017. 40. hét / 2017. 39. hét (százalék)
Burgonya	Fabiola	–	HUF/kg	83	73	75	90,9	103,5
	Agria	–	HUF/kg	95	95	85	89,5	89,5
	Bellarosa	–	HUF/kg	90	75	70	77,8	93,3
	Red-Scarlett	–	HUF/kg	85	73	70	82,4	96,6
	Cherie	–	HUF/kg	153	190	180	118,0	94,7
	Marabel	–	HUF/kg	100	100	100	100,0	100,0
Paradicsom	Gömb	40-47 mm	HUF/kg	270	310	400	148,2	129,0
		47-57 mm	HUF/kg	280	330	415	148,2	125,8
		57-67 mm	HUF/kg	160	120	155	96,9	129,2
	Fürtös	47 mm feletti	HUF/kg	300	365	480	160,0	131,5
		40-47 mm	HUF/kg	320	390	505	157,8	129,5
	Koktél	15 mm alatti	HUF/kg	630	767	897	142,3	117,0
15 mm feletti		HUF/kg	790	800	960	121,5	120,0	
Paprika	Töltési való édes	30-70 mm	HUF/kg	205	235	240	117,1	102,1
		70 mm feletti	HUF/kg	250	285	300	120,0	105,3
	Bogyiszlói	–	HUF/kg	335	430	450	134,3	104,7
	Alma	–	HUF/kg	200	210	220	110,0	104,8
	Kaliforniai	70 mm feletti	HUF/kg	545	560	560	102,8	100,0
	Cseresznye	–	HUF/kg	280	280	300	107,1	107,1
	Lecsőpaprika	–	HUF/kg	160	160	170	106,3	106,3
	Padlizsán	–	70 mm feletti	HUF/kg	300	400	440	146,7
Uborka	Kígyó	400-500 g	HUF/kg	280	280	280	100,0	100,0
		3-6 cm	HUF/kg	290	250	300	103,5	120,0
	Berakó (fürtös)	6-9 cm	HUF/kg	235	200	200	85,1	100,0
		9-14 cm	HUF/kg	240	170	180	75,0	105,9
Főzőtök	Spárgatök	–	HUF/kg	155	155	155	100,0	100,0
	Cukkini	–	HUF/kg	320	255	350	109,4	137,3
	Patisszon	–	HUF/kg	190	190	178	93,4	93,4
	Bébitök	–	HUF/kg	230	215	243	105,8	113,2
Sütőtök	Kanadai	–	HUF/kg	135	150	110	81,5	73,3

Faj	Fajta/Típus	Méret	Mérték- egység	2016. 40. hét	2017. 39. hét	2017. 40. hét	2017. 40. hét / 2016. 40. hét (százalék)	2017. 40. hét / 2017. 39. hét (százalék)
Sárgarépa	–	–	HUF/kg	93	90	93	100,0	102,8
			HUF/kiszerezés	120	130	–	–	–
Petrezselyem	–	–	HUF/kg	400	350	330	82,5	94,3
			HUF/kiszerezés	190	210	–	–	–
Zeller	Gumós	–	HUF/kg	260	228	210	80,8	92,3
			HUF/db	155	145	145	93,6	100,0
Sóska	–	–	HUF/kg	400	400	400	100,0	100,0
Spenót	–	–	HUF/kg	450	540	450	100,0	83,3
Cékla	–	–	HUF/kg	125	120	120	96,0	100,0
Fejes saláta	–	–	HUF/db	142	150	147	103,2	97,7
Jégsaláta	–	–	HUF/db	200	200	220	110,0	110,0
Lollo Rossa	–	–	HUF/db	142	190	190	134,3	100,0
Lollo Bionda	–	–	HUF/db	142	190	190	134,3	100,0
Fejes káposzta	Fehér	–	HUF/kg	68	95	85	125,9	89,5
	Vörös	–	HUF/kg	140	125	120	85,7	96,0
Kelkáposzta	–	–	HUF/kg	155	225	240	154,8	106,7
Karalábé	–	–	HUF/kg	120	140	180	150,0	128,6
			HUF/db	88	110	150	171,4	136,4
Karfiol	–	16 cm feletti	HUF/kg	175	265	275	157,1	103,8
Kínai kel	–	–	HUF/kg	200	210	200	100,0	95,2
Brokkoli	–	–	HUF/kg	315	400	425	134,9	106,3
Retek	Hónapos	–	HUF/kiszerezés	80	90	100	125,0	111,1
	Jégcsap	–	HUF/kg	235	240	240	102,1	100,0
	Müncheneri Sör	–	HUF/kiszerezés	155	200	200	129,0	100,0
	Fekete retek	–	HUF/kg	155	–	120	77,4	–
Torma	–	–	HUF/kg	800	600	600	75,0	100,0
Borsó	Száraz sárga	–	HUF/kg	210	220	220	104,8	100,0
Bab	Zöldbab	–	HUF/kg	405	460	567	139,9	123,2
	Száraz tarka	–	HUF/kg	650	770	760	116,9	98,7
	Száraz fehér	–	HUF/kg	600	710	660	110,0	93,0
	Barna héjú	40-70 mm	HUF/kg	80	70	68	84,4	96,4
Vöröshagyma		70 mm feletti	HUF/kg	88	80	78	88,6	96,9
	Lila héjú	40-70 mm	HUF/kg	200	180	180	90,0	100,0
	Zöldhagyma	–	HUF/kiszerezés	100	110	100	100,0	90,9

Faj	Fajta/Típus	Méret	Mérték- egység	2016. 40. hét	2017. 39. hét	2017. 40. hét	2017. 40. hét / 2016. 40. hét (százalék)	2017. 40. hét / 2017. 39. hét (százalék)
Fokhagyma	–	45 mm feletti	HUF/kg	1150	800	800	69,6	100,0
Gomba	Laska	–	HUF/kg	650	663	650	100,0	98,1
Csemege- kukorica	–	–	HUF/db	55	60	60	109,1	100,0
Alma	Idared	65 mm feletti	HUF/kg	160	188	195	121,9	104,0
	Jonathan	65 mm feletti	HUF/kg	155	180	180	116,1	100,0
	Mutsu	65 mm feletti	HUF/kg	–	210	205	–	97,6
	Gala	65 mm feletti	HUF/kg	–	200	195	–	97,5
	Starking	65 mm feletti	HUF/kg	205	230	230	112,2	100,0
	Golden	65 mm feletti	HUF/kg	–	205	205	–	100,0
Körte	Bosc kobak (Alexander)	60-70 mm	HUF/kg	350	–	345	98,6	–
	Vilmos	60-75 mm	HUF/kg	360	355	360	100,0	101,4
Birsalma	–	–	HUF/kg	310	–	300	96,8	–
Birskörte	–	–	HUF/kg	330	–	320	97,0	–
Szilva	Bluefre	35 mm feletti	HUF/kg	–	230	–	–	–
	Besztercei	28 mm-ig	HUF/kg	180	260	310	172,2	119,2
	President	28-35 mm	HUF/kg	155	–	250	161,3	–
		35 mm feletti	HUF/kg	–	220	–	–	–
	Japán típusú	35 mm feletti	HUF/kg	–	325	320	–	98,5
Őszibarack	Fehér húsú	51-61 mm	HUF/kg	–	240	245	–	102,1
		61-67 mm	HUF/kg	–	270	280	–	103,7
		67-73 mm	HUF/kg	–	305	340	–	111,5
	Sárga húsú	51-61 mm	HUF/kg	–	220	230	–	104,6
		61-67 mm	HUF/kg	–	270	275	–	101,9
		67-73 mm	HUF/kg	–	300	320	–	106,7
Nektarin	Nem jelölt	–	HUF/kg	–	258	268	–	103,9
Dió (tisztított)	–	–	HUF/kg	2000	3200	3200	160,0	100,0
Gesztenye	–	–	HUF/kg	800	–	600	75,0	–
Csemege- szőlő	Cardinal	150-200 g	HUF/kg	–	360	–	–	–
	Hamburgi muskotály	150-200 g	HUF/kg	330	390	420	127,3	107,7
	Chasselas	75-150 g	HUF/kg	200	230	235	117,5	102,2
	Italia	–	HUF/kg	275	350	350	127,3	100,0

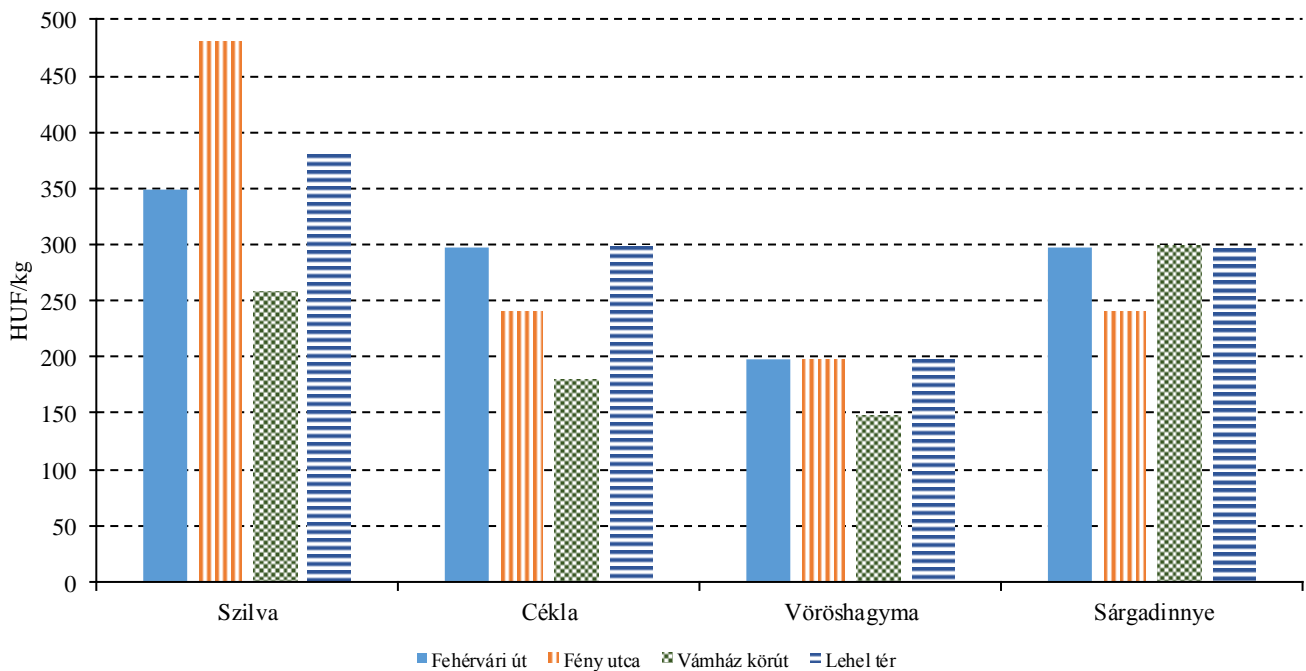
Megjegyzés: A teljes adatbázis megtekinthető a www.aki.gov.hu oldalon.
Forrás: AKI PÁIR

3. táblázat: **Az Európai Unióból és a harmadik országokból származó, I. osztályú zöldségfélék és gyümölcsök leggyakoribb bruttó ára a Budapesti Nagyban Piacon**

Faj	Fajta/Típus	Méret	Származási hely	Mértékegység	2016. 40. hét	2017. 39. hét	2017. 40. hét	2017. 40. hét / 2016. 40. hét (százalék)	2017. 40. hét / 2017. 39. hét (százalék)
Paradicsom	Koktél	15 mm feletti	Olaszország	HUF/kg	792	780	795	100,4	101,9
Uborka	Kígyó	400-500 g	Spanyolország	HUF/kg	–	–	258	–	–
Zeller	Gumós	–	Hollandia	HUF/kg	–	220	–	–	–
Vörös-hagyma	Barna héjú	40-70 mm	Ausztria	HUF/kg	–	65	–	–	–
			Hollandia	HUF/kg	–	70	–	–	–
	Lila héjú	40-70 mm	Ausztria	HUF/kg	–	160	–	–	–
			Hollandia	HUF/kg	–	150	–	–	–
Alma	Granny Smith	65 mm feletti	Chile	HUF/db	–	120	120	–	100,0
Körte	Fétel apát	65-80 mm	Olaszország	HUF/kg	484	404	508	105,0	125,7
	Santa Maria	65-75 mm	Olaszország	HUF/kg	420	420	448	106,7	106,7
	Vilmos	60-75 mm	Olaszország	HUF/kg	420	426	418	99,5	98,1
Őszibarack	Nem jelölt	–	Olaszország	HUF/kg	–	374	422	–	112,8
Nektarin	Fehér húsú	–	Olaszország	HUF/kg	–	–	360	–	–
	Nem jelölt	–	Olaszország	HUF/kg	–	350	370	–	105,7
Mandula (tisztított)	–	–	USA	HUF/kg	4100	3200	3200	78,1	100,0
Mogyoró (tisztított)	–	–	Törökország	HUF/kg	3300	3000	3000	90,9	100,0
Földi-mogyoró	–	–	Kína	HUF/kg	840	860	860	102,4	100,0
Gesztenye	–	–	Olaszország	HUF/kg	–	–	1800	–	–
Csemege-szőlő	Fehér	–	Olaszország	HUF/kg	393	441	444	113,0	100,7
	Piros	–	Olaszország	HUF/kg	368	426	466	126,6	109,4
Citrom	–	53-65 mm	Argentína	HUF/kg	–	500	–	–	–
			Törökország	HUF/kg	390	400	420	107,7	105,0
Zöldcitrom	–	–	Brazília	HUF/kg	–	780	800	–	102,6
			Kína	HUF/kg	–	780	–	–	–
Mandarin	–	54-69 mm	Egyiptom	HUF/kg	–	–	580	–	–
			Peru	HUF/kg	–	–	683	–	–
Narancs	Valencia late	67-80 mm	Dél-afrikai Köztársaság	HUF/kg	–	404	400	–	99,0
Banán	–	–	Ecuador	HUF/kg	305	262	290	95,0	110,7
			Kolumbia	HUF/kg	294	244	278	94,5	113,9

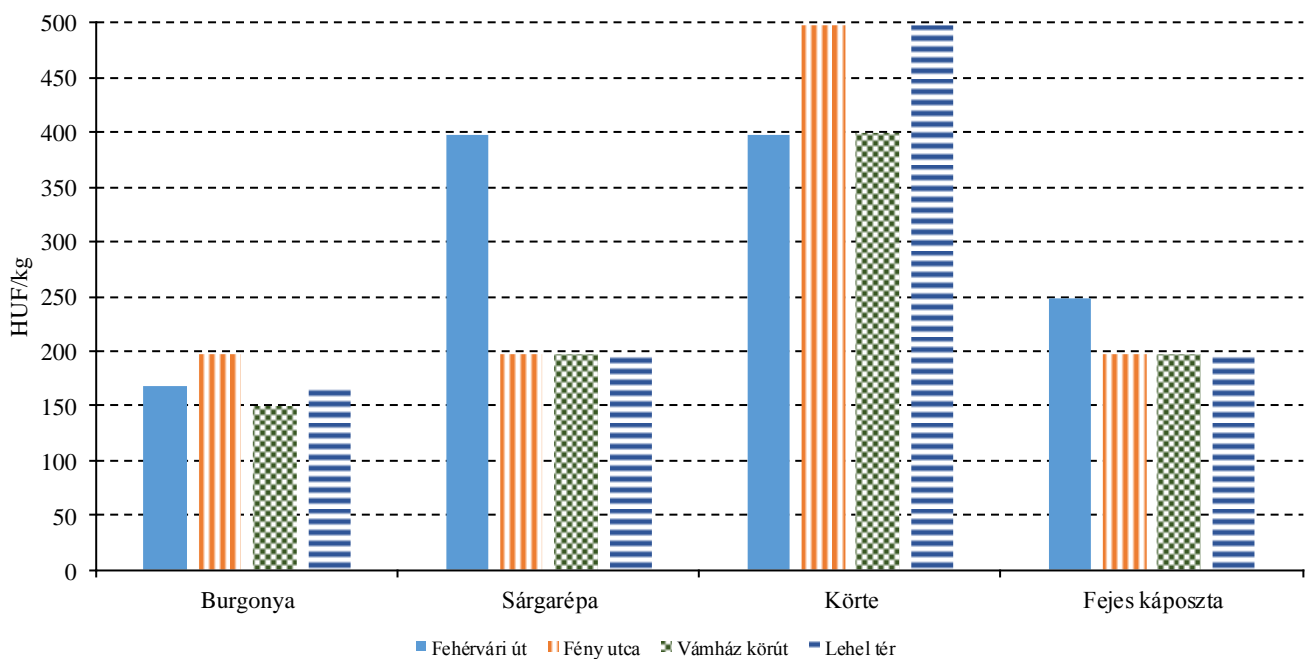
Megjegyzés: A teljes adatbázis megtekinthető a www.aki.gov.hu oldalon.
Forrás: AKI PÁIR

7. ábra: A szilva, a cékla, a vöröshagyma és a sárgadinnye leggyakoribb ára négy budapesti fogyasztói piacon (2017. 40. hét)



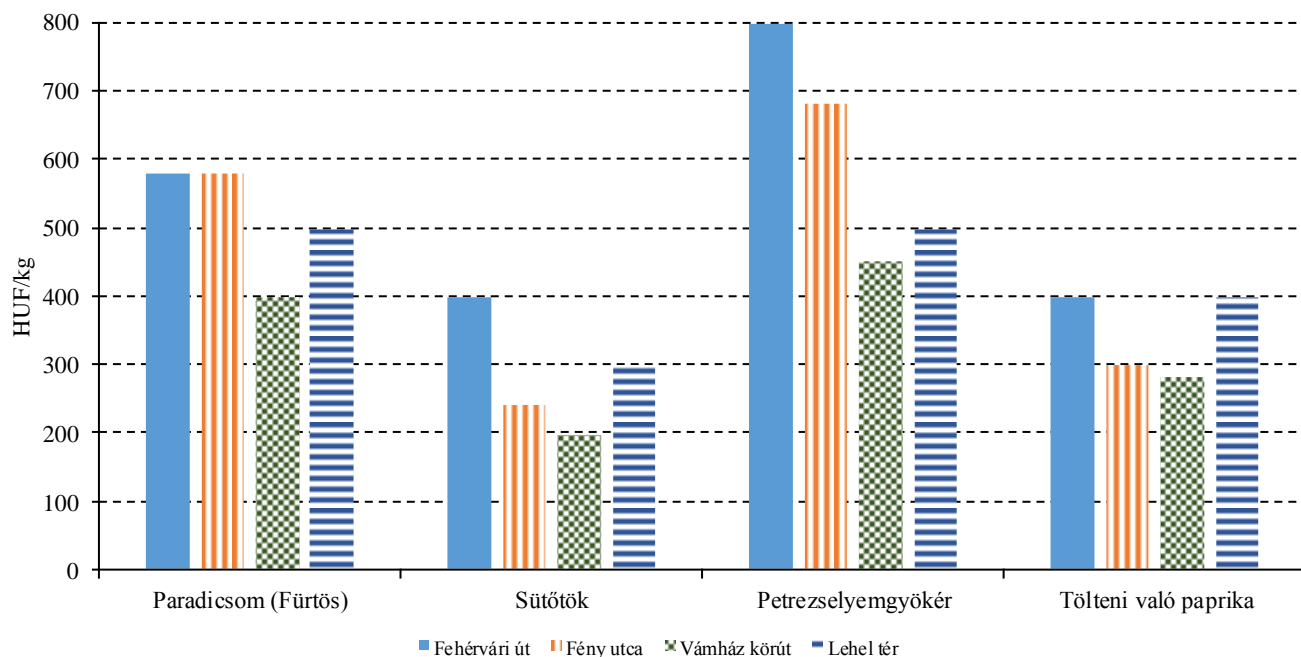
Forrás: AKI PÁIR

8. ábra: A burgonya, a sárgarépa, a körte és a fejes káposzta leggyakoribb ára négy budapesti fogyasztói piacon (2017. 40. hét)



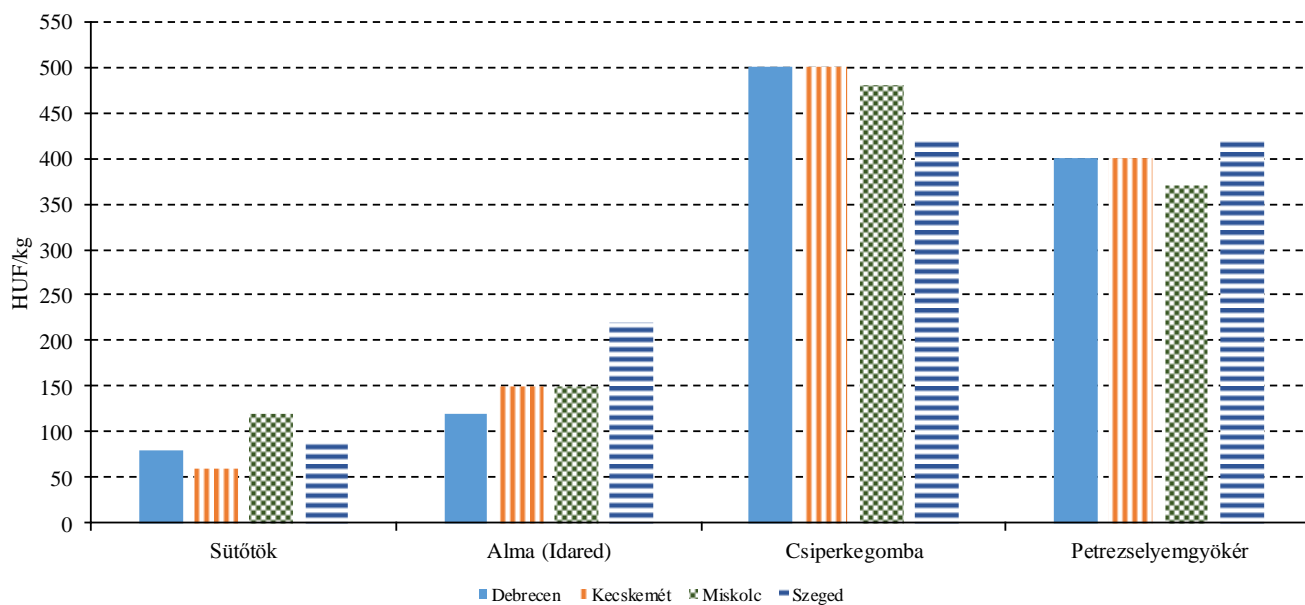
Forrás: AKI PÁIR

9. ábra: A paradicsom, a sütőtök, a petrezselyemgyökér és a tölteni való paprika leggyakoribb ára négy budapesti fogyasztói piacon (2017. 40. hét)



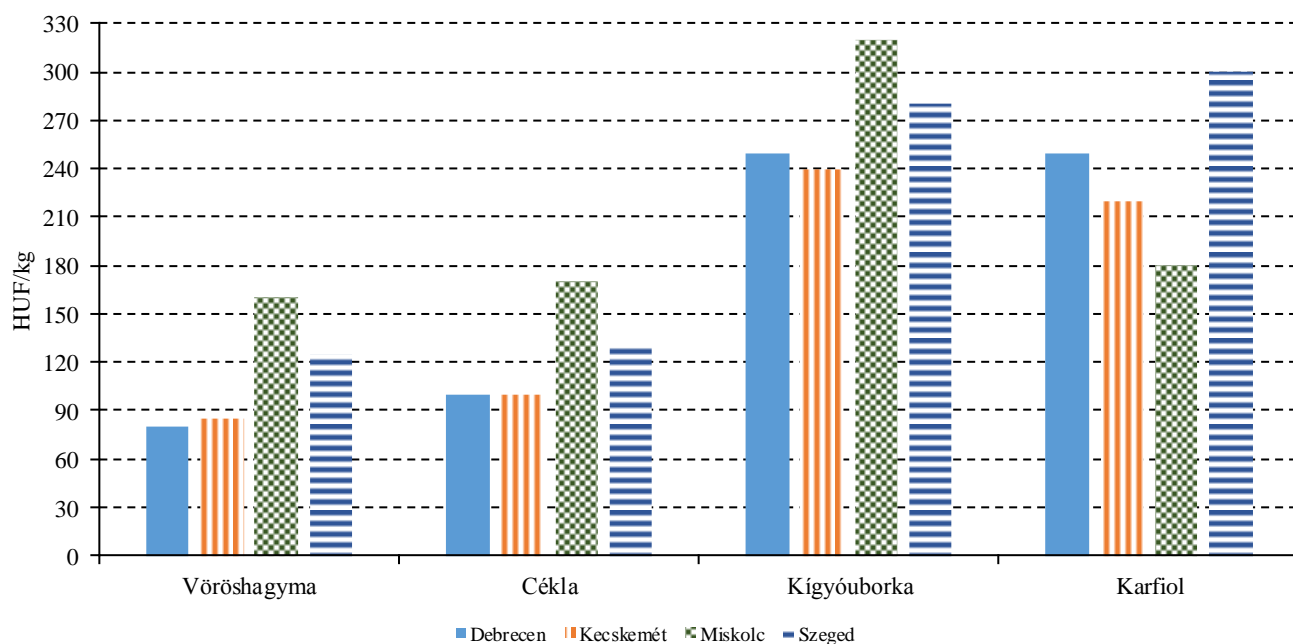
Forrás: AKI PÁIR

10. ábra: A sütőtök, az alma, a csiperkegomba és a petrezselyemgyökér leggyakoribb ára négy vidéki nagybani piacon (2017. 40. hét)



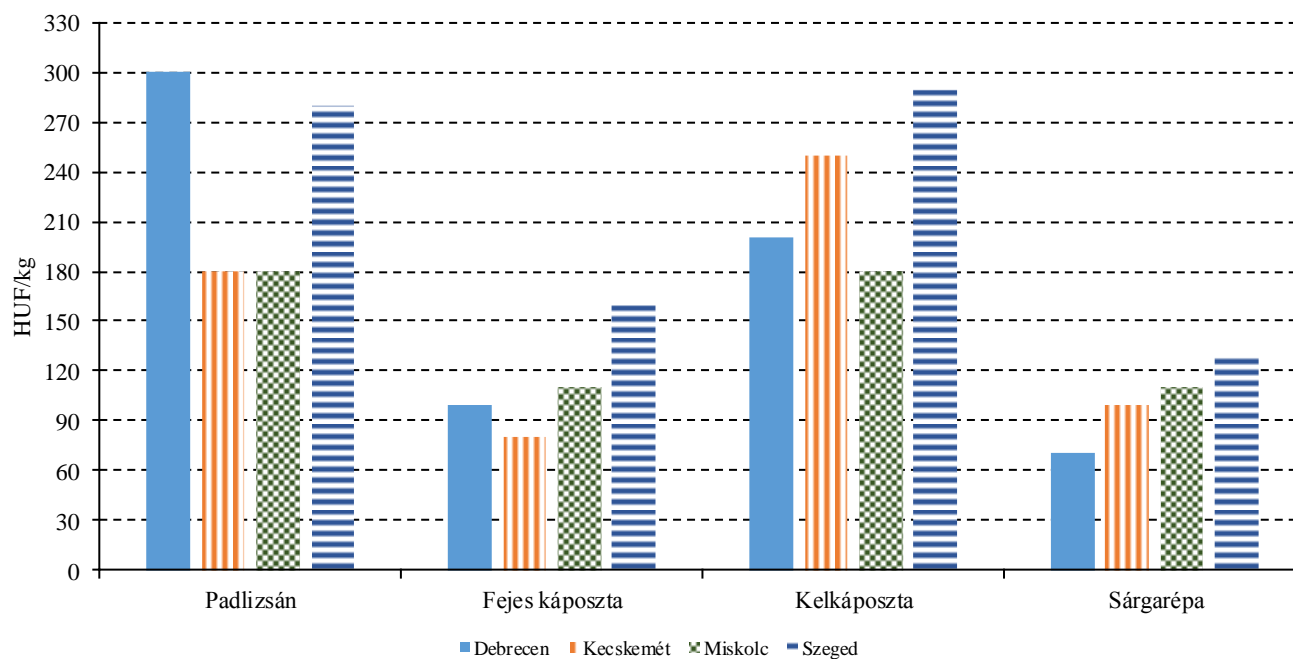
Forrás: AKI PÁIR

11. ábra: A vöröshagyma, a cékla, a kígyóborka és a karfiol leggyakoribb ára négy vidéki nagybani piacon (2017. 40. hét)



Forrás: AKI PÁIR

12. ábra: A padlizsán, a fejes káposzta, a kelkáposzta és a sárgarépa leggyakoribb ára négy vidéki nagybani piacon (2017. 40. hét)



Forrás: AKI PÁIR

4. táblázat: **A gyümölcsfélék (déli gyümölccsel, dinnyefélék nélkül) külkereskedelmi forgalma Magyarországon**

	Export mennyisége			Import mennyisége		
	2016. január– június	2017. január– június	2017. január– június/ 2016. január– június	2016. január– június	2017. január– június	2017. január– június/ 2016. január– június
	tonna	tonna	százalék	tonna	tonna	százalék
Gyümölcs	35 703,9	37 271,4	104,4	120 526,4	128 864,5	106,9
Alma ipari célú	44,6	582,5	1 306,2	173,5	199,1	114,7
Alma étkezési célú	5 827,5	4 934,7	84,7	8 145,4	9 974,9	122,5
Körte	129,5	42,9	33,2	1 926,6	1 569,6	81,5
Kajszi	636,5	695,8	109,3	658,6	982,4	149,2

	Export értéke			Import értéke		
	2016. január– június	2017. január– június	2017. január– június/ 2016. január– június	2016. január– június	2017. január– június	2017. január– június/ 2016. január– június
	millió HUF	millió HUF	százalék	millió HUF	millió HUF	százalék
Gyümölcs	13 166,5	13 707,4	104,1	37 076,8	40 957,2	110,5
Alma ipari célú	2,7	48,5	1 784,6	38,4	32,4	84,4
Alma étkezési célú	752,4	638,6	84,9	1 196,7	1 575,8	131,7
Körte	20,4	13,8	67,9	514,1	529,1	102,9
Kajszi	266,5	251,1	94,2	224,2	302,6	135,0

Forrás: KSH

5. táblázat: A zöldségfélék (dinnyefélékkel) külkereskedelmi forgalma Magyarországon

	Export mennyisége			Import mennyisége		
	2016. január–június	2017. január–június	2017. január–június/ 2016. január–június	2016. január–június	2017. január–június	2017. január–június/ 2016. január–június
	tonna	tonna	százalék	tonna	tonna	százalék
Zöldség	124 071,9	117 808,0	95,0	172 299,7	168 777,7	98,0
Paradicsom frissen vagy hűtve	1 726,7	2 077,7	120,3	11 390,6	10 433,7	91,6
Vöröshagyma frissen vagy hűtve	1 609,5	2 192,1	136,2	11 685,6	10 999,5	94,1
Fokhagyma frissen vagy hűtve	331,4	238,8	72,1	836,2	587,5	70,3
Fejes és vöröskáposzta frissen vagy hűtve	3 390,9	2 371,8	69,9	3 857,1	2 254,8	58,5
Görögdinnye frissen vagy hűtve	2 400,1	492,3	20,5	8 541,3	12 978,4	151,9
	Export értéke			Import értéke		
	2016. január–június	2017. január–június	2017. január–június/ 2016. január–június	2016. január–június	2017. január–június	2017. január–június/ 2016. január–június
	millió HUF	millió HUF	százalék	millió HUF	millió HUF	százalék
Zöldség	42 375,6	40 812,7	96,3	42 100,9	42 866,3	101,8
Paradicsom frissen vagy hűtve	905,6	862,6	95,3	4 900,5	5 273,2	107,6
Vöröshagyma frissen vagy hűtve	369,9	412,2	111,4	1 347,4	993,4	73,7
Fokhagyma frissen vagy hűtve	318,0	259,9	81,7	627,4	587,6	93,7
Fejes és vöröskáposzta frissen vagy hűtve	813,1	643,9	79,2	387,3	200,7	51,8
Görögdinnye frissen vagy hűtve	170,7	89,0	52,1	832,4	1 265,0	152,0

Forrás: KSH

Nemzetközi piaci információk

6. táblázat: A zöldségfélék és a gyümölcsök ára a poznani, a hamburgi, a berlini és a müncheni nagybani piacokon

Termék	Származás	HUF/kg													
		Poznan			Származás	Hamburg			Származás	Berlin			Származás	München	
		Min.	Max.	2017. 10. 2.		Min.	Max.	2017. 10. 2.		Min.	Max.	2017. 10. 2.		Min.	Max.
Sárgarépa	belföldi	65	101	belföldi	140	171	belföldi	140	171	belföldi	140	202			
Burgonya	belföldi	34	48	belföldi	81	93	belföldi	75	93	belföldi	100	112			
Spenót	belföldi	288	433	belföldi	373	467	belföldi	373	436	belföldi	498	633			
Cukkini	belföldi	101	361	belföldi	747	809	belföldi	685	778	belföldi	622	747			
Körte	belföldi	361	389	Olaszország	373	436	Olaszország	373	436	Olaszország	405	436			
Nektarin	külpiaci	324	397	Spanyolország	–	–	Spanyolország	420	498	Spanyolország	404	467			
Zeller	belföldi	173	216	belföldi	156	233	belföldi	187	249	belföldi	202	233			
Citrom	külpiaci	469	490	Spanyolország	477	519	Spanyolország	456	539	Spanyolország	456	539			
Padlizsán	belföldi	433	505	Hollandia	685	809	Hollandia	996	1058	Hollandia	779	933			
Csiperke-gomba	belföldi	397	469	Lengyelország	560	685	Lengyelország	467	778	Lengyelország	560	747			
Banán	külpiaci	232	308	tengerentúli	406	432	tengerentúli	432	467	tengerentúli	415	432			

Megjegyzés: Átszámítva az MNB hivatalos középárfolyamán.

Forrás: www.wgro.com.pl, www.ami-informiert.de

7. táblázat: A fokhagyma, a cukkini és a gomba nettó, havi termelői átlagára az Európai Unió néhány tagországában

	EUR/100 kg									
	Fokhagyma			Cukkini			Gomba			
	2016. szeptember	2017. szeptember	Változás (százalék)	2016. szeptember	2017. szeptember	Változás (százalék)	2016. szeptember	2017. szeptember	Változás (százalék)	
Görögország	238,0	198,0	83,1	54,0	57,0	105,5	–	–	–	
Spanyolország	265,0	191,0	72,0	21,0	119,0	566,6	149,0	225,0	151,0	
Olaszország	289,0	234,0	80,9	112,0	136,0	121,4	–	–	–	
Hollandia	–	–	–	76,0	120,0	157,8	140,0	168,0	120,0	
Magyarország	290,0	204,0	70,3	–	–	–	115,0	119,0	103,4	

Forrás: Európai Bizottság

8. táblázat: A zöldségfélék és a gyümölcsök nettó ára a bécsi nagybani piacon (2017. 40. hét)

Faj	Származási hely	2017. 40. hét	
		Minimum	Maximum
		EUR/kg	
Burgonya	Ausztria	0,32	0,90
	Olaszország	0,48	0,70
	Magyarország	1,50	1,50
	Ausztria	1,20	2,88
	Hollandia	1,70	2,00
Paprika	Lengyelország	1,18	1,18
	Olaszország	1,80	2,00
	Spanyolország	1,96	2,12
	Törökország	1,40	1,40
Paradicsom	Ausztria	0,75	1,90
	Belgium	1,79	2,40
	Hollandia	1,40	2,00
	Lengyelország	0,40	1,60
	Olaszország	1,20	1,60
Spenót	Ausztria	1,70	2,00
	Olaszország	2,00	2,50
	Spanyolország	2,50	2,50
	Magyarország	2,40	3,20
Fokhagyma	Ausztria	5,80	5,80
	Hollandia	5,00	5,00
	Kína	2,06	2,06
	Olaszország	4,40	4,40
	Spanyolország	2,30	3,40
	Magyarország	2,17	2,44
Csiperkegomba	Lengyelország	1,70	1,84
	Ausztria	0,80	1,60
Körte	Olaszország	1,00	2,00
	Törökország	1,40	1,40
	Magyarország	1,20	1,40
Csemegezőlő	Görögország	2,00	2,00
	Olaszország	1,00	3,00
	Törökország	1,50	1,70

Forrás: www.wien.gv.at

Borpiaci jelentés

Az Európai Bizottság előrevetítése szerint a 2017/2018. gazdasági évben az unióban 145 millió hektoliter bort termelhetnek, ami 14 százalékkal maradna el az egy évvel korábitól. A legtöbb bor (40 ezer hektoliter) Olaszországban készülhet, ez 21 százalékkal lenne kevesebb a 2016/2017. gazdasági évi termelésnél. Franciaországban 18 százalékkal 37,2 millió hektoliterre, Spanyolországban 15 százalékkal 36,8 millió hektoliterre csökkenhet a megtermelt bor mennyisége. Németországban előreláthatólag a 2016. évinél 14 százalékkal kevesebb, 7,9 millió hektoliter bor készülhet. Magyarországon az idén mintegy 2,5 millió hektoliter seprős újbóra lehet számítani.

Az AKI PÁIR adatai szerint a földrajzi jelzés nélküli és az oltalom alatt álló földrajzi jelzéssel ellátott borok belföldön értékesített mennyisége 13 százalékkal nőtt 2017. január–szeptember között az előző év azonos időszakához viszonyítva. A fehérborok iránt 13 százalékkal, a vörös- és rozéborok iránt 12 százalékkal nőtt a kereslet a megfigyelt időszakban.

A belföldön termelt borok feldolgozói értékesítési ára 6 százalékkal 27 906 forintra emelkedett hektoliterenként 2017 első kilenc hónapjában az előző év azonos időszakához viszonyítva. A fehérborok ára 8 százalékkal 26 401 forintra, a vörös- és rozéboroké 4 százalékkal 29 836 forintra nőtt hektoliterenként ugyanebben az összehasonlításban. A fehérborok közül a földrajzi jelzés nélküli borok értékesítési ára csaknem 4 százalékkal 28 307 forint/hektoliterre, az oltalom alatt álló földrajzi jelzéssel ellátott boroké 10 százalékkal 26 101 forint/hektoliterre emelkedett. A vörös- és rozéborok közül a földrajzi jelzés nélküli borok értékesítési átlagára 40 százalékkal 35 859 forint/hektoliterre, az oltalom alatt álló földrajzi jelzéssel ellátott boroké pedig 3 százalékkal 29 792 forint/hektoliterre nőtt a megfigyelt időszakban.

A KSH adatai szerint Magyarország bor-külkereskedelmi egyenlege (gyöngyöző bor és pezsgő nélkül)

mind mennyiségben, mind értékben pozitív volt a 2017. január–júliusi időszakban, mennyiségben 10 százalékkal emelkedett, míg értékben 5 százalékkal csökkent az előző év hasonló időszakához viszonyítva. A borexport mennyiségben 2 százalékkal 329 ezer hektoliterre nőtt, értékben 4 százalékkal 11 milliárd forintra csökkent 2017 első hét hónapjában az előző év azonos időszakához viszonyítva. A külpiacon értékesített mennyiség nagyobb hányadát (58 százalék) a lédig borok tették ki. A palackos borok kiszállítása csaknem 3 százalékkal 139 ezer hektoliterre, a kivitel értéke 4 százalékkal 7,4 milliárd forintra emelkedett egy év alatt. A lédig borok exportmennyisége 2 százalékkal 191 ezer hektoliterre nőtt, ugyanakkor a kivitel értéke 17 százalékkal 3,7 milliárd forintra csökkent a vizsgált időszakban. A nemzetközi piacon továbbra is a magyar fehérborok voltak a keresettebbek, a kivitel belüli részarányuk 80 százalékot tett ki.

Magyarország borimportja 11 százalékkal 109 ezer hektoliterre csökkent 2017 első hét hónapjában az előző év azonos időszakához képest. Az import 78 százaléka lédig, a többi palackos kiszerelésű volt. A palackozott borok behozatala 9 százalékkal 22 ezer hektoliterre nőtt, a lédig boroké 15 százalékkal 87 ezer hektoliterre csökkent a megfigyelt időszakban. A palackos és a lédig kiszerelésű borok behozatalának összértéke (2,5 milliárd forint) 0,5 százalékkal maradt el az egy évvel korábitól. A palackos borok behozatalának értéke 16 százalékkal emelkedett, míg a lédig boroké 16 százalékkal csökkent.

Magyarország pezsgőexportja 17 százalékkal volt kevesebb a 2017. január–július közötti időszakban az egy évvel korábinál, az ebből származó bevétel pedig 16 százalékkal csökkent. A pezsgőimport 13 ezer hektolitert tett ki a vizsgált időszakban, 51 százalékkal esett vissza, és értéke 18 százalékkal maradt el az egy évvel korábitól.

9. táblázat: A borok feldolgozó értékesítési ára Magyarországon

Megnevezés		2016. január–szeptember	2017. január–szeptember	2017. január–szeptember/ 2016. január–szeptember (százalék)	
Fehér	Földrajzi jelzés nélküli	mennyiség (hl)	33 412	28 386	84,96
		átlagár (HUF/hl)	28 275	28 307	103,65
	Oltalom alatt álló földrajzi jelzéssel ellátott	mennyiség (hl)	235 172	275 052	116,96
		átlagár (HUF/hl)	23 815	26 101	109,60
Fehér összesen	mennyiség (hl)	268 584	303 437	112,98	
	átlagár (HUF/hl)	24 370	26 401	108,33	
Vörös és rozé	Földrajzi jelzés nélküli	mennyiség (hl)	21 911	1 742	7,95
		átlagár (HUF/hl)	25 683	35 859	139,62
	Oltalom alatt álló földrajzi jelzéssel ellátott	mennyiség (hl)	188 719	234 883	124,46
		átlagár (HUF/hl)	28 908	29 792	103,06
Vörös és rozé összesen	mennyiség (hl)	210 631	236 625	112,34	
	átlagár (HUF/hl)	28 573	29 836	104,42	
Földrajzi jelzés nélküli bor összesen	mennyiség (hl)	55 323	30 128	54,46	
	átlagár (HUF/hl)	27 248	29 686	108,95	
Oltalom alatt álló földrajzi jelzéssel ellátott bor összesen	mennyiség (hl)	423 892	509 935	120,30	
	átlagár (HUF/hl)	26 083	27 801	106,59	
Földrajzi jelzés nélküli bor és oltalom alatt álló földrajzi jelzéssel ellátott bor összesen	mennyiség (hl)	479 215	540 063	112,70	
	átlagár (HUF/hl)	26 217	27 906	106,44	

Megjegyzés: Belföldön termelt borok.
Forrás: AKI PÁIR

10. táblázat: Magyarország bor-külkereskedelme mennyiségben kifejezve

		Export mennyisége			Import mennyisége		
		2016. I–VII.	2017. I–VII.	Változás	2016. I–VII.	2017. I–VII.	Változás
		ezer hl	ezer hl	százalék	ezer hl	ezer hl	százalék
Palackos	Fehér	91,10	97,06	106,54	7,44	7,87	105,78
	Vörös és rozé	43,71	41,45	94,83	13,12	14,47	110,32
	Összesen	134,80	138,51	102,75	20,56	22,35	108,68
Lédig	Fehér	170,45	167,62	98,34	1,71	2,14	125,09
	Vörös és rozé	17,23	23,05	133,76	100,01	84,76	84,75
	Összesen	187,68	190,67	101,59	101,73	86,90	85,43
Palackos és lédig kiszerelés összesen		322,49	329,18	102,07	122,29	109,25	89,34

Forrás: KSH

11. táblázat: Magyarország bor-külkereskedelme értékben kifejezve

		Export értéke			Import értéke		
		2016. I–VII.	2017. I–VII.	Változás	2016. I–VII.	2017. I–VII.	Változás
		milliárd HUF	milliárd HUF	százalék	milliárd HUF	milliárd HUF	százalék
Palackos	Fehér	4,98	5,41	108,65	0,38	0,44	115,38
	Vörös és rozé	2,18	2,02	92,93	0,84	0,97	115,68
	Összesen	7,16	7,44	103,87	1,21	1,40	115,58
Lédig	Fehér	4,04	3,18	78,87	0,04	0,04	111,76
	Vörös és rozé	0,38	0,47	122,38	1,25	1,04	83,34
	Összesen	4,42	3,65	82,63	1,29	1,08	84,14
Palackos és lédig kiszerelés összesen		11,58	11,09	95,77	2,50	2,48	99,41

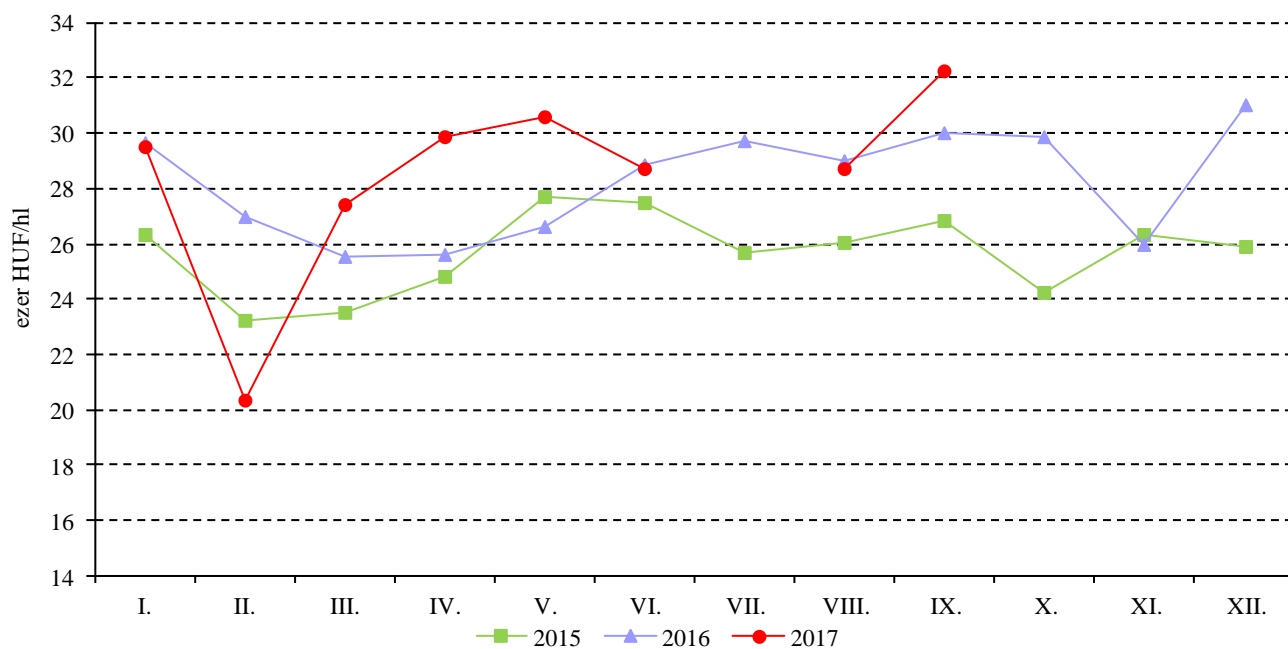
Forrás: KSH

12. táblázat: Magyarország pezsgő-külkereskedelme

	2016. január–július		2017. január–július		2017. január–július/ 2016. január–július	
	Mennyiség	Érték	Mennyiség	Érték	Mennyiség	Érték
	ezer hl	milliárd HUF	ezer hl	milliárd HUF	százalék	százalék
Import	27,16	1,32	13,21	1,08	48,64	82,07
Export	19,29	1,15	16,06	0,97	83,24	84,21

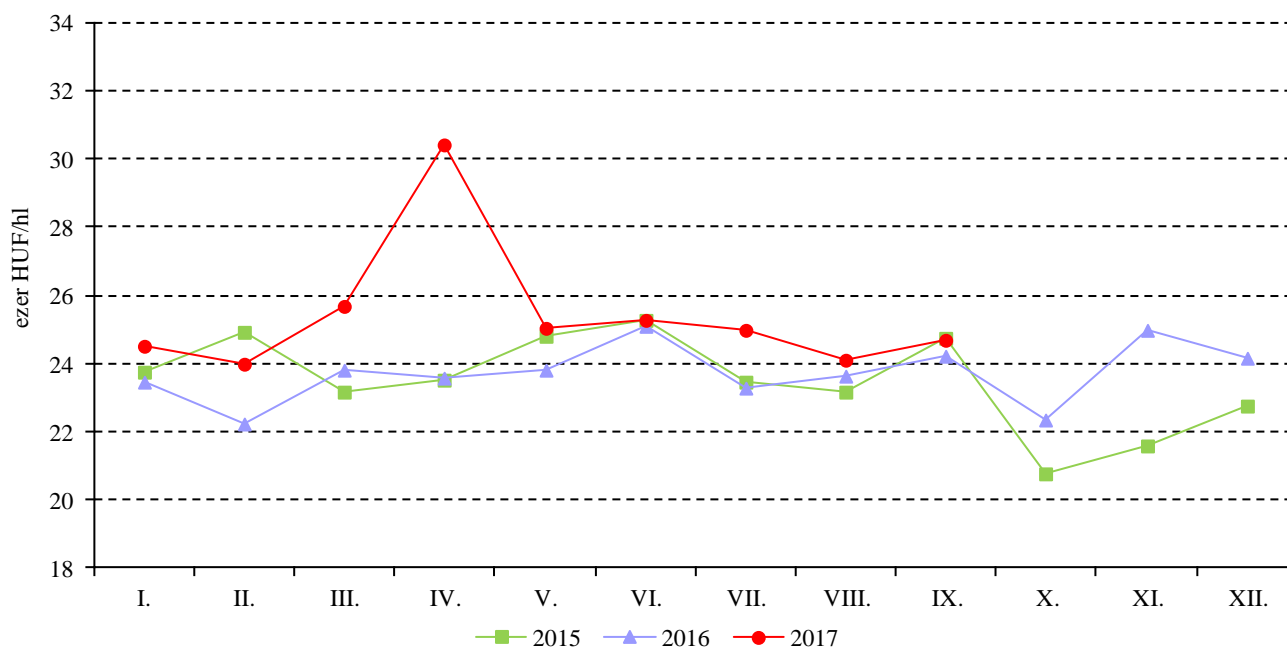
Forrás: KSH

13. ábra: A földrajzi jelzés nélküli fehérborok havi feldolgozó értékesítési ára Magyarországon (2015–2017)



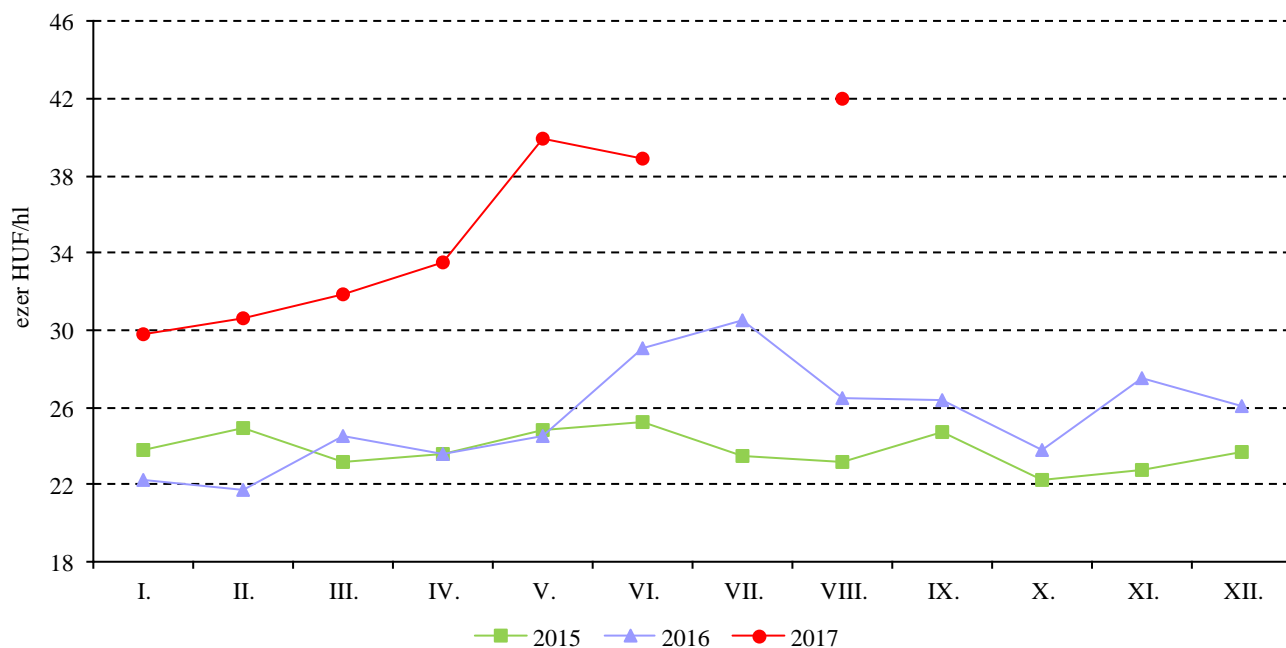
Megjegyzés: Belföldön termelt borok.
Forrás: AKI PÁIR

14. ábra: Az oltalom alatt álló földrajzi jelzéssel ellátott fehérborok havi feldolgozó értékesítési ára Magyarországon (2015–2017)



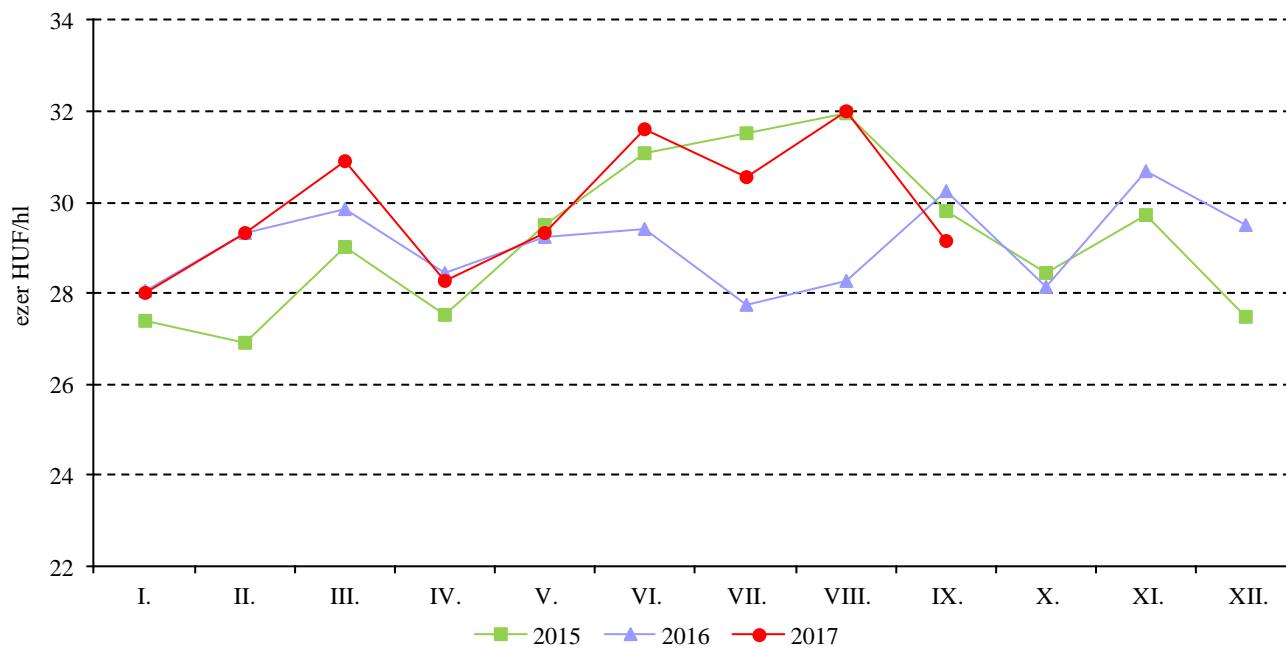
Megjegyzés: Belföldön termelt borok.
Forrás: AKI PÁIR

15. ábra: A földrajzi jelzés nélküli vörös- és rozéborok havi feldolgozó értékesítési ára Magyarországon (2015–2017)



Megjegyzés: Belföldön termelt borok.
Forrás: AKI PÁIR

16. ábra: Az oltalom alatt álló földrajzi jelzéssel ellátott vörös- és rozéborok havi feldolgozó értékesítési ára Magyarországon (2015–2017)



Megjegyzés: Belföldön termelt borok.
Forrás: AKI PÁIR

