

XXI. évfolyam, 19. szám, 2017



AGRÁRPIACI JELENTÉSEK

ZÖLDSÉG, GYÜMÖLCS ÉS BOR

Zöldség, Gyümölcs és Bor
XXI. évfolyam, 19. szám, 2017

Megjelenik kéthetente
2017. szeptember 27.

Felelős szerkesztő
Dr. Stummer Ildikó

Szerzők
Isépy Anett
isepy.anett@aki.gov.hu
Szente-Orbán Csaba
szente-orban.csaba@aki.gov.hu
Varga Viktória
varga.viktoria@aki.gov.hu
Ecsediné Wanek Zsuzsanna
wanek.zsuzsa@aki.gov.hu

Kiadó
Agrárgazdasági Kutató Intézet
H-1093 Budapest, Zsil utca 3-5.
Postacím: H-1463 Budapest, Pf.: 944
Telefon: (+36 70) 501-0446
Fax: (+36 1) 217-8111
www.aki.gov.hu
aki@aki.gov.hu
https://pair.aki.gov.hu

ISSN 1418 2130

A Zöldség, Gyümölcs és Bor piaci jelentésen kívül
kínáljuk még a Baromfi; Élőállat és Hús; Tej és Tej-
termékek; Gabona és Ipari Növények piaci jelentése-
ket is.

A kiadványokkal kapcsolatban részletes felvilágosítást ad:
Publikációs Csoport
publikacio@aki.gov.hu
Telefon: (+36 70) 501-1156

Minden jog fenntartva. A kiadvány bármely részének sokszorosí-
tása, adatainak bármilyen formában (nyomtatott vagy elektroni-
kus) történő tárolása vagy továbbítása, illetőleg bármilyen elven
működő adatbázis-kezelő segítségével történő felhasználása csak
a kiadó előzetes írásbeli engedélyével történhet.

Tartalomjegyzék

Összefoglaló	3
Zöldség- és gyümölcspiaci jelentés	4
Budapesti nagybani piaci körkép	4
A fejes káposzta piaca	6
Európa	6
Magyarország	6
Agrárpolitikai hírek	7
Magyarországi piaci információk	9
Nemzetközi piaci információk	18
Borpiaci jelentés	20

Összefoglaló

A Budapesti Nagybani Piacon a belpiaci padlizsán 38. heti 350 forint/kilogramm ára 40 százalékkal felülmúlta az egy évvel ezelőttit. A tavalyi évvel ellentétben a belföldi kajszi még szerepelt a választékban a 38. héten, 475 forint/kilogramm termelői áron.

Az idei szabadföldi fehér fejes káposzta ára 22 százalékkal 97 forintra emelkedett kilogrammonként a 24–38. héten az előző év azonos időszakához képest.

Zöldség- és gyümölcspiaci jelentés

Budapesti nagybani piaci körkép

A belpiaci padlizsán 38. heti 350 forint/kilogramm ára 40 százalékkal felülmúlta az egy évvel ezelőttit. A cukkini termelői ára 235 forint/kilogramm volt a vizsgált héten, ami 22 százalékkal elmaradt az előző év ugyanezen hetének átlagárától.

A kilogrammosan értékesített belföldi paprikatípusok ára átlagosan 18 százalékkal volt magasabb az idei év 38. hetében, mint tavaly. Legjelentősebb mértékben, 47 százalékkal a 30–70 mm mérettartományba tartozó tölteni való paprika ára emelkedett. Az osztrák főváros nagybani piacán 1,2 euró/kilogramm nettó áron kínálták a Magyarországról származó paprikát, öt másik ország termékének versenytársaként.

A zöldbab 517 forint/kilogramm termelői ára 25 százalékkal emelkedett a megfigyelt héten az elmúlt év

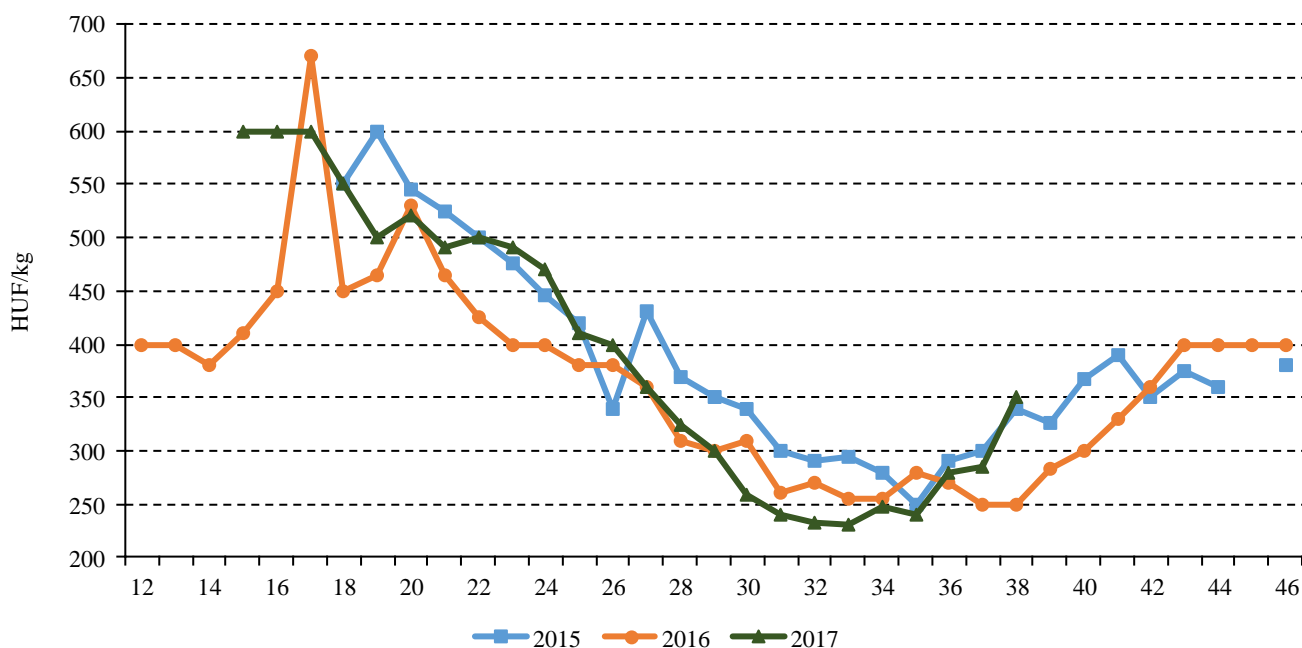
ugyanezen hetében jellemzőhöz képest.

A belpiaci gyümölcsfélék kínálatában a téli tárolásra alkalmas almafajták közül az Idaredet 190 forint, a Jonathant 183 forint, a Starkingot 240 forint, a Mutsut és a Goldent 200 forint áron lehetett megvásárolni kilogrammonként a 38. héten.

Hazai termesztésű őszibarackból fehér és sárga húsú még egyaránt szerepelt a felhozatalban a 38. héten. Mérettartománytól függően a fehér húsút 240–310 forint/kilogramm, a sárga húsút 220–290 forint/kilogramm között kínálták. Az importőszibarackot 330–358 forint/kilogramm közötti áron értékesítették.

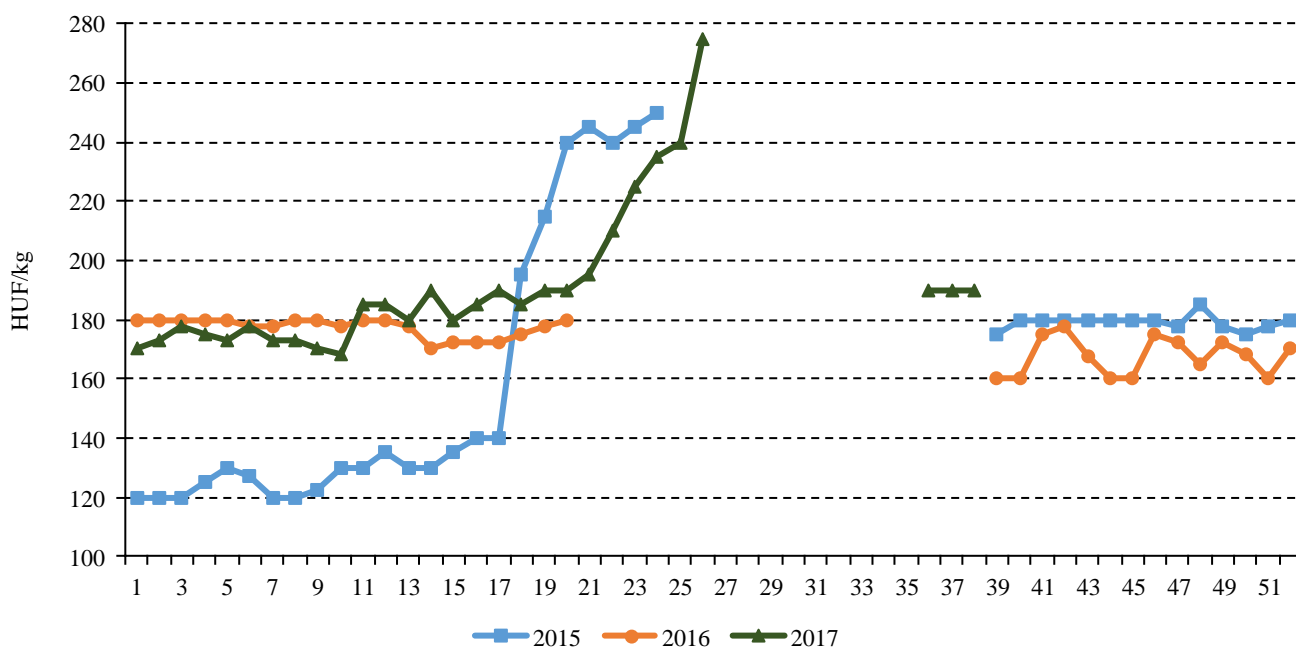
Az előző évvel ellentétben a belföldi kajszi még szerepelt a választékban a 38. héten, 475 forint/kilogramm termelői áron.

1. ábra: A belföldi padlizsán heti termelői ára a Budapesti Nagybani Piacon (2015–2017)



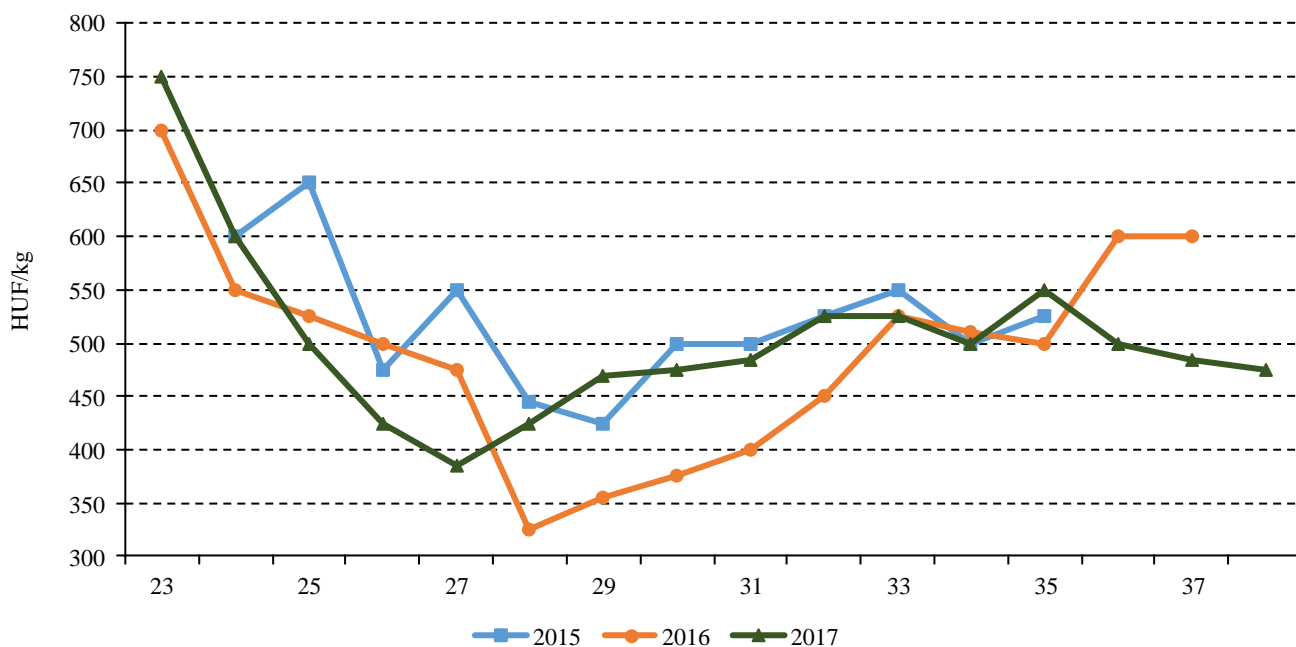
Forrás: AKI PÁIR

2. ábra: A belföldi Idared almafajta heti termelői ára a Budapesti Nagyban Piacon (2015–2017)



Forrás: AKI PÁIR

3. ábra: A belföldi kajszli heti termelői ára a Budapesti Nagyban Piacon (2015–2017)



Forrás: AKI PÁIR

A fejes káposzta piaca

Európa

Európában közel 400 ezer hektáron termesztnek káposztaféléket: Oroszország (110 ezer hektár), Ukrajna (71 ezer hektár), Románia (48 ezer hektár), Lengyelország (27 ezer hektár), majd Olaszország, Németország, Fehéroroszország és az Egyesült Királyság következnek a sorban, egyenként 10–15 ezer hektár közötti termőterülettel. Az EU-ban évente átlagosan 3,6-3,7 millió tonna káposztát takarítanak be.

Az unió legnagyobb termelője Lengyelország, ahol a 2016. évi káposztatermés meghaladta az 1 millió tonnát. A poznani nagybani piacon az idej betakarítású fejes káposzta termelői ára 1,2-2,5 PLN/fejre nőtt 2017 38. hetében az elmúlt év hasonló időszakához viszonyítva.

A közösség belső piacán a legnagyobb fejes- és vöröskáposzta-exportőr Hollandia (81,7 ezer tonna), a legnagyobb importőr Németország (32,4 ezer tonna) volt 2016-ban. Az idej év első fél évében Hollandia 12 százalékkal 52,2 ezer tonnára, Lengyelország 56 százalékkal 27,3 ezer tonnára növelte szállításait az unió belső piacára.

Az EU fejes- és vöröskáposzta-külkereskedelmi egyenlege negatív volt 2016-ban, mivel a kiszállítás 70 százalékkal 15,8 ezer tonnára csökkent, míg a beszállítás 29 százalékkal 53 ezer tonnára bővült a harmadik országok vonatkozásában. Az idej év első fél évében is negatív maradt az egyenleg, mivel az import 20 százalékkal 40,1 ezer tonnára csökkent, míg az export 8,8 ezer tonnáról 11,3 ezer tonnára nőtt az előző év azonos időszakához képest.

Magyarország

A KSH adatai szerint Magyarországon a fejes káposzta termőterülete 2,5-2,6 ezer hektár körül alakult az elmúlt években. A termés 64,7 ezer tonnáról 52,9 ezer tonnára mérséklődött 2016-ban az előző évihez képest. A fejes káposztát döntően szabadföldön termesztik, a hajtatott fejes káposzta idej termőterülete 230–250 hektár között alakult, mivel az előző évi viszonylag rossz időnyt követően Magyarországon a korai káposzta területe 10-15 százalékkal csökkent. A hazai káposztatermelők egy része nagyobb légtérre alakította át a fóliastrakat és azokban inkább a jövedelmezőbb kápia-, il-

letve tölteni való paprikát hajtat vagy abbahagyta a termesztést. A káposztafélék fogyasztása évről évre csökken, ennek oka, hogy veszítettek a hagyományos téli vitamintforrás-szerepükből. A fogyasztás csökkenése a kereslet lanyhulásával jár, ami a termelés mérséklődését okozza. Ezért fontos a fogyasztás ösztönzése annak érdekében, hogy a káposzta a tudatos, a hazai terméket kereső fogyasztók látókörébe kerüljön, hiszen a káposztafélék egészségesek, élettani szempontból fontos tápanyagokat tartalmaznak. A magyar gasztrokultúrában a káposzta fontos helyet tölt be, a vecsési savanyú káposztát a Magyar Értéktár részeként tartják számon. A nemzeti értékek között számos káposztaféle szerepel: a cigándi kásáskáposzta, a hadházi toroskáposzta, a hadházi lapos káposzta, a hadházi savanyú káposzta, a lucskos káposzta, a debreceni töltött káposzta, a tapolcafői kézműves házi savanyítású káposzta, a töltött káposzta, a nyíracádi töltött káposzta vagy a hadházi töltött káposzta.

Magyarország fejes- és vöröskáposzta-külkereskedelmi egyenlege negatív volt 2016-ban, amikor a beszállított mennyiség 5,01 ezer tonnát ért el, míg a külpiacokra 4,18 ezer tonna került.

Az idej év első fél évében az import 42 százalékkal 2,25 ezer tonnára csökkent az elmúlt év azonos időszakához képest. A Németországból származó behozatal 19 százalékkal 1,14 ezer tonnára, a Macedóniából érkező 278 százalékkal 676 tonnára bővült, ugyanakkor Hollandiából 80 százalékkal 229 tonnára és Lengyelországból 74 százalékkal 130 tonnára csökkent a beszállítás. Az export 30 százalékkal csökkent, 2,37 ezer tonnát tett ki, ennek jelentős hányada Romániába, valamint a skandináv államokba (Finnország, Norvégia, Svédország) irányult.

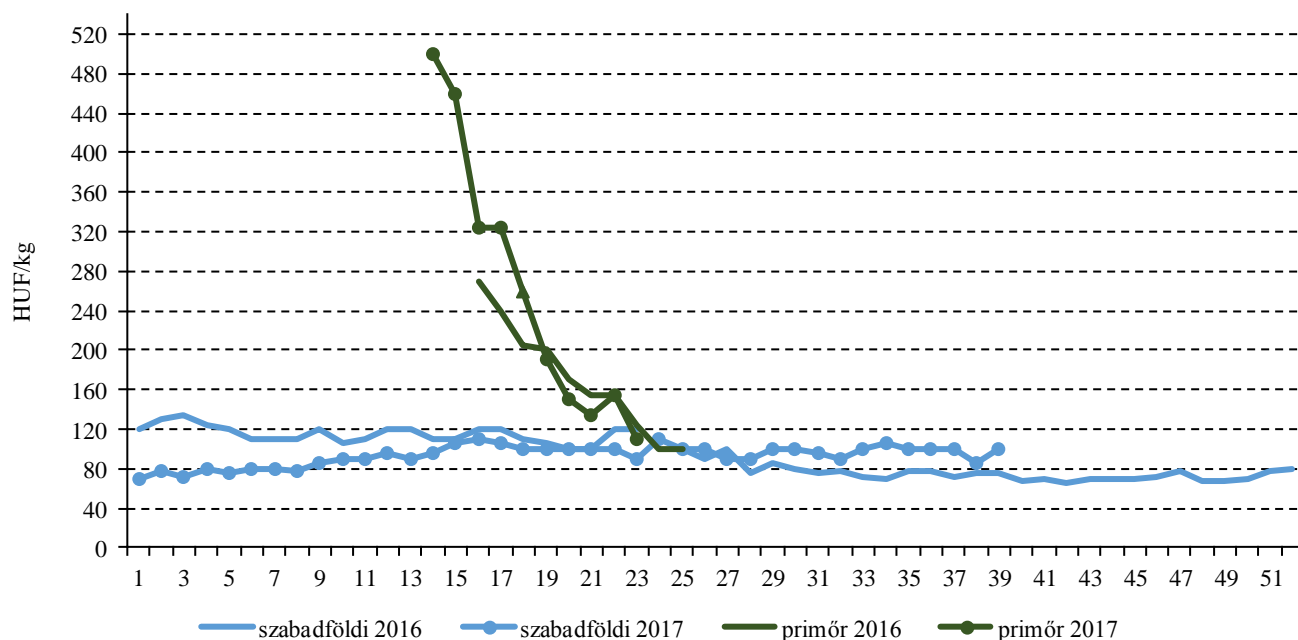
A Budapesti Nagybani Piacon a fehér fejes káposzta termelői ára a 2017. év elején alacsonyabb volt, mint egy évvel korábban. A primőr fehér fejes káposzta április közepén tűnt fel a kínálatban, amelyet 8 százalékkal kínáltak magasabb áron (206 forint/kilogramm) a 16–23. héten, mint egy évvel korábban. Szakértők szerint ennek oka, hogy idén a macedónok kevesebb korai káposztát tudtak szállítani. Ebben az időszakban a kínálat hollandiai importtal egészült ki. A primőr termék kifutása után a szabadföldi fehér fejes káposzta ára 22 százalékkal 97 forintra emelkedett kilogrammonként a 24–38. héten az előző év azonos időszakához képest.

Agrárpolitikai hírek

• Megjelent a 94/2017. (IX. 19.) számú Kincstár Közlemény a 2017/2018. tanévi iskolagyümölcs- és iskola-zöltség-programban jóváhagyott megállapodásokat érintő intézményi változások bejelentéséről. A 2017/2018. tanév során bekövetkező intézményi válto-

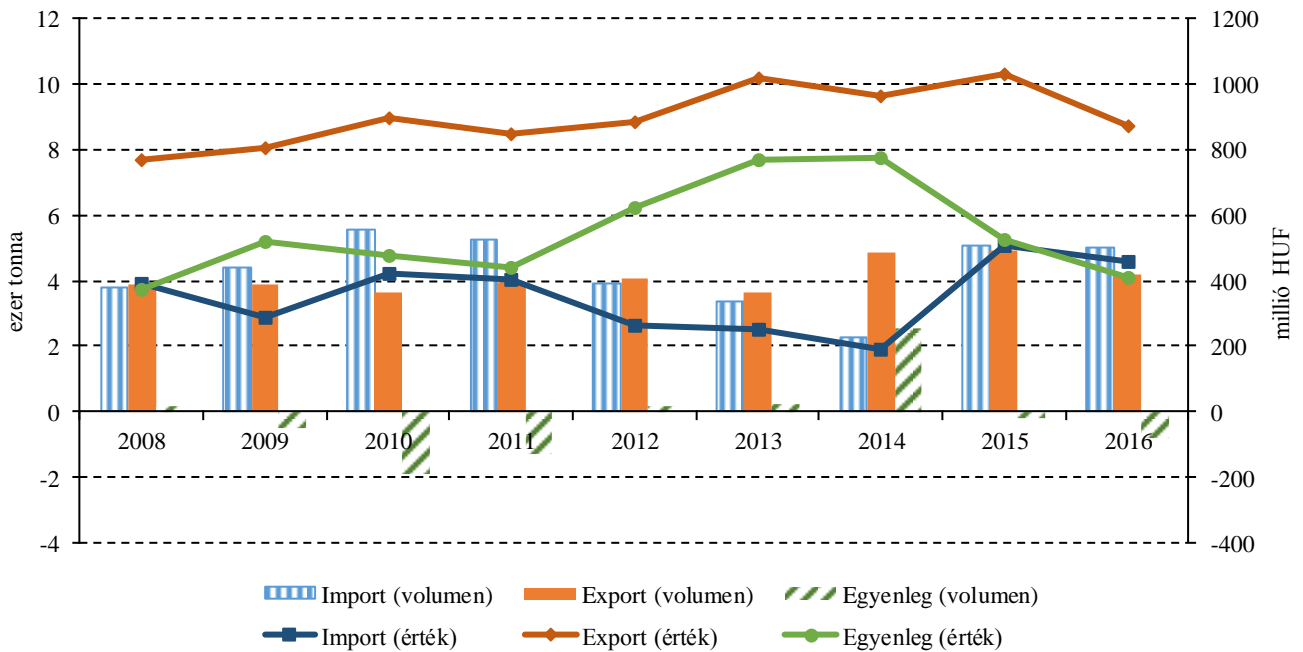
zásokat (fenntartói jogok átadása, intézmények összeolvadása, kiválása, önállósulása, megszűnése, a működés szüneteltetése stb.) a változással érintett kifizetési kérelem benyújtását megelőző 10. napig kell benyújtani a Kincstárhoz. Részletek elérhetőek a www.mvh.allamkincstar.gov.hu honlapról.

4. ábra: A fejes káposzta termelői ára a Budapesti Nagyban Piacon (2015–2017)



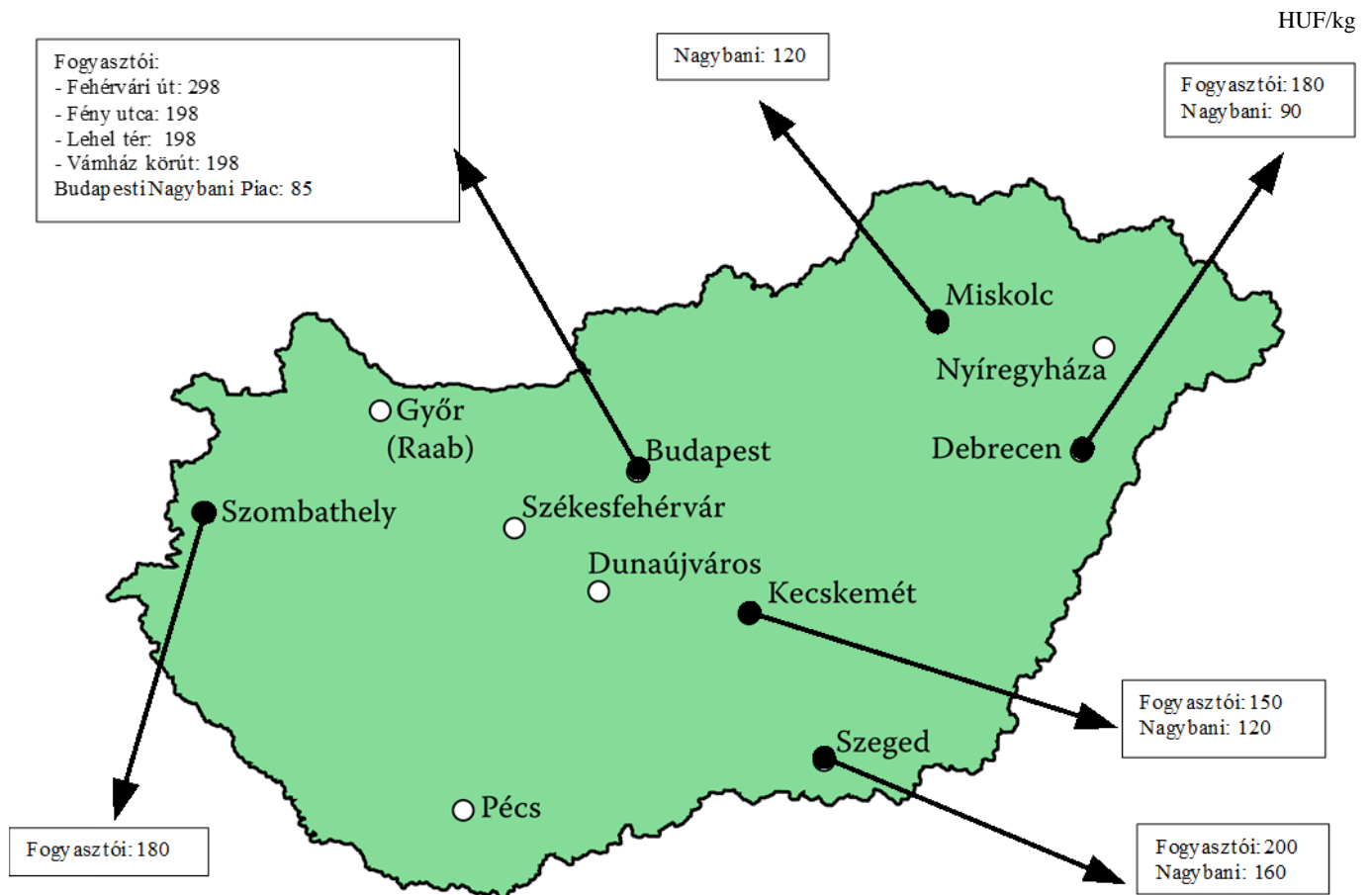
Forrás: AKI PÁIR

5. ábra: A fejes és vöröskáposzta külkereskedelme Magyarországon (2008–2016)



Forrás: KSH

6. ábra: A belföldi fejes káposzta fogyasztói és nagybani ára (2017. 38. hét)



Forrás: AKI PÁIR

Magyarországi piaci információk

1. táblázat: **Az I. osztályú, belföldi zöldségfélék és gyümölcsök leggyakoribb bruttó termelői ára a Budapesti Nagybani Piacon**

Faj	Fajta/típus	Méret	Mérték- egység	2016. 38. hét	2017. 37. hét	2017. 38. hét	2017. 38. hét / 2016. 38. hét (százalék)	2017. 38. hét / 2017. 37. hét (százalék)
Burgonya	Fabiola	–	HUF/kg	88	70	70	80,0	100,0
	Agria	–	HUF/kg	105	100	100	95,2	100,0
	Bellarosa	–	HUF/kg	95	70	68	71,1	96,4
	Red-Scarlett	–	HUF/kg	90	65	65	72,2	100,0
	Cherie	–	HUF/kg	155	190	200	129,0	105,3
	Marabel	–	HUF/kg	120	120	115	95,8	95,8
Paradicsom	Gömb	40-47 mm	HUF/kg	235	225	280	119,2	124,4
		47-57 mm	HUF/kg	245	245	300	122,5	122,5
		57-67 mm	HUF/kg	145	120	120	82,8	100,0
	Fürtös	47 mm feletti	HUF/kg	280	280	315	112,5	112,5
		40-47 mm	HUF/kg	305	300	340	111,5	113,3
	Koktél	15 mm alatti	HUF/kg	610	675	655	107,4	97,0
15 mm feletti		HUF/kg	765	750	765	100,0	102,0	
Paprika	Tölteni való édes	30-70 mm	HUF/kg	170	190	250	147,1	131,6
		70 mm feletti	HUF/kg	210	265	300	142,9	113,2
	Hegyes	–	HUF/db	80	90	90	112,5	100,0
	Bogyiszlói	–	HUF/kg	345	350	425	123,2	121,4
	Alma	–	HUF/kg	220	230	220	100,0	95,7
	Kaliforniai	70 mm feletti	HUF/kg	540	550	560	103,7	101,8
	Cseresznye	–	HUF/kg	287	300	255	89,0	85,0
	Lecsőpaprika	–	HUF/kg	135	140	165	122,2	117,9
	Pritamin	–	HUF/kg	375	445	450	120,0	101,1
	Padlizsán	–	70 mm feletti	HUF/kg	250	285	350	140,0
Uborka	Kígyó	400-500 g	HUF/kg	200	280	290	145,0	103,6
		3-6 cm	HUF/kg	245	250	250	102,0	100,0
	Berakó (fürtös)	6-9 cm	HUF/kg	200	210	200	100,0	95,2
		9-14 cm	HUF/kg	200	200	180	90,0	90,0
Görögdinnye	Magvas-Gömb- sötétzöld	–	HUF/kg	80	–	100	125,0	–
	Magvas- Hosszú-csikos	–	HUF/kg	75	90	100	133,3	111,1

Faj	Fajta/típus	Méret	Mérték- egység	2016. 38. hét	2017. 37. hét	2017. 38. hét	2017. 38. hét / 2016. 38. hét (százalék)	2017. 38. hét / 2017. 37. hét (százalék)
Főzőtök	Spárgatök	–	HUF/kg	150	145	120	80,0	82,8
	Cukkini	–	HUF/kg	300	230	235	78,3	102,2
	Patisszon	–	HUF/kg	200	178	150	75,0	84,5
	Bébitök	–	HUF/kg	193	190	185	96,1	97,4
Sütőtök	Kanadai	–	HUF/kg	150	220	175	116,7	79,6
Sárgarépa	–	–	HUF/kg	110	90	93	84,1	102,8
			HUF/kiszerezés	120	150	145	120,8	96,7
Petrezselyem	–	–	HUF/kg	400	350	350	87,5	100,0
			HUF/kiszerezés	205	230	220	107,3	95,7
Zeller	Gumós	–	HUF/kg	278	290	283	101,8	97,4
			HUF/db	155	145	145	93,6	100,0
Sóska	–	–	HUF/kg	400	400	380	95,0	95,0
Spenót	–	–	HUF/kg	500	600	500	100,0	83,3
Cékla	–	–	HUF/kg	125	120	120	96,0	100,0
Fejes saláta	–	–	HUF/db	117	142	129	110,3	91,2
Jégsaláta	–	–	HUF/db	210	180	190	90,5	105,6
Fejes káposzta	Fehér	–	HUF/kg	75	100	85	113,3	85,0
	Vörös	–	HUF/kg	160	115	125	78,1	108,7
Kelkáposzta	–	–	HUF/kg	210	290	235	111,9	81,0
Karatlábé	–	–	HUF/kg	120	128	140	116,7	109,8
			HUF/db	90	145	143	158,3	98,3
Karfiol	–	16 cm feletti	HUF/kg	263	245	225	85,7	91,8
Kínai kel	–	–	HUF/kg	210	220	200	95,2	90,9
Brokkoli	–	–	HUF/kg	330	375	400	121,2	106,7
Bab	Zöldbab	–	HUF/kg	413	500	517	125,3	103,3
Vöröshagyma	Barna héjú	40-70 mm	HUF/kg	80	68	68	84,4	100,0
		70 mm feletti	HUF/kg	88	80	80	91,4	100,0
	Lila héjú	40-70 mm	HUF/kg	200	180	180	90,0	100,0
	Zöldhagyma	–	HUF/kiszerezés	100	100	100	100,0	100,0
Fokhagyma	–	45 mm feletti	HUF/kg	1150	800	800	69,6	100,0
Póréhagyma	–	–	HUF/db	120	130	120	100,0	92,3
Gomba	Laska	–	HUF/kg	650	675	663	101,9	98,2
Csemege- kukorica	–	–	HUF/db	60	65	65	108,3	100,0

Faj	Fajta/típus	Méret	Mérték-egység	2016. 38. hét	2017. 37. hét	2017. 38. hét	2017. 38. hét / 2016. 38. hét (százalék)	2017. 38. hét / 2017. 37. hét (százalék)
Alma	Idared	65 mm feletti	HUF/kg	–	190	190	–	100,0
	Jonathan	65 mm feletti	HUF/kg	–	190	183	–	96,1
	Mutsu	65 mm feletti	HUF/kg	–	200	200	–	100,0
	Gala	55-65 mm	HUF/kg	155	195	–	–	–
		65 mm feletti	HUF/kg	–	–	195	–	–
	Starking	65 mm feletti	HUF/kg	175	240	240	137,1	100,0
	Golden	65 mm feletti	HUF/kg	160	200	200	125,0	100,0
Körte	Vilmos	60-75 mm	HUF/kg	355	350	355	100,0	101,4
Szilva	Bluefre	35 mm feletti	HUF/kg	–	220	220	–	100,0
	Besztercei	28 mm-ig	HUF/kg	190	250	255	134,2	102,0
	President	28-35 mm	HUF/kg	150	–	200	133,3	–
		35 mm feletti	HUF/kg	–	235	220	–	93,6
	Stanley	28 mm-ig	HUF/kg	195	190	–	–	–
	Japán típusú	35 mm feletti	HUF/kg	250	310	325	130,0	104,8
	Nem jelölt	35 mm feletti	HUF/kg	–	–	280	–	–
Kajszi	Nem jelölt	30 mm feletti	HUF/kg	–	485	475	–	97,9
Őszibarack	Fehér húsú	51-61 mm	HUF/kg	230	240	240	104,4	100,0
		61-67 mm	HUF/kg	260	255	275	105,8	107,8
		67-73 mm	HUF/kg	300	290	310	103,3	106,9
	Sárga húsú	51-61 mm	HUF/kg	238	210	220	92,6	104,8
		61-67 mm	HUF/kg	250	245	255	102,0	104,1
		67-73 mm	HUF/kg	290	285	290	100,0	101,8
Nektarin	Nem jelölt	–	HUF/kg	278	238	243	87,4	102,1
Málna	–	–	HUF/kg	1550	1513	1565	101,0	103,5
Szeder	–	–	HUF/kg	1900	1400	1425	75,0	101,8
Dió (tisztított)	–	–	HUF/kg	2000	3200	3200	160,0	100,0
Csemege-szőlő	Cardinal	150-200 g	HUF/kg	290	335	335	115,5	100,0
	Hamburgi muskotály	150-200 g	HUF/kg	335	380	350	104,5	92,1
	Pannónia	150-200 g	HUF/kg	245	260	255	104,1	98,1
	Chasselas	75-150 g	HUF/kg	210	250	240	114,3	96,0
	Italia	–	HUF/kg	–	325	320	–	98,5

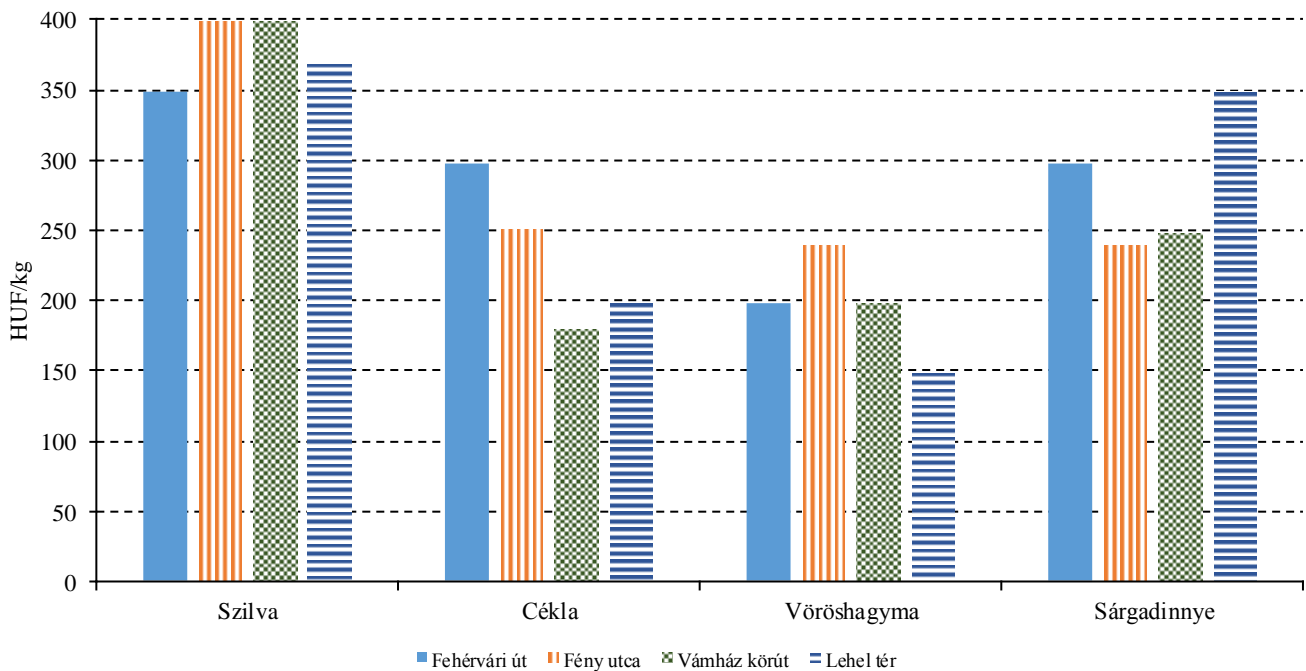
Megjegyzés: A teljes adatbázis megtekinthető a www.aki.gov.hu oldalon.
Forrás: AKI PÁIR

2. táblázat: **Az Európai Unióból és a harmadik országokból származó, I. osztályú zöldségfélék és gyümölcsök leggyakoribb bruttó ára a Budapesti Nagyban Piacon**

Faj	Fajta/Típus	Méret	Származási hely	Mértékegység	2016. 38. hét	2017. 37. hét	2017. 38. hét	2017. 38. hét / 2016. 38. hét (százalék)	2017. 38. hét / 2017. 37. hét (százalék)
Paradicsom	Koktél	15 mm feletti	Olaszország	HUF/kg	840	–	780	92,9	–
Sütőtök	Kanadai	–	Spanyolország	HUF/kg	–	–	130	–	–
Zeller	Gumós	–	Hollandia	HUF/kg	–	–	240	–	–
Jégsaláta	–	–	Hollandia	HUF/db	–	220	220	–	100,0
Lencse	–	–	Kanada	HUF/kg	440	480	530	120,5	110,4
Vörös-hagyma	Barna héjú	40-70 mm	Hollandia	HUF/kg	–	–	70	–	–
	Lila héjú	40-70 mm	Hollandia	HUF/kg	–	–	150	–	–
Alma	Granny Smith	65 mm feletti	Chile	HUF/db	–	123	120	–	98,0
Körte	Fétel apát	65-80 mm	Olaszország	HUF/kg	–	–	400	–	–
	Santa Maria	65-75 mm	Olaszország	HUF/kg	388	–	425	109,5	–
	Vilmos	60-75 mm	Olaszország	HUF/kg	–	–	420	–	–
	Nem jelölt	–	Olaszország	HUF/kg	–	416	420	–	101,0
Szilva	Japán típusú	35 mm feletti	Olaszország	HUF/kg	420	420	448	106,7	106,7
Őszibarack	Nem jelölt	–	Olaszország	HUF/kg	350	–	335	95,7	–
			Spanyolország	HUF/kg	374	300	366	97,9	122,0
Nektarin	Fehér húsú	–	Spanyolország	HUF/kg	–	320	–	–	–
	Nem jelölt	–	Olaszország	HUF/kg	352	–	350	99,4	–
			Spanyolország	HUF/kg	370	290	360	97,3	124,1
Mandula (tisztított)	–	–	USA	HUF/kg	3800	3200	3200	84,2	100,0
Mogyoró (tisztított)	–	–	Törökország	HUF/kg	3300	3000	3000	90,9	100,0
Csemege-szőlő	Fehér	–	Olaszország	HUF/kg	342	450	451	132,0	100,3
	Piros	–	Olaszország	HUF/kg	348	500	464	133,3	92,8
Citrom	–	53-65 mm	Argentína	HUF/kg	545	476	486	89,2	102,1
Zöldcitrom	–	–	Brazília	HUF/kg	–	–	812	–	–
			Mexikó	HUF/kg	820	800	–	–	–
Grapefruit	–	–	Dél-afrikai Köztársaság	HUF/kg	392	472	446	113,8	94,5
Banán	–	–	Ecuador	HUF/kg	309	270	266	86,1	98,5
			Kolumbia	HUF/kg	294	256	250	85,0	97,7
Mák	–	–	Cseh köztársaság	HUF/kg	660	660	645	97,7	97,7

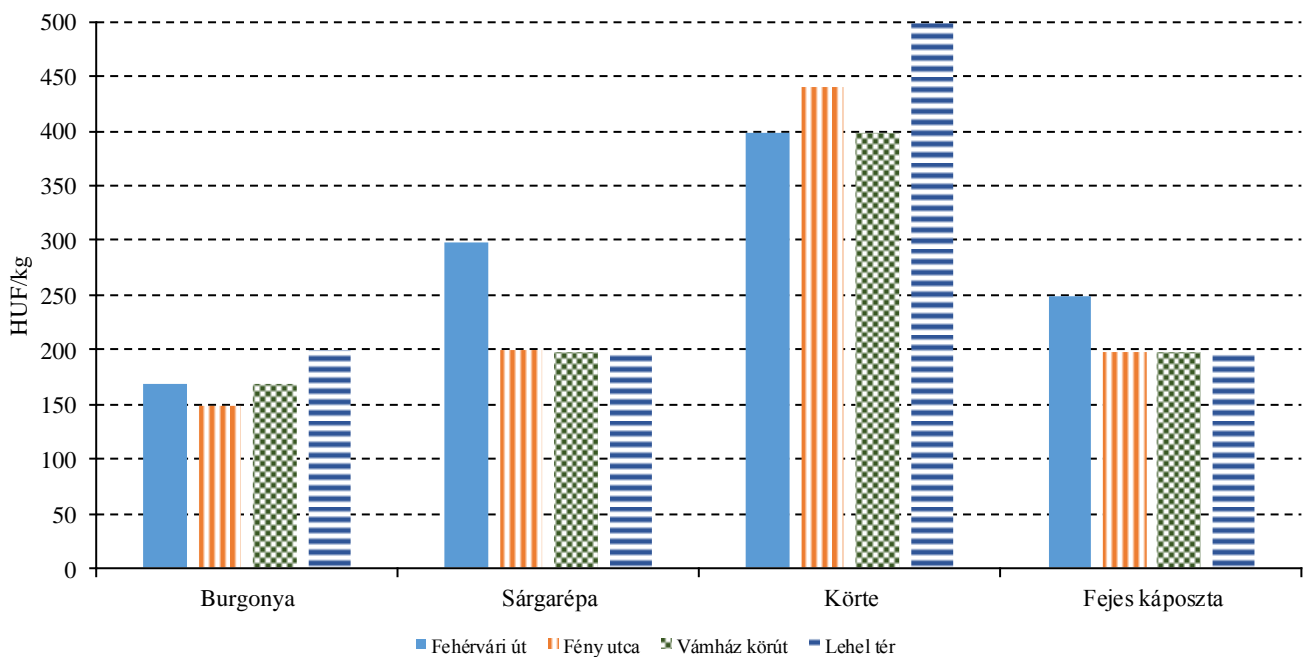
Megjegyzés: A teljes adatbázis megtekinthető a www.aki.gov.hu oldalon.
Forrás: AKI PÁIR

7. ábra: A szilva, a cékla, a vöröshagyma és a sárgadinnye leggyakoribb ára négy budapesti fogyasztói piacon (2017. 38. hét)



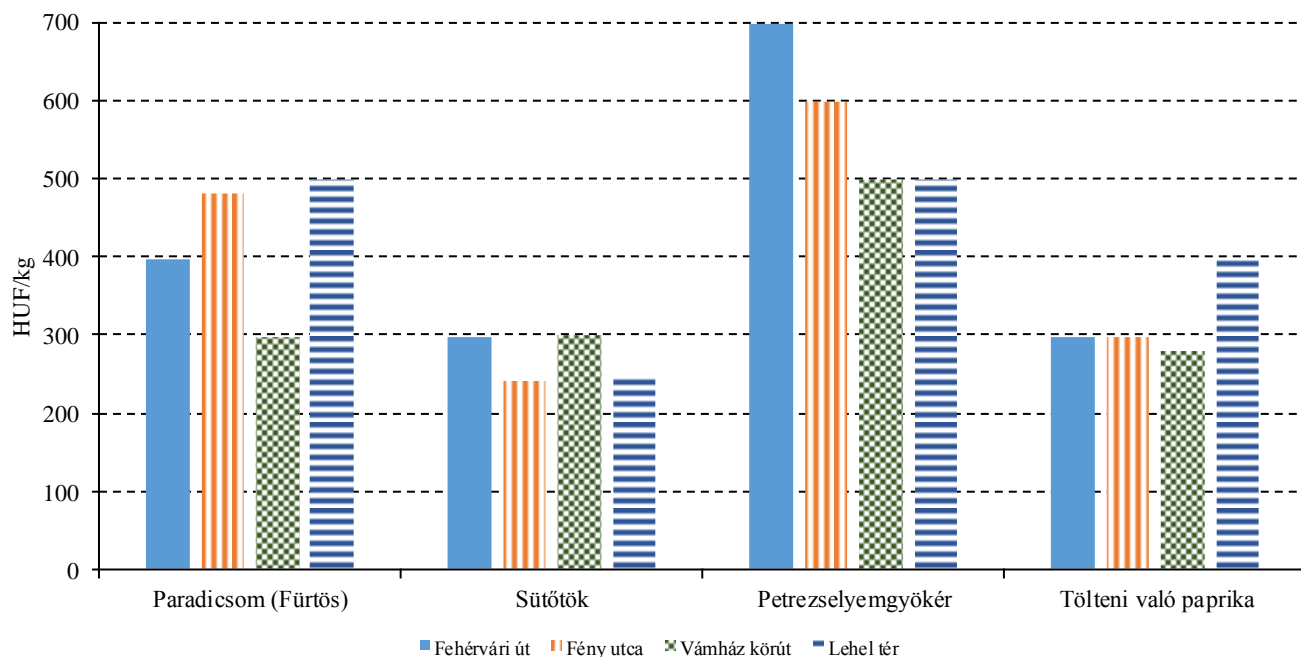
Forrás: AKI PÁIR

8. ábra: A burgonya, a sárgarépa, a körte és a fejes káposzta leggyakoribb ára négy budapesti fogyasztói piacon (2017. 38. hét)



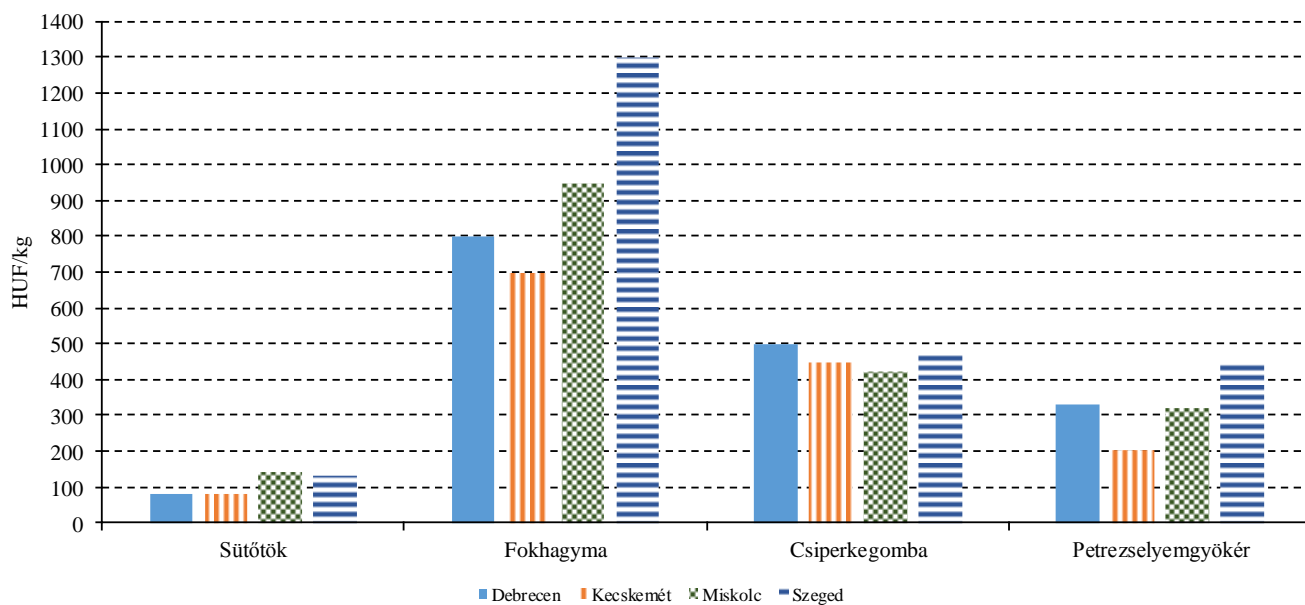
Forrás: AKI PÁIR

9. ábra: A paradicsom, a sütőtök, a petrezselyemgyökér és a tölteni való paprika leggyakoribb ára négy budapesti fogyasztói piacon (2017. 38. hét)



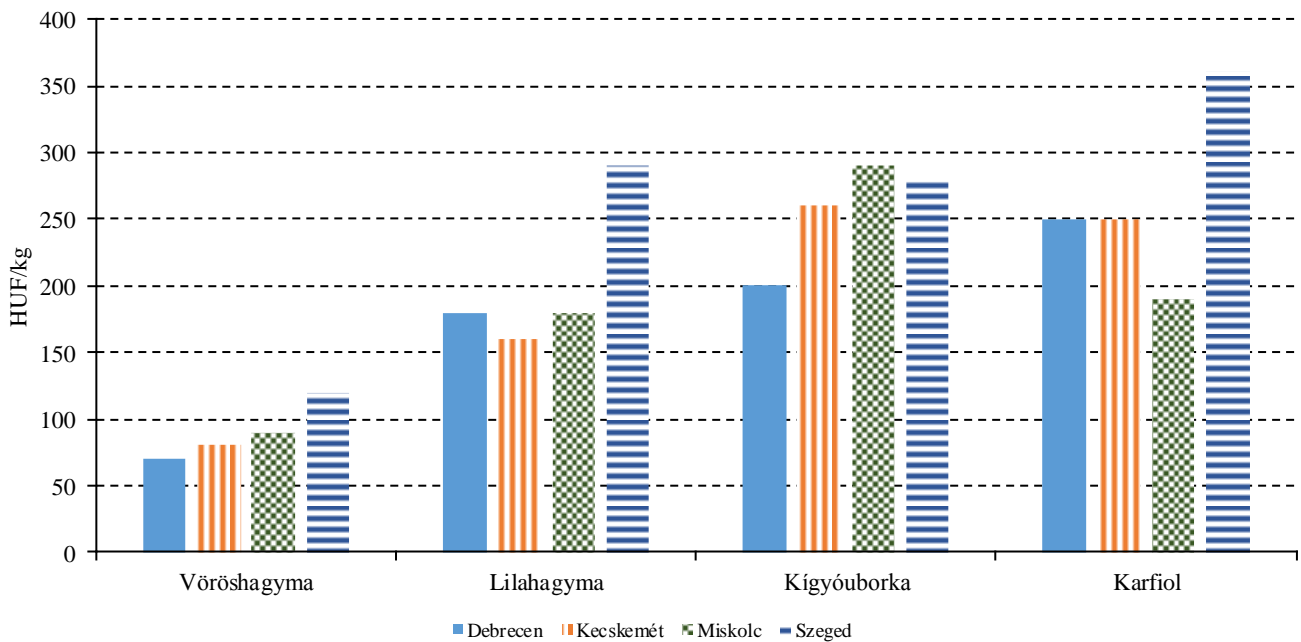
Forrás: AKI PÁIR

10. ábra: A sütőtök, a fokhagyma, a csiperkegomba és a petrezselyemgyökér leggyakoribb ára négy vidéki nagybani piacon (2017. 38. hét)



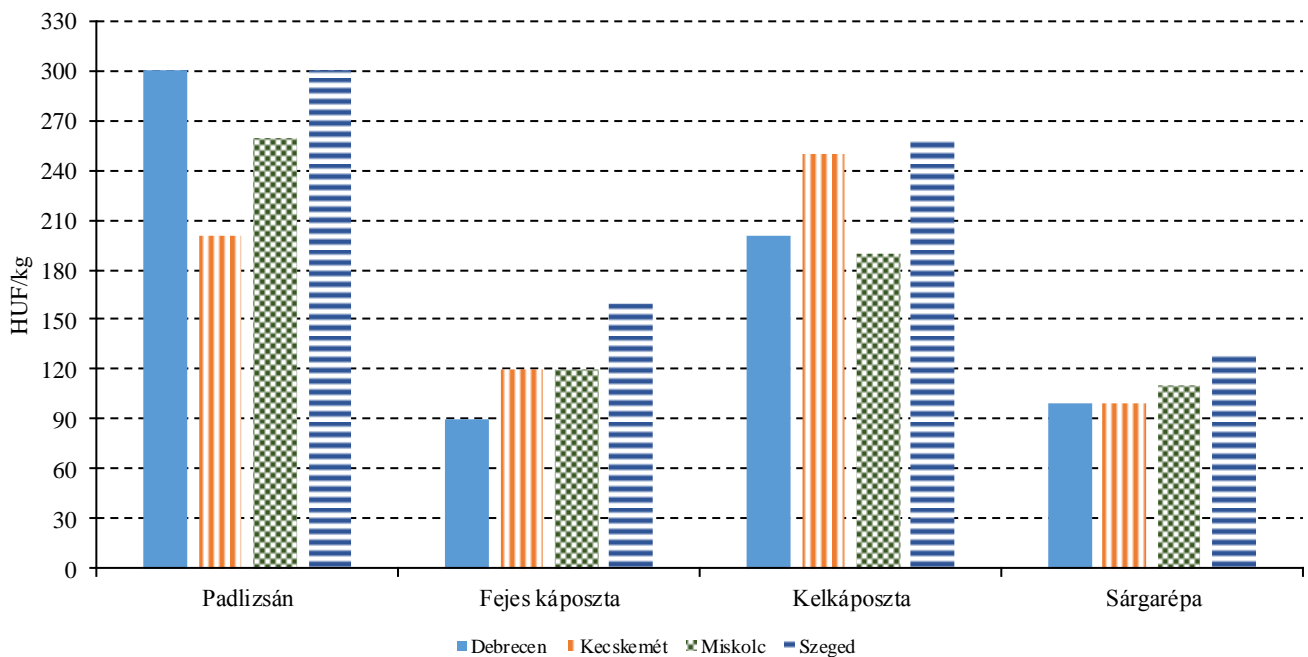
Forrás: AKI PÁIR

11. ábra: A vöröshagyma, a lilahagyma, a kígyóborka és a karfiol leggyakoribb ára négy vidéki nagybani piacon (2017. 38. hét)



Forrás: AKI PÁIR

12. ábra: A padlizsán, a fejes káposzta, a kelkáposzta és a sárgarépa leggyakoribb ára négy vidéki nagybani piacon (2017. 38. hét)



Forrás: AKI PÁIR

3. táblázat: **A gyümölcsfélék (déli gyümölcessel, dinnyefélék nélkül) külkereskedelmi forgalma Magyarországon**

	Export mennyisége			Import mennyisége		
	2016. január– június	2017. január– június	2017. január– június/ 2016. január– június	2016. január– június	2017. január– június	2017. január– június/ 2016. január– június
	tonna	tonna	százalék	tonna	tonna	százalék
Gyümölcs	35 703,9	37 271,4	104,4	120 526,4	128 864,5	106,9
Alma ipari célú	44,6	582,5	1 306,2	173,5	199,1	114,7
Alma étkezési célú	5 827,5	4 934,7	84,7	8 145,4	9 974,9	122,5
Körte	129,5	42,9	33,2	1 926,6	1 569,6	81,5
Kajszi	636,5	695,8	109,3	658,6	982,4	149,2

	Export értéke			Import értéke		
	2016. január– június	2017. január– június	2017. január– június/ 2016. január– június	2016. január– június	2017. január– június	2017. január– június/ 2016. január– június
	millió HUF	millió HUF	százalék	millió HUF	millió HUF	százalék
Gyümölcs	13 166,5	13 707,4	104,1	37 076,8	40 957,2	110,5
Alma ipari célú	2,7	48,5	1 784,6	38,4	32,4	84,4
Alma étkezési célú	752,4	638,6	84,9	1 196,7	1 575,8	131,7
Körte	20,4	13,8	67,9	514,1	529,1	102,9
Kajszi	266,5	251,1	94,2	224,2	302,6	135,0

Forrás: KSH

4. táblázat: A zöldségfélék (dinnyefélékkel) külkereskedelmi forgalma Magyarországon

	Export mennyisége			Import mennyisége		
	2016. január– június	2017. január– június	2017. január– június/ 2016. január– június	2016. január– június	2017. január– június	2017. január– június/ 2016. január– június
	tonna	tonna	százalék	tonna	tonna	százalék
Zöldség	124 071,9	117 808,0	95,0	172 299,7	168 777,7	98,0
Paradicsom frissen vagy hűtve	1 726,7	2 077,7	120,3	11 390,6	10 433,7	91,6
Vöröshagyma frissen vagy hűtve	1 609,5	2 192,1	136,2	11 685,6	10 999,5	94,1
Fokhagyma frissen vagy hűtve	331,4	238,8	72,1	836,2	587,5	70,3
Fejes és vörös- káposzta frissen vagy hűtve	3 390,9	2 371,8	69,9	3 857,1	2 254,8	58,5
Görögdinnye frissen vagy hűtve	2 400,1	492,3	20,5	8 541,3	12 978,4	151,9
	Export értéke			Import értéke		
	2016. január– június	2017. január– június	2017. január– június/ 2016. január– június	2016. január– június	2017. január– június	2017. január– június/ 2016. január– június
	millió HUF	millió HUF	százalék	millió HUF	millió HUF	százalék
Zöldség	42 375,6	40 812,7	96,3	42 100,9	42 866,3	101,8
Paradicsom frissen vagy hűtve	905,6	862,6	95,3	4 900,5	5 273,2	107,6
Vörös- hagyma frissen vagy hűtve	369,9	412,2	111,4	1 347,4	993,4	73,7
Fokhagyma frissen vagy hűtve	318,0	259,9	81,7	627,4	587,6	93,7
Fejes és vö- röskáposzta frissen vagy hűtve	813,1	643,9	79,2	387,3	200,7	51,8
Görögdinnye frissen vagy hűtve	170,7	89,0	52,1	832,4	1 265,0	152,0

Forrás: KSH

Nemzetközi piaci információk

5. táblázat: A zöldségfélék és a gyümölcsök ára a poznani, a hamburgi, a berlini és a müncheni nagybani piacokon

Termék	Származás	HUF/kg												
		Poznan			Származás	Hamburg			Származás	Berlin		Származás	München	
		Min.	Max.	Min.		Max.	Min.	Max.		Min.	Max.			
		2017. 9. 18.		2017. 9. 18.		2017. 9. 18.		2017. 9. 18.						
Sárgarépa	belföldi	65	101	belföldi	139	170	belföldi	139	170	belföldi	139	201		
Burgonya	belföldi	39	48	belföldi	80	93	belföldi	87	105	belföldi	99	111		
Spenót	belföldi	289	434	belföldi	743	805	belföldi	805	929	belföldi	619	681		
Cukkini	belföldi	101	173	belföldi	495	588	Spanyolország	774	929	belföldi	464	526		
Körte	belföldi	361	390	Olaszország	371	433	Olaszország	371	433	Olaszország	402	464		
Zeller	belföldi	173	217	belföldi	155	232	belföldi	248	310	belföldi	279	310		
Citrom	külpia	470	491	Spanyolország	516	578	Spanyolország	454	557	Spanyolország	413	495		
Padlizsán	belföldi	361	434	Hollandia	990	1176	Hollandia	805	929	Hollandia	898	1021		
Csiperke-gomba	belföldi	397	470	Lengyelország	557	681	Lengyelország	464	774	Lengyelország	557	743		
Banán	külpia	209	305	tengerentúli	404	430	tengerentúli	430	464	tengerentúli	378	413		

Megjegyzés: Átszámítva az MNB hivatalos középárfolyamán.

Forrás: www.wgro.com.pl, www.ami-informiert.de

6. táblázat: A fokhagyma, a cukkini és a gomba nettó, havi termelői átlagára az Európai Unió néhány tagországában

	EUR/100 kg								
	Fokhagyma			Cukkini			Gomba		
	2016. augusztus	2017. augusztus	Változás (százalék)	2016. augusztus	2017. augusztus	Változás (százalék)	2016. augusztus	2017. augusztus	Változás (százalék)
Görögország	224,0	270,0	120,5	48,0	49,0	102,0	–	–	–
Spanyolország	271,0	182,0	67,1	37,0	27,0	72,9	148,0	212,0	143,2
Olaszország	302,0	–	–	107,0	–	–	–	–	–
Hollandia	–	–	–	89,0	106,0	119,1	140,0	166,0	118,5
Magyarország	259,0	198,0	76,4	–	–	–	115,0	109,0	94,7

Forrás: Európai Bizottság

7. táblázat: A zöldségfélék és a gyümölcsök nettó ára a bécsi nagybani piacon (2017. 38. hét)

Faj	Származási hely	2017. 38. hét	
		Minimum	Maximum
Burgonya	Magyarország	0,60	0,80
	Ausztria	0,35	0,50
Paprika	Magyarország	1,20	1,20
	Ausztria	1,06	1,40
	Belgium	1,80	2,10
	Hollandia	1,20	2,20
	Lengyelország	0,90	1,40
	Törökország	1,20	1,60
Paradicsom	Ausztria	1,60	2,50
	Belgium	0,98	1,81
	Hollandia	1,00	1,81
	Lengyelország	0,85	1,00
Fokhagyma	Magyarország	3,00	3,60
	Hollandia	4,50	5,50
	Kína	1,80	2,60
	Lengyelország	3,60	3,60
	Olaszország	3,00	3,20
	Spanyolország	3,80	3,80
Csiperkegomba	Magyarország	1,65	3,00
	Lengyelország	1,70	2,50
Körte	Ausztria	1,20	1,60
	Olaszország	1,40	2,00
	Spanyolország	1,00	1,13
	Törökország	1,35	1,80
	Spanyolország	0,50	0,50
	Magyarország	1,00	2,00
Csemegezőlő	Görögország	1,20	3,00
	Olaszország	1,00	3,00
	Törökország	1,40	2,50

Forrás: www.wien.gv.at

Borpiaci jelentés

8. táblázat: A borok feldolgozói értékesítési ára Magyarországon

Megnevezés		2016. január–augusztus	2017. január–augusztus	2017. január–augusztus/ 2016. január–augusztus (százalék)	
Fehér	Földrajzi jelzés nélküli	mennyiség (hl)	28 262	22 143	78,35
		átlagár (HUF/hl)	27 959	28 385	101,52
	Oltalom alatt álló földrajzi jelzéssel ellátott	mennyiség (hl)	208 762	250 928	120,20
		átlagár (HUF/hl)	23 760	26 221	110,36
Fehér összesen	mennyiség (hl)	237 024	273 070	115,21	
	átlagár (HUF/hl)	24 261	26 396	108,80	
Vörös és rozé	Földrajzi jelzés nélküli	mennyiség (hl)	20 758	1 475	7,11
		átlagár (HUF/hl)	25 646	32 022	124,86
	Oltalom alatt álló földrajzi jelzéssel ellátott	mennyiség (hl)	166 225	215 236	129,48
		átlagár (HUF/hl)	28 728	29 840	103,87
Vörös és rozé összesen	mennyiség (hl)	186 983	216 711	115,90	
	átlagár (HUF/hl)	28 385	29 854	105,18	
Földrajzi jelzés nélküli bor összesen	mennyiség (hl)	49 019	23 618	48,18	
	átlagár (HUF/hl)	26 979	28 612	106,05	
Oltalom alatt álló földrajzi jelzéssel ellátott bor összesen	mennyiség (hl)	374 987	466 163	124,31	
	átlagár (HUF/hl)	25 962	27 892	107,43	
Földrajzi jelzés nélküli bor és oltalom alatt álló földrajzi jelzéssel ellátott bor összesen	mennyiség (hl)	424 006	489 781	115,51	
	átlagár (HUF/hl)	26 080	27 926	107,08	

Megjegyzés: Belföldön termelt borok.

Forrás: AKI PÁIR

9. táblázat: Magyarország bor-külkereskedelme mennyiségben kifejezve

		Export mennyisége			Import mennyisége		
		2016. I–VI.	2017. I–VI.	Változás	2016. I–VI.	2017. I–VI.	Változás
		ezer hl	ezer hl	százalék	ezer hl	ezer hl	százalék
Palackos	Fehér	74,24	81,71	11,09	5,92	7,05	119,12
	Vörös és rozé	37,79	34,29	90,74	11,46	12,99	113,39
	Összesen	112,04	166,03	103,57	17,38	20,04	115,34
Lédig	Fehér	150,16	140,63	93,66	1,70	1,88	110,66
	Vörös és rozé	37,79	34,29	90,74	11,46	12,99	113,39
	Összesen	187,95	174,92	93,07	13,16	14,87	113,04
Palackos és lédig kiszerelés összesen		299,99	290,96	96,99	30,54	34,92	114,35

Forrás: KSH

10. táblázat: Magyarország bor-külkereskedelme értékben kifejezve

		Export értéke			Import értéke		
		2016. I–VI.	2017. I–VI.	Változás	2016. I–VI.	2017. I–VI.	Változás
		milliárd HUF	milliárd HUF	százalék	milliárd HUF	milliárd HUF	százalék
Palackos	Fehér	4,04	4,56	112,73	0,31	0,38	122,00
	Vörös és rozé	1,88	1,66	88,12	0,73	0,88	120,72
	Összesen	5,92	6,21	104,92	1,04	1,26	121,10
Lédig	Fehér	3,52	2,66	75,45	0,04	0,03	91,59
	Vörös és rozé	1,88	1,66	88,12	0,73	0,88	120,72
	Összesen	5,40	4,31	79,86	0,77	0,92	119,36
Palackos és lédig kiszerelés összesen		11,33	10,53	92,97	1,81	2,18	120,36

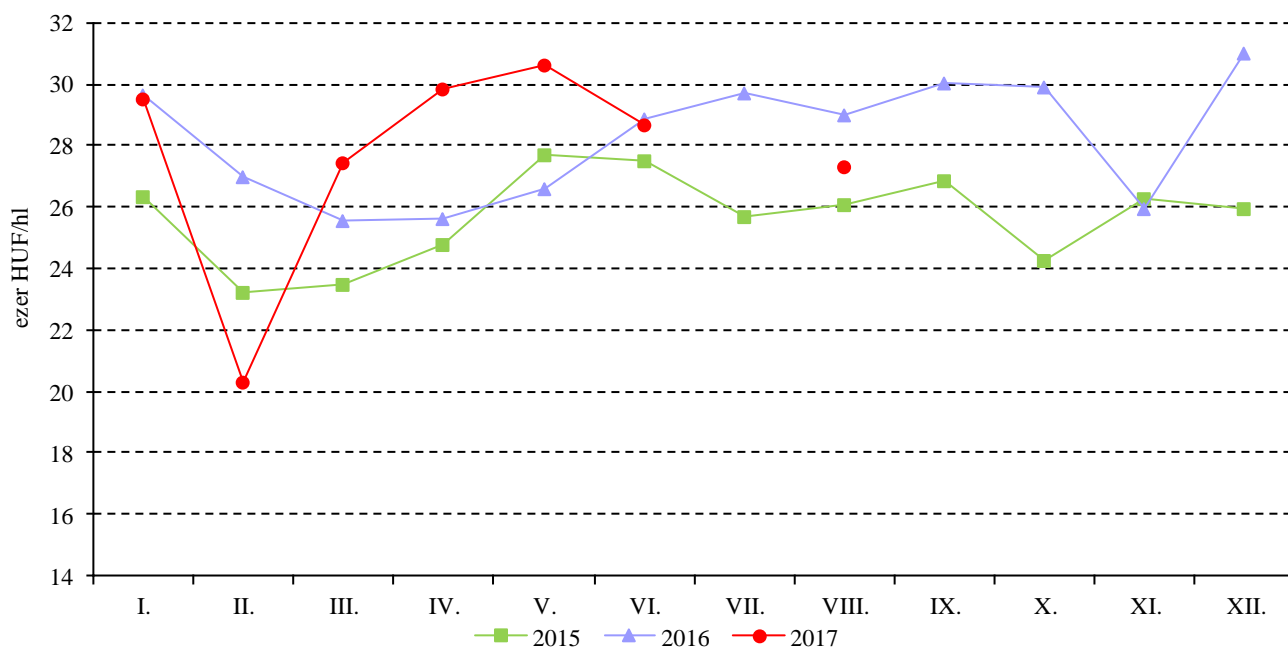
Forrás: KSH

11. táblázat: Magyarország pezsgő-külkereskedelme

	2016. január–június		2017. január–június		2017. január–június/ 2016. január–június	
	Mennyiség	Érték	Mennyiség	Érték	Mennyiség	Érték
	ezer hl	milliárd HUF	ezer hl	milliárd HUF	százalék	százalék
Import	24,62	1,17	11,47	0,92	46,59	78,43
Export	16,59	0,96	13,32	0,78	80,27	81,32

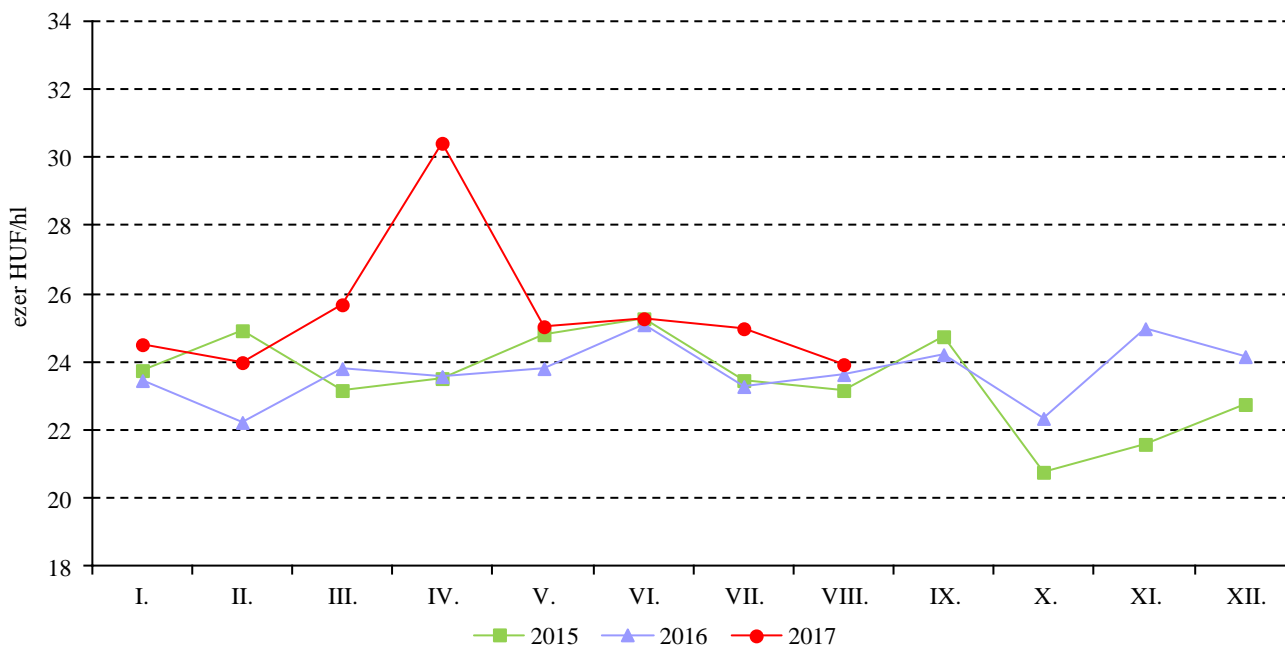
Forrás: KSH

13. ábra: A földrajzi jelzés nélküli fehérborok havi feldolgozó értékesítési ára Magyarországon (2015–2017)



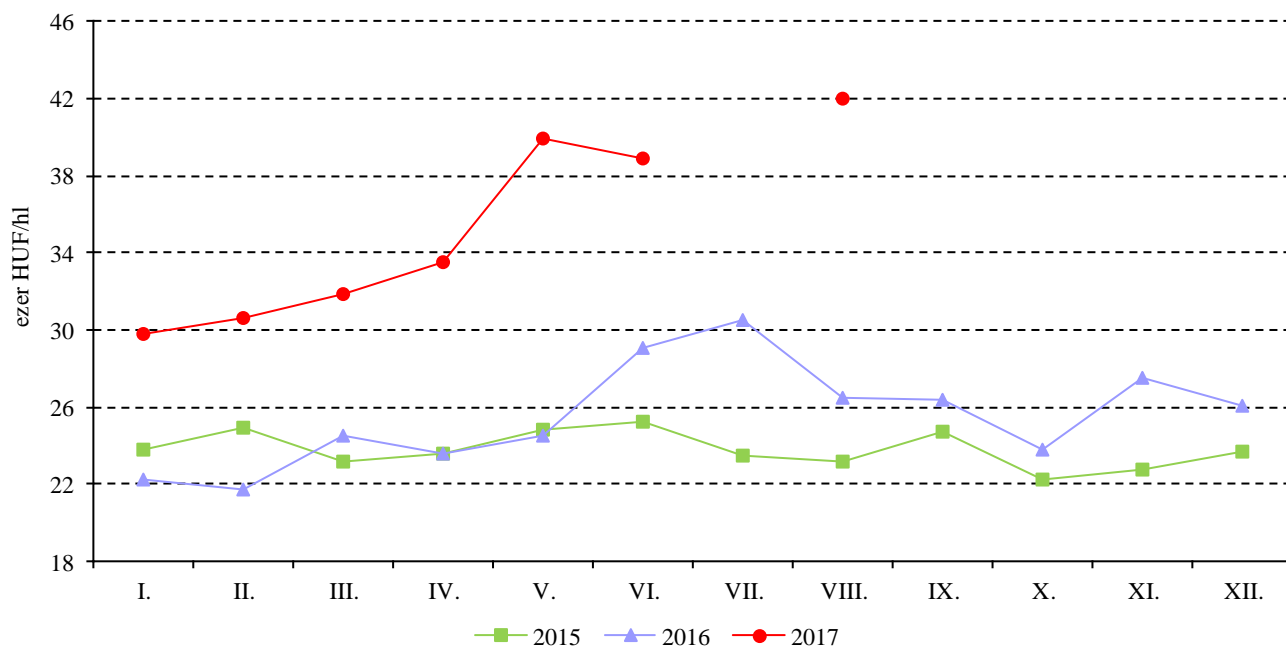
Megjegyzés: Belföldön termelt borok.
Forrás: AKI PÁIR

14. ábra: Az oltalom alatt álló földrajzi jelzéssel ellátott fehérborok havi feldolgozó értékesítési ára Magyarországon (2015–2017)



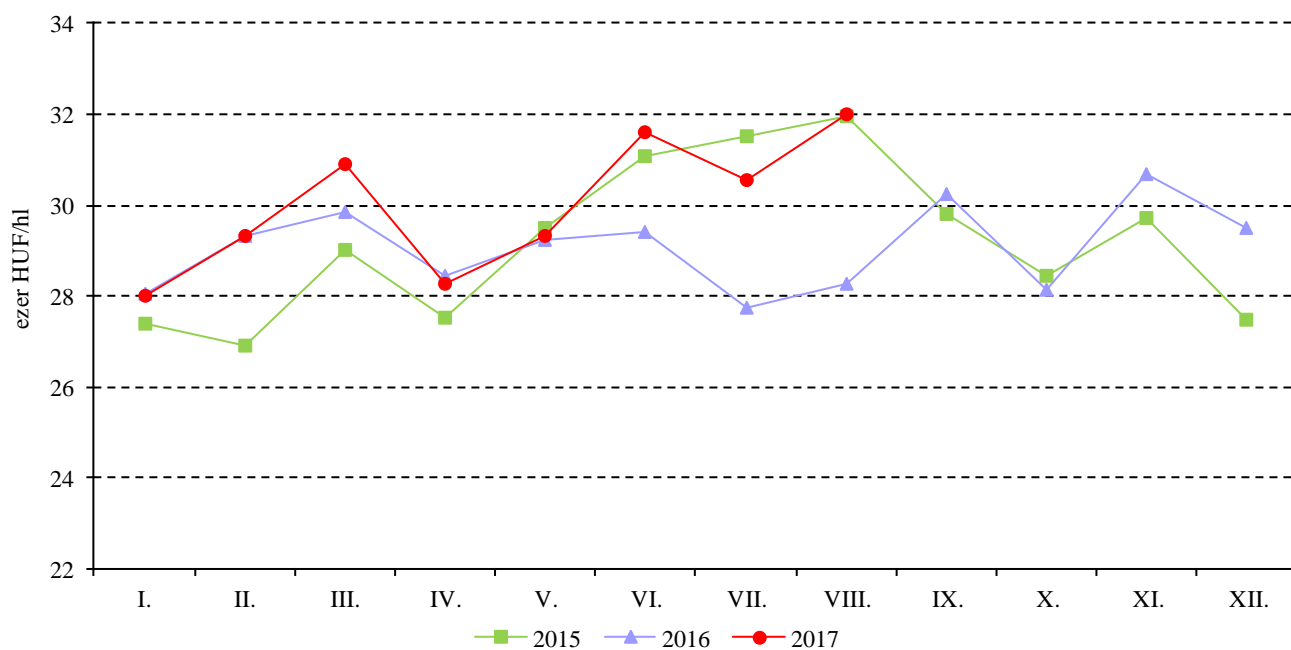
Megjegyzés: Belföldön termelt borok.
Forrás: AKI PÁIR

15. ábra: A földrajzi jelzés nélküli vörös- és rozéborok havi feldolgozó értékesítési ára Magyarországon (2015–2017)



Megjegyzés: Belföldön termelt borok.
 Forrás: AKI PÁIR

16. ábra: Az oltalom alatt álló földrajzi jelzéssel ellátott vörös- és rozéborok havi feldolgozó értékesítési ára Magyarországon (2015–2017)



Megjegyzés: Belföldön termelt borok.
 Forrás: AKI PÁIR

