

IV. évfolyam 9. szám 2017



# **STATISZTIKAI JELENTÉSEK**

**MEZŐGAZDASÁGI INPUTOK HAVI FORGALMA**

**2017. augusztus**

**Mezőgazdasági inputok havi forgalma  
IV. évfolyam 9. szám 2017**

Megjelenik havonta

**Szerkesztő**

Bábáné Demeter Edit

**Szerző**

Medináné Lázár Virgilia  
lazar.virgilia@aki.gov.hu

**Kiadó**

Agrárgazdasági Kutató Intézet  
H-1093 Budapest, Zsil utca 3–5.  
Postacím: H-1463 Budapest, Pf. 944  
Telefon: (+36 1) 217-1011  
Fax: (+36 1) 217-4469  
www.aki.gov.hu  
aki@aki.gov.hu  
https://asir.aki.gov.hu

ISSN 1418 2130

Ezen kívül figyelmébe ajánljuk az Agrárstatisztikai Információs Osztály adatgyűjtéseinek összefoglalóit, valamint a rendszeresen megjelenő Agrárpiaci Információkat, amely áttekinti a főbb gazdasági folyamatokat és statisztikai eredményeket.

A kiadványokkal kapcsolatban részletes felvilágosítást ad:

Publikációs Csoport  
publikacio@aki.gov.hu  
Telefon: (+36 70) 501-1156

Minden jog fenntartva. A kiadvány bármely részének sokszorosítása, adatainak bármilyen formában (nyomtatott vagy elektronikus) történő tárolása vagy továbbítása, illetőleg bármilyen elven működő adatbázis kezelő segítségével történő felhasználása csak a kiadó előzetes írásbeli engedélyével történhet.

## Tartalomjegyzék

Mezőgazdasági inputok 2017. augusztus havi forgalma .....	3
---	---

## Mezőgazdasági inputok 2017. augusztus havi forgalma

A műtrágyafélék iránti kereslet 2017 augusztusában júliushoz képest emelkedett, az értékesítési átlagárak kis mértékben változtak, leginkább csökkentek. (1. és 2. ábra) A kálium-klorid kivétel képez ez alól, ennél a terméknel 4,5 százalékos árnövekedés volt tapasztalható. Augusztusra az őszi kalászosok országsszerte betakarításra kerültek, még ebben a hónapban elkezdődtek a következő szezon őszi gabonaféléinek vetéséhez a magágy előkészítés és tápanyag utánpótlás. Az őszi kalászosok 2017. évi termésátlagai kis

mértékben, de elmaradtak a tavalyi év átlagaitól.

A növényvédő szerek forgalma továbbra is visszafogott volt 2017 augusztusában az előző hónaphoz képest, azonban egyes gyomirtó- és egyben deszikkáló szerek forgalma megélénkült. Az általunk megfigyelt szerek közül a Roundup Mega és a Reglone Air iránt volt intenzív a kereslet, ez előbbi kemikália nemcsak totális gyomirtó- és állományszárító (érésgyorsító) szer, hanem betakarítás után a tarlóhántás növényi maradványainak kezelésére is alkalmazható.

1. táblázat: Egyes mezőgazdasági inputok értékesítési átlagárának (ÁFA nélkül) alakulása

Megnevezés	2017. július	2017. augusztus	2017. augusztus/2017. július (százalék)	2017. augusztus/2016. augusztus (százalék)
<b>Műtrágyafélék (HUF/tonna)</b>				
Ammónium-nitrát (N34)	69 897	68 613	98,2	97,6
Mészammon-salétrom (MAS)	51 332	50 416	97,7	99,6
Szuperfoszfát (P18-20,5)	...	58 784	...	89,5
Kálium-klorid (K60)	85 865	89 961	104,8	103,6
MAP (NP 11:52)	125 523	123 446	98,3	102,0
NPK 15:15:15	91 446	91 804	100,4	96,5
<b>Növényvédő szerek (HUF/kg, HUF/liter)</b>				
<b>Gombaölő szerek</b>				
Cherokee 5 liter	...	...	...	...
Pictor SC 1 liter	22 850	...	...	...
Tango Star 5 liter	6 263	6 931	110,4	...
Vitavax 2000 20 liter	2 117	2 139	101,0	...
<b>Rovarölő szerek</b>				
Biscaya 3 liter	14 732	14 631	99,3	103,6
Force 1,5 G 20 kg	1 996	...	...	...
Karate Zeon 5 CS 1 liter	12 483	12 381	99,2	...
Nurelle-D 50/500 EC 1 liter	...	6 232	...	...
<b>Gyomirtó szerek</b>				
Gardoprim Plus Gold 20 liter	...	...	...	...
Laudis 5 liter	7 273	7 203	99,0	92,4
Lumax SE 5 liter	...	...	...	...
Pulsar 40 5 liter	11 964	11 830	98,9	79,8
Reglone Air 5 liter	6 656	6 635	99,7	103,9
Roundup Mega 20 liter	1 806	1 825	101,1	...
Wing-P 10 liter	...	—	...	...

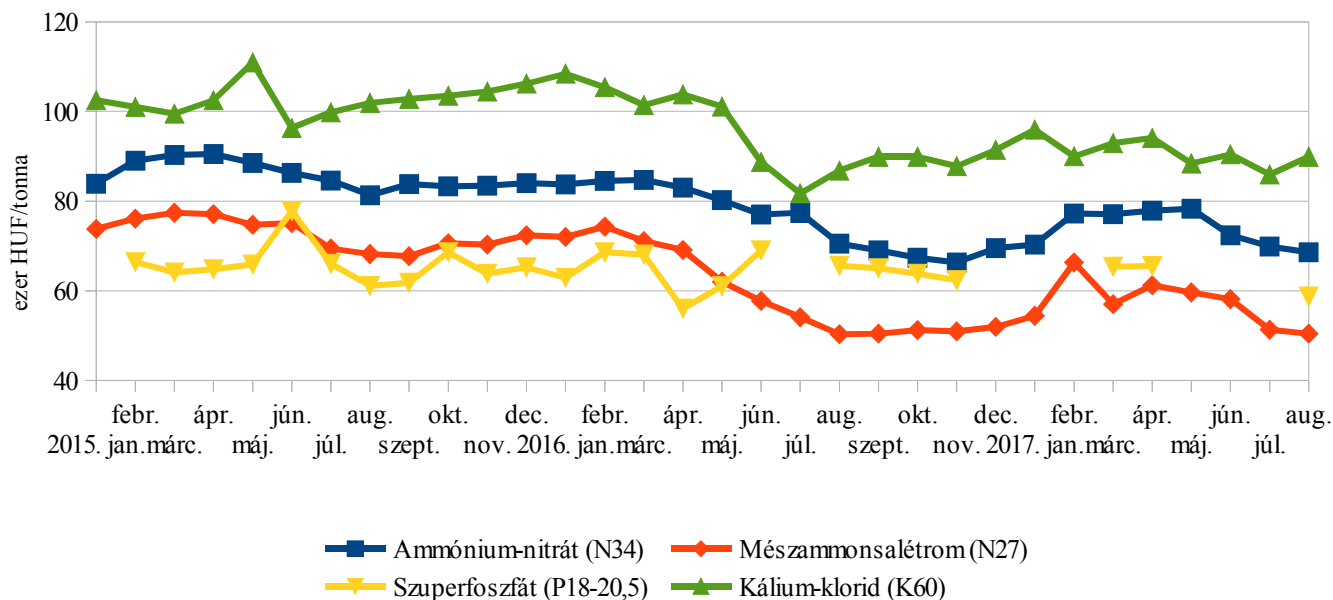
... = adatvédelmi korlátok miatt nem közölhető adat.

Forrás: AKI ASIR

A növényvédő szerek közül a gyomirtók és a rovarirtók értékesítési ára csökkent néhány százalékkal augusztusban az egy hónappal korábbihoz képest, kivétel: Roundup Mega, amely 1 százalékkal növekedett. A gombaölő szerek ára kis

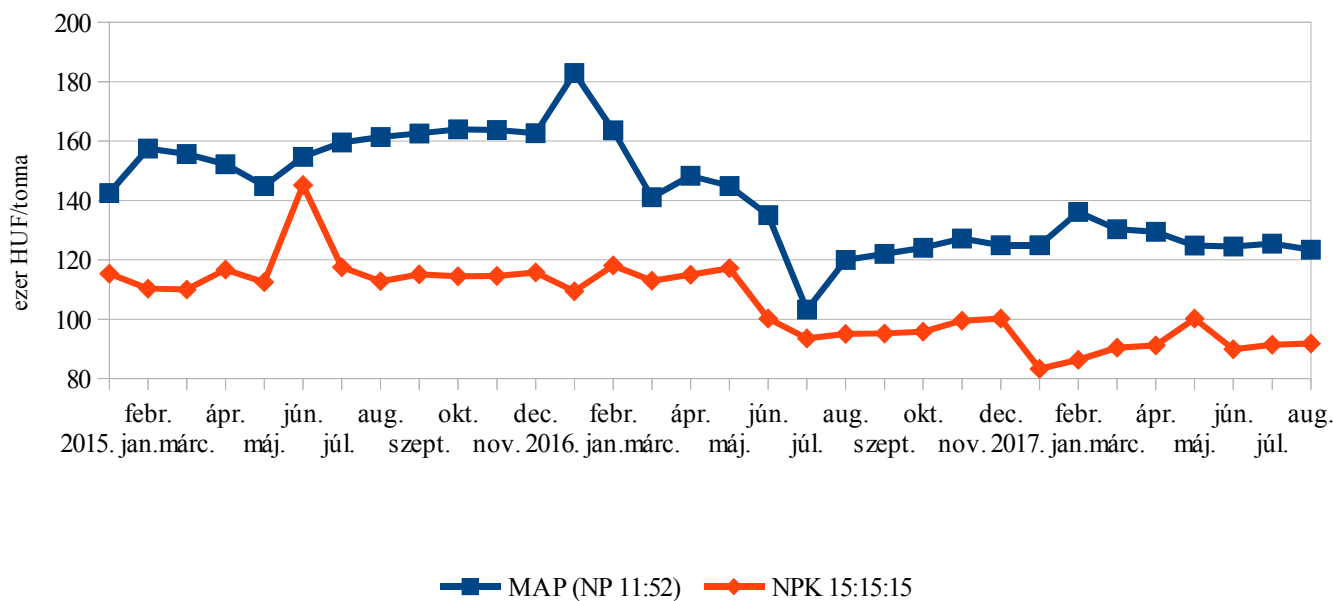
mértékben emelkedett, a Vitavax 2000 iránt a háromszorosára nőtt az igény, a további megfigyelt termék esetében az évszaknak megfelelő volt a kereslet. (3. és 4. ábra)

1. ábra: Az egyszerű műtrágyák értékesítési ára (ÁFA nélkül) (2015–2017)



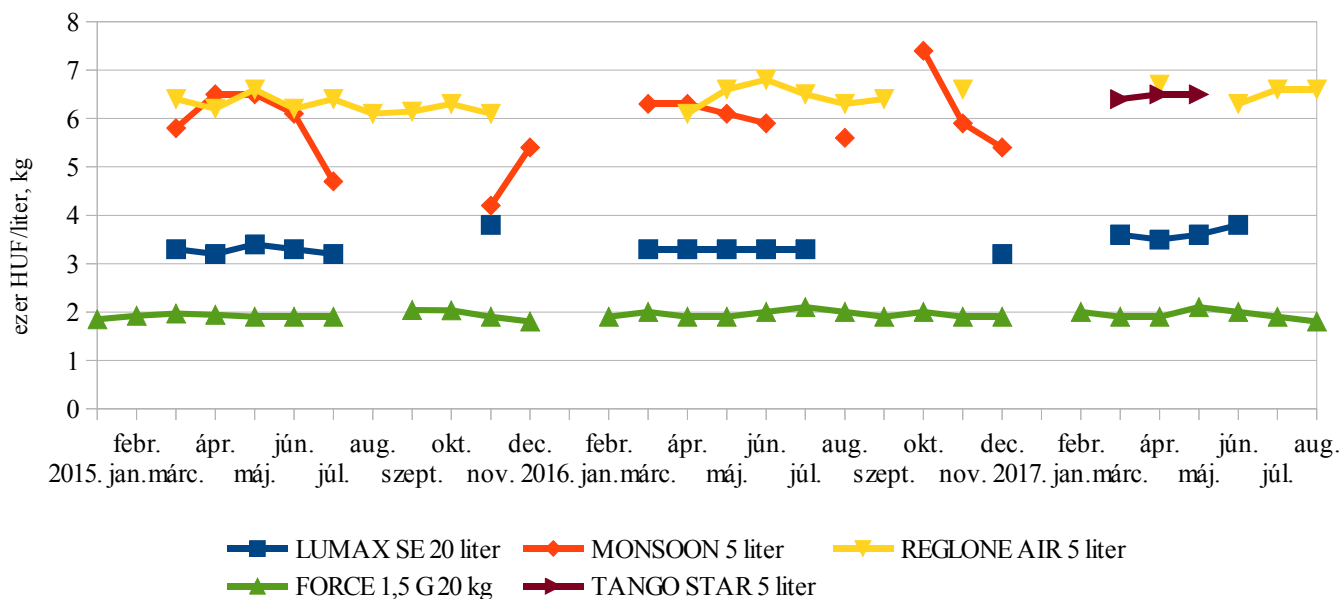
Forrás: AKI ASIR

2. ábra: Az összetett műtrágyák értékesítési ára (ÁFA nélkül) (2015–2017)



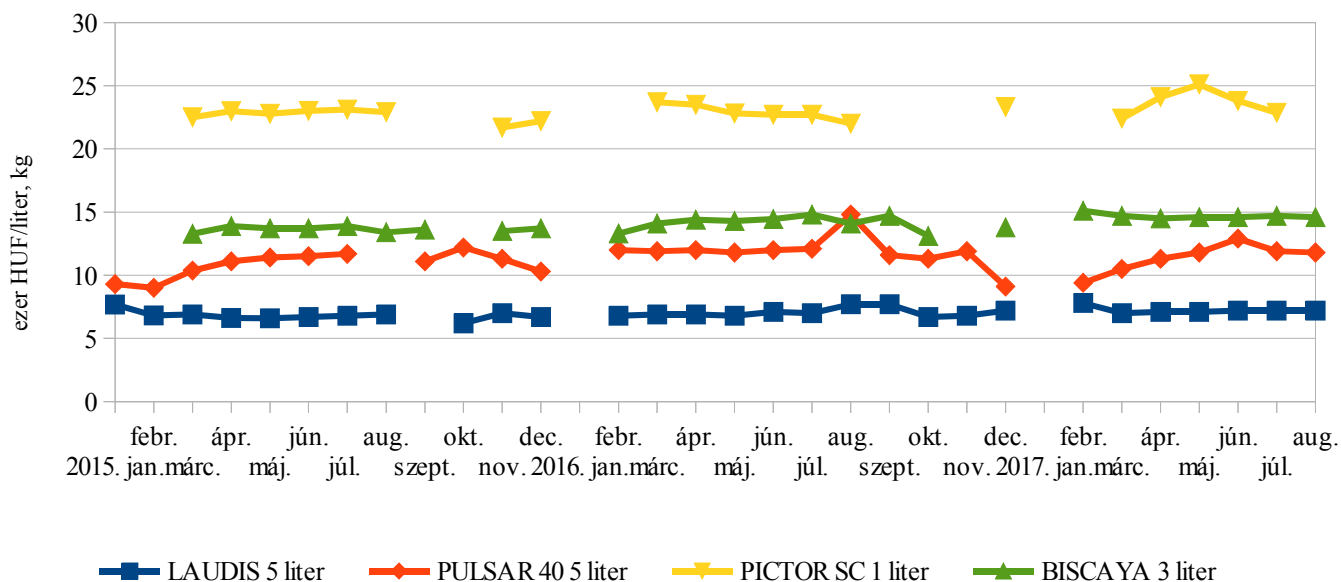
Forrás: AKI ASIR

3. ábra: Egyes növényvédő szerek értékesítési ára (ÁFA nélkül) 1. (2015–2017)



Forrás: AKI ASIR

4. ábra: Egyes növényvédő szerek értékesítési ára (ÁFA nélkül) 2. (2015–2017)

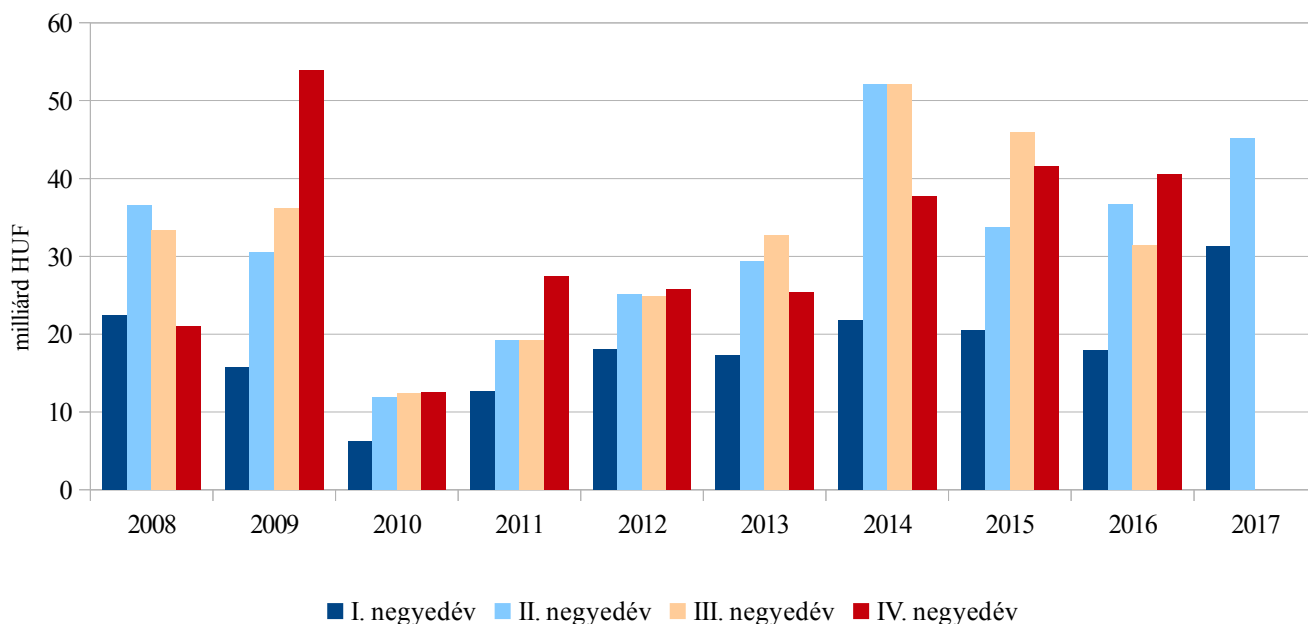


Forrás: AKI ASIR

A gazdaságok 76,6 milliárd forint értékben vásároltak új mezőgazdasági gépeket 2017 első félévében, amely 40 százalékos növekedést mutat a 2016. évi azonos időszak gépértékesítéséhez viszonyítva. (5. ábra) Szinte az összes mezőgazdasági géptípusból többet adtak el a forgalmazók az idén január-június között, mint egy évvel korábban. 2017.

június végéig értékesített 2374 darab talajművelő gép mintegy 50 százalékkal haladta meg az előző év hasonló időszakának talajművelő gépeinek eladásait. A tápanyag-kijuttató gépekből 23, vetőgépekből 39, valamint a növényvédő gépekből 22 százalékkal vásároltak többet, mint az előző év azonos időszakában.

5. ábra: A forgalmazó szervezetek mezőgazdaságigép-értékesítése végfelhasználóknak (2008–2017)



Forrás: AKI ASIR

