

IV. évfolyam 6. szám 2017



# **STATISZTIKAI JELENTÉSEK**

**MEZŐGAZDASÁGI INPUTOK HAVI FORGALMA**

**2017. május**

**Mezőgazdasági inputok havi forgalma**  
**IV. évfolyam 6. szám 2017**

Megjelenik havonta

**Szerkesztő**

Bábáné Demeter Edit

**Szerző**

Medináné Lázár Virgilia  
lazar.virgilia@aki.gov.hu

**Kiadó**

Agrárgazdasági Kutató Intézet  
H-1093 Budapest, Zsil utca 3–5.  
Postacím: H-1463 Budapest, Pf. 944  
Telefon: (+36 1) 217-1011  
Fax: (+36 1) 217-4469  
www.aki.gov.hu  
aki@aki.gov.hu  
https://asir.aki.gov.hu

ISSN 1418 2130

Ezen kívül figyelmébe ajánljuk az Agrárstatisztikai  
Információs Osztály adatgyűjtéseinek összefoglalóit,  
amelyeket az alábbi linken érhet el:

<https://www.aki.gov.hu/publikaciok/>

Minden jog fenntartva. A kiadvány bármely részének sokszorosítása, adatainak bármilyen formában (nyomtatott vagy elektronikus) történő tárolása vagy továbbítása, illetőleg bármilyen elven működő adatbázis kezelő segítségével történő felhasználása csak a kiadó előzetes írásbeli engedélyével történhet.

## Tartalomjegyzék

Mezőgazdasági inputok 2017. május havi forgalma .....	3
---	---

## Mezőgazdasági inputok 2017. május havi forgalma

Május végére országsszerte befejeződött a tavaszi vetésű növények vetése. A vizsgált hónap nagy részében az évszaknak megfelelő csapadék mennyiség hullott, mostanra azonban csapadékhiány jellemzi hazánkat. Ez az állapot elsősorban a gabona terméshozamát negatívan érintheti. A megfigyelt forgalmazók műtrágya-értékesítése 2017 májusában a harmadára csökkent az előző hónaphoz képest, kivételt képez a káli-

um-klorid és a MAP. E két termék esetében nőtt a forgalom, a kálium és a foszfor kedvezően hat az érési folyamatokra. A műtrágyák értékesítési ára a tárgy hónapban a kereslet csökkenés hatására pár százalékkal visszaesett, vagy nem változott, ez alól az NPK 15:15:15 kivétel, itt 10 százalékos áremelkedés volt tapasztalható. (1. ábra)

1. táblázat: **Egyes mezőgazdasági inputok értékesítési átlagárának (ÁFA nélkül) alakulása**

Megnevezés	2017. április	2017. május	2017. május/2017. április (százalék)	2017. május/2016. május (százalék)
<b>Műtrágyafélék (HUF/tonna)</b>				
Ammónium-nitrát (N34)	77 989	78 294	100,4	96,3
Mészammon-salétrom (MAS)	61 228	59 639	97,4	95,0
Szuperfoszfát (P18-20,5)	65 562	...	...	...
Kálium-klorid (K60)	94 144	88 377	93,9	87,4
MAP (NP 11:52)	129 406	124 806	96,4	78,3
NPK 15:15:15	91 253	100 242	109,9	85,5
<b>Növényvédő szerek (HUF/kg, HUF/liter)</b>				
<b>Gombaölő szerek</b>				
Cherokee 5 liter	4 863	5 081	104,5	–
Pictor SC 1 liter	24 138	25 105	104,0	110,0
Tango Star 5 liter	6 525	6 583	100,9	–
Vitavax 2000 20 liter	2 198	...	...	–
<b>Rovarölő szerek</b>				
Biscaya 3 liter	14 582	14 612	100,2	102,2
Force 1,5 G 20 kg	1 973	2 115	107,2	105,8
Karate Zeon 5 CS 1 liter	12 311	12 612	102,4	–
Nurelle-D 50/500 EC 1 liter	6 691	6 323	94,5	–
<b>Gyomirtó szerek</b>				
Gardoprim Plus Gold 20 liter	3 351	3 464	103,4	–
Laudis 5 liter	7 136	7 174	100,5	104,3
Lumax SE 5 liter	3 525	3 679	104,4	–
Monsoon 5 liter	–	–	–	–
Pulsar 40 5 liter	11 375	11 822	103,9	100,2
Reglone Air 5 liter	6 724	...	....	...
Roundup Mega 20 liter	1 774	1 794	101,1	–
Wing-P 10 liter	2 844	3 087	108,5	–

... = adatvédelmi korlátok miatt nem közölhető adat.

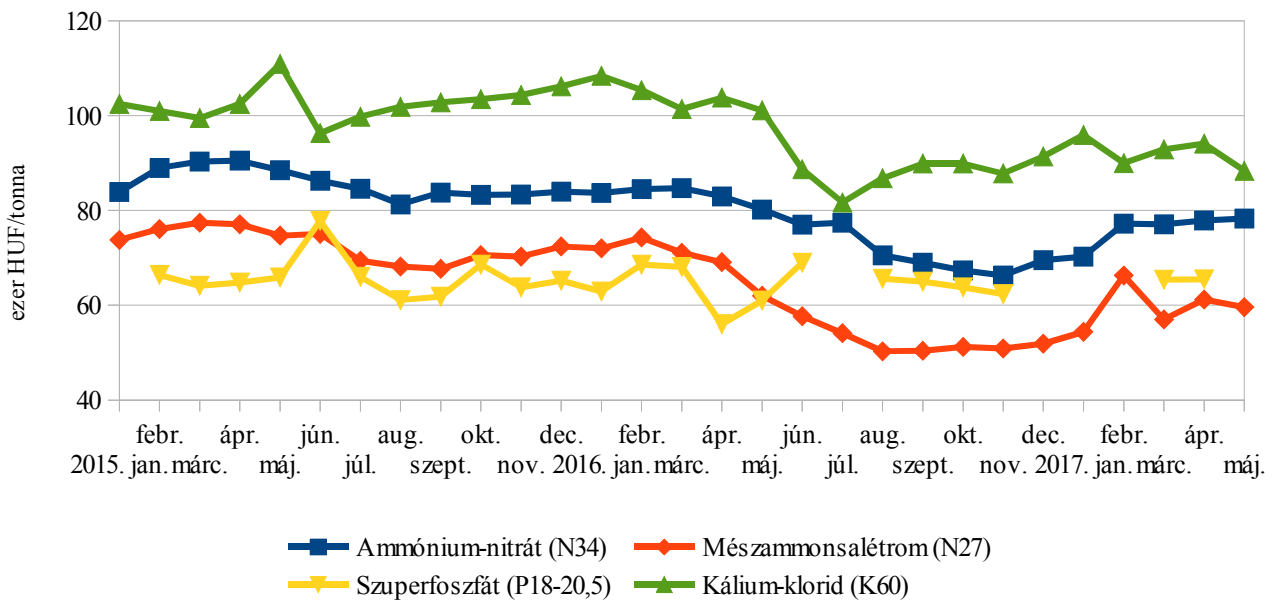
Forrás: AKI ASIR

Az előző év azonos időszakához képest a MAP értékesítési ára 2017 májusában egyötödével volt alacsonyabb, a többi terméké 5-15 százalékkal csökkent. A szuperfoszfát ára nem változott. (2. ábra)

A növényvédő szerek közül a talajfertőtlenítők, a gyomirtók és a gombaölő szerek iránt volt intenzív az igény, az egy hónappal korábbihoz képest. (3-4. ábra) A tavaszi vetésű növényeknél használt szerek forgalma nőtt leginkább, hiszen a gyomok a fejlődő növények

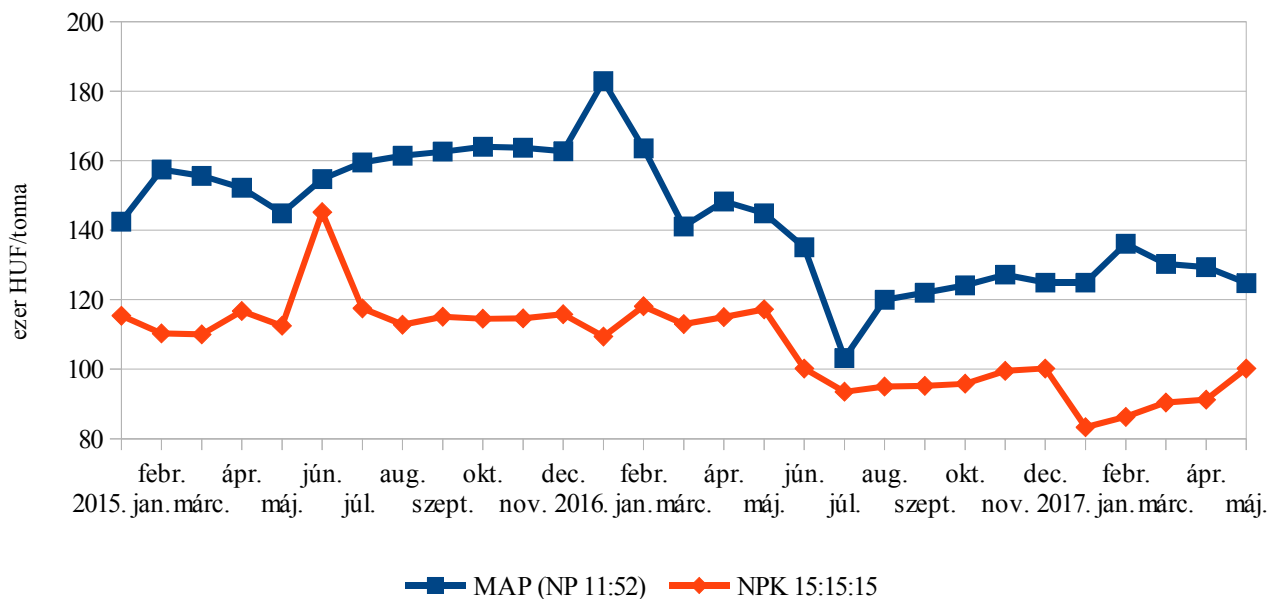
között könnyebben elszaporodnak. A májusi értékesítési árak áprilishoz képest pár százalékkal emelkedtek, és az előző év májusához viszonyítva is magasabbak. Jelentősen bővült a traktor- és kombájnértékesítés 2017 első negyedében a 2016 azonos időszakához képest. (5. ábra) A traktorokból 735 darab, gabona-kombájnokból 35 darab talált gazdára 2017. március végéig. A traktoroknál valamennyi teljesítmény-kategóriában nőtt az értékesítés.

1. ábra: Az egyszerű műtrágyák értékesítési ára (ÁFA nélkül) (2015–2017)



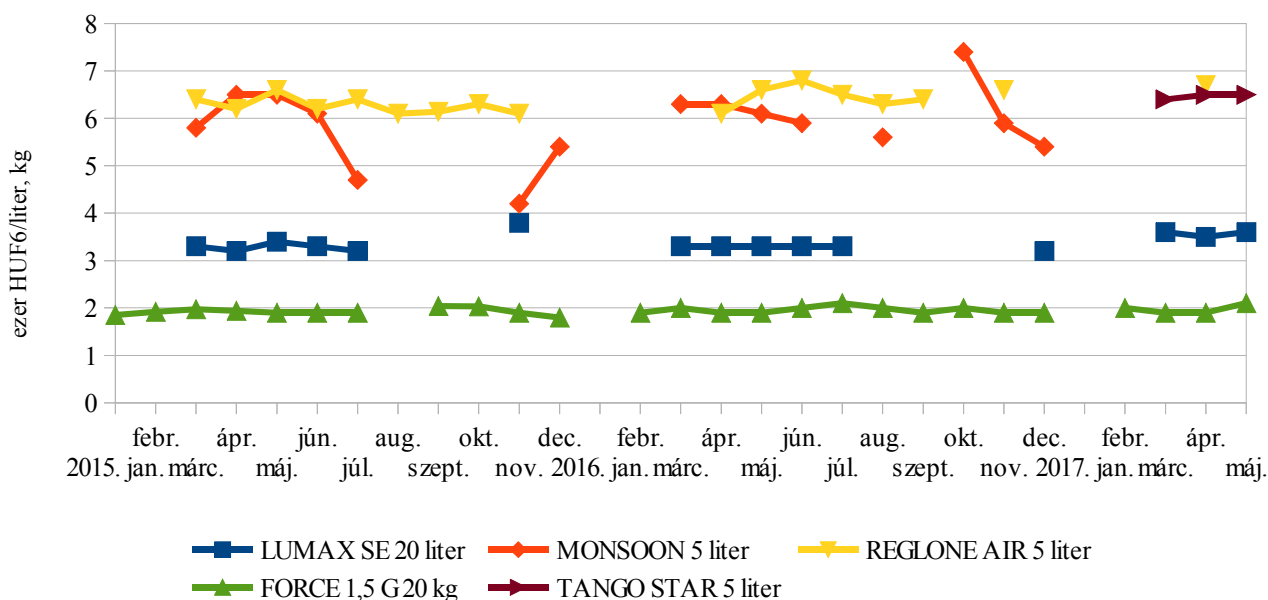
Forrás: AKI ASIR

2. ábra: Az összetett műtrágyák értékesítési ára (ÁFA nélkül) (2015–2017)



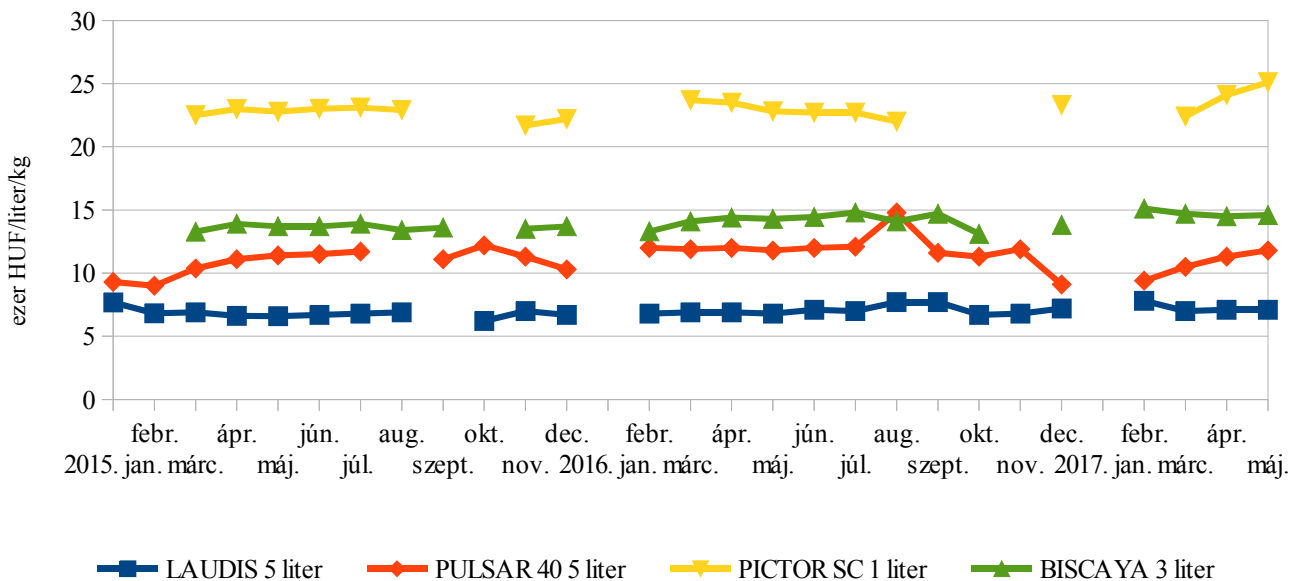
Forrás: AKI ASIR

3. ábra: Egyes növényvédő szerek értékesítési ára (ÁFA nélkül) 1. (2015–2017)



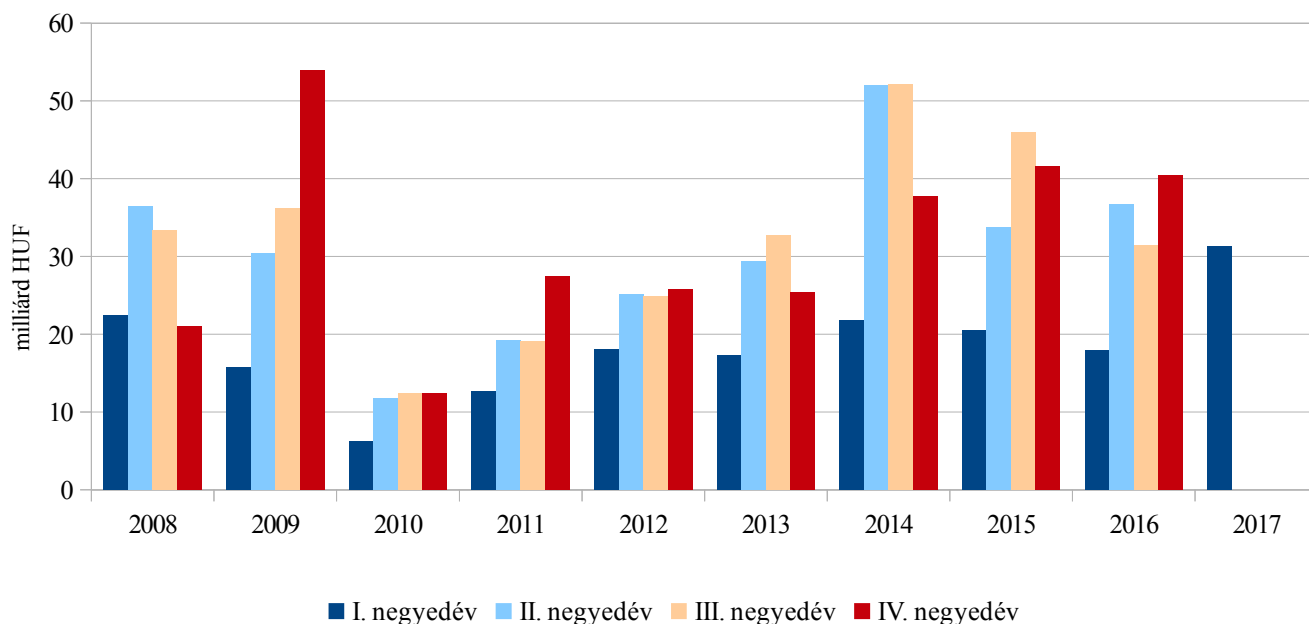
Forrás: AKI ASIR

4. ábra: Egyes növényvédő szerek értékesítési ára (ÁFA nélkül) 2. (2015–2017)



Forrás: AKI ASIR

5. ábra: A forgalmazó szervezetek mezőgazdaságigép-értékesítése mezőgazdasági végfelhasználóknak



Forrás: AKI ASIR

