

XX. évfolyam, 18. szám, 2017



AGRÁRPIACI JELENTÉSEK

ÉLŐÁLLAT ÉS HÚS

Élőállat és Hús
XX. évfolyam, 18. szám, 2017

Megjelenik kéthetente
2017. szeptember 19.

Felelős szerkesztő
Dr. Stummer Ildikó

Szerző
Egri Edit
egri.edit@aki.gov.hu

Kiadó
Agrárgazdasági Kutató Intézet
H-1093 Budapest, Zsil utca 3-5.
Postacím: H-1463 Budapest, Pf.: 944
Telefon: (+36 70) 501-0446
Fax: (+36 1) 217-8111
www.aki.gov.hu
aki@aki.gov.hu
https://pair.aki.gov.hu

ISSN 1418 2130

Az Élőállat és Hús piaci jelentésen kívül kínáljuk még a Baromfi; Zöldség, Gyümölcs és Bor; Tej és Tejtermékek; Gabona és Ipari Növények piaci jelentéseket is.

A kiadványokkal kapcsolatban részletes felvilágosítást ad:
Publikációs Csoport
publikacio@aki.gov.hu
Telefon: (+36 70) 501-1156

Minden jog fenntartva. A kiadvány bármely részének sokszorosítása, adatainak bármilyen formában (nyomtatott vagy elektronikus) történő tárolása vagy továbbítása, illetőleg bármilyen elven működő adatbázis-kezelő segítségével történő felhasználása csak a kiadó előzetes írásbeli engedélyével történhet.

Tartalomjegyzék

Összefoglaló.....	3
Piaci jelentés	4
Világ	4
Európai Unió.....	4
Magyarország	4
Agrárpolitikai hírek	5
Táblázatok, ábrák.....	6
Sertés	6
Szarvasmarha	13
Bárány.....	18
Nemzetközi előrevetítések.....	21

Összefoglaló

Az Amerikai Egyesült Államok agrárminisztériumának (*USDA*) adatai alapján az Egyesült Államokban a sertés ára 1,76 dollár (*USD*)/kilogramm hasított hideg súly volt 2017 augusztusában, ez csaknem 21 százalékos emelkedést jelentett az egy évvel korábbihoz képest.

Brazíliában a sertés ára (6,24 brazil réal/kilogramm hasított hideg súly) 1 százalékkal volt alacsonyabb 2017 nyolcadik hónapjában, mint az előző esztendő azonos hónapjában.

Az Európai Unióban az „E” kereskedelmi osztályba tartozó sertés vágóhídi belépési ára 1,7 euró/kilogramm hasított hideg súly volt 2017 augusztusában, 4 százalékkal emelkedett egy év alatt.

Magyarországon hazai termelésű vágósertés termelői ára áfa és szállítási költség nélkül 523 forint/kilogramm hasított meleg súly volt 2017 augusztusában, ami 1,8 százalékos emelkedést jelentett az egy évvel korábbi átlagárhoz képest.

Piaci jelentés

Világ

Az Amerikai Egyesült Államok agrárminisztériumának (*USDA*) augusztusban megjelent elemzése szerint az USA sertéshústermelése 5 százalékkal emelkedhet 2017 negyedik negyedévében a 2016. október és december között előállított mennyiséghez képest. A szakértők a hizósertés termelői árának 19-24 százalékos emelkedésére számítanak a vizsgált összehasonlításban. A belső fogyasztás csaknem 2 százalékkal nőhet és az élénkülő kereslet hatására 6 százalékkal több sertéshúst értékesíthetnek a nemzetközi piacon az egy évvel korábbinál. Az Egyesült Államok élősertés-importja előreláthatóan 4 százalékkal emelkedik, míg sertéshús-behozatala nem változik számottevően a jelzett időszakban.

Az *USDA* adatai szerint az USA sertéshústermelése 3 százalékkal volt magasabb 2017 első hét hónapjában a 2016. január–júliuséhoz képest. A vágások száma 3 százalékkal nőtt, míg a vágóhidakra kerülő sertések élősúlya nem változott számottevően a megfigyelt időszakban. Az *USDA* adatai alapján az Egyesült Államokban a sertés ára 1,76 dollár (*USD*)/kilogramm hasított hideg súly volt 2017 augusztusában, ez csaknem 21 százalékos emelkedést jelentett az egy évvel korábbihoz képest.

Brazíliában a sertés ára (6,24 brazil réal/kilogramm hasított hideg súly) 1 százalékkal volt alacsonyabb 2017 nyolcadik hónapjában, mint az előző esztendő azonos hónapjában. A brazíliai sertés- és baromfitenyésztők szövetségének (*ABPA*) adatai szerint Brazília sertéshús-kivitele 4,8 százalékkal 68,7 ezer tonnára emelkedett 2017 augusztusában a 2016. augusztuséhoz képest, a nemzetközi piacon értékesített sertéshús értéke 14 százalékkal volt magasabb.

Európai Unió

Az Európai Bizottság adatai szerint az Európai Unió 11 százalékkal kevesebb sertéshúst (1,9 millió tonna) értékesített a nemzetközi piacon 2017 január–júniusában, mint egy évvel korábban. Az export 36 százaléka

Kínába irányult, ahova az egy évvel korábbinál 31 százalékkal kevesebb, 685 ezer tonna uniós sertéshús került az első hat hónapban. További nagy célpiacok Japán (210 ezer tonna) és Hongkong (175 ezer tonna) voltak, Japánba 7 százalékkal emelkedett a kivitel, míg Hongkongba 2 százalékkal csökkent.

A közösség sertéshúsimportja (17,3 ezer tonna) 12 százalékkal nőtt a vizsgált időszakban, a behozatal 63 százaléka Svájcól származott.

Az Európai Unióban az „E” kereskedelmi osztályba tartozó sertés vágóhídi belépési ára 1,7 euró/kilogramm hasított hideg súly volt 2017 augusztusában, 4 százalékkal emelkedett egy év alatt.

A lipcsei árutőzsdén a sertés szeptemberi, októberi és novemberi határidőre szóló jegyzése stagnált 2017 37. hetének végén az egy héttel korábbihoz viszonyítva.

Az uniós sertéspiac szempontjából meghatározó vállalatok és vágóhidak többsége átlagosan 1 százalékkal csökkentette a sertések átvételi árát 2017 37. hetében az egy héttel korábbihoz viszonyítva. A sertésárak 1 százalékkal voltak magasabbak az előző év azonos hetének átlagárához képest. A németországi szerződéses ár és a *Tönnies* felvásárlási ára egyaránt 1,7 euró/kilogramm hasított súly volt a megfigyelt héten. A *West Fleisch* 1,68, a *Vion* 1,66, a *Danish Crown* és a *Tican* 1,45 euró/kilogramm hasított súly áron vásárolta a sertéseket a 37. héten. A németországi vágóhidak árai 4,7 százalékkal csökkennek a 38. héten az előző hetihez viszonyítva.

Magyarország

A KSH adatai szerint Magyarország élősertés-kivitele 13 százalékkal csökkent 2017 első fél évében az egy évvel korábban külföldön eladott mennyiséghez viszonyítva. Legfőbb partnereink Románia, Szlovákia, Ausztria és Horvátország voltak. Románia 43 százalékkal, Ausztria 19 százalékkal kevesebb, míg Szlovákia 35 százalékkal több sertést vásárolt Magyarországtól. Horvátországba 80 százalékkal bővült a kiszállítás. Az élősertés-behozatal 52 százalékkal nőtt a megfigyelt

időszakban, a legnagyobb beszállítók Szlovákia, Németország és Hollandia voltak. A Szlovákiából vásárolt sertések mennyisége 25 százalékkal, a Németországból vásároltaké több mint a kétszeresére nőtt, míg a Hollandiából származóké 20 százalékkal csökkent.

A nemzetközi piacon értékesített sertéshús mennyisége 15 százalékkal, értéke pedig 30 százalékkal emelkedett 2017 első hat hónapjában a 2016. január–júniuséhoz képest. A legtöbb sertéshúst Romániába, Kínába és Japánba szállítottuk. A Romániába (+29 százalék) és a Japánba (+6 százalék) irányuló export emelkedett, míg Kínába 2 százalékkal csökkent a kiszállítás. A sertéshúsimport volumene 11 százalékkal, értéke 33 százalékkal nőtt. A sertéshús 53 százaléka Németországból,

Spanyolországból és Lengyelországból származott. Magyarország élő sertésből és sertéshúsból nettó importőr volt a vizsgált periódusban.

A hazai termelésű vágósertés termelői ára áfa és szállítási költség nélkül 523 forint/kilogramm hasított meleg súly volt 2017 augusztusában, ami 1,8 százalékos emelkedést jelentett az egy évvel korábbi átlagárhoz képest. Az AKI PÁIR adatai szerint a darabolt sertéshús (karaj, tarja, comb) feldolgozó értékesítési ára nem változott számottevően 2017 augusztusában 2016 azonos hónapjához viszonyítva. A KSH adatai szerint a rövidkaraj fogyasztói ára 6 százalékkal, a sertéscombé 9 százalékkal nőtt a megfigyelt időszakban.

Agrárpolitikai hírek

- Megjelent a Magyar Államkincstár 4/2017. (II. 9.) számú közleménye, amely a történelmi bázis jogosultságok jogosultjának személyében bekövetkezett változás átírásának rendjéről tartalmaz az érintettek számára fontos információkat. A tej, a szarvasmarha történelmi bázisjoggal rendelkezők, valamint a kedvezőtlen területeken gazdálkodó anyajuhtartók a történelmi bázisjogosultságok átruházására vagy ideiglenes átengedésére vonatkozó kérelmeiket tárgyév szeptember 30-ig nyújthatják be a Magyar Államkincstárhoz.
- Megjelent a földművelésügyi miniszter rendelete az egyes állatbetegségek és zoonózisok (állatról emberre vagy emberről állatra terjedő megbetegedés) felszámolására, az ellenük való védekezésre és figyelemmel kísérésükre irányuló nemzeti programok 2017. évi finanszírozásának szabályairól. A Magyar Közlönyben közzétett rendelet szerint pénzügyi hozzájárulás vehető igénybe a tenyész-, tojó- és brojlercsirke, valamint pulykaállományokban előforduló szalmonellózis (zoonózist okozó szalmonella), a klasszikus és az afrikai sertéspestis, a baromfiban és a vadon élő madarakban előforduló madárinfluenza, a fertőző szivacsos agyvelőbántalmak (TSE), a szarvasmarhák szivacsos agyvelőbántalma (BSE) és a sűrűlőkór, a veszettség, valamint a kéknyelvbetegség felszámolására, az ellenük való védekezésre és figyelemmel kísérésükre irányuló éves és többéves

nemzeti programokra. A klasszikus sertéspestis tekintetében a pénzügyi hozzájárulás a vaddisznók virológiai és szerológiai vizsgálatainak költségeire, valamint a vaddisznókból történő mintavétel költségeire vehető igénybe. A keretösszeg a végrehajtási időszakra 72 900 eurónak megfelelő forintösszeg. Az afrikai sertéspestis esetében az elhullott vaddisznók bejelentésének ösztönzésére, a vaddisznók és a házi sertések virológiai vizsgálatainak, a belőlük vett mintavételnek a költségeire, az országhatáron történő fertőtlenítés, továbbá a betegségről szóló tájékoztató anyagok elkészítésének költségeire kapható hozzájárulás, a keret 393 061 eurónak megfelelő forintösszeg. A TSE (BSE és sűrűlőkór) tekintetében a pénzügyi hozzájárulás gyorstesztetek, megerősítő és diszkriminatív elsődleges molekuláris vizsgálatok költségeire, valamint a genotípus-vizsgálatok költségeire vehető igénybe, a keret 451 234 eurónak megfelelő forintösszeg. A veszettség esetében a veszettség antigénjének vagy antitestjeinek kimutatására végzett, illetve biomarker kimutatására irányuló laboratóriumi vizsgálatok költségeire, a vakcinát tartalmazó csalétek titrálásának költségeire, az oltóanyag beszerzési és kihelyezési költségeire, valamint figyelemfelhívó kampány költségeire vehető igénybe a pénzügyi hozzájárulás, amelynek kerete 2 824 451 eurónak megfelelő forintösszeg. A kéknyelvbetegségnél virológiai és szerológiai vizsgálatok költségeire, valamint a mintavétel költségeire 59 453 eurónak megfelelő forintösszeg vehető igénybe.

Táblázatok, ábrák

Sertés

1. táblázat: A vágósertés termelői ára^{a)} Magyarországon

Megnevezés	Minőségi kategória	Mértékegység	2016. 36. hét	2017. 35. hét	2017. 36. hét	2017. 36. hét/ 2016. 36. hét (százalék)	2017. 36. hét/ 2017. 35. hét (százalék)
Vágósertés hazai termelésből	E	darab	26 121	27 119	26 703	102,23	98,47
		HUF/kg hasított meleg súly	515,45	523,76	525,78	102	100,39
	Valamennyi kategória ^{b)}	darab	53 017	55 443	52 405	98,85	94,52
		HUF/kg hasított meleg súly	513,17	523,70	526,87	102,67	100,60

^{a)} Az ár nem tartalmazza a szállítási költséget.

^{b)} S-P, Nem minősített, M1.

Forrás: AKI PÁIR

2. táblázat: A vágósertés vágóhídi belépési ára^{a)} Magyarországon

Megnevezés	Mértékegység	2016. 36. hét	2017. 35. hét	2017. 36. hét	2017. 36. hét/ 2016. 36. hét (százalék)	2017. 36. hét/ 2017. 35. hét (százalék)
Vágósertés hazai termelésből származó	darab	53 017	55 443	52 405	98,85	94,52
	HUF/kg hasított meleg súly	523,87	533,89	537,06	102,52	100,59
Vágósertés importból származó	darab	4 787	6 564	6 166	128,81	93,94
	HUF/kg hasított meleg súly	502,05	515,27	517,48	103,07	100,43

^{a)} A sertések termelői ára a vágóhíd kapujában, amely tartalmazza a szállítási költséget is.

Forrás: AKI PÁIR

3. táblázat: A hizósertéstáp értékesítési ára Magyarországon

Megnevezés	Mértékegység	2016. augusztus	2017. július	2017. augusztus	2017. augusztus / 2016. augusztus (százalék)	2017. augusztus / 2017. július (százalék)
Hizósertéstáp I.	tonna	3 942,08	4 094,67	9 037,39	229,25	220,71
	HUF/tonna	73 972	75 767	71 742	96,99	94,69
Hizósertéstáp II.	tonna	4 233,52	3 721,94	4 100,87	96,87	110,18
	HUF/tonna	68 118	67 206	68 909	101,16	102,53
Hizósertéstáp III.	tonna
	HUF/tonna

...=Adatvédelmi korlátok miatt nem közölhető adat.

Forrás: AKI PÁIR

4. táblázat: A nyers sertéshúsok feldolgozói értékesítési ára Magyarországon

Megnevezés	Mértékegység	2016. 36. hét	2017. 35. hét	2017. 36. hét	2017. 36. hét/	2017. 36. hét/
					2016. 36. hét	2017. 35. hét
				(százalék)		(százalék)
Csontos sertéshús, lehúzott, félben (fej, láb és farok nélkül)	tonna	212,59	138,06	124,06	58,36	89,86
	HUF/kg	760,74	817,32	816,15	107,28	99,86
Szalonnás és bőrös sertéshús, félben (fejvel, lábbal, farokkal)	tonna	255,09	366,57	380,56	149,19	103,82
	HUF/kg	610,07	613,03	601,49	98,59	98,12
Sertéskaraj, csonttal, szűzpecsenye nélkül	tonna	...	6,97	1,04	...	14,92
	HUF/kg	...	926,56	922,87	...	99,60
Sertéscomb, csont nélkül	tonna	72,38	187,51	240,45	332,19	128,23
	HUF/kg	950,61	918,62	851,63	89,59	92,71
Sertéstarja, csonttal	tonna	10,98	33,73	20,73	188,72	61,45
	HUF/kg	881,26	869,22	875,79	99,38	100,76

...=Adatvédelmi korlátok miatt nem közölhető adat.

Forrás: AKI PÁIR

5. táblázat: A vágósertés termelői ára az EU néhány tagországában

	EUR/kg hasított súly				
	2017. 34. hét	2017. 35. hét	2017. 36. hét	2017. 37. hét	2017. 38. hét
Vion (Hollandia)	1,69	1,69	1,69	1,66	–
Compexo (Hollandia)	1,62	1,62	1,62	1,59	–
KDV (Hollandia)	1,64	1,64	1,64	1,61	–
Németország (szerződéses ár)	1,70	1,70	1,70	1,62	1,62
Tönnies (Németország)	1,70	1,70	1,70	1,62	1,62
West Fleisch (Németország)	1,68	1,68	1,68	1,60	1,60
Danish Crown (Dánia)	1,45	1,45	1,45	1,45	–
Tican (Dánia)	1,45	1,45	1,45	1,45	–
Covavee (Belgium)	–	–	–	–	–
Breton (Franciaország)	1,42	1,38	1,38	1,34	–

Forrás: Schuttert, Landbrug & Fodevarer, MPB

6. táblázat: A vágósertés („E” minőségi kategória) vágóhídi belépési ára^{a)} az Európai Unióban

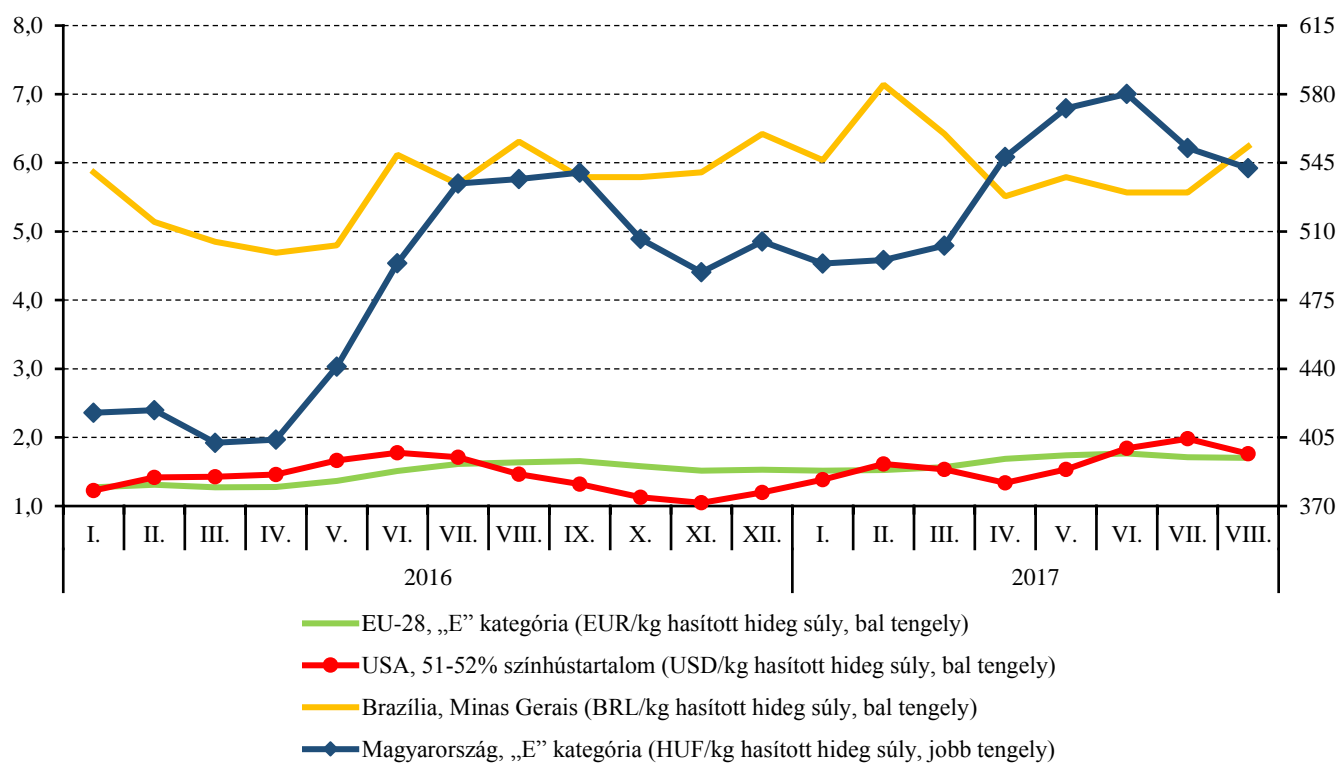
	HUF/kg hasított hideg súly				
	2016. 36. hét	2017. 35. hét	2017. 36. hét	2017. 36. hét/ 2016. 36. hét (százalék)	2017. 36. hét/ 2017. 35. hét (százalék)
Magyarország	535	543	546	101,90	100,38
Belgium	455	457	458	100,65	100,24
Bulgária	566	–	637	112,58	–
Csehország	495	518	521	105,25	100,43
Dánia	465	469	470	101,03	100,30
Németország	527	532	534	101,32	100,26
Észtország	479	481	481	100,50	100,06
Görögország	570	619	621	108,91	100,30
Spanyolország	498	536	530	106,37	98,97
Franciaország	491	470	462	94,05	98,35
Horvátország	511	533	534	104,47	100,34
Írország	489	493	488	99,78	99,09
Olaszország	575	–	–	–	–
Ciprus	594	646	648	109,10	100,24
Lettország	547	518	522	95,43	100,79
Litvánia	496	534	534	107,72	100,04
Luxemburg	521	527	529	101,44	100,30
Málta	674	665	667	99,04	100,30
Hollandia	456	465	467	102,46	100,30
Ausztria	522	544	–	–	–
Lengyelország	501	522	526	105,03	100,77
Portugália	553	601	597	107,89	99,29
Románia	532	571	570	107,14	99,83
Szlovénia	529	526	543	102,57	103,26
Szlovákia	526	533	546	103,81	102,32
Finnország	451	477	477	105,84	99,90
Svédország	566	556	–	–	–
Egyesült Királyság	504	542	546	108,38	100,68
EU	506	519	520	102,78	100,28

^{a)} Az ár tartalmazza a szállítási költséget is.

Megjegyzés: Átszámítva az MNB hivatalos középárfolyamán.

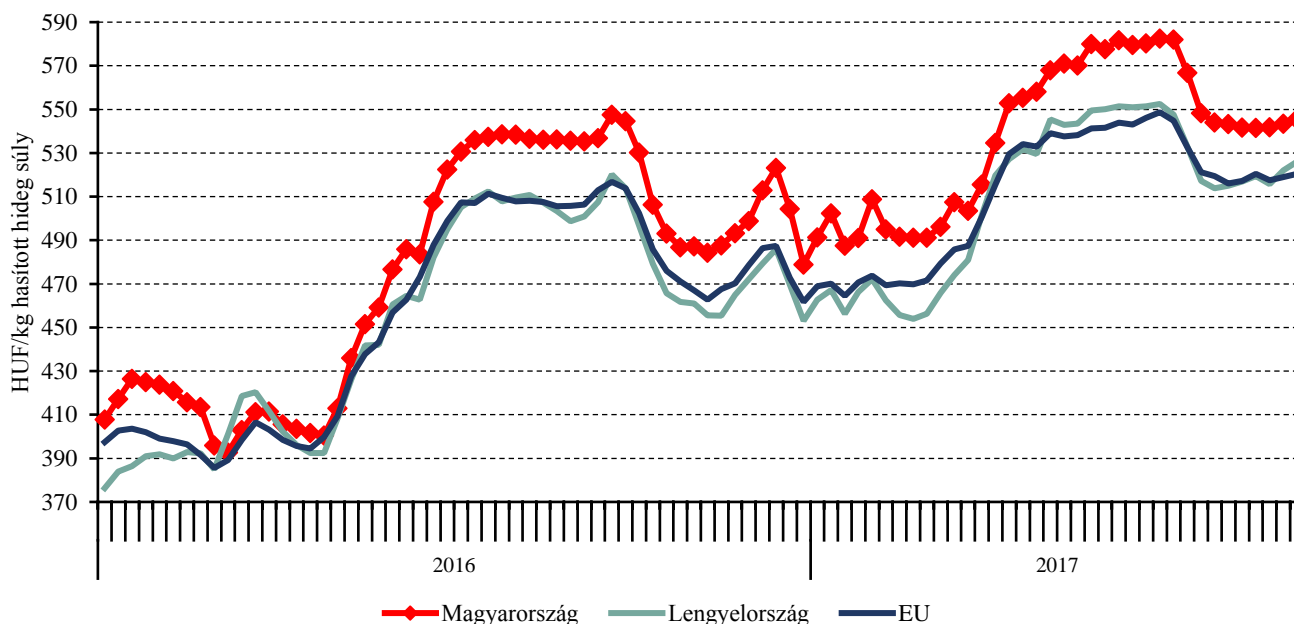
Forrás: Európai Bizottság, AKI PÁIR

1. ábra: A sertés havi világsi ára nemzeti valutában (2016–2017)



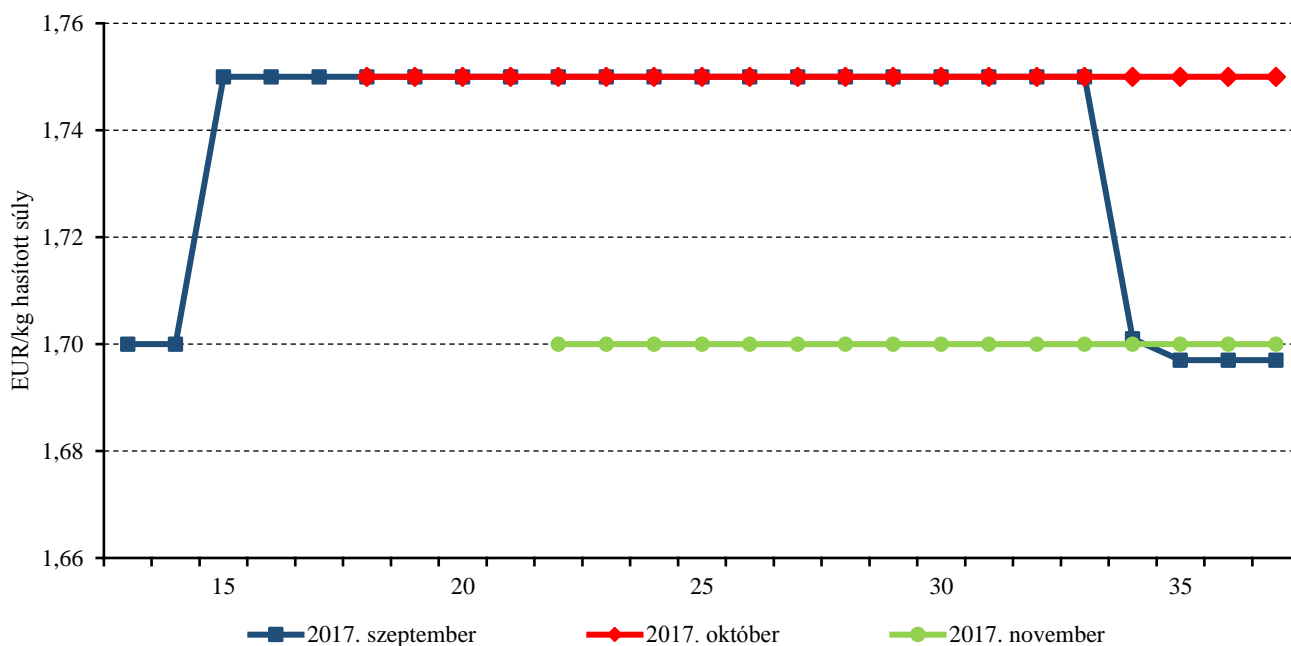
Forrás: USDA, Európai Bizottság, MPB, AKI PÁIR

2. ábra: A vágósertés („E” minőségi kategória) heti vágóhídi belépési ára az EU néhány tagországában (2016–2017)



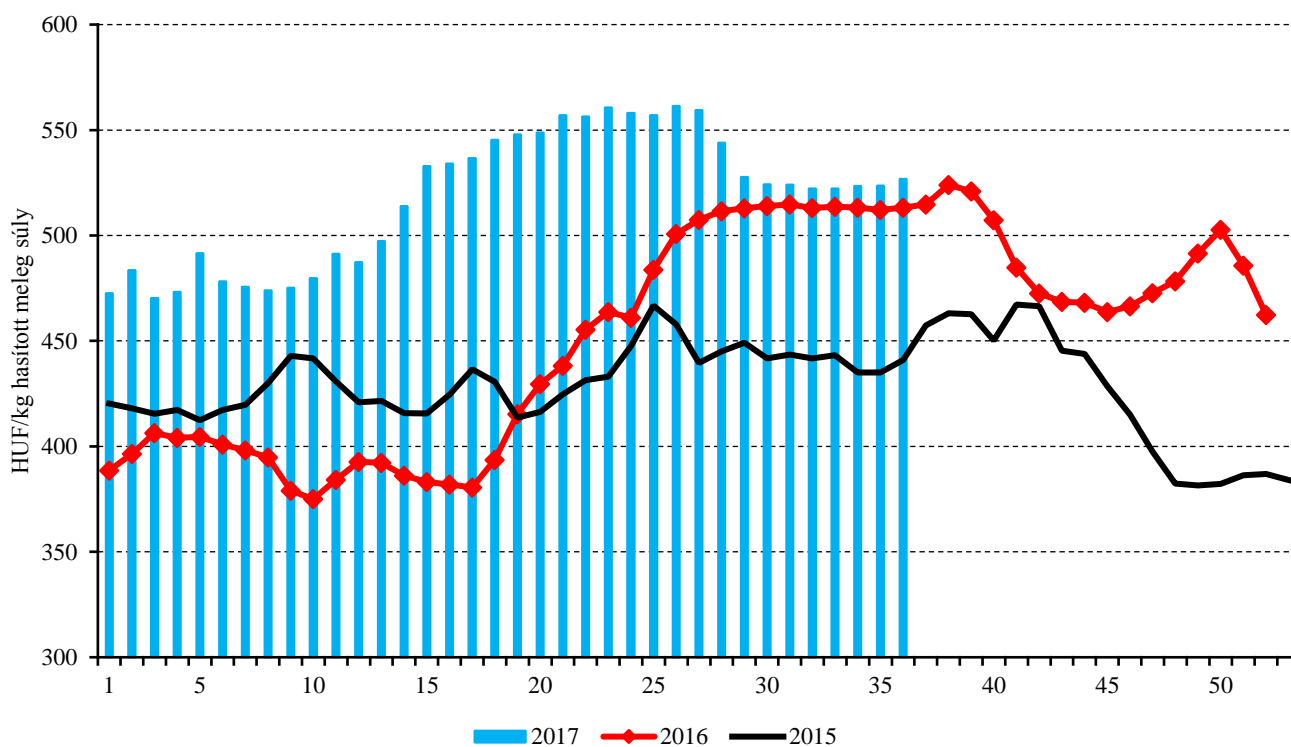
Forrás: Európai Bizottság, AKI PÁIR

3. ábra: A sertés (56 százalék színhústartalom) különböző határidőre szóló jegyzése a lipcei árutőzsdén (2017)



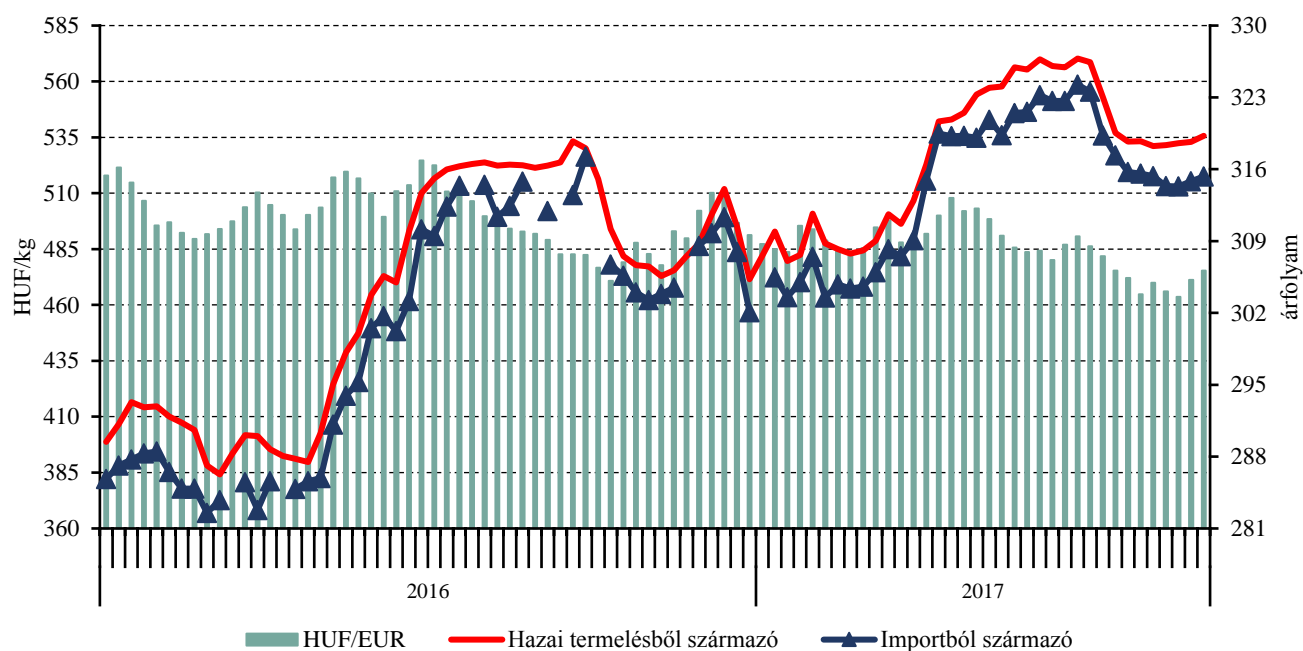
Forrás: European Energy Exchange

4. ábra: A hazai termelésből származó vágósertés^{a)} heti termelői ára Magyarországon (2015–2017)



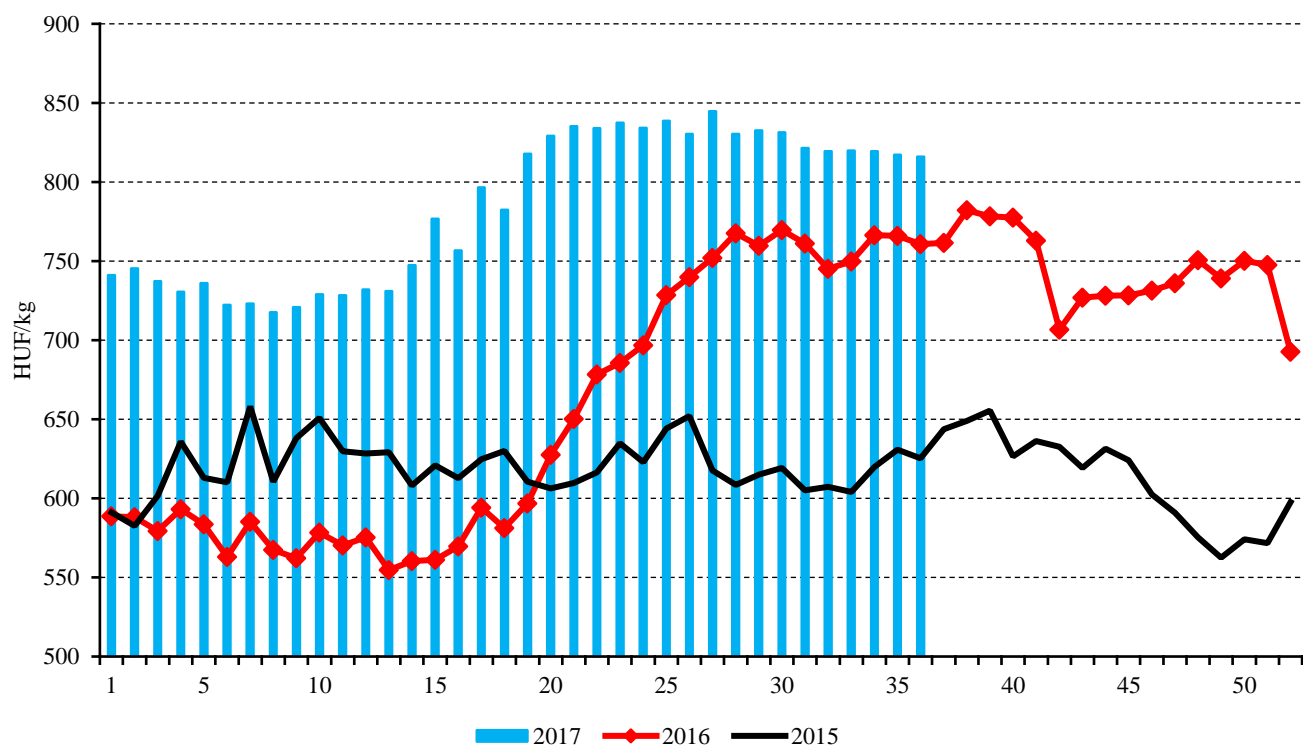
^{a)} S-P, Nem minősített, M1.
Forrás: AKI PÁIR

5. ábra: A vágósertés heti vágóhídi belépési ára Magyarországon (2016–2017)



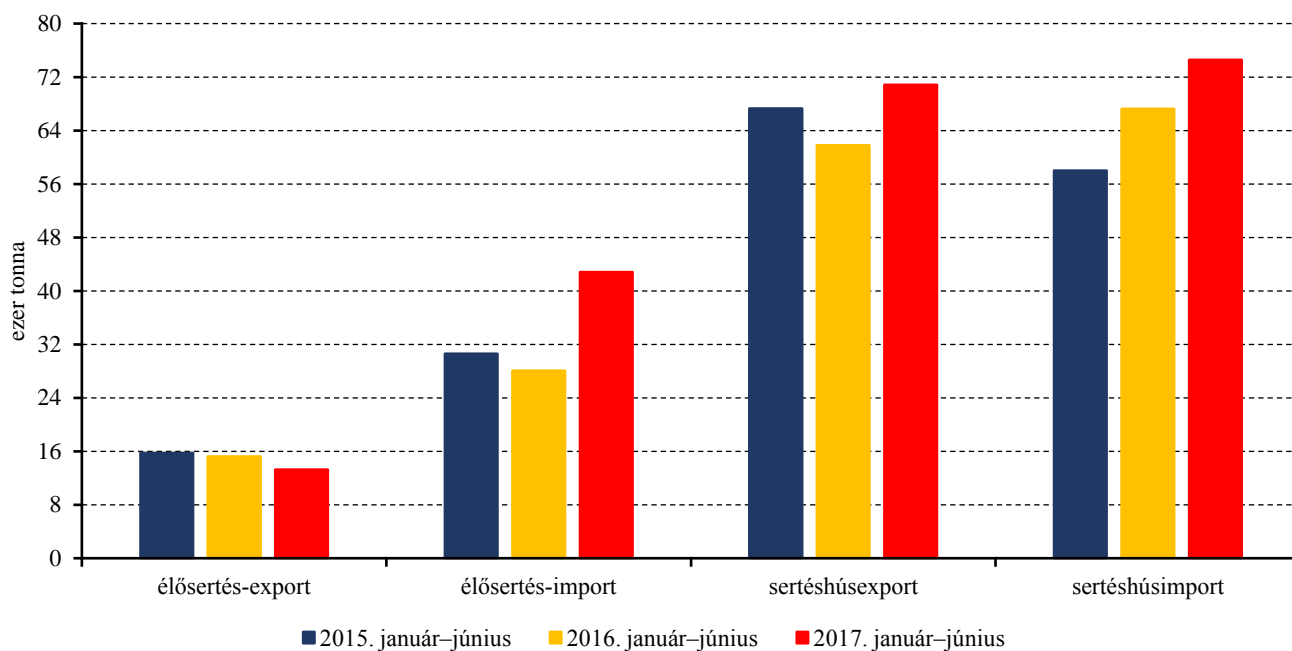
Forrás: AKI PÁIR, MNB

6. ábra: A csontos sertéshús, lehúzott, félben heti értékesítési ára Magyarországon (2015–2017)



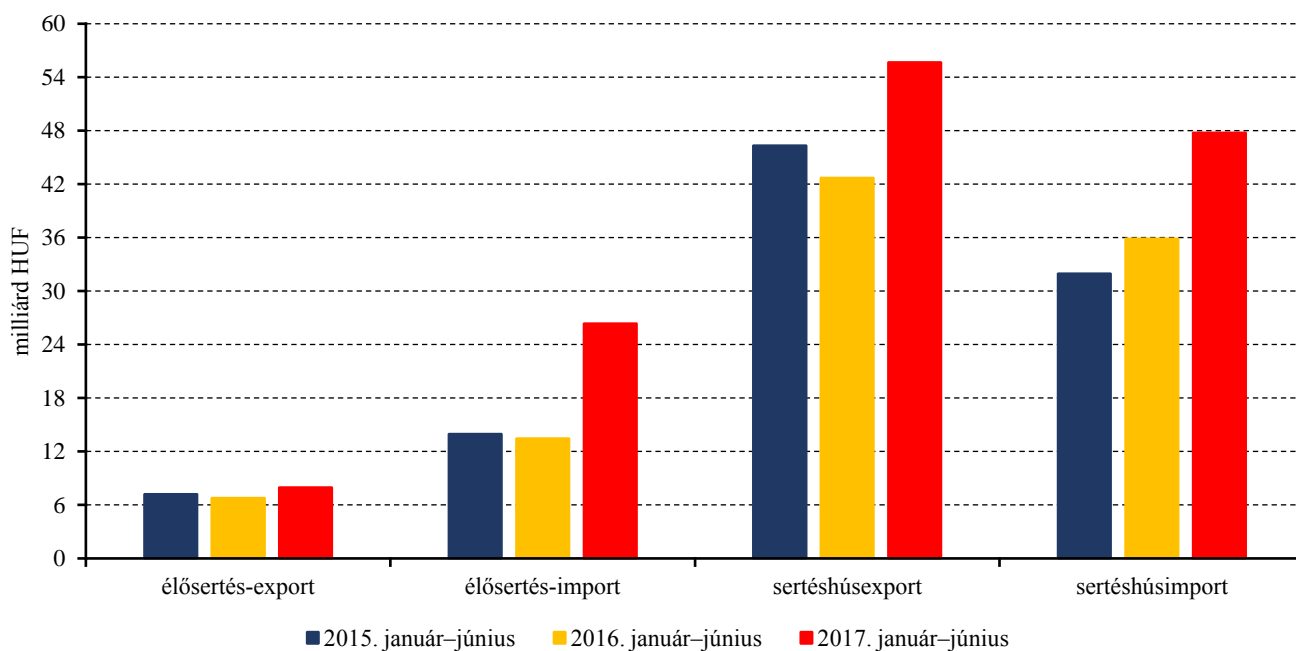
Forrás: AKI PÁIR

7. ábra: Az élő sertés és a sertéshús külkereskedelmének mennyisége Magyarországon



Forrás: KSH

8. ábra: Az élő sertés és a sertéshús külkereskedelmének értéke Magyarországon



Forrás: KSH

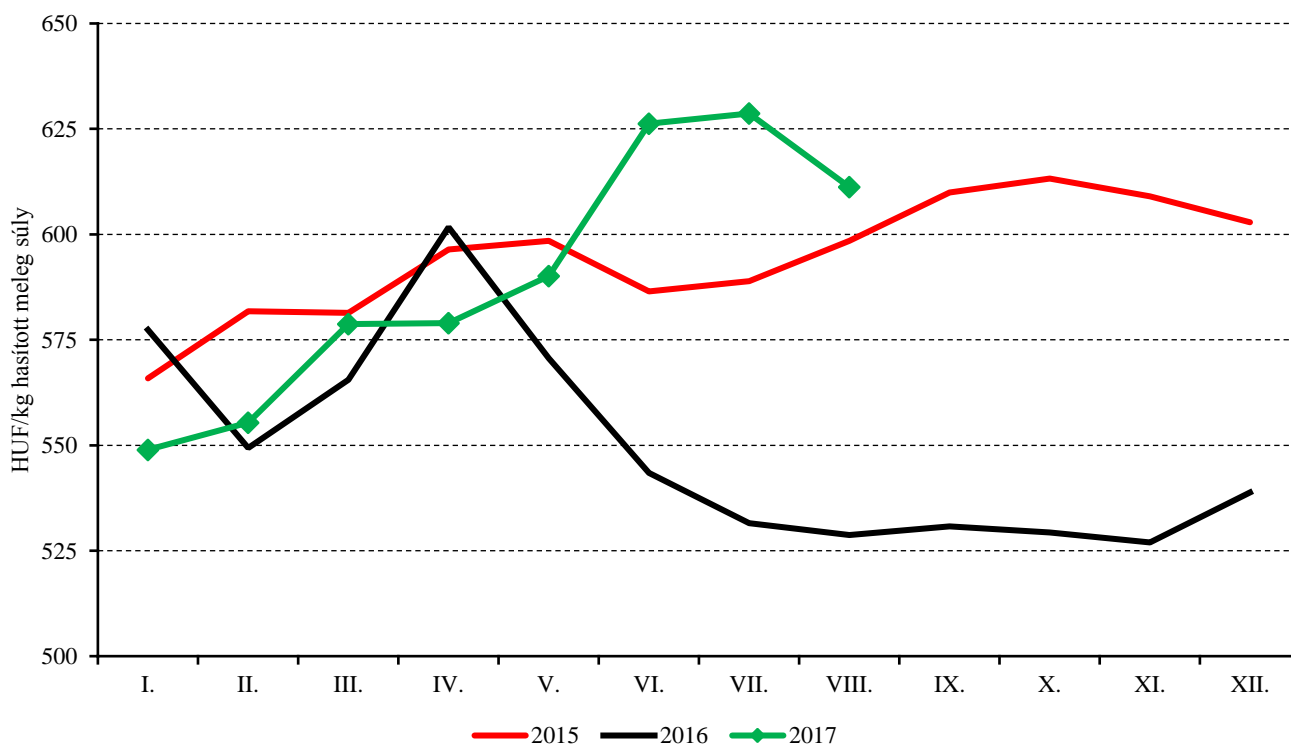
Szarvasmarha

7. táblázat: A vágómarha termelői ára Magyarországon

Megnevezés	Minőségi kategória	Mértékegység	2016. 36. hét	2017. 35. hét	2017. 36. hét	2017. 36. hét/ 2016. 36. hét (százalék)	2017. 36. hét/ 2017. 35. hét (százalék)
Fiatal bika	E-P	darab	201	159	168	83,58	105,66
		hasított meleg súly (kg)	51 256	39 755	39 732	77,52	99,94
		HUF/kg hasított meleg súly	782,34	771,51	777,86	99,43	100,82
Vágótehén	E-P	darab	716	588	586	81,84	99,66
		hasított meleg súly (kg)	192 661	166 253	165 202	85,75	99,37
		HUF/kg hasított meleg súly	461,15	572,83	557,22	120,83	97,27
Vágóüsző	E-P	darab	59	49	51	86,44	104,08
		hasított meleg súly (kg)	14 049	11 443	11 606	82,61	101,42
		HUF/kg hasított meleg súly	487,86	653,45	686,99	140,82	105,13
Vágómarha összesen	E-P	darab	993	850	852	85,80	100,24
		hasított meleg súly (kg)	262 696	234 545	231 482	88,12	98,69
		HUF/kg hasított meleg súly	529,37	618,81	611,08	115,44	98,75

Forrás: AKI PÁIR

9. ábra: A vágómarha havi termelői ára Magyarországon (2015–2017)



Forrás: AKI PÁIR

8. táblázat: **A fiatal bika („R3”minőségi kategória) vágóhídi belépési ára^{a)} az Európai Unióban**

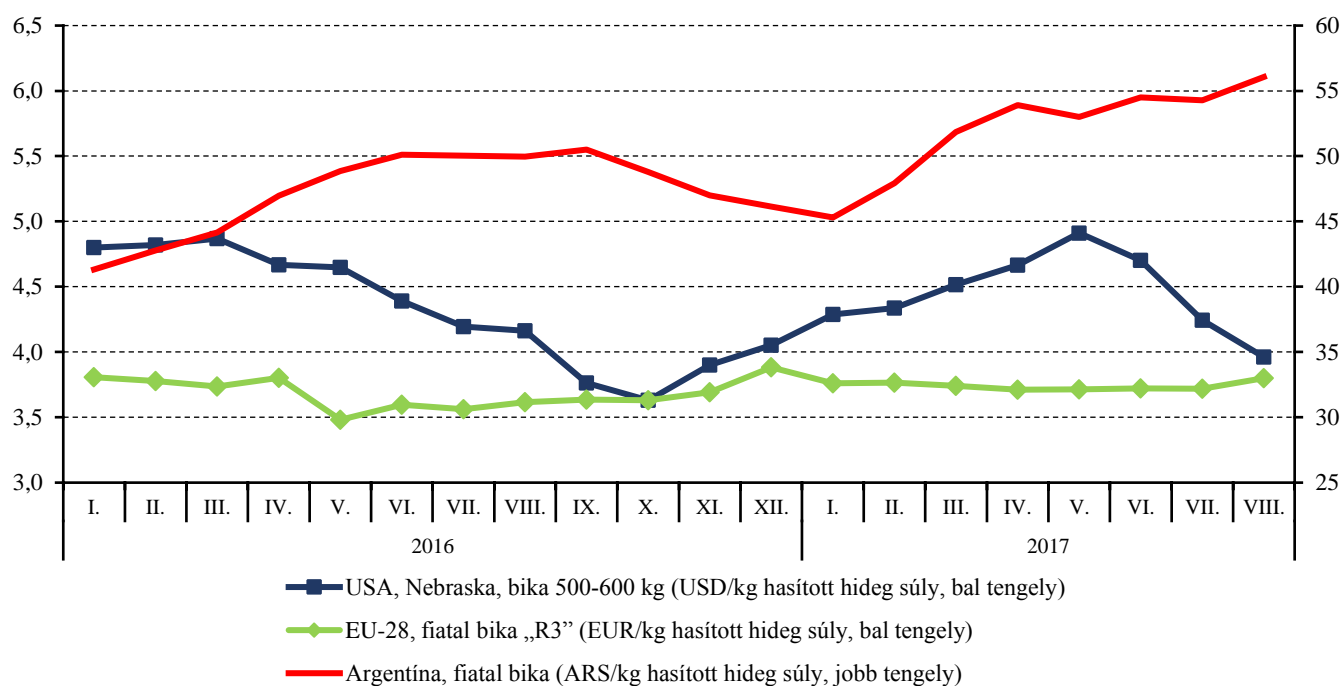
	HUF/kg hasított hideg súly				
	2016. 36. hét	2017. 35. hét	2017. 36. hét	2017. 36. hét/ 2016. 36. hét (százalék)	2017. 36. hét/ 2017. 35. hét (százalék)
Magyarország	–	–	–	–	–
Belgium	908	909	912	100,41	100,34
Bulgária	–	–	–	–	–
Csehország	1 002	1 034	1 035	103,22	100,11
Dánia	1 103	1 142	1 132	102,63	99,11
Németország	1 138	1 195	1 193	104,89	99,82
Észtország	824	–	–	–	–
Görögország	1 338	1 340	–	–	–
Spanyolország	1 122	1 170	1 172	104,46	100,18
Franciaország	1 088	1 166	1 173	107,76	100,57
Horvátország	1 084	1 087	1 077	99,34	99,09
Írország	1 138	1 137	1 127	99,00	99,07
Olaszország	1 168	1 222	1 197	102,53	97,96
Ciprus	–	–	–	–	–
Lettország	708	730	712	100,64	97,53
Litvánia	833	853	899	107,94	105,29
Luxemburg	1 068	1 086	1 098	102,83	101,05
Málta	899	2 652	2 660	295,92	100,30
Hollandia	925	1 026	1 087	117,46	105,98
Ausztria	1 152	1 192	1 193	103,55	100,09
Lengyelország	990	1 017	1 023	103,30	100,56
Portugália	1 128	1 138	1 143	101,40	100,47
Románia	722	903	826	114,31	91,48
Szlovénia	1 048	1 030	1 034	98,67	100,35
Szlovákia	1 052	1 035	1 039	98,74	100,39
Finnország	1 156	1 207	1 195	103,35	98,97
Svédország	1 441	1 456	1 460	101,34	100,27
Egyesült Királyság	1 260	1 194	1 209	95,96	101,28
EU	1 127	1 170	1 170	103,78	99,96

^{a)}Az ár tartalmazza a szállítási költséget is.

Megjegyzés: Átszámítva az MNB hivatalos középárfolyamán.

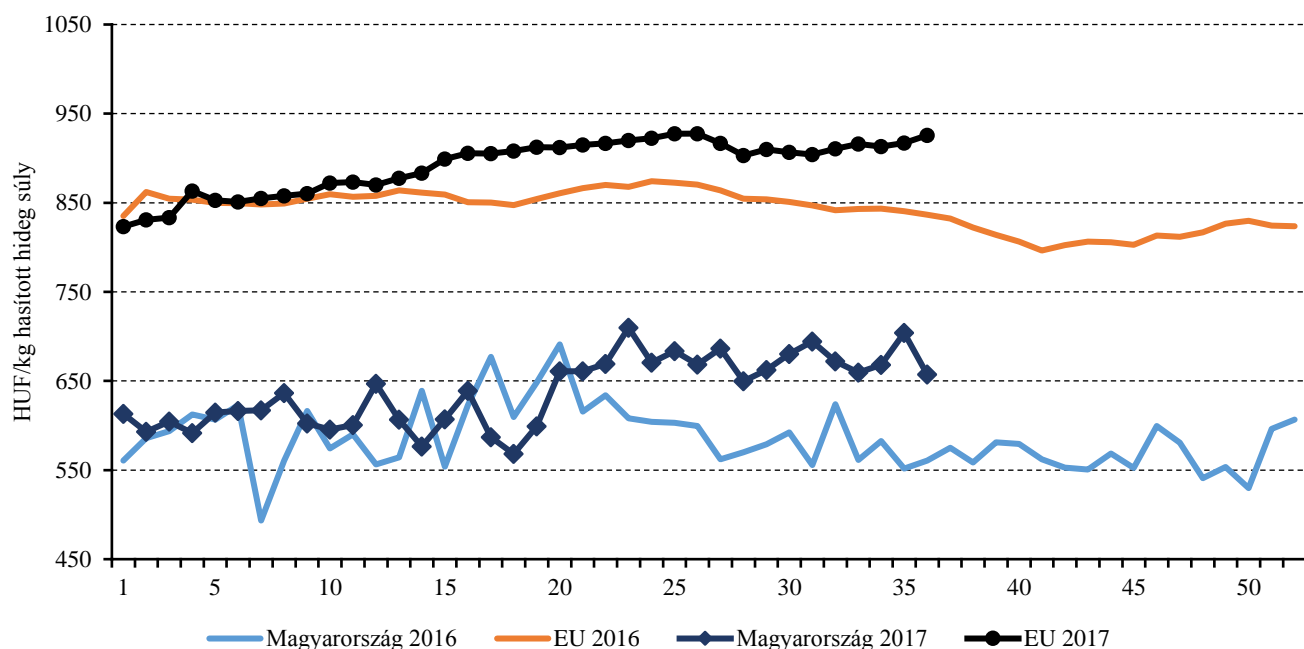
Forrás: Európai Bizottság, AKI PÁIR

10. ábra: A szarvasmarha havi világpiaci ára nemzeti valutában (2016–2017)



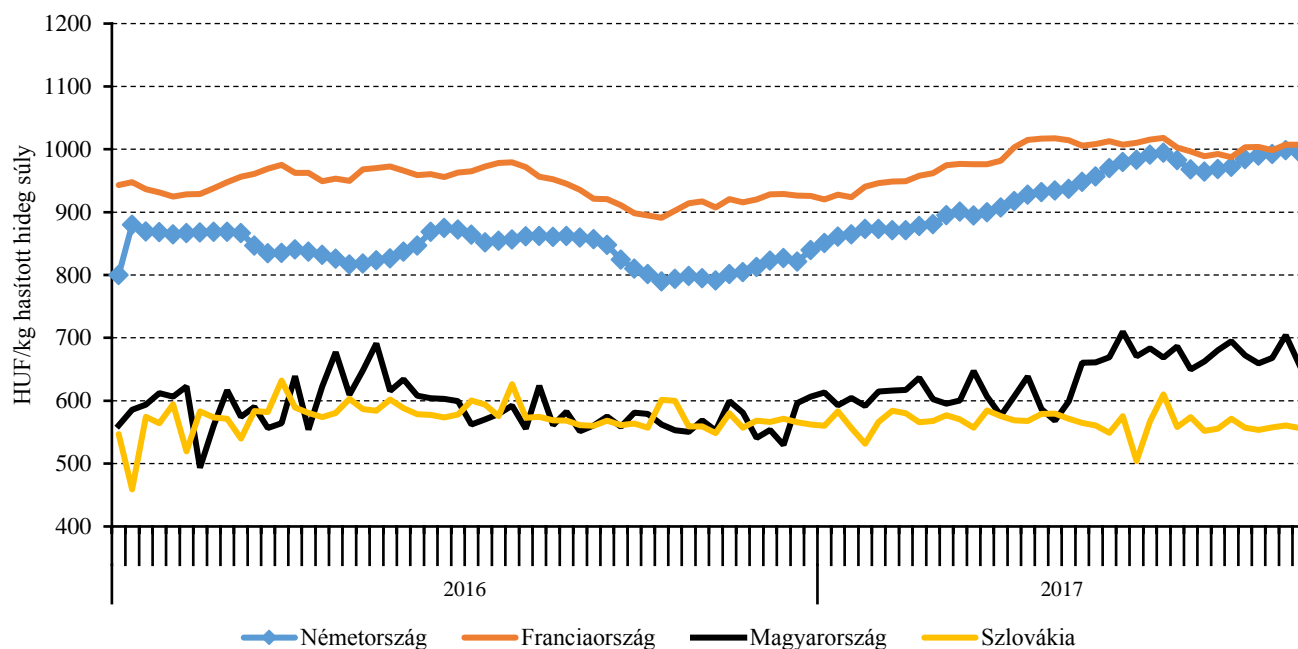
Forrás: USDA, Európai Bizottság, Minagri

11. ábra: A vágótehén „O3” heti vágóhídi belépési ára Magyarországon és az EU-ban (2016–2017)



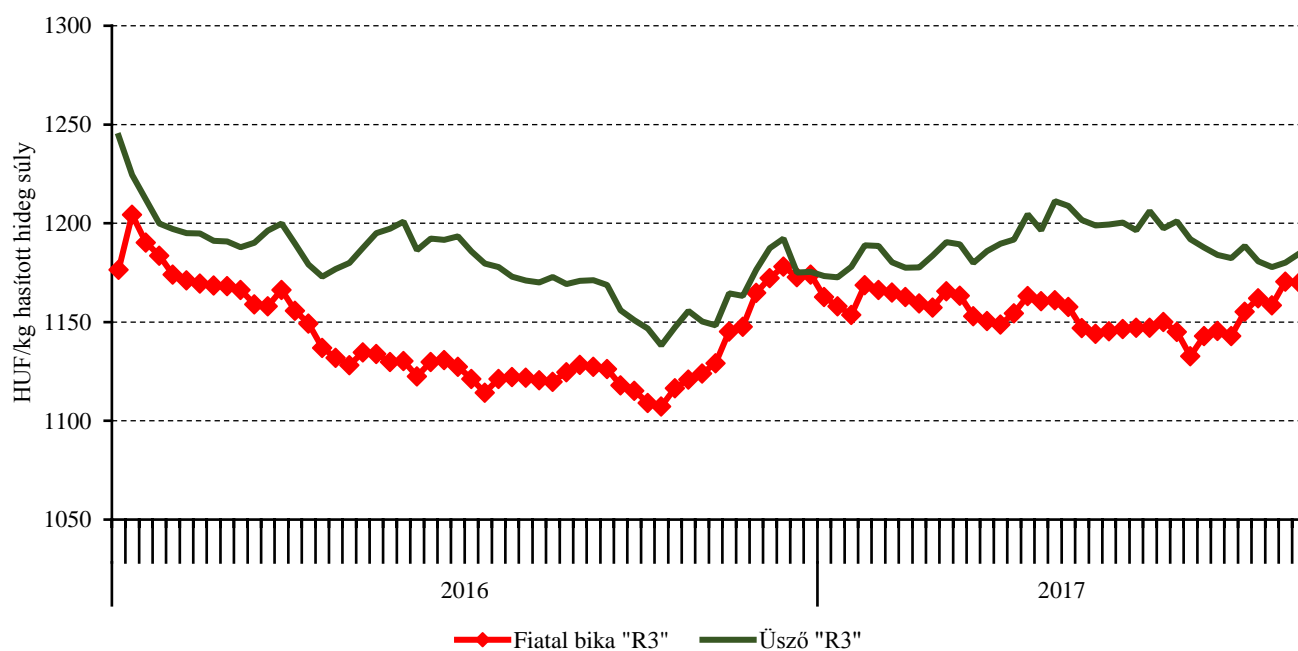
Forrás: Európai Bizottság, AKI PÁIR

12. ábra: A vágótehén „O3” heti vágóhídi belépési ára az EU néhány tagországában (2016–2017)



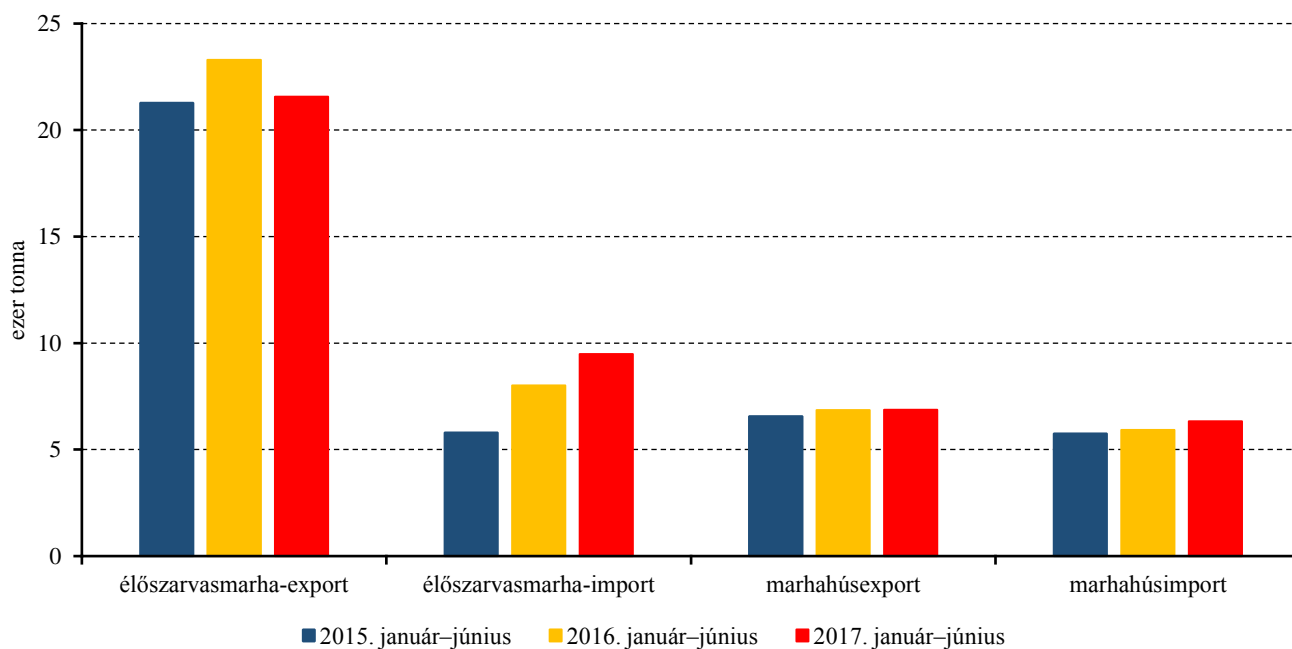
Forrás: Európai Bizottság, AKI PÁIR

13. ábra: A fiatal bika „R3” és az üsző „R3” heti vágóhídi belépési ára az EU-ban (2016–2017)



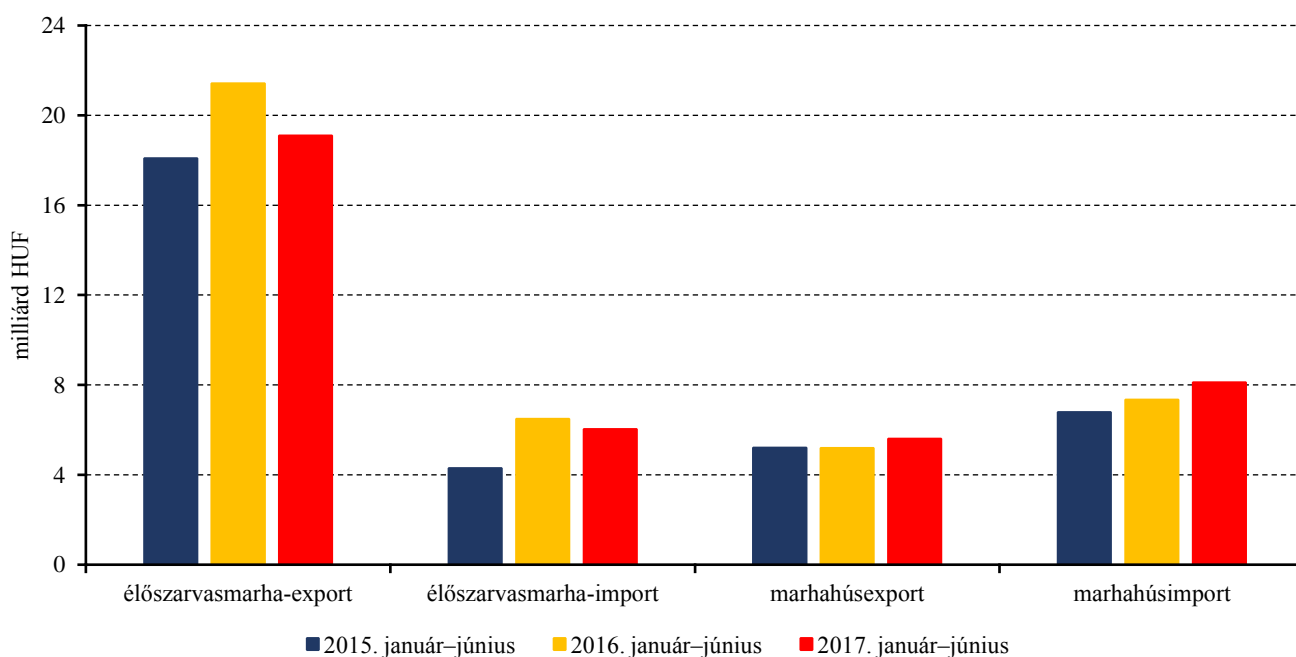
Forrás: Európai Bizottság

14. ábra: Az élő szarvasmarha és a marhahús külkereskedelmének mennyisége Magyarországon



Forrás: KSH

15. ábra: Az élő szarvasmarha és a marhahús külkereskedelmének értéke Magyarországon



Forrás: KSH

Bárány

9. táblázat: A vágóbárány termelői ára Magyarországon

Megnevezés	Mértékegység	2016. 36. hét	2017. 35. hét	2017. 36. hét	2017. 36. hét/ 2016. 36. hét (százalék)	2017. 36. hét/ 2017. 35. hét (százalék)
Könnyű bárány	darab	1 059	2 298	2 159	203,87	93,95
	HUF/kg élősúly	772,84	825,00	841,57	108,89	102,01
Nehéz bárány	darab	1 378	3 438	1 618	117,42	47,06
	HUF/kg élősúly	692,05	743,92	740,25	106,96	99,51
Vágóbárány összesen	darab	2 437	5 736	3 777	154,99	65,85
	HUF/kg élősúly	727,16	776,4	798,17	109,76	102,80

Forrás: AKI PÁIR

10. táblázat: A nehéz bárány (13 kg-nál nagyobb vágott súly) ára az Európai Unióban

	HUF/kg vágott súly				
	2016. 36. hét	2017. 35. hét	2017. 36. hét	2017. 36. hét/ 2016. 36. hét (százalék)	2017. 36. hét/ 2017. 35. hét (százalék)
Belgium	1 585	–	1 547	97,61	–
Dánia	1 574	–	1 603	101,84	–
Németország	1 718	1 705	1 740	101,28	102,02
Észtország	–	–	–	–	–
Spanyolország	1 624	1 751	1 781	109,65	101,70
Franciaország	1 994	–	1 975	99,04	–
Írország	1 356	1 356	1 342	98,99	99,03
Ciprus	1 607	1 392	1 525	94,85	109,54
Lettország	1 089	901	958	87,95	106,29
Litvánia	1 376	1 126	1 159	84,24	102,93
Hollandia	1 627	1 632	1 636	100,60	100,28
Ausztria	1 530	1 703	1 757	114,84	103,18
Lengyelország	1 115	1 076	1 081	96,96	100,50
Románia	624	664	666	106,75	100,25
Finnország	1 208	1 196	1 199	99,25	100,30
Svédország	1 456	1 471	–	–	–
Egyesült Királyság	1 488	1 388	1 379	92,65	99,31
Nagy-Britannia	1 498	1 403	1 392	92,93	99,28
Észak-Írország	1 353	1 201	1 200	88,69	99,87
EU	1 511	1 509	1 509	99,82	99,97

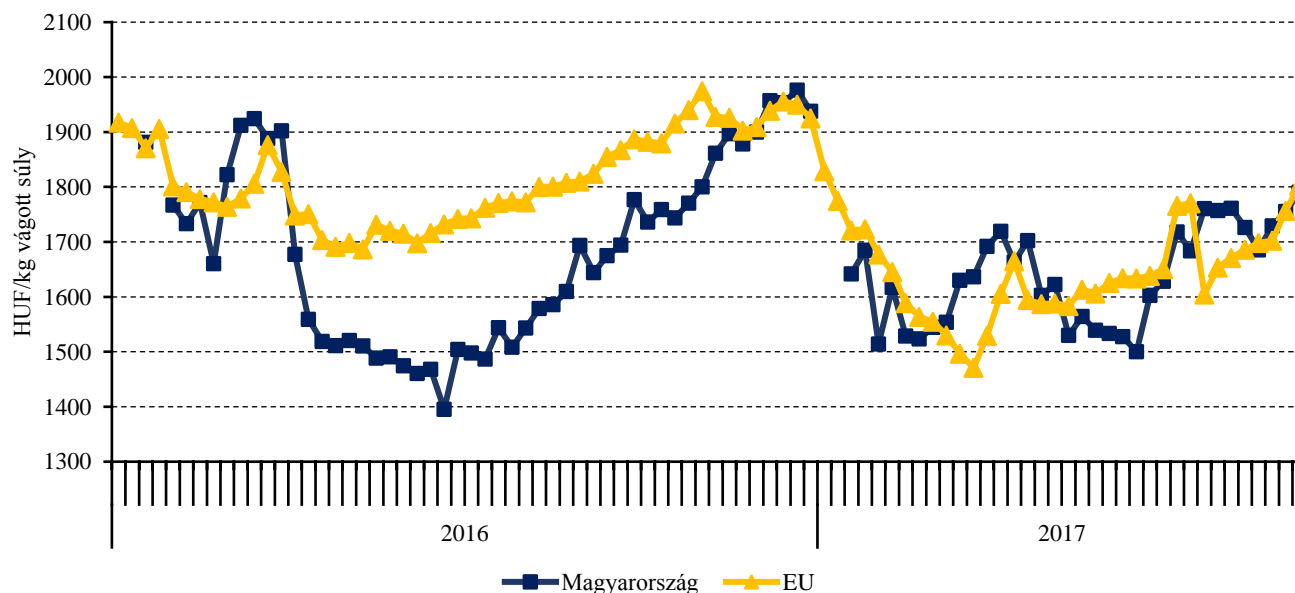
Megjegyzés: Átszámítva az MNB hivatalos középárfolyamán.
Forrás: Európai Bizottság, AKI PÁIR

11. táblázat: A könnyű bárány (13 kg-nál kisebb vágott súly) ára az Európai Unióban

	HUF/kg vágott súly				
	2016. 36. hét	2017. 35. hét	2017. 36. hét	2017. 36. hét/ 2016. 36. hét (százalék)	2017. 36. hét/ 2017. 35. hét (százalék)
Magyarország	1 644	1 755	1 791	108,89	102,01
Bulgária	1 743	–	1 725	98,96	–
Görögország	1 537	1 551	1 642	106,83	105,88
Spanyolország	2 174	1 908	1 941	89,28	101,68
Horvátország	1 566	1 647	2 087	133,30	126,76
Olaszország	1 849	1 938	1 944	105,11	100,30
Portugália	1 236	1 261	1 265	102,31	100,30
Szlovénia	1 632	1 626	1 611	98,66	99,08
Szlovákia	1 302	–	–	–	–
EU	1 824	1 757	1 802	98,80	102,61

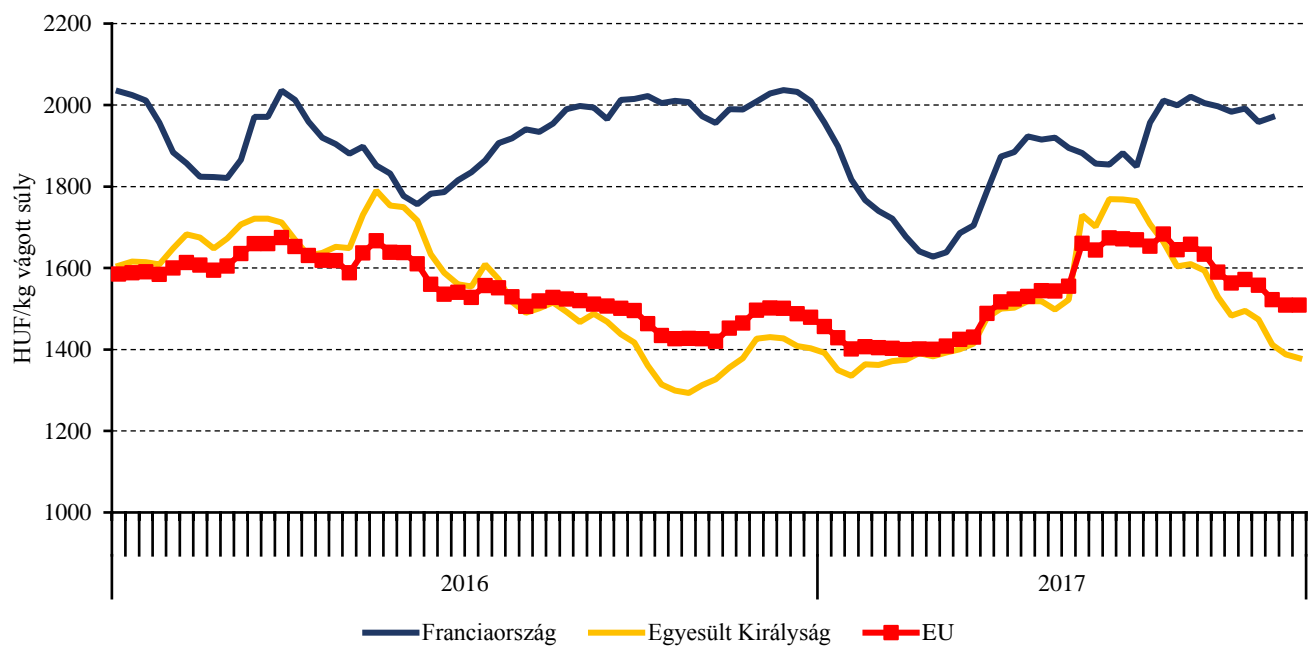
Megjegyzés: Átszámítva az MNB hivatalos középárfolyamán.
 Forrás: Európai Bizottság, AKI PÁIR

16. ábra: A könnyű bárány heti termelői ára Magyarországon és az EU-ban (2016–2017)



Forrás: Európai Bizottság, AKI PÁIR

17. ábra: A nehéz bárány heti termelői ára az EU-ban (2016–2017)



Forrás: Európai Bizottság

Nemzetközi előrevetítések

12. táblázat: A világ hústermelése (2013–2017)

	2013	2014	2015	2016 ^{a)}	2017 ^{b)}	2016/2015 (százalék)	2017/2016 (százalék)
ezer tonna							
Sertéshús							
Kína	54 930	56 710	54 870	52 990	52 750	96,57	99,55
Európai Unió	22 359	22 540	23 249	23 400	23 450	100,65	100,21
USA	10 525	10 368	11 121	11 319	11 844	101,78	104,64
Brazília	3 335	3 400	3 519	3 700	3 815	105,14	103,11
Oroszország	2 400	2 510	2 615	2 870	3 000	109,75	104,53
Vietnam	2 357	2 431	2 572	2 675	2 750	104,00	102,80
Kanada	1 822	1 805	1 899	1 955	1 950	102,95	99,74
Fülöp-szigetek	1 388	1 402	1 463	1 540	1 610	105,26	104,55
Mexikó	1 284	1 290	1 323	1 376	1 420	104,01	103,20
Japán	1 309	1 264	1 254	1 279	1 270	101,99	99,30
Egyéb	7 142	6 932	6 729	6 749	6 868	100,30	101,76
Összesen	108 851	110 652	110 614	109 853	110 727	99,31	100,80
Marha- és borjúhús							
USA	11 751	11 075	10 817	11 502	12 086	106,33	105,08
Brazília	9 675	9 723	9 425	9 284	9 500	98,50	102,33
Európai Unió	7 388	7 443	7 684	7 830	7 875	101,90	100,57
Kína	6 730	6 890	6 700	7 000	7 070	104,48	101,00
India	3 800	4 100	4 100	4 200	4 250	102,44	101,19
Argentína	2 850	2 700	2 720	2 650	2 760	97,43	104,15
Ausztrália	2 359	2 595	2 547	2 125	2 065	83,43	97,18
Mexikó	1 807	1 827	1 850	1 879	1 910	101,57	101,65
Pakisztán	1 630	1 685	1 710	1 750	1 780	102,34	101,71
Törökország	1 217	1 245	1 423	1 642	1 700	115,39	103,53
Oroszország	1 385	1 375	1 355	1 335	1 310	98,52	98,13
Egyéb	9 964	10 184	9 389	9 269	9 277	98,72	100,09
Összesen	60 556	60 842	59 720	60 466	61 583	101,25	101,85

^{a)} Becslés.

^{b)} Előrevetítés.

Forrás: USDA

13. táblázat: Az Európai Unió húspiacának kilátásai rövid távon (2013–2018)

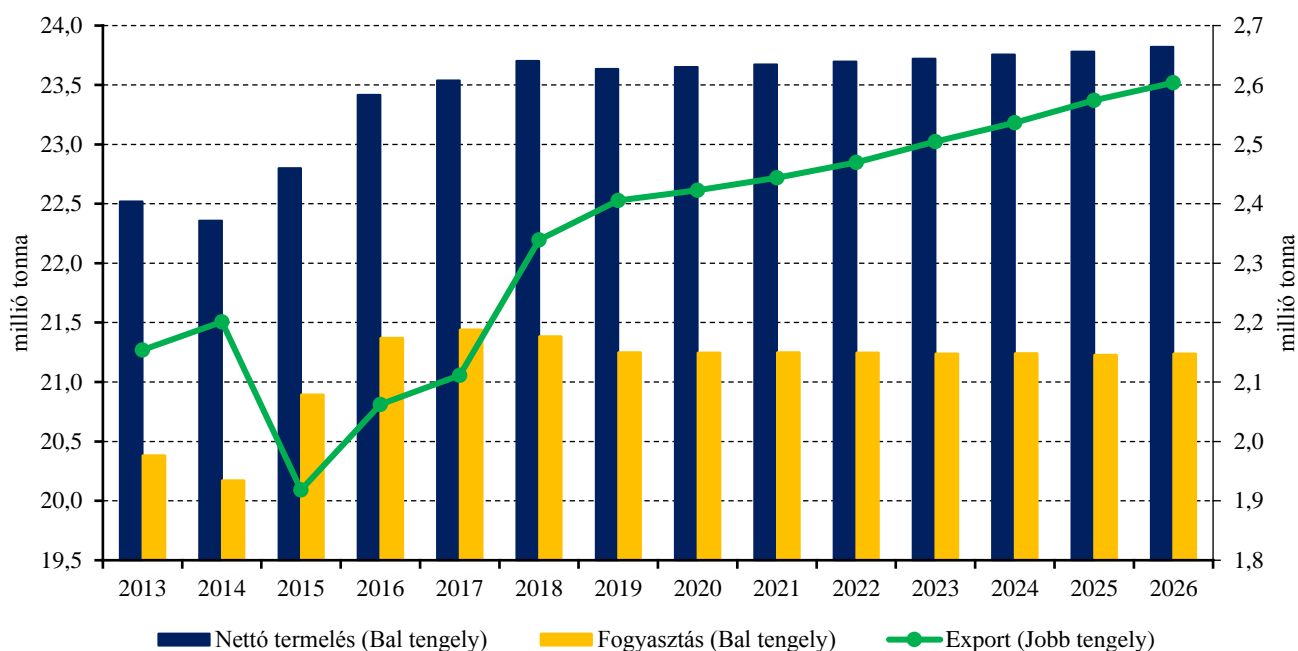
	2013	2014	2015	2016 ^{a)}	2017 ^{b)}	2018 ^{b)}	2017/2016 (százalék)	2018/2017 (százalék)
ezer tonna								
Sertéshús								
Nettó termelés	22 359	22 533	23 256	23 579	23 437	23 489	99,40	100,22
EU-15	19 054	19 074	19 716	19 920	19 785	19 745	99,32	99,80
EU-13	3 304	3 459	3 540	3 660	3 652	3 743	99,78	102,49
Import	15	14	11	12	12	13	100,00	108,33
Export	2 238	1 947	2 217	2 793	2 542	2 491	91,01	97,99
Egy főre jutó fogyasztás (kg)	31,0	31,6	32,2	31,7	31,8	31,9	100,32	100,31
Marha- és borjúhús								
Nettó termelés	7 391	7 580	7 685	7 894	7 961	7 846	100,85	98,56
EU-15	6 678	6 791	6 831	6 984	7 026	6 921	100,60	98,51
EU-13	712	789	854	910	934	925	102,64	99,04
Import	304	308	300	304	307	318	100,99	103,58
Export	160	206	207	244	268	271	109,84	101,12
Egy főre jutó fogyasztás (kg)	10,4	10,6	10,7	10,9	10,9	10,7	100,00	98,17
Juh- és kecskehús								
Nettó termelés	868	865	888	907	926	937	102,09	101,19
EU-15	787	780	805	786	800	808	101,78	101,00
EU-13	81	84	83	121	125	129	103,31	103,20
Import	200	189	202	203	179	197	88,18	110,06
Export	36	32	20	19	30	32	157,89	106,67
Egy főre jutó fogyasztás (kg)	1,8	1,8	1,8	1,9	1,8	1,9	94,74	105,56

^{a)} Becslés.

^{b)} Előrevetítés.

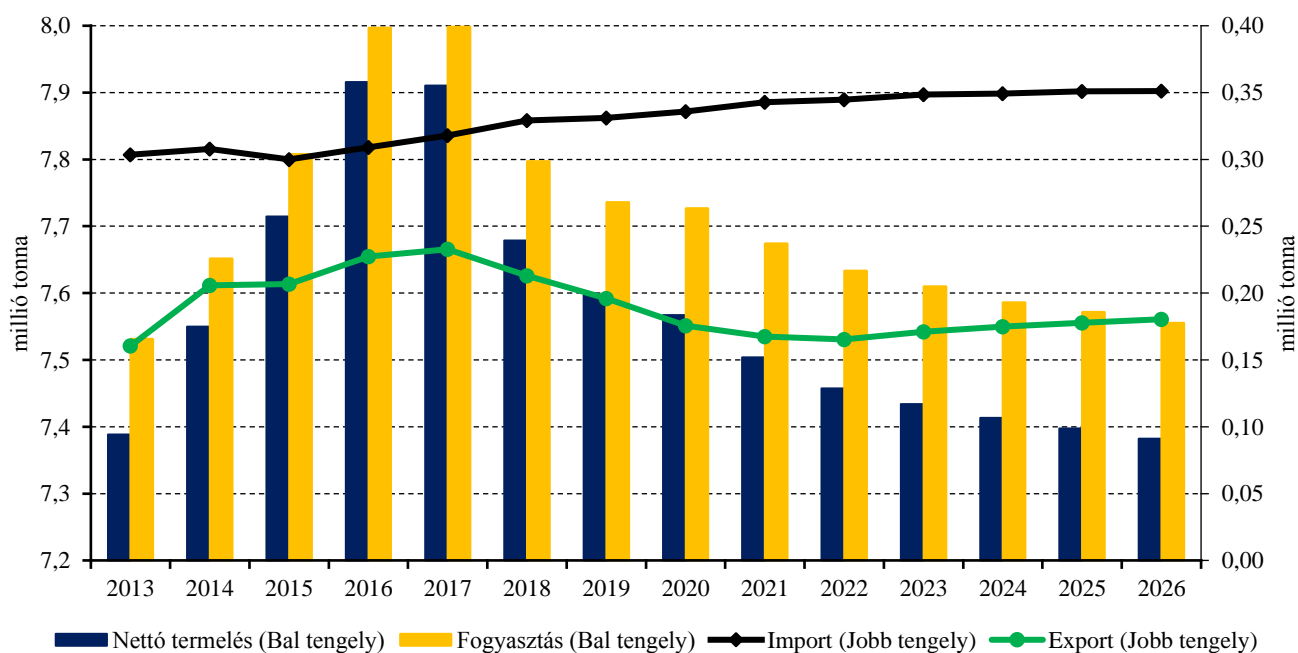
Forrás: Európai Bizottság

18. ábra: Az Európai Unió sertéshúsi piacának kilátásai középtávon (2013–2026)



Forrás: Európai Bizottság

19. ábra: Az Európai Unió marha- és borjúhúsi piacának kilátásai középtávon (2013–2026)



Forrás: Európai Bizottság

