

XXI. évfolyam, 17. szám, 2017



AGRÁRPIACI JELENTÉSEK

ZÖLDSÉG, GYÜMÖLCS ÉS BOR

Zöldség, Gyümölcs és Bor
XXI. évfolyam, 17. szám, 2017

Megjelenik kéthetente
2017. augusztus 30.

Felelős szerkesztő
Dr. Stummer Ildikó

Szerzők
Isépy Anett
isepy.anett@aki.gov.hu
Szente-Orbán Csaba
szente-orban.csaba@aki.gov.hu
Varga Viktória
varga.viktoria@aki.gov.hu
Ecsediné Wanek Zsuzsanna
wanek.zsuzsa@aki.gov.hu

Kiadó
Agrárgazdasági Kutató Intézet
H-1093 Budapest, Zsil utca 3-5.
Postacím: H-1463 Budapest, Pf.: 944
Telefon: (+36 70) 501-0446
Fax: (+36 1) 217-8111
www.aki.gov.hu
aki@aki.gov.hu
https://pair.aki.gov.hu

ISSN 1418 2130

A Zöldség, Gyümölcs és Bor piaci jelentésen kívül
kínáljuk még a Baromfi; Élőállat és Hús; Tej és Tej-
termékek; Gabona és Ipari Növények piaci jelentése-
ket is.

A kiadványokkal kapcsolatban részletes felvilágosítást ad:
Publikációs Csoport
publikacio@aki.gov.hu
Telefon: (+36 70) 501-1156

Minden jog fenntartva. A kiadvány bármely részének sokszorosí-
tása, adatainak bármilyen formában (nyomtatott vagy elektroni-
kus) történő tárolása vagy továbbítása, illetőleg bármilyen elven
működő adatbázis-kezelő segítségével történő felhasználása csak
a kiadó előzetes írásbeli engedélyével történhet.

Tartalomjegyzék

Összefoglaló	3
Zöldség- és gyümölcspiaci jelentés	4
Budapesti nagybani piaci körkép	4
A görögdinnye piaca	6
Európai Unió	6
Magyarország	6
Agrárpolitikai hírek	7
Magyarországi piaci információk	10
Nemzetközi piaci információk	19
Borpiaci jelentés	21

Összefoglaló

A Budapesti Nagybani Piacon a belföldi cukkini termelői ára 200 forint/kilogramm volt a vizsgált héten, ami 25 százalékkal elmaradt az előző év ugyanezen hetének átlagárától.

A görögdinnye termelői ára átlagosan 12 százalékkal emelkedett (107 forint/kilogramm) a 25–34. héten az előző év azonos időszakának átlagárához viszonyítva.

Zöldség- és gyümölcspiaci jelentés

Budapesti nagybani piaci körkép

A belpiaci karfiol mellett a 34. héten jelen volt a kínálatban a Hollandiából származó termék is a magyarországinál (350 forint/kilogramm) magasabb, 413 forint/kilogramm áron.

A belföldi cukkini termelői ára 200 forint/kilogramm volt a vizsgált héten, ami 24 százalékkal elmaradt az előző év ugyanezen hetének átlagárától.

A belföldi paprikatípusok közül a 34. héten a pritamín paprika 450 forint/kilogramm ára 22 százalékkal volt magasabb a 2016 34. hetében jellemzőnél. Az osztrák főváros nagybani piacán 1,2-1,6 euró/kilogramm nettó áron kínálták a Magyarországról származó paprikát, hat másik ország termékének versenytársaként.

A Budapesti Nagybani Piacon a berakó/fürtös uborka ára mindhárom mérettartományban magasabb volt, mint az előző év 34. hetében. A 3–6 cm nagyságú uborkát 280 forint/kilogramm, a 6–9 cm méretűt 250 forint/kilogramm, a 9–14 cm tartományba tartozó uborkát

200 forint/kilogramm leggyakoribb áron kínálták.

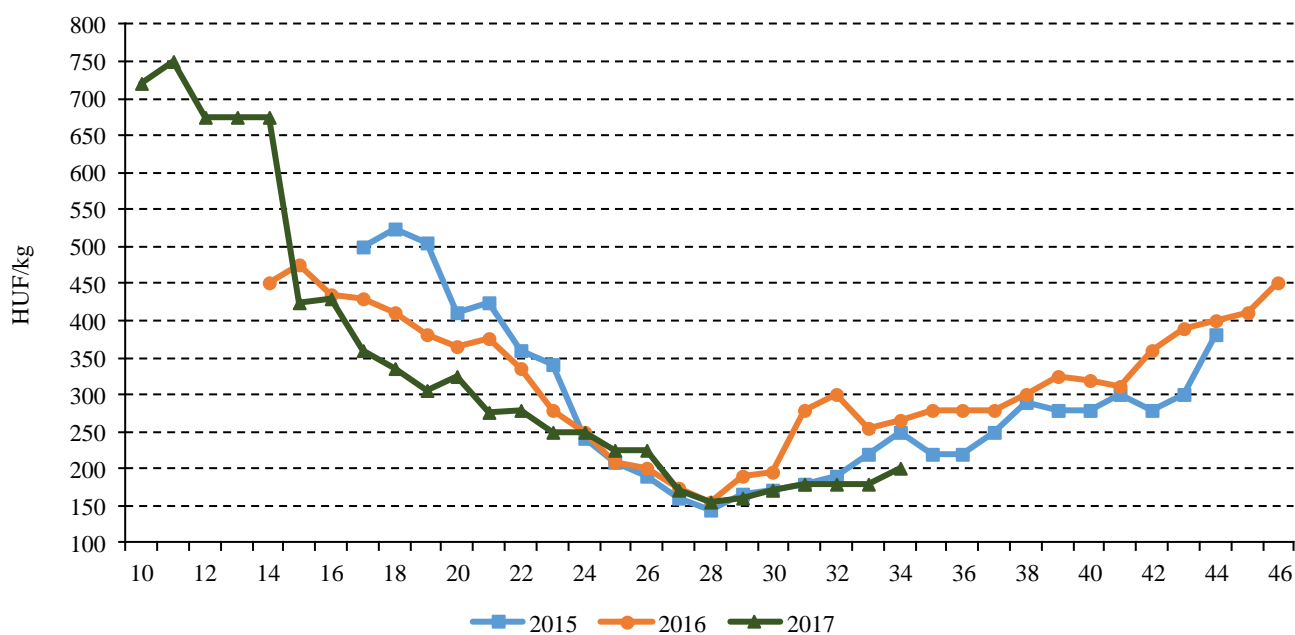
A zöldbab 438 forint/kilogramm termelői ára 2 százalékkal csökkent a vizsgált héten az egy évvel ezelőtíhez képest.

A hazai Vilmos körtefajtát 320 forint/kilogramm, míg az Olaszországból beszállított egyéb fajtát 508, a spanyolországit 480 forint/kilogramm leggyakoribb áron értékesítették a 34. héten. Bécsben a magyarországi körte 1,0 euró/kilogramm nettó áron volt jelen a választékban.

A belpiaci nektarint 253, a kajszit 500 forintért lehetett megvásárolni kilogrammonként. Az osztrák fővárosban a Magyarországról származó nektarint 1,0-1,5 euró/kilogramm nettó áron kínálták a 34. héten.

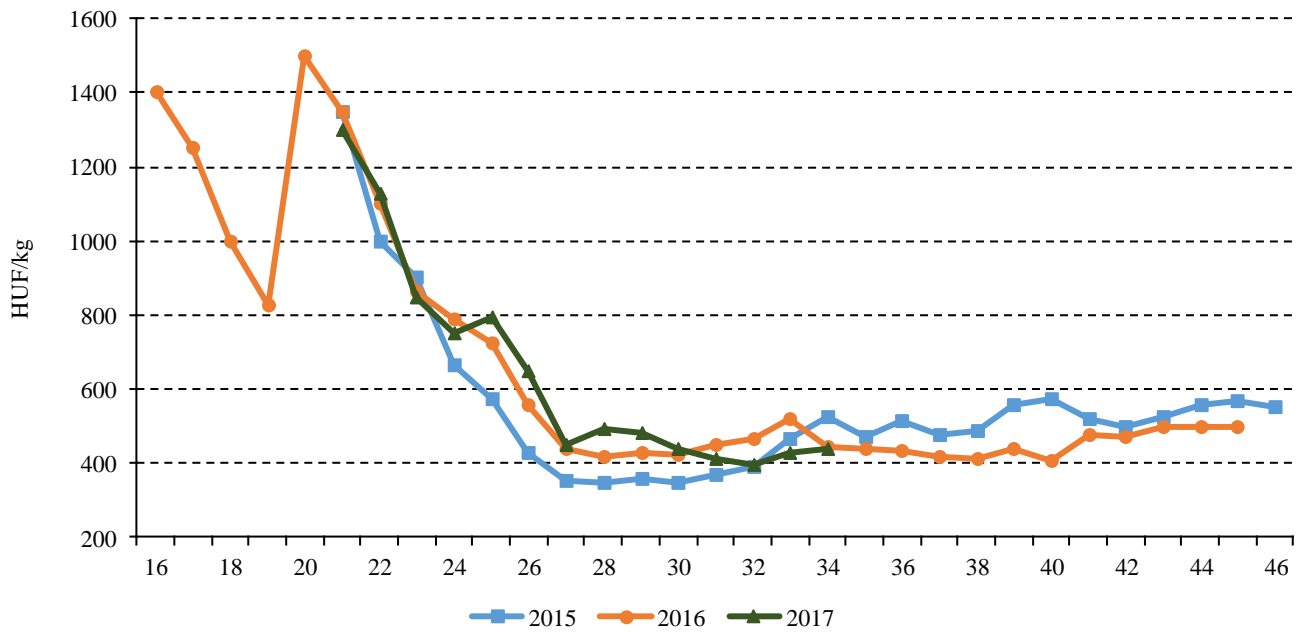
A hazai termesztésű fehér húsút őszibarackot mérettartománytól függően 245-295 forint/kilogramm, a sárga húsút 230-290 forint/kilogramm között kínálták a 34. héten. A bécsi nagybani piacon a Magyarországról beszállított őszibarackot 1,2-1,5 euró/kilogramm nettó áron értékesítették a vizsgált héten.

1. ábra: A belföldi cukkini heti termelői ára a Budapesti Nagybani Piacon (2015–2017)



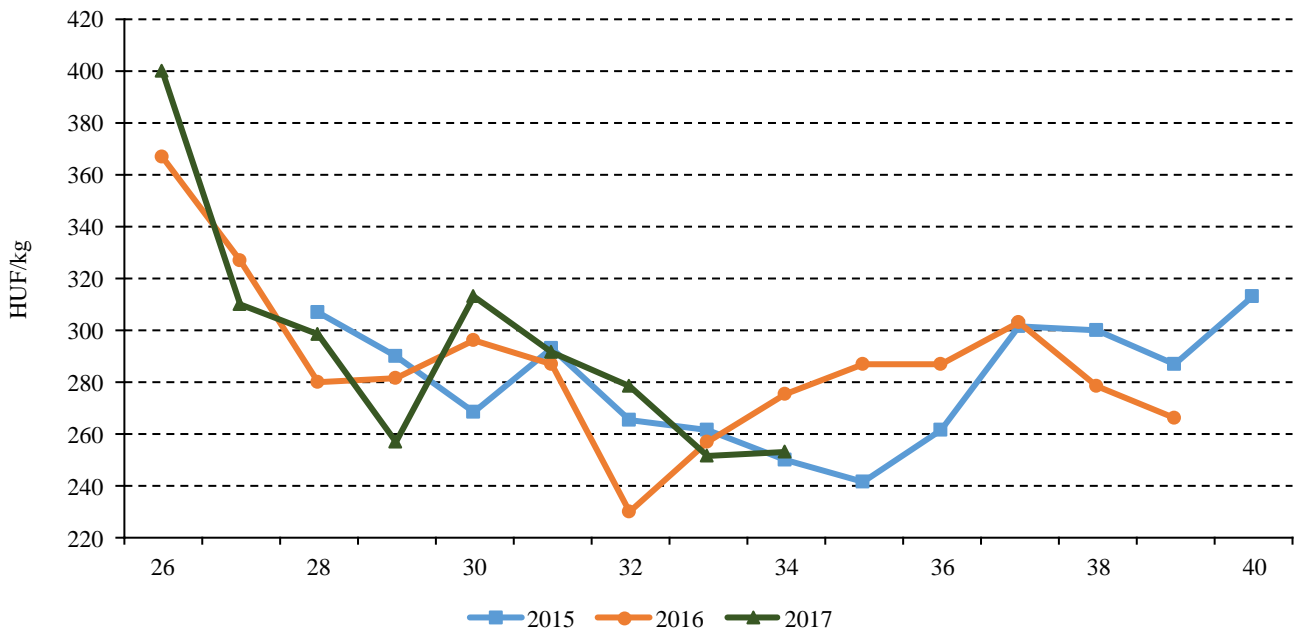
Forrás: AKI PÁIR

2. ábra: A belföldi zöldbab heti termelői ára a Budapesti Nagyban Piacon (2015–2017)



Forrás: AKI PÁIR

3. ábra: A belföldi nektarin heti termelői ára a Budapesti Nagyban Piacon (2015–2017)



Forrás: AKI PÁIR

A görögdinnye piaca

Európai Unió

Az EU vezető görögdinnye-termesztő tagországai Spanyolország, Görögország, Olaszország és Magyarország. Spanyolország az idén 5-6 százalékkal 20-21 ezer hektárra növelte a dinnye termelőterületét 2016-hoz viszonyítva, így az előrejelzések szerint 1,1-1,2 millió tonna görögdinnyét takaríthatnak be. A közösségi forgalomba kerülő görögdinnye mennyisége 7 százalékkal 384,2 ezer tonnára nőtt 2017 első fél évében az előző év azonos időszakához képest. A legnagyobb exportvolumennel április végétől július közepéig kell számolni. A belföldi piacokra a feketehéjú, magnélküli dinnyét termelik, míg az exportra kerülő termés nagy része a 3-5 kilogrammos, hűtőszekrényben könnyen tárolható dinnye.

Görögországban 8-10 százalékkal csökkent a görögdinnye területe 2017-ben az előző évihez képest. Főleg belföldre termelnek, a felesleget június-júliusban a kelet-európai országokban vezetik le.

Olaszországban 2016-hoz viszonyítva az idén mintegy 10 százalékos területcsökkenés tapasztalható. A főszезon június vége – július közepe között volt, ekkor jelentős mennyiség került exportra. A nagy vízhiány miatt július második felétől az értékesített mennyiség – főleg az exportdinnye – jelentősen csökkent.

Az Európai Bizottság adatai szerint a közösségben a görögdinnye átlagos nettó termelői ára (18 eurócent/kilogramm) júliusban megegyezett az előző év azonos időszakában regisztrálttal. Magyarországon volt a legmagasabb (24 eurócent/kilogramm), míg Romániában a legalacsonyabb (8 eurócent/kilogramm) az ár.

Az unió piacán évről évre egyre több görögdinnye került a belső kereskedelembé, 2016-ban 1,24 millió tonna, ami 13 százalékkal több, mint az előző öt év átlaga. A vezető görögdinnye-importőr Németország növelte a beszállított mennyiséget, és 2016-ban az elmúlt öt év legnagyobb mennyiségét importálta, összesen 394 ezer tonnát.

A közösség nettó importőr görögdinnyéből. Az unió évente 269-284 ezer tonna görögdinnyét importált a harmadik országokból az elmúlt két évben. A legnagyobb mennyiségben Marokkóból, Brazíliából, Costa Ricából, Törökországból, Panamából és Ukrajnából érkezett görögdinnye 2016-ban a közösség piacára. Costa

Rica elsősorban januártól májusig, Brazília pedig októbertől februárig szállít görögdinnyét az EU tagországába. A közösség határain kívülről érkező árut elsősorban Hollandia vásárolja. Az unió görögdinnye-kivitele a harmadik országok felé 60 ezer tonna körül alakult az elmúlt években.

Magyarország

Szakértők szerint az idén 5 ezer hektárról 200 ezer tonna görögdinnyét takaríthatnak be a gazdák. Tavaszki fagykárt 74, jégkárt 24 hektárról jelentettek, enyhítésére az Országos Kárenyhítési Alapból számíthatnak a termelők.

A hazai fogyasztás átlagosan 13-15 kilogramm/fő évente. A termelők fajta- és technológiai váltással alkalmazkodnak a változóban lévő fogyasztói igényekhez, hiszen egyre csökken a nagy méretű dinnye iránti kereslet, és egyre több fogy a kisebb gyümölcsökből. Folytatódott az évek óta megrendezésre kerülő népszerűsítési programsorozat is. Az idei évben a „Nyár, dinnye, szeletem” fogyasztásösztönző-kampány során az akcióban részt vevő kereskedelmi áruházláncok budapesti és vidéki üzleteiben kóstoltatták és népszerűsítették a hazai dinnyét. Emellett ifjúsági táborokban, sőt a júliusi budapesti úszó- és vízilabda-világbajnokság egyik helyszínén, a Margitszigeten is.

Magyarország 2002-ben még a világ harmadik legnagyobb görögdinnye-exportőre volt, a következő években csökkenő tendencia jellemezte a görögdinnye termesztését. Ennek ellenére a görögdinnye volumenében az egyik legjelentősebb exportzöldségfélének, külkereskedelmi egyenlege évek óta pozitív. Az export elsősorban júliusra és augusztusra koncentrálódik.

A KSH adatai szerint a görögdinnye importja 13 százalékkal 3,24 ezer tonnára emelkedett 2017 első öt hónapjában az előző esztendő azonos időszakához képest. Görögországból 9 százalékkal 1,04 ezer tonnára csökkent a beszállított mennyiség, míg Törökországból 1 tonnáról 706 tonnára bővült a behozatal.

A Budapesti Nagybani Piac kínálatában – a hazai szezont megelőzően (12–28. hét) – a meghatározónak számító görögországi és olaszországi termék mellett néhány hétre a jordániai, a marokkói, a panamai és a spanyolországi görögdinnye is megjelent.

A belföldi görögdinnye a 25. héten került a piacra: a

gömb alakúból a csíkos (150 forint/kilogramm), valamint a sötétzöld (200 forint/kilogramm). A 29. héten már a hosszúkás, csíkos típusú görögdinnye is megje-

lent, 105 forint/kilogramm áron. A görögdinnye termelői ára átlagosan 12 százalékkal emelkedett (107 forint/kilogramm) a 25–34. héten az előző év azonos időszakának átlagárához viszonyítva.

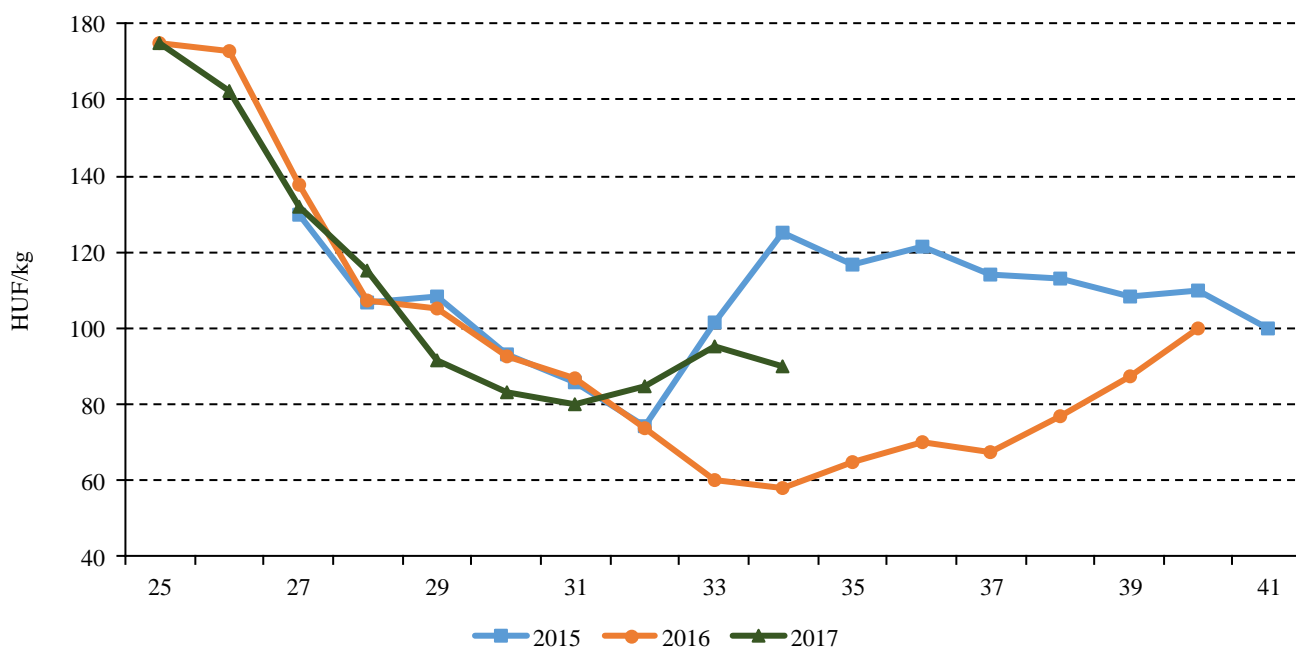
Agrárpolitikai hírek

- Zártkerti programot indít a kormányzat. A Magyar Közlönyben megjelent határozat szerint a cél az, hogy a települések külterületein található hobbikertekben fennmaradjon a szőlő- és gyümölcsstermesztés, megőrizték az évtizedek alatt felhalmozott genetikai sokszínűséget, az elhanyagolt területek pedig visszanyerjék korábbi funkciójukat. A kabinet szerint a vidéki tájfenntartás érdekében mielőbbi célzott beavatkozás szükséges, ezért a földművelésügyi miniszternek szeptember végéig ki kell dolgoznia azt a koncepciót, amely elősegíti a zártkerti ingatlanok mezőgazdasági hasznosítását. A program finanszírozására a jövő évi költségvetésben kétmilliárd forintot különít el a nemzetgazdasági miniszter, a megjelent kormányhatározat szerint a kezdeményezésre a következő években is ugyanekkora forrás áll majd rendelkezésre. A támogatás felhasználásáról a földművelésügyi miniszternek évente be kell majd számolnia, az első jelentést 2019 végén kell benyújtania a kabinetnek. A szaktárca az idén már harmadik alkalommal hirdette meg a zártkerti revitalizációs programot. Az érintettek összesen 300 millió forintra pályázhattak. A támogatás célja, hogy a gazdátlan, elaprózott területek önkormányzati tulajdonba kerülve szolgálják a helyi közösségépítést, a hagyományos gyümölcsfajták megőrzését és a tájvédelmet egyaránt. Az önkormányzatok a gyümölcsültetvények korszerűsítése mellett a

zártkertekben található építmények, prэшázak és pincék felújítására, közösségi terek kialakítására is kérhettek támogatást.

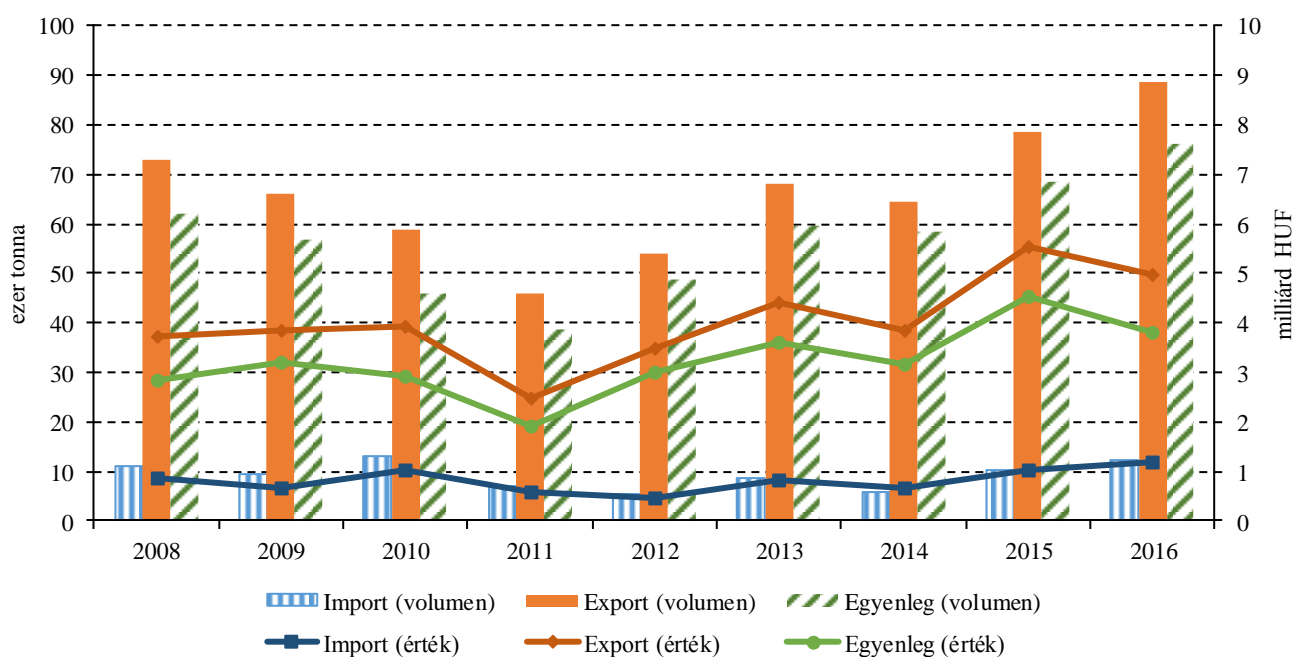
- Az agrárkár-enyhítési rendszerben tagsággal rendelkező termelőknek 2017. szeptember 15-ig kell megfizetniük a kárenyhítési hozzájárulást a Magyar Államkincstár (MÁK) által megjelölt számlára. Fontos tudni, hogy a fenti határidő a kárenyhítési hozzájárulás MÁK-számlára történő beérkezésének a határideje, tehát nem az összeg feladásának az időpontja. A tárgyévi egységes kérelemben bejelentett területméretek és termesztett növénykultúrák figyelembe vételével kárenyhítési hozzájárulás fizetési kötelezettség keletkezik, erről és a kapcsolódó teendőkről a MÁK július közepéig határozatában tájékoztatta az érintett gazdákat. Amennyiben a jelzett határidőig a MÁK-számlára a termelő nem fizeti be a kárenyhítési hozzájárulást, a 2017. kárenyhítési évben nem részesülhet kárenyhítő juttatásban függetlenül attól, hogy károsult és az egyéb támogatási feltételek teljesültek. A termelők eddigi kárbejelentései alapján a 2017. kárenyhítési évben elsősorban a jégeső, a tavaszi fagy és a téli fagy okozott jelentős károkat a gazdáknak, de folyamatosan növekszik az aszálykárra bejelentett területnagyság is.

4. ábra: A görögdinnye heti termelői ára a Budapesti Nagyban Piacon (2015–2017)



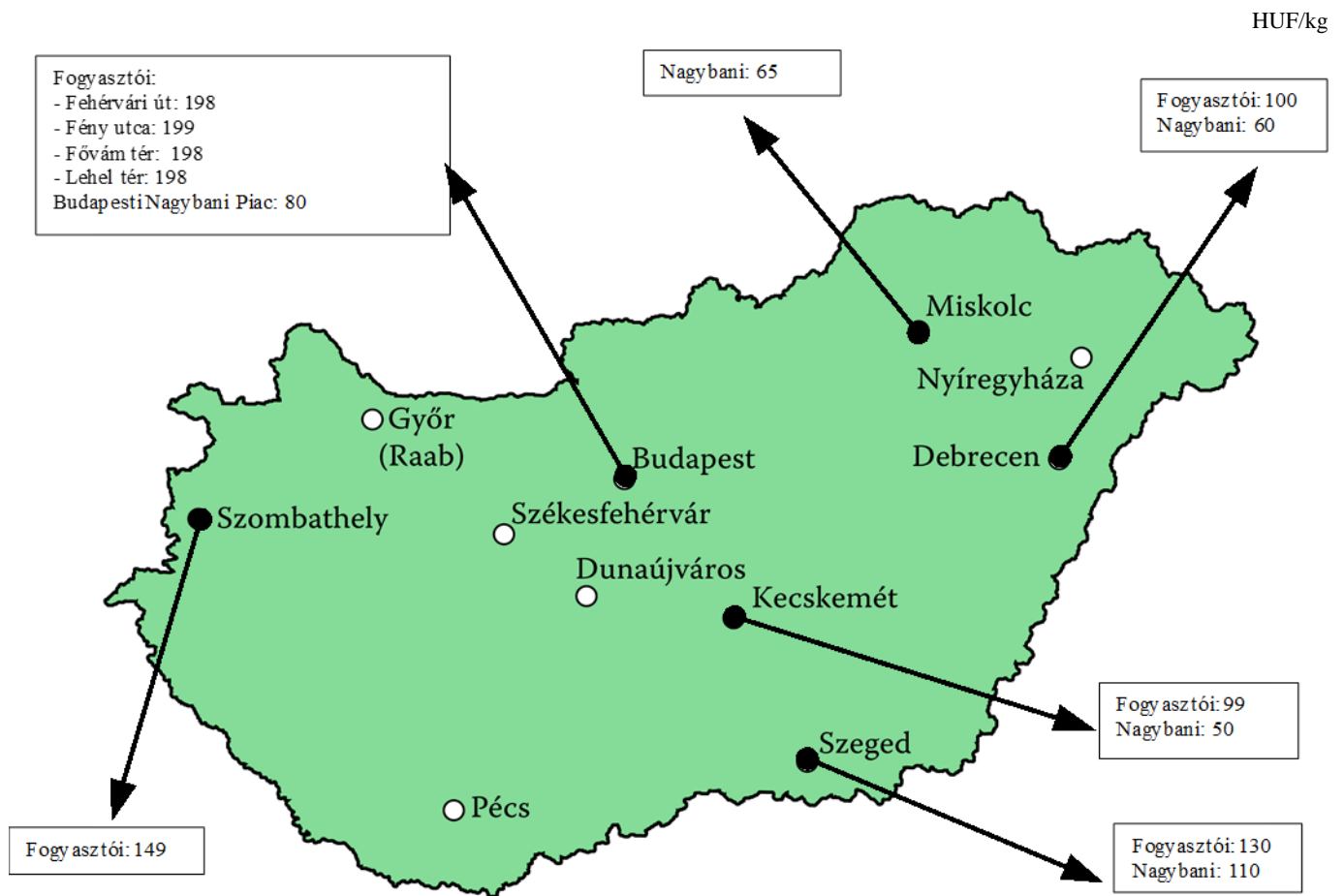
Forrás: AKI PÁIR

5. ábra: A görögdinnye külkereskedelme Magyarországon (2008–2016)



Forrás: KSH

6. ábra: A belföldi görögdinnye fogyasztói és nagybani ára (2017. 34. hét)



Forrás: AKI PÁIR

Magyarországi piaci információk

1. táblázat: **Az I. osztályú, belföldi zöldségfélék és gyümölcsök leggyakoribb bruttó termelői ára a Budapesti Nagybani Piacon**

Faj	Fajta/Típus	Méret	Mérték-egység	2016. 34. hét	2017. 33. hét	2017. 34. hét	2017. 34. hét / 2016. 34. hét (százalék)	2017. 34. hét / 2017. 33. hét (százalék)
Burgonya	Agria	–	HUF/kg	100	95	95	95,0	100,0
	Bellarosa	–	HUF/kg	88	80	70	80,0	87,5
	Red-Scarlett	–	HUF/kg	85	70	70	82,4	100,0
	Cherie	–	HUF/kg	165	180	180	109,1	100,0
	Marabel	–	HUF/kg	120	100	110	91,7	110,0
	Nem jelölt	–	HUF/kg	125	–	90	72,0	–
Paradicsom	Gömb	40-47 mm	HUF/kg	280	160	160	57,1	100,0
		47-57 mm	HUF/kg	300	180	180	60,0	100,0
		57-67 mm	HUF/kg	160	130	120	75,0	92,3
	Fürtös	47 mm feletti	HUF/kg	320	200	190	59,4	95,0
		40-47 mm	HUF/kg	330	220	210	63,6	95,5
	Koktél	15 mm alatti	HUF/kg	675	675	675	100,0	100,0
15 mm feletti		HUF/kg	730	625	710	97,3	113,6	
Paprika	Tölteni való édes	30-70 mm	HUF/kg	170	170	175	102,9	102,9
		70 mm feletti	HUF/kg	215	215	225	104,7	104,7
	Bogyiszlói	–	HUF/kg	310	320	365	117,7	114,1
	Alma	–	HUF/kg	235	235	220	93,6	93,6
	Kaliforniai	70 mm feletti	HUF/kg	550	575	540	98,2	93,9
	Cseresznye	–	HUF/kg	275	310	310	112,7	100,0
	Lecsópaprika	–	HUF/kg	120	130	135	112,5	103,9
	Hegyes	–	HUF/db	85	80	83	97,1	103,1
	Pritamin	–	HUF/kg	370	460	450	121,6	97,8
	Padlizsán	–	70 mm feletti	HUF/kg	255	230	247	96,7
Sárgadinnye	Zöld húsú	–	HUF/kg	265	170	165	62,3	97,1
	Sárga húsú	–	HUF/kg	230	150	140	60,9	93,3
Görögdinnye	Magvas-Gömb-csíkos	–	HUF/kg	60	–	80	133,3	–
	Magvas-Gömb-sötétzöld	–	HUF/kg	60	100	95	158,3	95,0
	Magvas-Hosszú-csíkos	–	HUF/kg	55	90	90	163,6	100,0

Faj	Fajta/Típus	Méret	Mérték- egység	2016. 34. hét	2017. 33. hét	2017. 34. hét	2017. 34. hét / 2016. 34. hét (százalék)	2017. 34. hét / 2017. 33. hét (százalék)
Főzőtök	Spárgatök	–	HUF/kg	110	100	120	109,1	120,0
	Cukkini	–	HUF/kg	265	180	200	75,5	111,1
	Patisszon	–	HUF/kg	190	125	130	68,4	104,0
	Bébitök	–	HUF/kg	160	130	168	104,7	128,9
Sütőtök	Kanadai	–	HUF/kg	315	250	235	74,6	94,0
Sárgarépa	–	–	HUF/kg	93	90	93	100,9	103,7
			HUF/kiszerezés	110	145	145	131,8	100,0
Petrezselyem	–	–	HUF/kg	450	350	380	84,4	108,6
			HUF/kiszerezés	160	170	180	112,5	105,9
Petrezselyemzöld	–	–	HUF/kiszerezés	20	20	20	100,0	100,0
Zeller	Gumós	–	HUF/kg	313	355	337	107,7	94,8
			HUF/db	120	155	145	120,8	93,6
Zellerzöld	–	–	HUF/kiszerezés	20	20	20	100,0	100,0
Sóska	–	–	HUF/kg	400	400	400	100,0	100,0
Spenót	–	–	HUF/kg	400	600	600	150,0	100,0
Cékla	–	–	HUF/kg	135	135	135	100,0	100,0
Fejes saláta	–	–	HUF/db	167	133	142	84,7	106,4
Jégsaláta	–	–	HUF/db	200	200	200	100,0	100,0
Fejes káposzta	Fehér	–	HUF/kg	70	100	105	150,0	105,0
	Vörös	–	HUF/kg	135	155	140	103,7	90,3
Kelkáposzta	–	–	HUF/kg	165	185	250	151,5	135,1
Karfiol	–	16 cm feletti	HUF/kg	355	305	350	98,6	114,8
Kínai kel	–	–	HUF/kg	200	220	235	117,5	106,8
Brokkoli	–	–	HUF/kg	450	285	315	70,0	110,5
Retek	Hónapos	–	HUF/kiszerezés	88	100	100	114,3	100,0
	Jégsap	–	HUF/kg	230	245	240	104,4	98,0
	Müncheni Sör	–	HUF/kiszerezés	190	200	190	100,0	95,0
Borsó	Zöldborsó	–	HUF/kg	–	350	350	–	100,0
Bab	Zöldbab	–	HUF/kg	445	428	438	98,3	102,3
Vöröshagyma	Barna héjú	40-70 mm	HUF/kg	93	75	75	81,1	100,0
		70 mm feletti	HUF/kg	103	85	85	82,9	100,0
	Lila héjú	40-70 mm	HUF/kg	200	180	180	90,0	100,0
	Zöldhagyma	–	HUF/kiszerezés	100	100	100	100,0	100,0

Faj	Fajta/Típus	Méret	Mérték- egység	2016. 34. hét	2017. 33. hét	2017. 34. hét	2017. 34. hét / 2016. 34. hét (százalék)	2017. 34. hét / 2017. 33. hét (százalék)
Fokhagyma	–	45 mm feletti	HUF/kg	1050	800	800	76,2	100,0
Csemege- kukorica	–	–	HUF/db	50	50	55	110,0	110,0
Alma	Gala	55-65 mm	HUF/kg	–	–	210	–	–
	Early gold	65 mm feletti	HUF/kg	200	183	210	105,0	115,1
	Nyári	65 mm feletti	HUF/kg	178	173	178	100,0	102,9
Körte	Clapp	65 mm feletti	HUF/kg	300	290	280	93,3	96,6
	Vilmos	60-75 mm	HUF/kg	340	–	320	94,1	–
Szilva	Cacanska lepotica	28-35 mm	HUF/kg	–	200	–	–	–
	Cacanska najbolja	28-35 mm	HUF/kg	140	240	235	167,9	97,9
	Besztercei	28 mm-ig	HUF/kg	–	–	250	–	–
	Ringlő	28 mm-ig	HUF/kg	160	210	215	134,4	102,4
	Stanley	28 mm-ig	HUF/kg	140	200	200	142,9	100,0
	Japán típusú	28-35 mm	HUF/kg	–	300	310	–	103,3
		35 mm feletti	HUF/kg	310	365	380	122,6	104,1
Nem jelölt	28-35 mm	HUF/kg	–	320	–	–	–	
Kajszi	Nem jelölt	30 mm feletti	HUF/kg	510	525	500	98,0	95,2
Őszibarack	Fehér húsú	51-61 mm	HUF/kg	240	240	245	102,1	102,1
		61-67 mm	HUF/kg	285	280	270	94,7	96,4
		67-73 mm	HUF/kg	310	310	295	95,2	95,2
	Sárga húsú	51-61 mm	HUF/kg	220	220	230	104,6	104,6
		61-67 mm	HUF/kg	265	265	260	98,1	98,1
		67-73 mm	HUF/kg	290	290	290	100,0	100,0
Nektarin	Nem jelölt	–	HUF/kg	260	252	253	97,4	100,7
Pirosribiszke	–	–	HUF/kg	–	1200	1250	–	104,2
Málna	–	–	HUF/kg	1275	1517	1533	120,3	101,1
Dió (tisztított)	–	–	HUF/kg	2000	3200	3200	160,0	100,0
Csemege- szőlő	Cardinal	150-200 g	HUF/kg	300	325	350	116,7	107,7
	Pannónia	150-200 g	HUF/kg	270	280	290	107,4	103,6
	Chasselas	75-150 g	HUF/kg	280	300	315	112,5	105,0
	Irsai Olivér	75-150 g	HUF/kg	280	300	280	100,0	93,3
	Kozma Pálné muskotály	–	HUF/kg	275	335	300	109,1	89,6

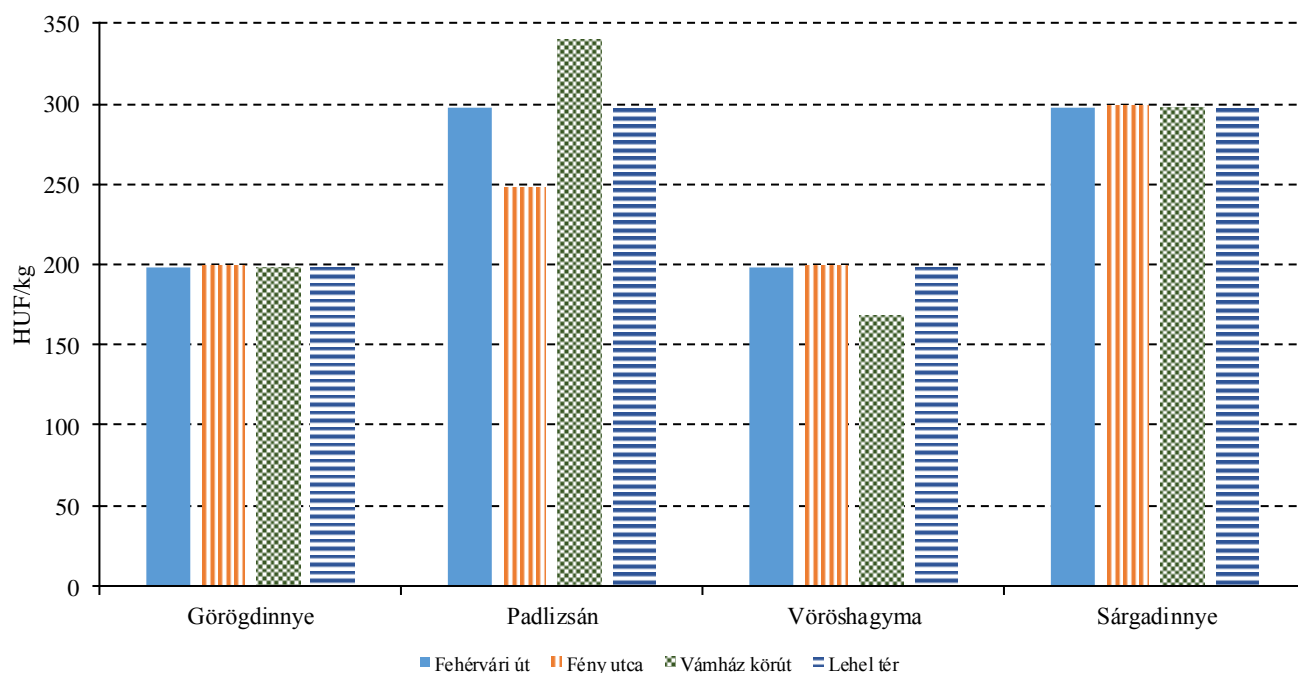
Megjegyzés: A teljes adatbázis megtekinthető a www.aki.gov.hu oldalon.
Forrás: AKI PÁIR

2. táblázat: **Az Európai Unióból és a harmadik országokból származó, I. osztályú zöldségfélék és gyümölcsök leggyakoribb bruttó ára a Budapesti Nagyban Piacon**

Faj	Fajta/Típus	Méret	Származási hely	Mértékegység	2016. 34. hét	2017. 33. hét	2017. 34. hét	2017. 34. hét / 2016. 34. hét (százalék)	2017. 34. hét / 2017. 33. hét (százalék)
Karfiol	–	10-16 cm	Spanyolország	HUF/kg	500	–	–	–	–
		16 cm feletti	Hollandia	HUF/kg	–	–	413	–	–
			Olaszország	HUF/kg	500	–	–	–	–
Lencse	–	–	Kanada	HUF/kg	440	480	480	109,1	100,0
Alma	Idared	65 mm feletti	Lengyelország	HUF/kg	–	–	380	–	–
Körte	Santa Maria	65-75 mm	Olaszország	HUF/kg	424	470	508	119,8	108,1
			Spanyolország	HUF/kg	–	–	480	–	–
Szilva	Ringló	28 mm-ig	Spanyolország	HUF/kg	–	–	480	–	–
	Japán típusú	35 mm feletti	Olaszország	HUF/kg	480	453	450	93,8	99,5
Őszibarack	Sárga húsú	67-73 mm	Spanyolország	HUF/kg	–	–	350	–	–
Nektarin	Nem jelölt	–	Olaszország	HUF/kg	335	–	300	89,6	–
			Spanyolország	HUF/kg	–	300	332	–	110,7
Mandula (tisztított)	–	–	USA	HUF/kg	3800	3200	3200	84,2	100,0
Mogyoró (tisztított)	–	–	Törökország	HUF/kg	3300	3000	3000	90,9	100,0
Földimogyoró	–	–	Kína	HUF/kg	840	860	860	102,4	100,0
Csemege-szőlő	Fehér	–	Olaszország	HUF/kg	428	472	450	105,1	95,3
	Piros	–	Olaszország	HUF/kg	470	–	500	106,4	–
Citrom	–	53-65 mm	Argentína	HUF/kg	863	568	546	63,2	96,1
			Dél-afrikai Köztársaság	HUF/kg	–	–	530	–	–
Zöldcitrom	–	–	Mexikó	HUF/kg	693	1063	1000	144,2	94,1
Narancs	Valencia late	67-80 mm	Dél-afrikai Köztársaság	HUF/kg	333	396	400	120,0	101,0
	Nem jelölt	–	Uruguay	HUF/kg	–	–	430	–	–
Grapefruit	–	–	Dél-afrikai Köztársaság	HUF/kg	470	500	480	102,1	96,0
Kivi	–	–	Chile	HUF/kg	–	715	–	–	–
			Új-Zéland	HUF/kg	640	–	856	133,8	–
Banán	–	–	Ecuador	HUF/kg	335	274	270	80,6	98,5
Mák	–	–	Cseh köztársaság	HUF/kg	–	650	660	–	101,5

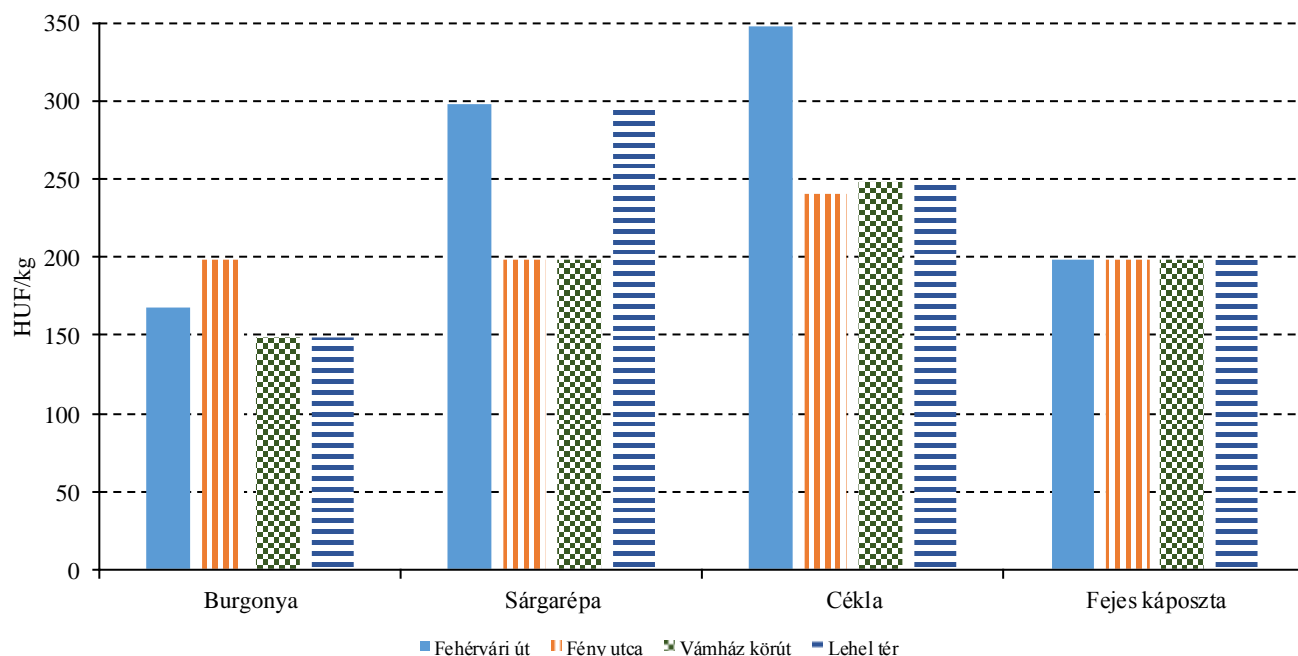
Megjegyzés: A teljes adatbázis megtekinthető a www.aki.gov.hu oldalon.
Forrás: AKI PÁIR

7. ábra: A görögdinnye, a padlizsán, a vöröshagyma és a sárgadinnye leggyakoribb ára négy budapesti fogyasztói piacon (2017. 34. hét)



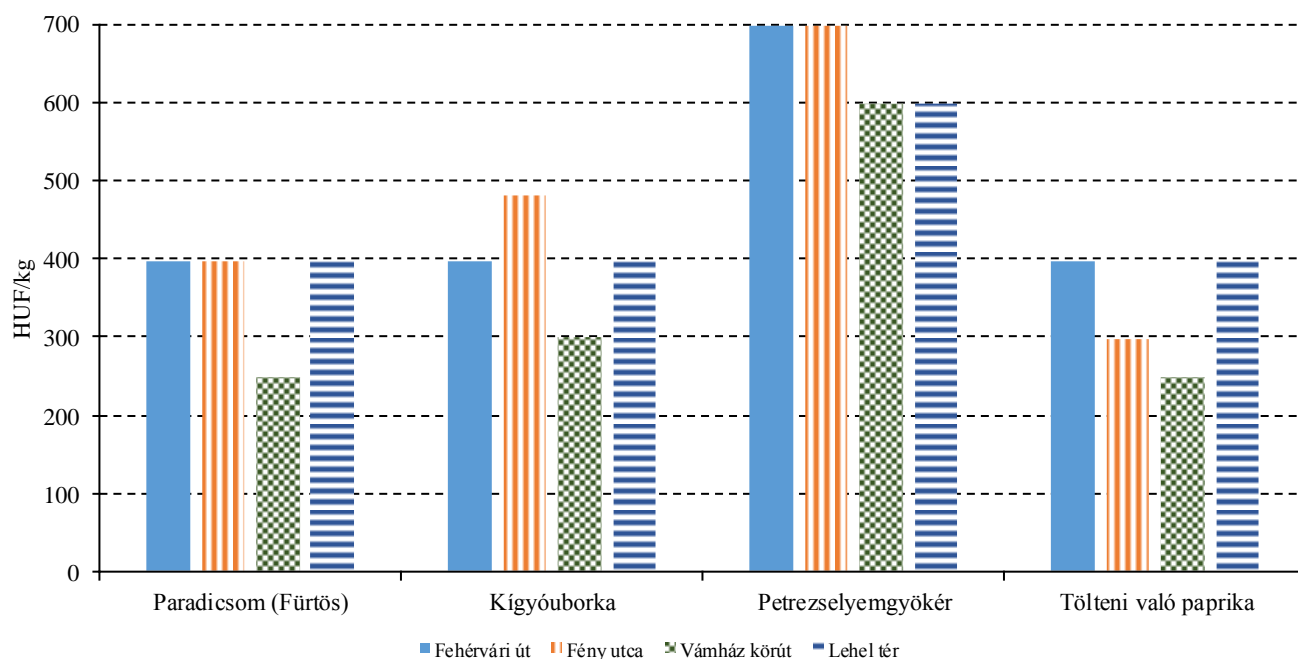
Forrás: AKI PÁIR

8. ábra: A burgonya, a sárgarépa, a cékla és a fejes káposzta leggyakoribb ára négy budapesti fogyasztói piacon (2017. 34. hét)



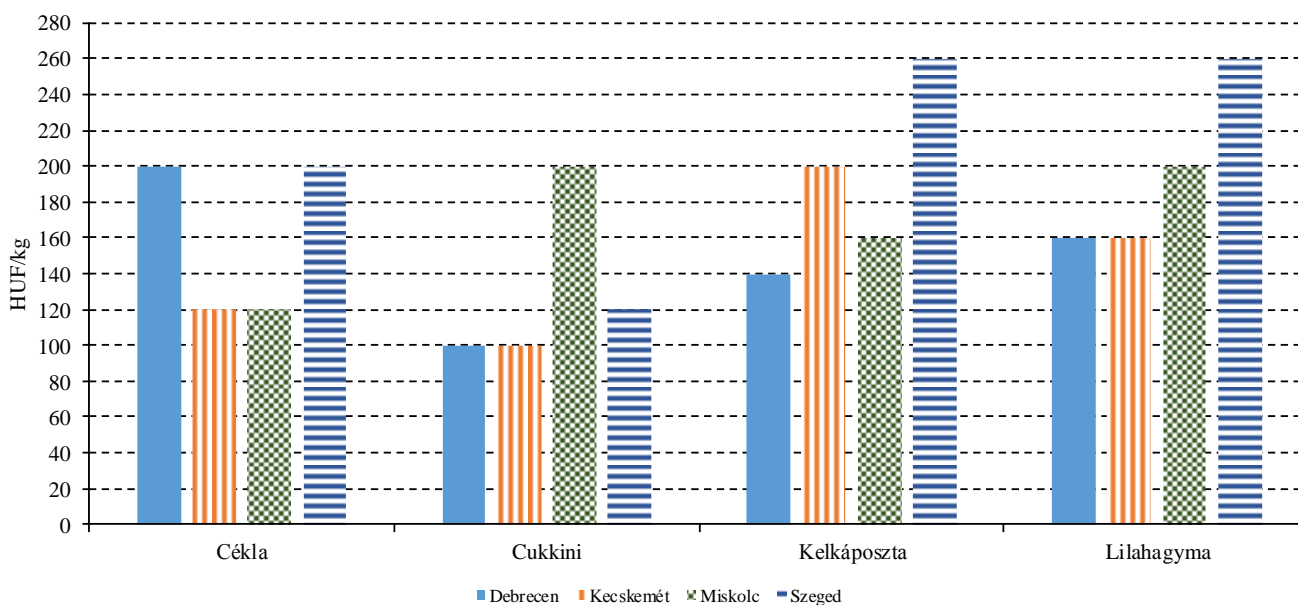
Forrás: AKI PÁIR

9. ábra: A paradicsom, a kígyóuborka, a petrezselyemgyökér és a tölteni való paprika leggyakoribb ára négy budapesti fogyasztói piacon (2017. 34. hét)



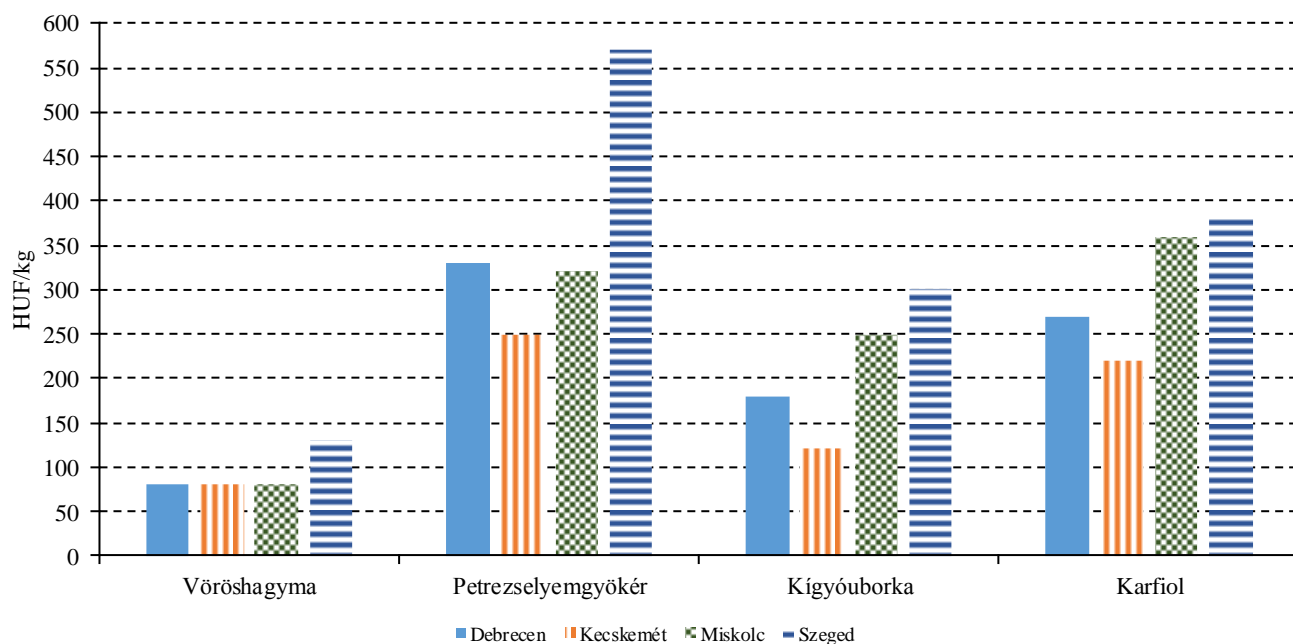
Forrás: AKI PÁIR

10. ábra: A cékla, a cukkini, a kelkáposzta és a lilahagyma leggyakoribb ára négy vidéki nagybani piacon (2017. 34. hét)



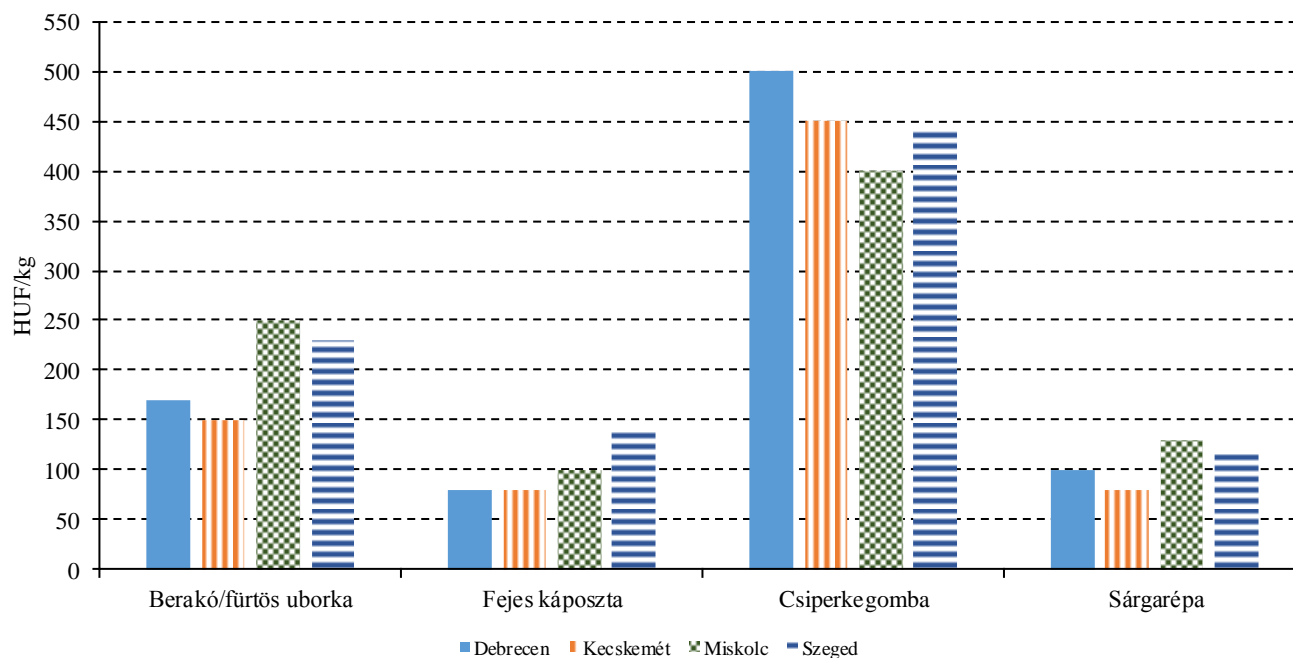
Forrás: AKI PÁIR

11. ábra: A vöröshagyma, a petrezselyemgyökér, a kígyóborka és a karfiol leggyakoribb ára négy vidéki nagybani piacon (2017. 34. hét)



Forrás: AKI PÁIR

12. ábra: A berakó/fürtös uborka, a fejes káposzta, a csiperkegomba és a sárgarépa leggyakoribb ára négy vidéki nagybani piacon (2017. 34. hét)



Forrás: AKI PÁIR

3. táblázat: **A gyümölcsfélék (déli gyümölcs nélkül) külkereskedelmi forgalma Magyarországon**

	Export mennyisége			Import mennyisége		
	2016. január–május	2017. január–május	2017. január–május/ 2016. január–május	2016. január–május	2017. január–május	2017. január–május/ 2016. január–május
	tonna	tonna	százalék	tonna	tonna	százalék
Gyümölcs	20 643,0	22 542,5	109,2	107 662,3	113 318,5	105,3
Alma ipari célú	31,8	505,4	1 588,6	169,1	292,9	173,2
Alma étkezési célú	5 247,1	4 613,8	87,9	7 298,1	8 808,3	120,7
Körte	129,5	39,8	30,7	1 693,3	1 212,8	71,6
Kajszi barack	6,3	8,7	138,1	191,8	209,1	109,0

	Export értéke			Import értéke		
	2016. január–május	2017. január–május	2017. január–május/ 2016. január–május	2016. január–május	2017. január–május	2017. január–május/ 2016. január–május
	millió HUF	millió HUF	százalék	millió HUF	millió HUF	százalék
Gyümölcs	8 655,7	8 937,7	103,3	32 159,4	34 303,6	106,7
Alma ipari célú	2,0	44,9	2 299,7	36,4	68,0	186,7
Alma étkezési célú	673,9	584,3	86,7	1 045,6	1 329,8	127,2
Körte	20,4	13,8	67,6	453,9	410,9	90,5
Kajszi barack	3,6	6,3	175,1	71,1	96,8	136,1

Forrás: KSH

4. táblázat: A zöldségfélék (dinnyefélékkel) külkereskedelmi forgalma Magyarországon

	Export mennyisége			Import mennyisége		
	2016. január–május	2017. január–május	2017. január–május/ 2016. január–május	2016. január–május	2017. január–május	2017. január–május/ 2016. január–május
	tonna	tonna	százalék	tonna	tonna	százalék
Zöldség	97 449,8	97 204,5	99,7	153 638,9	136 976,3	89,2
Paradicsom frissen vagy hűtve	944,3	1 346,7	142,6	11 050,7	9 058,3	82,0
Vöröshagyma frissen vagy hűtve	1 394,1	1 774,1	127,3	10 101,8	8 353,2	82,7
Fokhagyma frissen vagy hűtve	212,1	185,0	87,2	805,8	494,9	61,4
Fejes és vöröskáposzta frissen vagy hűtve	3 379,5	2 222,7	65,8	3 850,1	2 240,7	58,2
Görögdinnye frissen vagy hűtve	916,4	250,5	27,3	2 876,0	3 248,1	112,9
	Export értéke			Import értéke		
	2016. január–május	2017. január–május	2017. január–május/ 2016. január–május	2016. január–május	2017. január–május	2017. január–május/ 2016. január–május
	millió HUF	millió HUF	százalék	millió HUF	millió HUF	százalék
Zöldség	35 166,7	34 935,6	99,3	38 199,4	37 439,1	98,0
Paradicsom frissen vagy hűtve	597,0	616,2	103,2	4 649,8	4 706,6	101,2
Vöröshagyma frissen vagy hűtve	320,4	350,6	109,4	1 132,7	769,9	68,0
Fokhagyma frissen vagy hűtve	220,4	200,6	91,0	599,4	504,8	84,2
Fejes és vöröskáposzta frissen vagy hűtve	811,1	620,0	76,4	386,5	198,5	51,4
Görögdinnye frissen vagy hűtve	111,8	57,4	51,3	387,7	438,3	113,0

Forrás: KSH

Nemzetközi piaci információk

5. táblázat: A zöldségfélék és a gyümölcsök ára a poznani, a hamburgi, a berlini és a müncheni nagybani piacokon

Termék	Származás	HUF/kg													
		Poznan			Származás	Hamburg			Származás	Berlin			Származás	München	
		Min.	Max.	2017. 8. 21.		Min.	Max.	2017. 8. 21.		Min.	Max.	2017. 8. 21.		Min.	Max.
Sárgarépa	belföldi	64	99	belföldi	137	170	belföldi	137	170	belföldi	121	197			
Burgonya	belföldi	38	47	belföldi	85	109	belföldi	97	109	belföldi	97	109			
Alma	belföldi	180	189	Olaszország	288	319	Olaszország	273	304	Olaszország	273	304			
Cukkini	belföldi	71	170	belföldi	304	395	belföldi	334	425	belföldi	273	304			
Kajszi	belföldi	284	426	Franciaország	562	820	Franciaország	546	607	Franciaország	546	607			
Nektarin	külpiai	284	320	Spanyolország	334	425	Spanyolország	334	410	Spanyolország	364	425			
Zeller	belföldi	256	270	belföldi	212	258	belföldi	243	334	belföldi	273	304			
Citrom	külpiai	476	497	Spanyolország	364	567	Spanyolország	385	445	Spanyolország	425	486			
Padlizsán	belföldi	227	312	Hollandia	668	729	Hollandia	668	789	Hollandia	546	668			
Csiperke-gomba	belföldi	444	497	Lengyelország	546	668	Lengyelország	455	759	Lengyelország	546	729			
Banán	külpiai	189	300	tengerentúli	396	422	tengerentúli	422	455	tengerentúli	388	422			

Megjegyzés: Átszámítva az MNB hivatalos középárfolyamán.

Forrás: www.wgro.com.pl, www.ami-informiert.de

6. táblázat: A sárgarépa, a karfiol és a csiperkegomba nettó termelői átlagára az Európai Unió néhány tagországában

	EUR/100 kg										
	Sárgarépa			Változás (százalék)	Karfiol			Változás (százalék)	Csiperkegomba		
	2016. 33. hét	2017. 33. hét			2016. 33. hét	2017. 33. hét			2016. 33. hét	2017. 33. hét	
Csehország	26,6	–	–	59,2	–	–	–	–	–		
Franciaország	39,5	38,0	96,2	70,6	38,6	54,6	–	–	–		
Hollandia	–	–	–	–	–	–	146,8	–	–		
Lengyelország	13,9	15,7	112,9	–	47,5	–	113,4	–	–		
Magyarország	25,3	25,8	101,9	83,6	78,6	94,0	117,3	118,6	101,1		

Forrás: Európai Bizottság

7. táblázat: A zöldségfélék és a gyümölcsök nettó ára a bécsi nagybani piacon (2017. 34. hét)

Faj	Származási hely	2017. 34. hét	
		Minimum	Maximum
Burgonya	Magyarország	0,70	1,20
	Ausztria	0,34	0,90
	Ciprus	0,70	1,00
Paprika	Magyarország	1,20	1,56
	Ausztria	0,70	2,86
	Belgium	1,49	2,58
	Hollandia	1,50	2,50
	Lengyelország	0,80	1,76
	Spanyolország	1,90	1,90
	Törökország	1,20	2,20
Paradicsom	Magyarország	0,50	0,50
	Ausztria	0,50	1,80
	Belgium	0,70	2,38
	Hollandia	0,55	1,50
	Lengyelország	0,55	1,00
	Olaszország	1,63	2,50
Fokhagyma	Magyarország	2,00	3,50
	Ausztria	6,20	6,20
	Hollandia	4,50	7,00
	Kína	2,10	3,00
	Lengyelország	6,00	6,00
	Olaszország	3,60	3,60
	Spanyolország	2,20	4,20
Őszibarack	Magyarország	1,20	1,50
	Ausztria	1,20	2,00
	Olaszország	0,79	2,00
	Spanyolország	1,00	1,00
	Törökország	1,40	1,80

Forrás: www.wien.gv.at

Borpiaci jelentés

8. táblázat: A borok feldolgozói értékesítési ára Magyarországon

Megnevezés		2016. január–július	2017. január–július	2017. január–július/ 2016. január–július (százalék)	
Fehér	Földrajzi jelzés nélküli	mennyiség (hl)	25 085	19 122	76,23
		átlagár (HUF/hl)	27 831	28 555	102,60
	Oltalom alatt álló földrajzi jelzéssel ellátott	mennyiség (hl)	183 616	225 425	122,77
		átlagár (HUF/hl)	23 779	26 482	111,37
Fehér összesen	mennyiség (hl)	208 701	244 547	117,18	
	átlagár (HUF/hl)	24 266	26 644	109,80	
Vörös és rozé	Földrajzi jelzés nélküli	mennyiség (hl)	19 163	1 439	7,51
		átlagár (HUF/hl)	25 581	31 775	124,21
	Oltalom alatt álló földrajzi jelzéssel ellátott	mennyiség (hl)	143 930	193 499	134,44
		átlagár (HUF/hl)	28 818	29 596	102,70
Vörös és rozé összesen	mennyiség (hl)	163 093	194 938	119,53	
	átlagár (HUF/hl)	28 438	29 612	104,13	
Földrajzi jelzés nélküli bor összesen	mennyiség (hl)	44 248	20 562	46,47	
	átlagár (HUF/hl)	26 857	28 780	107,16	
Oltalom alatt álló földrajzi jelzéssel ellátott bor összesen	mennyiség (hl)	327 546	418 924	127,90	
	átlagár (HUF/hl)	25 993	27 921	107,42	
Földrajzi jelzés nélküli bor és oltalom alatt álló földrajzi jelzéssel ellátott bor összesen	mennyiség (hl)	371 794	439 485	118,21	
	átlagár (HUF/hl)	26 096	27 961	107,15	

Megjegyzés: Belföldön termelt borok.

Forrás: AKI PÁIR

9. táblázat: Magyarország borkülkereskedelme mennyiségben kifejezve

		Export mennyisége			Import mennyisége		
		2016. I-V.	2017. I-V.	Változás	2016. I-V.	2017. I-V.	Változás
		ezer hl	ezer hl	százalék	ezer hl	ezer hl	százalék
Palackos	Fehér	76,59	74,07	96,72	10,87	12,76	117,41
	Vörös és rozé	69,34	62,47	90,10	11,34	13,27	117,05
	Összesen	145,92	136,54	93,57	22,21	26,03	117,23
Lédig	Fehér	123,60	114,45	92,60	1,64	1,79	109,30
	Vörös és rozé	12,34	15,21	123,28	75,88	52,82	69,60
	Összesen	135,93	129,65	95,38	77,52	54,61	70,44
Palackos és lédig kiszerelés összesen		281,36	266,20	94,44	99,73	80,64	80,86

Forrás: KSH

10. táblázat: Magyarország bor-külkereskedelme értékben kifejezve

		Export értéke			Import értéke		
		2016. I-V.	2017. I-V.	Változás	2016. I-V.	2017. I-V.	Változás
		milliárd HUF	milliárd HUF	százalék	milliárd HUF	milliárd HUF	százalék
Palackos	Fehér	3,87	4,05	104,50	0,59	0,72	122,47
	Vörös és rozé	3,00	2,60	86,61	0,74	0,91	123,69
	Összesen	6,87	6,64	96,69	1,32	1,63	123,15
Lédig	Fehér	2,89	2,20	76,07	0,03	0,03	100,09
	Vörös és rozé	0,27	0,32	115,29	0,93	0,68	72,82
	Összesen	3,16	2,51	79,47	0,96	0,71	73,60
Palackos és lédig kiszerelés összesen		10,03	9,15	91,27	2,28	2,33	102,34

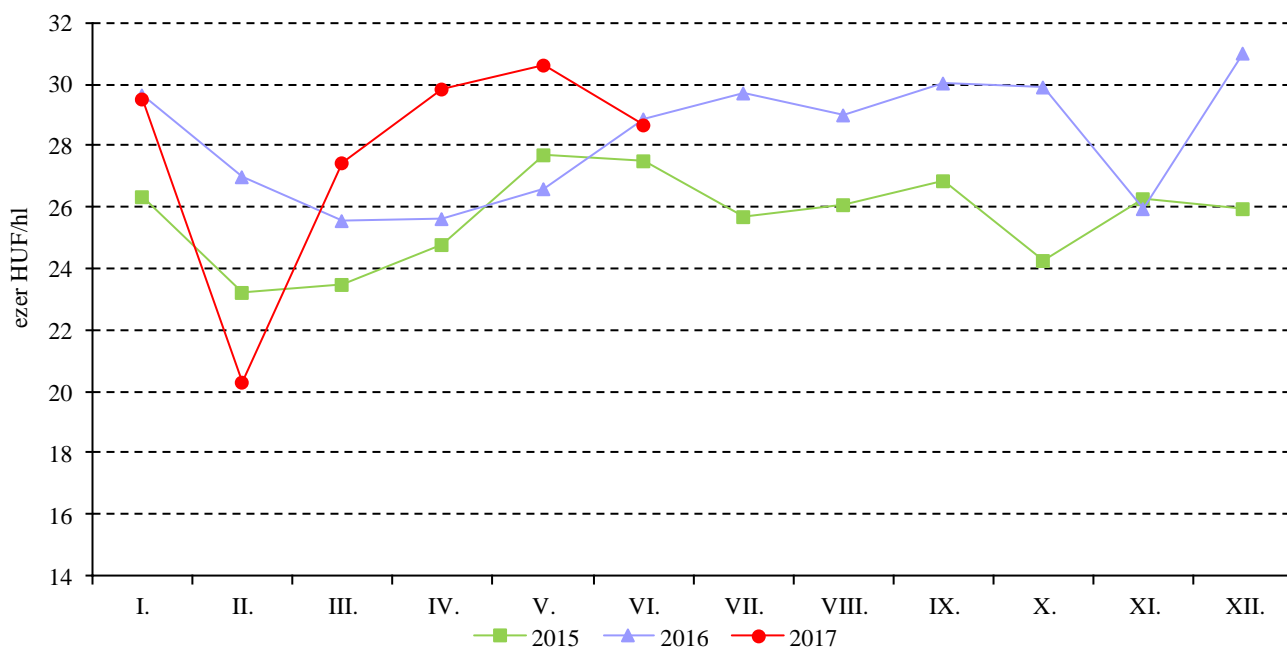
Forrás: KSH

11. táblázat: Magyarország pezsgő-külkereskedelme

	2016. január-május		2017. január-május		2017. január-május/ 2016. január-május	
	Mennyiség	Érték	Mennyiség	Érték	Mennyiség	Érték
	ezer hl	milliárd HUF	ezer hl	milliárd HUF	százalék	százalék
Import	22,10	0,99	8,77	0,66	39,69	66,15
Export	12,47	0,71	10,22	0,60	81,96	84,65

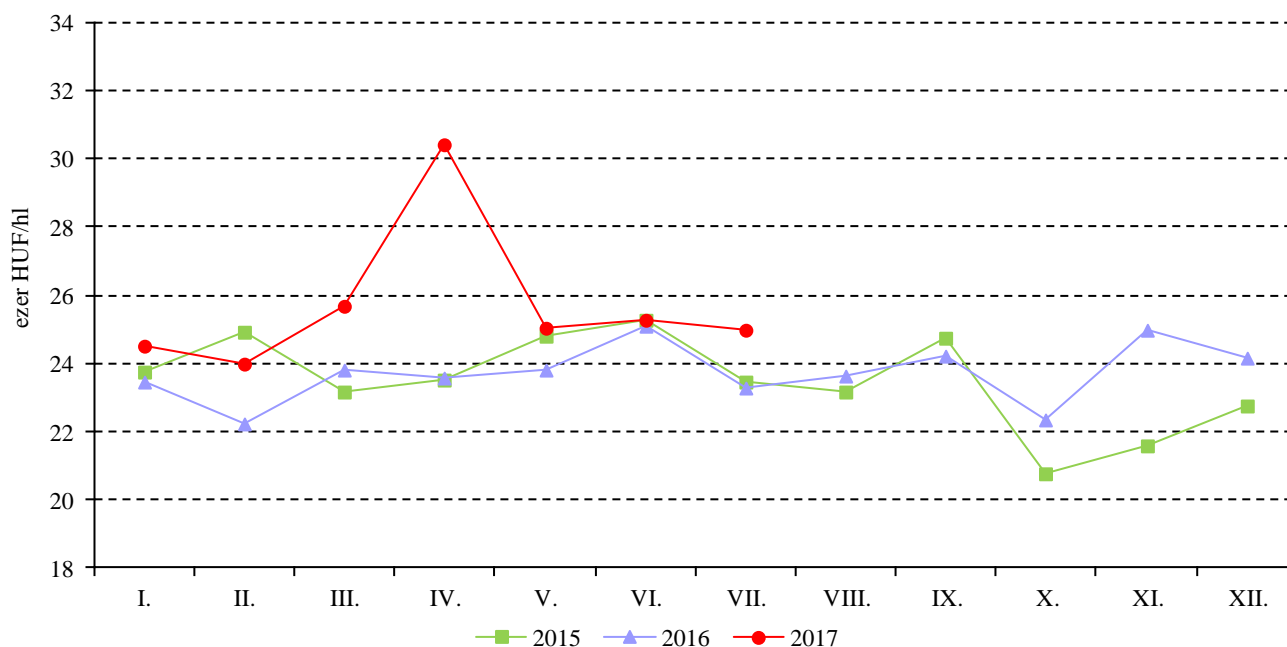
Forrás: KSH

13. ábra: A földrajzi jelzés nélküli fehérborok havi feldolgozó értékesítési ára Magyarországon (2015–2017)



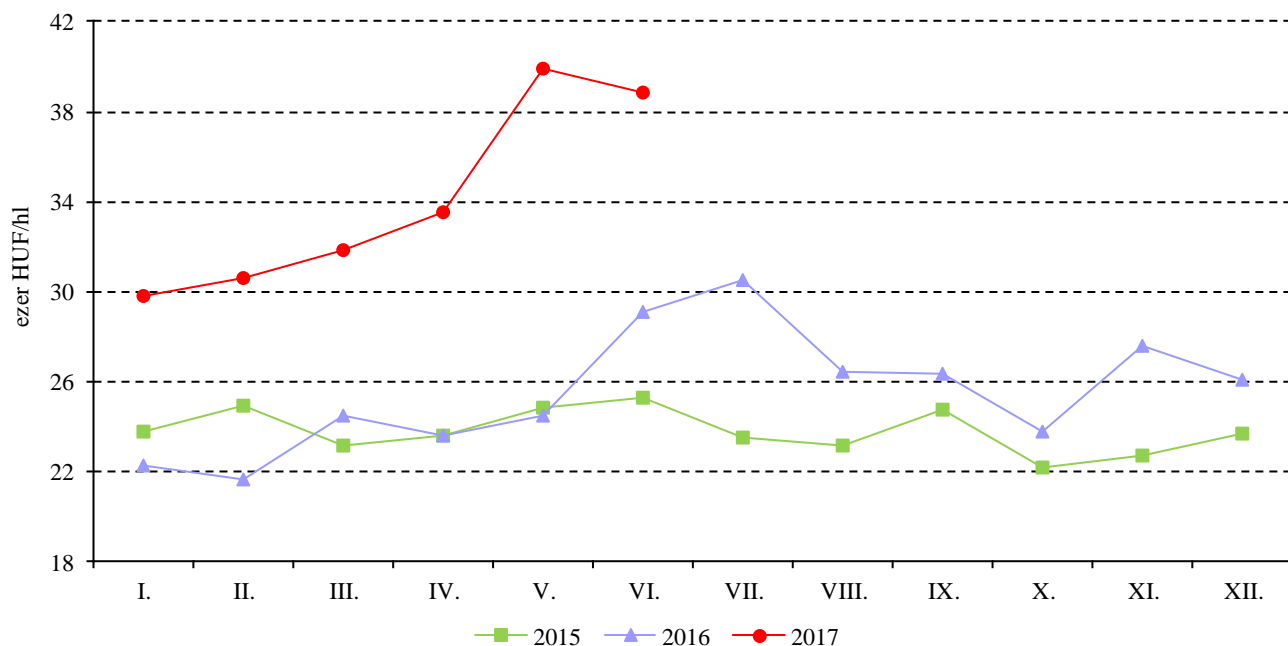
Megjegyzés: Belföldön termelt borok.
Forrás: AKI PÁIR

14. ábra: Az oltalom alatt álló földrajzi jelzéssel ellátott fehérborok havi feldolgozó értékesítési ára Magyarországon (2015–2017)



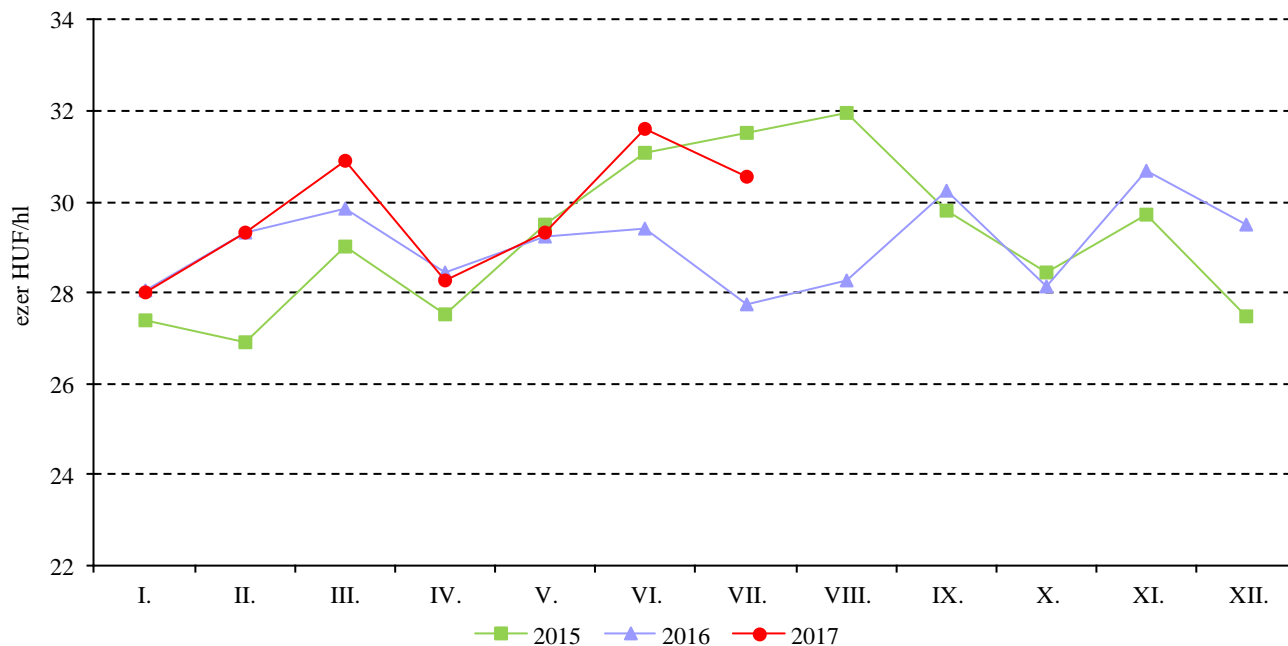
Megjegyzés: Belföldön termelt borok.
Forrás: AKI PÁIR

15. ábra: A földrajzi jelzés nélküli vörös- és rozéborok havi feldolgozóí értékesítési ára Magyarországon (2015–2017)



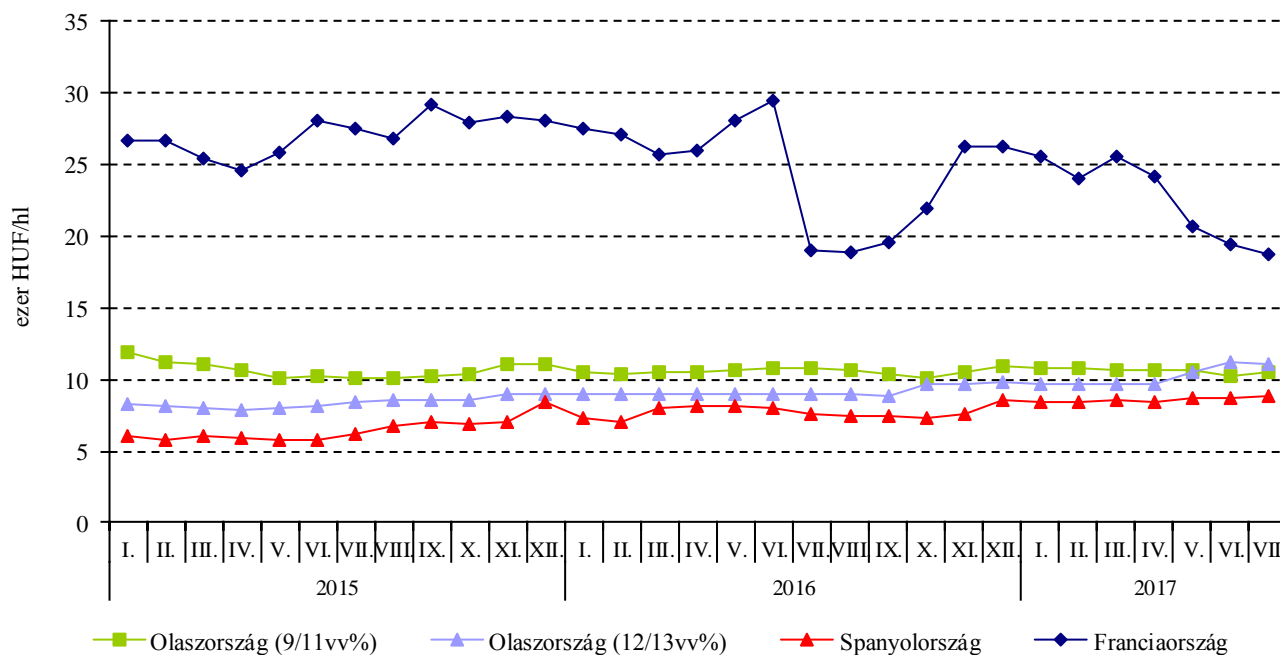
Megjegyzés: Belföldön termelt borok.
 Forrás: AKI PÁIR

16. ábra: Az oltalom alatt álló földrajzi jelzéssel ellátott vörös- és rozéborok havi feldolgozóí értékesítési ára Magyarországon (2015–2017)



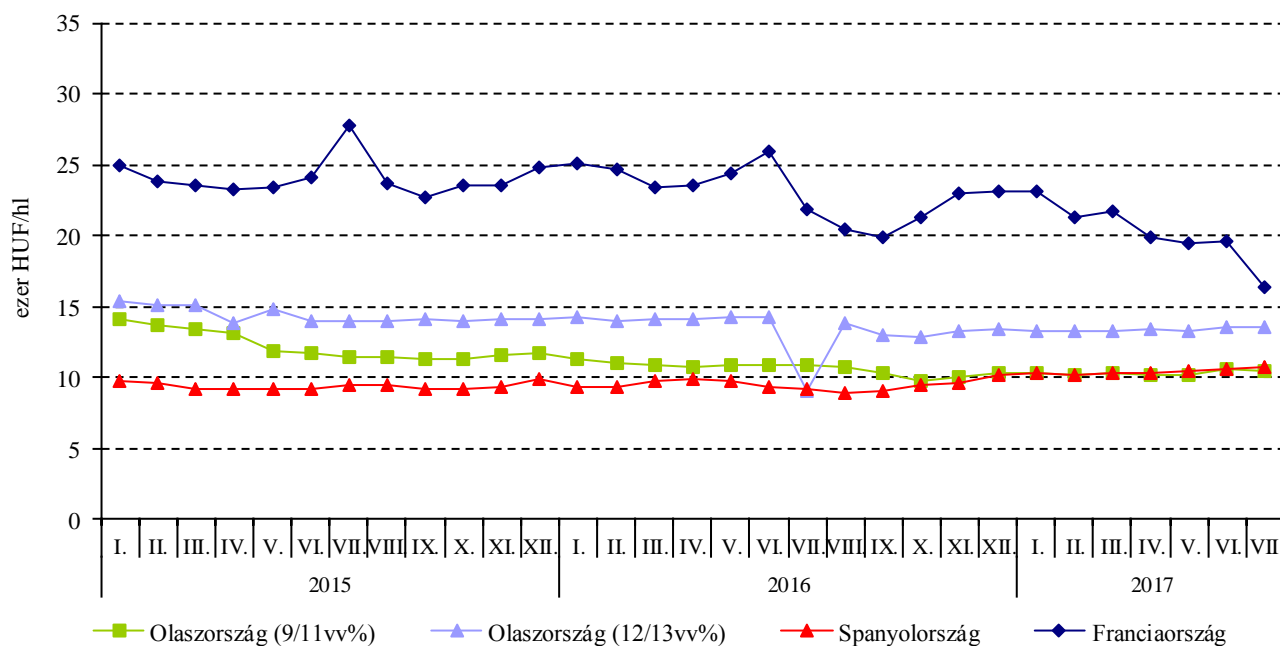
Megjegyzés: Belföldön termelt borok.
 Forrás: AKI PÁIR

17. ábra: A lédig kiszűrelésű földrajzi jelzés nélküli fehérborok értékesítési ára néhány európai országban (2015–2017)



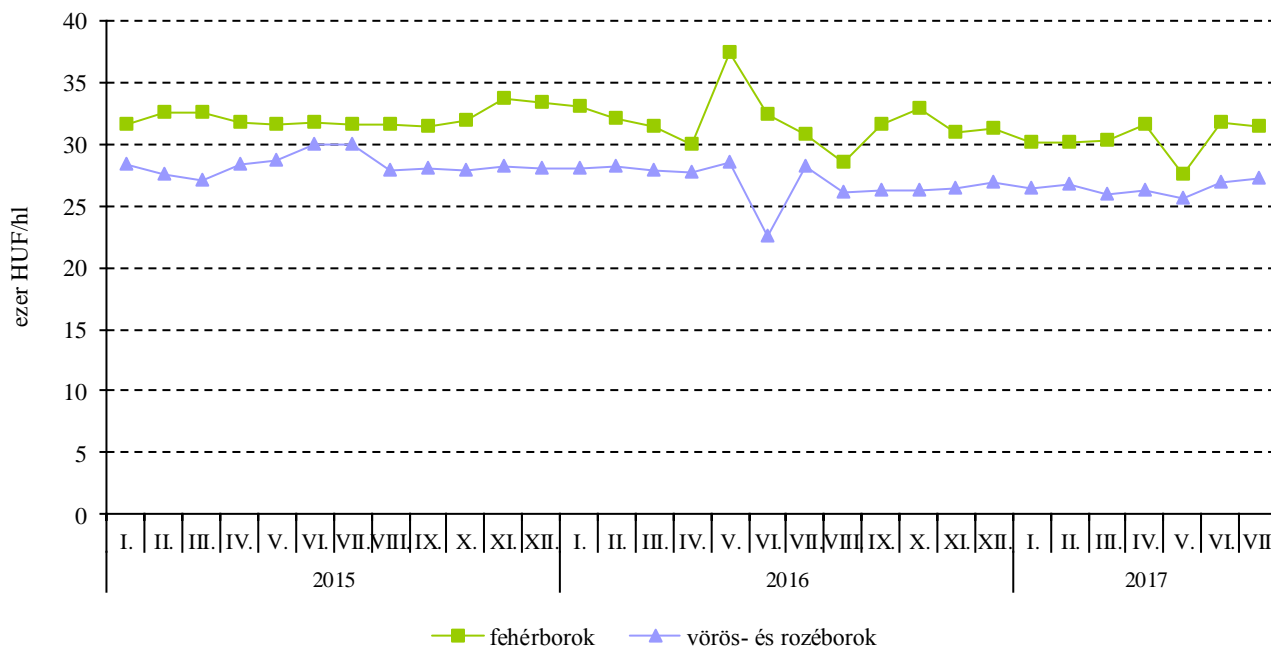
Forrás: AKI PÁIR, ISMEA, MAPA, OIV

18. ábra: A lédig kiszűrelésű földrajzi jelzés nélküli vörös- és rozéborok értékesítési ára néhány európai országban (2015–2017)



Forrás: AKI PÁIR, ISMEA, MAPA, OIV

19. ábra: A lédig kiszerezésű oltalom alatt álló földrajzi jelzéssel ellátott fehérborok, valamint vörös- és rozéborok értékesítési ára Franciaországban (2015–2017)



Forrás: AKI PÁIR, OIV

