

XX. évfolyam, 17. szám, 2017



# **AGRÁRPIACI JELENTÉSEK**

## **GABONA ÉS IPARI NÖVÉNYEK**

**Gabona és Ipari Növények**  
**XX. évfolyam, 17. szám, 2017**

Megjelenik kéthetente  
2017. augusztus 31.

**Felelős szerkesztő**  
Dr. Stummer Ildikó

**Szerző**  
Dr. Molnár Zsuzsa  
molnar.zsuzsa@aki.gov.hu  
Ecsediné Wanek Zsuzsanna  
wanek.zsuzsa@aki.gov.hu

**Közreműködő**  
Pásztor Zsuzsanna  
pasztor.zsuzsanna@aki.gov.hu

**Kiadó**  
Agrárgazdasági Kutató Intézet  
H-1093 Budapest, Zsil utca 3-5.  
Postacím: H-1463 Budapest, Pf.: 944  
Telefon: (+36 70) 501-0446  
Fax: (+36 1) 217-8111  
www.aki.gov.hu  
aki@aki.gov.hu  
https://pair.aki.gov.hu

ISSN 1418 2130

A Gabona és Ipari Növények piaci jelentésén kívül kínáljuk még a Baromfi; Élőállat és Hús; Zöldség, Gyümölcs és Bor; Tej és Tejtermékek piaci jelentéseket is.

A kiadványokkal kapcsolatban részletes felvilágosítást ad:  
Publikációs Csoport  
publikacio@aki.gov.hu  
Telefon: (+36 70) 501-1156

Minden jog fenntartva. A kiadvány bármely részének sokszorosítása, adatainak bármilyen formában (nyomtatott vagy elektronikus) történő tárolása vagy továbbítása, illetőleg bármilyen elven működő adatbázis-kezelő segítségével történő felhasználása csak a kiadó előzetes írásbeli engedélyével történhet.

## Tartalomjegyzék

<b>Összefoglaló.....</b>	<b>3</b>
<b>Gabonapiaci jelentés.....</b>	<b>4</b>
Búza.....	4
Kukorica.....	5
Agrárpolitikai Hírek.....	6
A gabonafélék jegyzése.....	8
Termelői és kikötői árak.....	12
Gabonapiaci információk.....	15
<b>Olajnövény-piaci jelentés.....</b>	<b>17</b>
Szójabab.....	17
Repcemag.....	17
Napraforgómag.....	18
Az olajmagok és származékaik jegyzése.....	20
Termelői és kikötői árak.....	24
Olajmagpiaci információk.....	26
<b>Cukorpiaci jelentés.....</b>	<b>28</b>

## Összefoglaló

A világ elsőszámú búzatermelőjeként és -exportőreként számon tartott Európai Unióban összesen 141 millió tonna búzát takarítottak be a gazdák az elmúlt hetekben (Tallage). A minőséget illetően unió szerzte igen vegyes a kép. Összességében az EU búzatermésének 67 százaléka lett malmi minőségű.

Magyarországon 1,02 millió hektárról 7,2 millió tonna kukorica (-18 százalék) betakarítása valószínűsíthető az idén (Földművelésügyi Minisztérium).

Az AKI PÁIR adatai szerint a fizikai piacon átlagosan 41-42 ezer forint/tonna termelői áron cserélt gazdát a takarmánykukorica augusztus harmadik hetében, az egy évvel korábbinál 2 százalékkal magasabb áron.

Az unió harmadik legnagyobb szójabab szállítójánál, Kanadában 3 millió hektárról 8 millió tonna (+24 százalék) szójababot takaríthatnak be a gazdák az idén, amelyből 1,3 millió tonna érkezik az EU-ba.

A párizsi árutőzsdén (*Euronext/MATIF*) 365-370 euró/tonna tartományban mozgott a repcemag legközelebbi lejáratra szóló jegyzése augusztus negyedik hetében.

A világ legnagyobb napraforgóolaj-exportőreiként számon tartott Ukrajnában és Oroszországban együttesen 1 millió tonnával 25,4 millió tonnára csökkenhet az idei napraforgómag-termés.

Az Európai Bizottság augusztusi előrevetítése szerint az unióban 74,7 tonna/hektár körül várható a cukorrépa 2017. évi termésátlaga, az előző évihez képest nem változna számottevően, ugyanakkor 3,7 százalékkal múlna felül az előző öt év (2012–2016) átlagát.

## Gabonapiaci jelentés

### Búza

A Nemzetközi Gabonatanács (*IGC*) legfrissebb, augusztusi prognózisa szerint az egy évvel korábbi rekordnál 2 százalékkal kevesebb, 742 millió tonna globális búzatermés várható a 2017/2018. gazdasági évben. Az elemzők továbbra is úgy vélik, hogy a termelés kissé felülmúlhatja a szezon 738 millió tonnára becsült felhasználását. Ebben az esetben a készletek 248 millió tonnával újabb rekordot érhetnek el.

A *Tallage* francia piacelemző vállalat szerint a világ elsőszámú búzatermelőjeként és -exportőreként számon tartott Európai Unióban összesen 141 millió tonna búzát takarítottak be a gazdák az elmúlt hetekben. Ez a mennyiség 4 százalékkal meghaladja az egy évvel korábbi gyenge eredményt. A teljes termelés közel felét két tagország, Franciaország és Németország biztosítja. Előbbinél – főleg az előző évi igen alacsony hozamok javulása révén – 31 százalékkal 36,6 millió tonnára nőtt a termelés. Utóbbinál a tavalyit éppen meghaladó mennyiség, 24,5 millió tonna került a magtárakban az idén. A nagyobb termelők közül az Egyesült Királyságban 14,2 millió tonna (–2 százalék), Lengyelországban 11,2 millió tonna (+3 százalék) búza termett. Romániában a kisebb átlagtermés és a terület csökkenése miatt a 2016. évinél 6 százalékkal kevesebb, összesen 7,8 millió tonna búzát arattak a gazdák 2017 nyarán, míg Bulgáriában – a korábbi, terméseszkökenésről szóló várakozásokkal ellentétben – 4 százalékkal 6,4 millió tonnára nőtt a kibocsátás. Magyarországon a Földművelésügyi Minisztérium (FM) tájékoztatása alapján 929 ezer hektárról 4,9 millió tonna búza került a tárolókba, szemben a 2016. évi 5,6 millió tonnával. A termelés visszaesése jórészt a terület 11 százalékos zsugorodásának tudható be, hiszen az 5,2 tonna/hektár körüli hozam épphogy elmarad a 2016. évitől (5,37 tonna/hektár). Ami a betakarított búza minőségét illeti, unió szerte igen vegyes a kép. Franciaországban és Lengyelországban számottevően javult a malmi búza aránya az összes termésen belül, azonban az Egyesült Királyságban, Romániában és Bulgáriában jelentősen szűkült a kenyérgabona idei kínálata. Összességében az EU búzatermésének 67 százaléka lett malmi minőségű (2016: 62 százalék). Magyarországon az FM információi szerint a Dunántúl egyes részein 50 százaléknál magasabb a malmi minőségű

búza aránya (pl. Győr-Moson-Sopron megyében 75 százalék, Vas megyében 65-70 százalék), az alföldi és észak-magyarországi megyékben azonban sok helyen takarmány minőségű a betakarított búza zöme (pl. Jász-Nagykun-Szolnok, Pest, Heves megyék).

Az USA-ban befejeződött az őszi búza aratása, és a tavaszi búzáé is a végéhez közelít. Tekintettel arra, hogy az őszi búza termőterülete az egy évvel korábbinál 15 százalékkal volt kevesebb, a 10,4 millió hektárról mindössze 35 millió tonna őszi búza került a tárolókba, ami az elmúlt 15 év leggyengébb eredménye. A tavaszi búza terméskilátásai sem biztatóak, hiszen a nyár eleji szárazság és hőhullám maradandó károsodást okozott a növényzetben. Az USA agrárminisztériuma (*USDA*) utoljára augusztus 20-án minősítette a tavaszibúza-állományokat, amely szerint a teljes növényzet 34 százaléka kapott jó/kiváló minősítést, míg egy évvel korábban 66 százalékos volt ez az arány. A terület csökkenése tovább rontja a várakozásokat, 4 millió hektáron (–13 százalék) 10,3 millió tonna (–29 százalék) tavaszi búza teremhet (*IGC*). Az észak-amerikai ország összes búzakibocsátása (őszi, tavaszi, durum) 46,7 millió tonna lehet, ami 26 százalékos deficitet jelent az egy évvel korábbihoz képest. A kínálat szűkülése várhatóan visszafogottabb exportot (26,5 millió tonna, –8 százalék), és a készletek apadását (24,8 millió tonna, –23 százalék) eredményezi az USA-ban a 2017/2018. gazdasági évben.

A világ vezető búzaexportőr országai közül Oroszországban a hektáronkénti hozam jelentős javulása révén 80 millió tonna búzát arattak a gazdák 2017 nyarán, ez mindenkorinak számít. A bőséges termés és a versenyképes árak miatt a 2016/2017. évi szezonban kiszállítottnál 4 millió tonnával több búza, 32 millió tonna kivitelére kerülhet sor az új szezonban, ezzel megőrizhetik vezető pozíciójukat a főbb exportőrök sorában. Ukrajnában a termelés kismértékű csökkenése várható, 26 millió tonna (–3 százalék) termés kerülhet a tárolókba.

A chicagói árutőzsdén (*CME/CBOT*) 150 dollár/tonna körüli szinten stabilizálódott a búza legközelebbi lejáratra szóló jegyzése augusztus negyedik hetében. A párizsi árutőzsdén (*Euronext/MATIF*) 150-155 euró/tonna tartományban hullámozott a termés front-havi jegyzése ugyanekkor. Magyarországon, a Budapesti Értéktőzsde (*BÉT*) árupiaci szekciójában továbbra

sem érkezett vételi vagy eladási ajánlat a malmi és a takarmánybúzára, így a kereskedésük szünetelt. A fizikai piacon átlagosan 44 ezer forint/tonna körül mozgott az étkezési búza, 42-43 ezer forint/tonna között a takarmánybúza áfa és szállítási költség nélküli termelői ára augusztus harmadik hetében az AKI PÁIR adatai szerint.

## Kukorica

Az őszi közeledtével egyre jobban körvonalazódik a kukorica 2017/2018. gazdasági évi globális termése, és az előrejelzések szerint nem várható az egy évvel korábbi rekordot meghaladó volumen. Az *IGC* augusztusi prognózisában 1017 millió tonna kukoricatermésre számít világszinten az előttünk álló szezonban, ami 5 százalékkal múlna alul a 2016/2017. gazdasági év kibocsátását. A felhasználás ezzel szemben 1055 millió tonnára nőhet (+1 százalék), így a jelenleg rekord szintű tartalékok 196 millió tonnára csökkenhetnek (-16 százalék) a 2017/2018. évi szezon végére, ezzel a kínálati nyomás valamelyest enyhülhet a piacon.

A világ elsőszámú kukoricatermelőjénél, az Amerikai Egyesült Államokban az egy évvel korábbinál várhatóan 8,5 százalékkal kevesebb, 352 millió tonna lehet az idei kukoricatermés. Az állományok kondíciója még mindig gyengébb a tavalyinál, a közel 34 millió hektárt elfoglaló növényzet 62 százaléka kapott jó/kiváló minősítést 2017. augusztus 27-én, szemben az egy évvel korábbi 75 százalékkal (*USDA*). Az Európai Unióban a 2016. évvel azonos területről, 8,6 millió hektárról 6,8 tonna/hektár hozam mellett 58,9 millió tonna termést jeleznek a *Tallage* elemzői. Az EU legnagyobb kukoricatermelő tagországában, Franciaországban az átlagtermés javulása a kibocsátás 11 százalékos növekedését eredményezheti és 12,3 millió tonna kukoricát takaríthatnak be a gazdák összesen. Romániában a jobb hozam

mellett 2,58 millió hektárról (2016: 2,58 millió hektár) 9,8 millió tonna (+9 százalék) termés várható. Olaszországban 680 ezer hektárról (2016: 680 ezer hektár) 6,2 millió tonna (-8 százalék) termés kerülhet 2017 őszén a tárolókba. Magyarországon az FM tájékoztatása szerint 1,02 millió hektárról 7,2 millió tonna termés (-18 százalék) betakarítása valószínűsíthető. Az európai piac szempontjából meghatározó fekete-tengeri országban, Ukrajnában jók a kilátások, akár 28,5 millió tonna kukorica is teremhet az idén (*IGC*). Oroszországban közel 16 millió tonna (+3 százalék) kukoricatermést tartanak elképzelhetőnek a szakértők. Magyarország külpiaci lehetőségei szempontjából Szerbia termelése és exportja is érdeklődésre tarthat számot. A jugoszláv utódállamot a világ 10 legnagyobb kukoricaexportőre között tartják számon. Idei kibocsátása közel 2 millió tonnával 5,7 millió tonnára eshet a virágzás idején uralkodó forró, száraz idő terméscsökkenő hatása miatt. Ebből kiindulva, célpiacaira a 2016/2017. gazdasági évinél akár 1 millió tonnával is kevesebb, azaz 1,5 millió tonna juthat a 2017/2018. gazdasági évben az *IGC* augusztusi prognózisa szerint.

A kukorica legközelebbi lejáratra szóló jegyzése 130 dollár/tonna közelébe ereszkedett a chicagói árutőzsdén 2017. augusztus negyedik hetében. A párizsi árutőzsdén a kukorica fronthavi jegyzése 160 euró/tonna körül ingadozott ezalatt. Magyarországon, a BÉT-en július eleje óta tonnánként 44,5 ezer forintért jegyzik a takarmánykukoricát a legközelebbi lejáratra vonatkozóan. Az AKI PÁIR adatai szerint a fizikai piacon átlagosan 41-42 ezer forint/tonna termelői áron cserélt gazdát a takarmánykukorica augusztus harmadik hetében, az egy évvel korábbinál 2 százalékkal magasabb áron.

## Agrárpolitikai Hírek

- Az agrárkár-enyhítési rendszerben tagsággal rendelkező termelőknek 2017. szeptember 15-ig kell megfizetniük a kárenyhítési hozzájárulást a Magyar Államkincstár (MÁK) által megjelölt számlára. Fontos tudni, hogy a fenti határidő a kárenyhítési hozzájárulás MÁK-számlára történő beérkezésének a határideje, tehát nem az összeg feladásának az időpontja. A tárgyévi egységes kérelemben bejelentett területméretek és termesztett növénykultúrák figyelembe vételével kárenyhítési hozzájárulás fizetési kötelezettség keletkezik, erről és a kap-

csolódó teendőkről a MÁK július közepéig határozatában tájékoztatta az érintett gazdákat. Amennyiben a jelzett határidőig a MÁK-számlára a termelő nem fizeti be a kárenyhítési hozzájárulást, a 2017. kárenyhítési évben nem részesülhet kárenyhítő juttatásban függetlenül attól, hogy károsult és az egyéb támogatási feltételek teljesültek. A termelők eddigi kárbejelentései alapján a 2017. kárenyhítési évben elsősorban a jégeső, a tavaszi fagy és a téli fagy okozott jelentős károkat a gazdáknak, de folyamatosan növekszik az aszálykára bejelentett területnagyság is.

1. táblázat: **A gabonafélék termelői ára Magyarországon**

	HUF/tonna		
	2017. 33. hét	2017. 33. hét/2017. 32. hét (százalék)	2017. 33. hét/2016. 33. hét (százalék)
Étkezési búza	44 110	100	112
Takarmánybúza	42 662	103	115
Takarmánykukorica	41 339	97	102
Takarmányárpa	37 857	106	111

Megjegyzés: A termelői ár az áfát és a szállítási költséget nem tartalmazza.  
Forrás: AKI PÁIR

2. táblázat: **A búza legközelebbi lejáratra szóló jegyzése a hazai és a nemzetközi tőzsdéken**

		Szállítási határidő	Mértékegység	2017. 08. 23.	2017. 08. 24.	2017. 08. 25.
Budapesti Értéktőzsde (BÉT)	Malmi búza	–	HUF/tonna	–	–	–
	Takarmánybúza	–	HUF/tonna	–	–	–
Párizsi árutőzsde (Euronext/MATIF)	Búza	2017. szeptember	EUR/tonna	154	154	155
Chicagói árutőzsde (CME/CBOT)	Búza	2017. szeptember	USD/tonna	148	150	150

Megjegyzés: A malmi búzát 2017. május 2., a takarmánybúzát 2016. szeptember 1-től nem jegyzik a BÉT-en.  
Forrás: BÉT, Euronext, CME Group

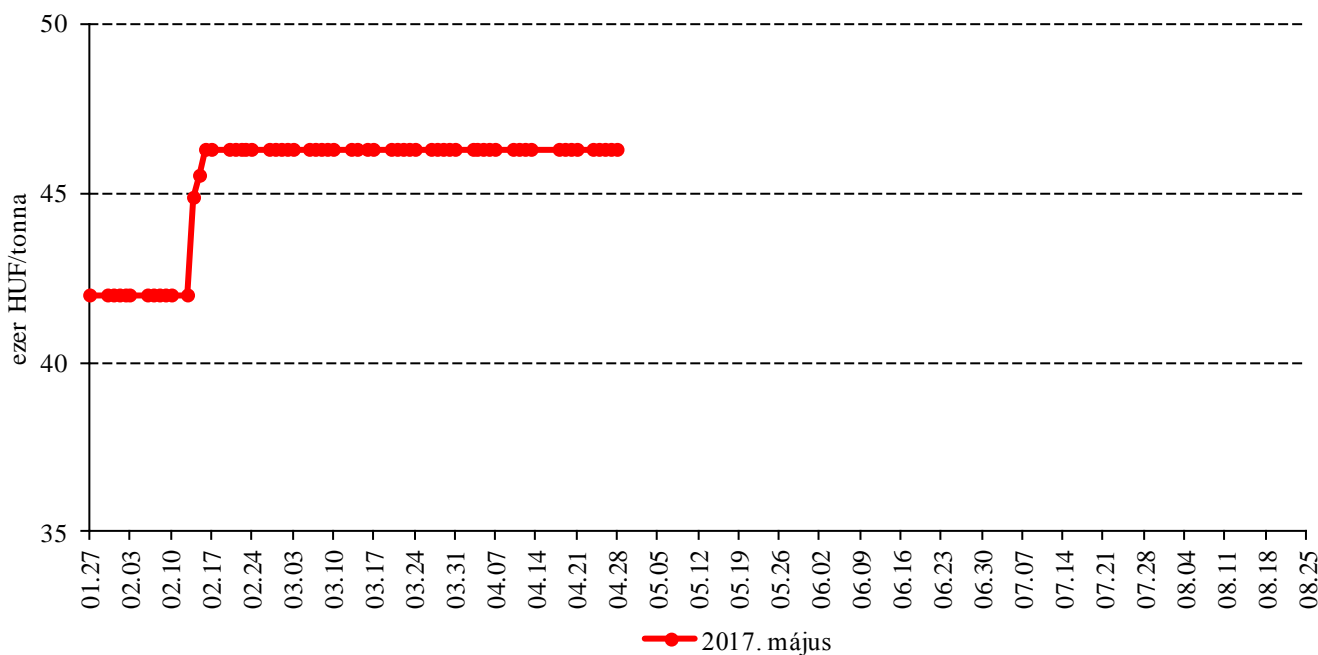
3. táblázat: **A kukorica legközelebbi lejáratra szóló jegyzése a hazai és a nemzetközi tőzsdéken**

	Szállítási határidő	Mértékegység	2017. 08. 23.	2017. 08. 24.	2017. 08. 25.
Budapesti Értéktőzsde (BÉT)	2017. szeptember	HUF/tonna	44 500	44 500	44 500
Párizsi árutőzsde (Euronext/MATIF)	2017. november	EUR/tonna	159	160	160
Chicagói árutőzsde (CME/CBOT)	2017. szeptember	USD/tonna	135	135	133

Forrás: BÉT, Euronext, CME Group

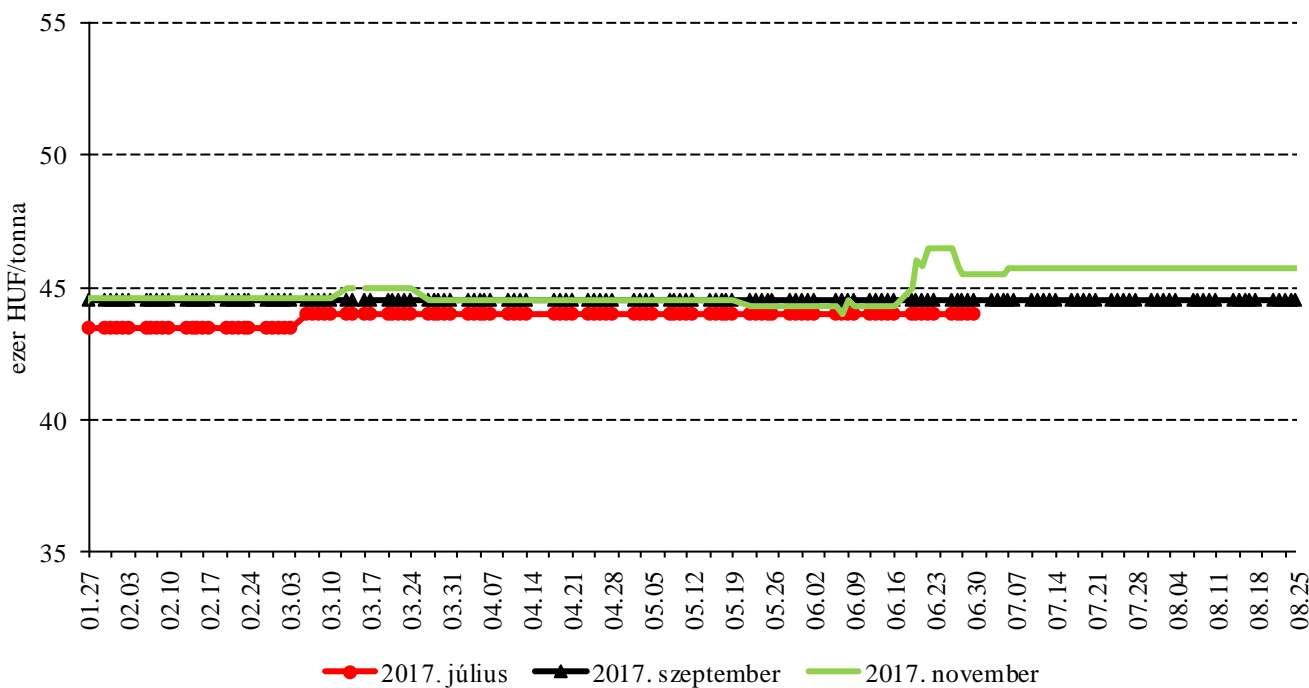
## A gabonafélék jegyzése

1. ábra: A malmi búza májusi határidőre szóló jegyzése a Budapesti Értéktőzsdén (2017)



Megjegyzés: A malmi búzát 2017. május 2. óta nem jegyzik a BÉT-en.  
 Forrás: BÉT

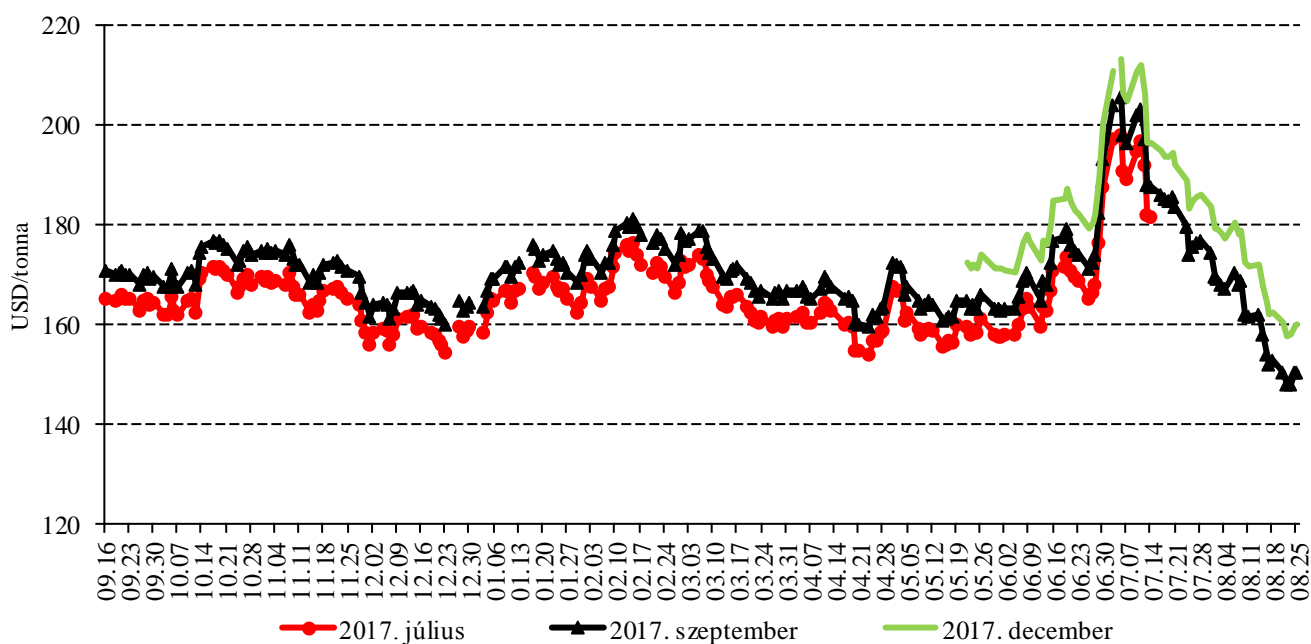
2. ábra: A takarmánykukorica különböző határidőre szóló jegyzése a Budapesti Értéktőzsdén (2017)



Forrás: BÉT

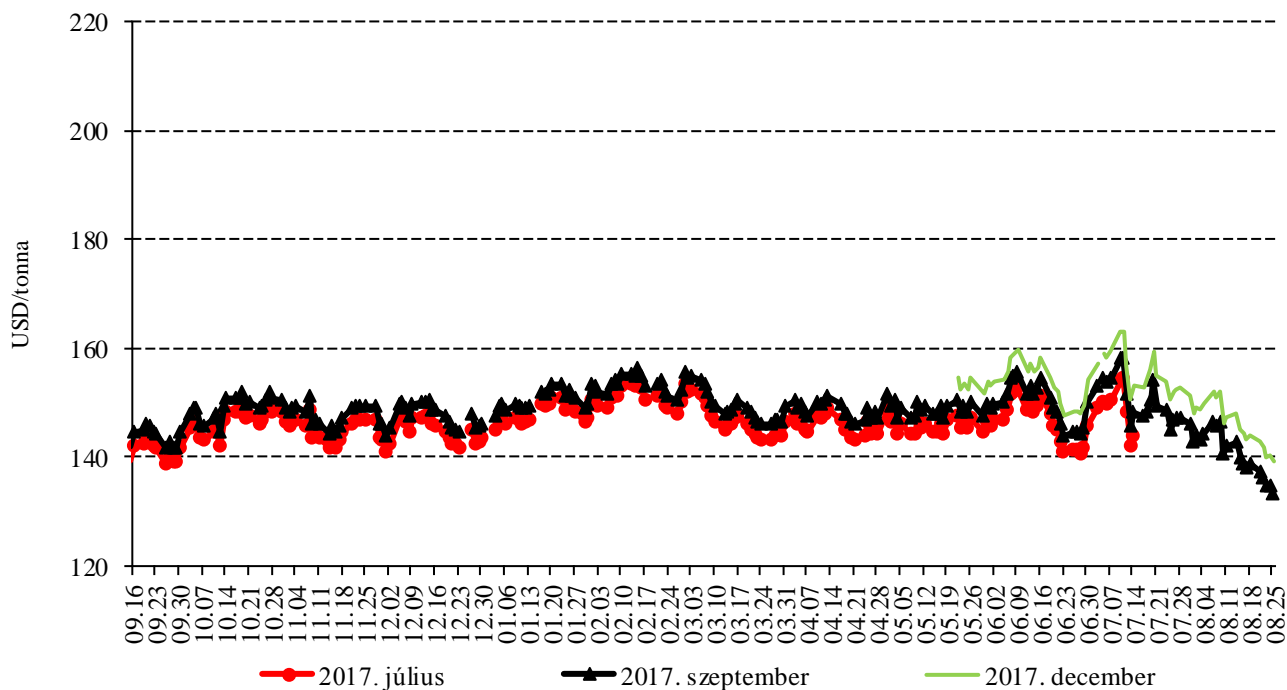


3. ábra: A búza különböző határidőre szóló jegyzése a chicagói árutőzsdén (2016–2017)



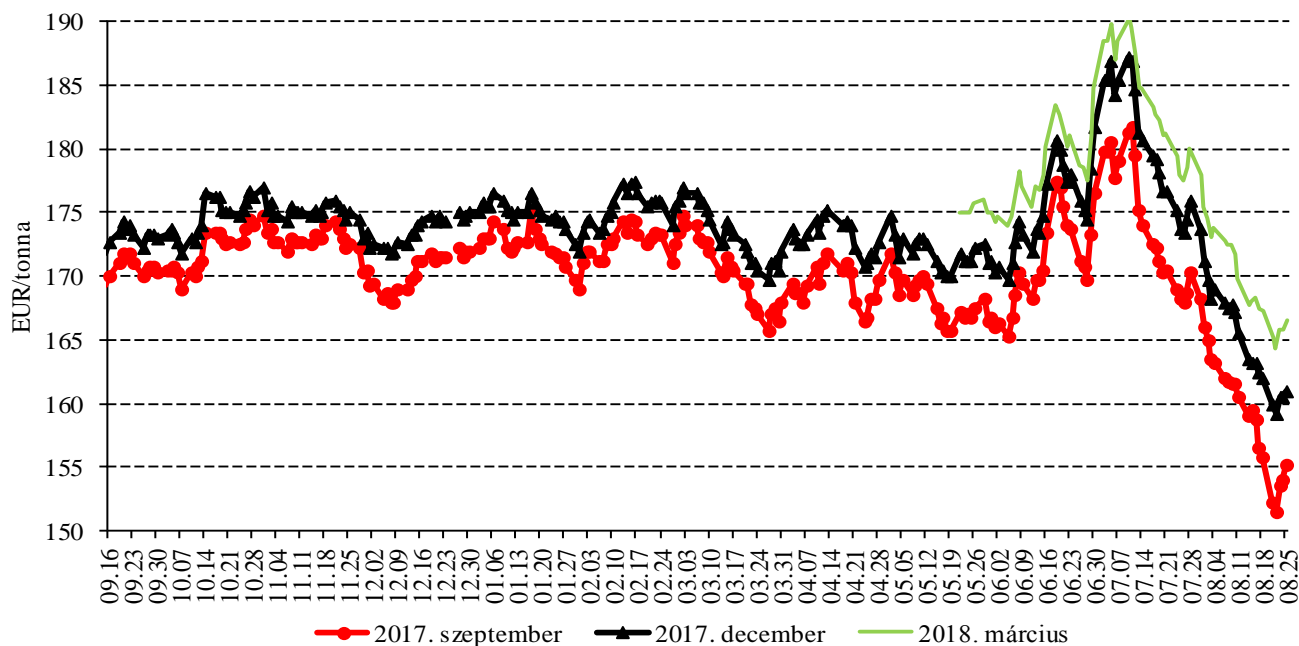
Forrás: CME Group

4. ábra: A kukorica különböző határidőre szóló jegyzése a chicagói árutőzsdén (2016–2017)



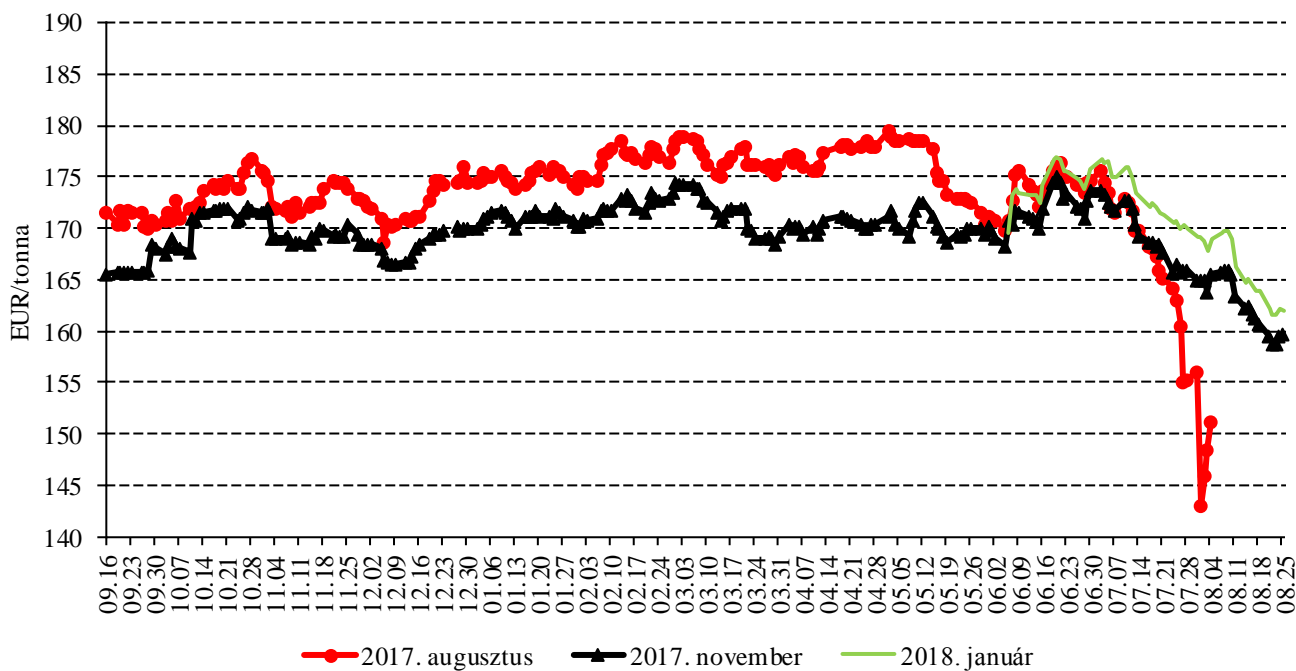
Forrás: CME Group

5. ábra: A búza különböző határidőre szóló jegyzése a párizsi árutőzsdén (2016–2017)



Forrás: Euronext

6. ábra: A kukorica különböző határidőre szóló jegyzése a párizsi árutőzsdén (2016–2017)



Forrás: Euronext

4. táblázat: A búza és a kukorica nemzetközi tőzsdei jegyzése (2017. augusztus 25.)

Szállítási határidő	Euronext/MATIF, Párizs		Szállítási határidő	CME/CBOT, Chicago (őszi lágy búza)	
	EUR/tonna	HUF/tonna		USD/tonna	HUF/tonna
<b>BÚZA</b>					
2017. szeptember	155	47 235	2017. szeptember	150	38 796
2017. december	161	48 984	2017. december	160	41 241
2018. március	167	50 658	2018. március	168	43 420
2018. május	170	51 799	2018. május	174	44 766
2018. szeptember	172	52 179	2018. július	178	45 996
2018. december	175	53 092	2018. szeptember	184	47 399
<b>KUKORICA</b>					
2017. november	160	48 604	2017. szeptember	133	34 378
2018. január	162	49 289	2017. december	139	35 882
2018. március	164	49 897	2018. március	144	37 199
2018. június	168	51 114	2018. május	147	37 932
2018. augusztus	171	52 027	2018. július	150	38 582
2018. november	170	51 799	2018. szeptember	152	39 190

Forrás: Euronext, CME Group

5. táblázat: A főbb termények különböző lejáratra szóló kontraktusainak belső volatilitása

	Lejárat	Elszámolóár (USD/tonna)	Belső volatilitás <sup>a)</sup>	
			2017. 08. 18. (százalék)	2017. 08. 25. (százalék)
Búza	2017. szeptember	150,43	22,0	20,5
Kukorica	2017. szeptember	133,3	18,6	17,4
Szójabab	2017. szeptember	345,02	15,6	14,6
Szójadara	2017. szeptember	326,63	18,9	16,8

<sup>a)</sup> Belső volatilitás (implied volatility): A piaci szereplők várakozásait tükröző volatilitás, amelyre az adott határidős kontraktusra köthető opciók aktuális prémiumából matematikai modellek segítségével következtetni lehet. (Pl.: Ha a belső volatilitás értéke 15,8 százalék, akkor az adott határidős kontraktus jegyzésében az elkövetkező 365 napban 68 százalékos valószínűséggel  $\pm 15,8$  százalékos eltérés várható.)

Forrás: Barchart

6. táblázat: A különböző árutőzsdei szereplők nyitott kötésállománya (határidős kontraktusok) a főbb termények vonatkozásában a chicagói árutőzsdén (2017. augusztus 22.)

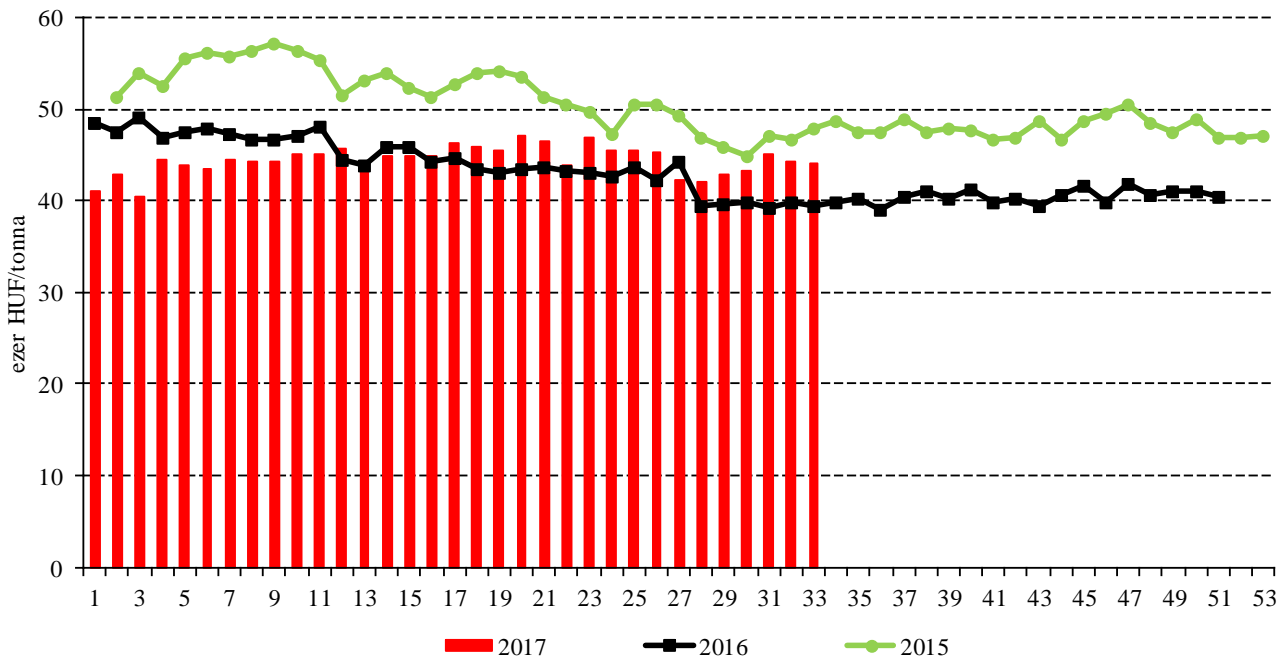
	Pozíciók száma										
	Termelő/kereskedő/ feldolgozó/stb.		Swap kereskedők			Pénzügyi befektetők			Egyéb		
	Vételi	Eladási	Vételi	Eladási	Spread <sup>a)</sup>	Vételi	Eladási	Spread <sup>a)</sup>	Vételi	Eladási	Spread <sup>a)</sup>
Búza	72 904	124 238	89 017	5 525	9 478	85 507	154 297	45 418	81 181	39 991	48 565
Kukorica	387 731	663 750	239 180	31 770	26 811	228 781	254 804	91 645	177 686	81 155	111 663
Szójabab	245 293	301 734	92 285	18 277	21 624	78 000	113 295	47 460	94 725	41 392	47 881
Szójadara	117 794	181 764	68 887	3 457	19 524	41 568	74 282	24 433	35 606	11 990	37 370

<sup>a)</sup> Spread – Különbözeti ügylet.

Forrás: Commodity Futures Trading Commission

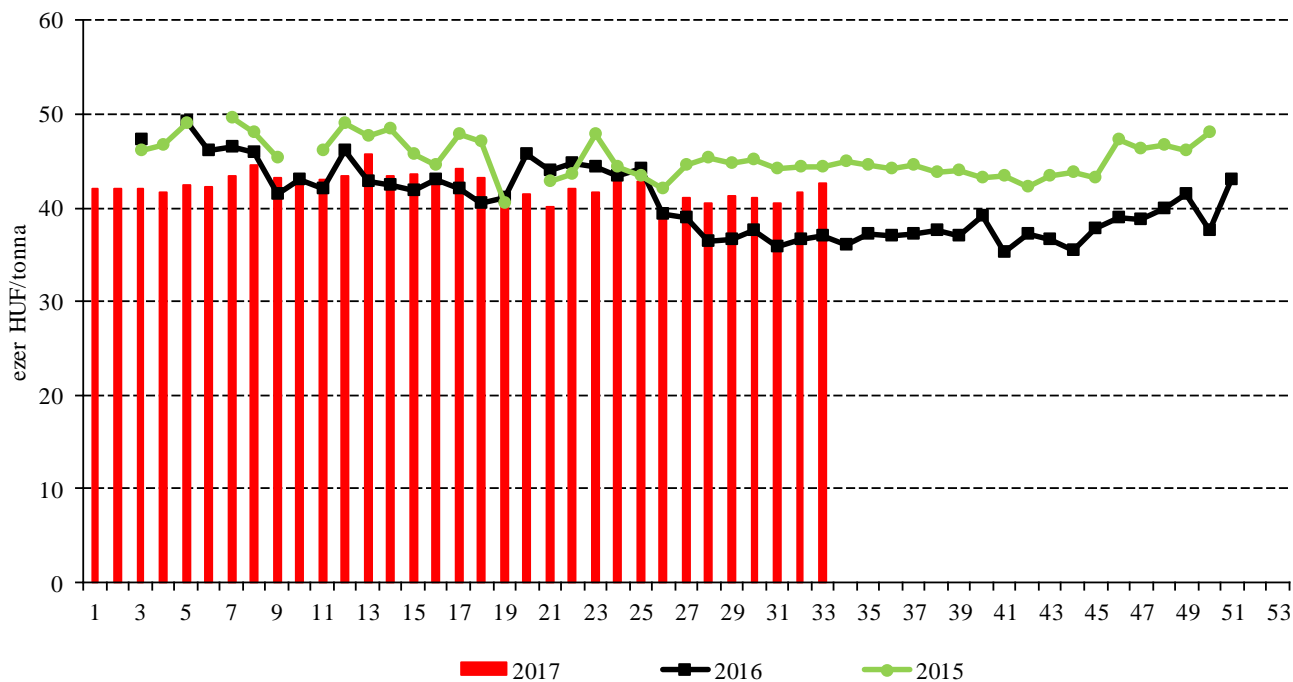
## Termelői és kikötői árak

7. ábra: Az étkezési búza heti termelői ára Magyarországon (2015–2017)



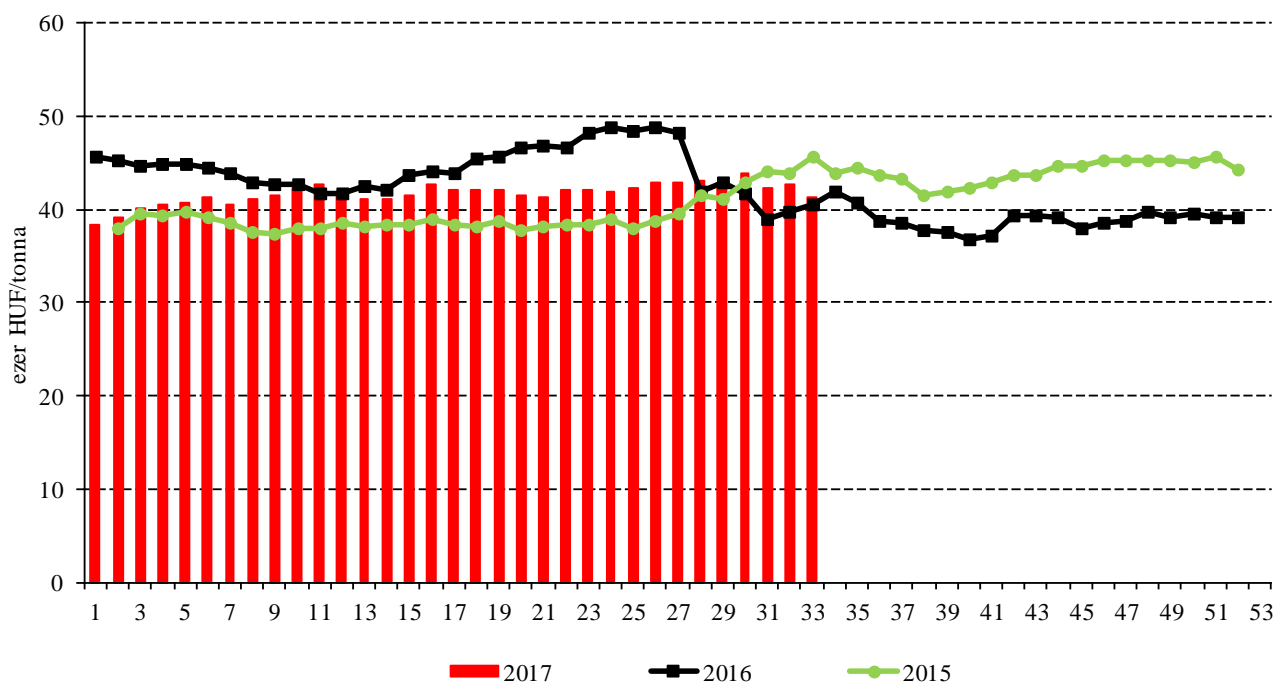
Forrás: AKI PÁIR

8. ábra: A takarmánybúza heti termelői ára Magyarországon (2015–2017)



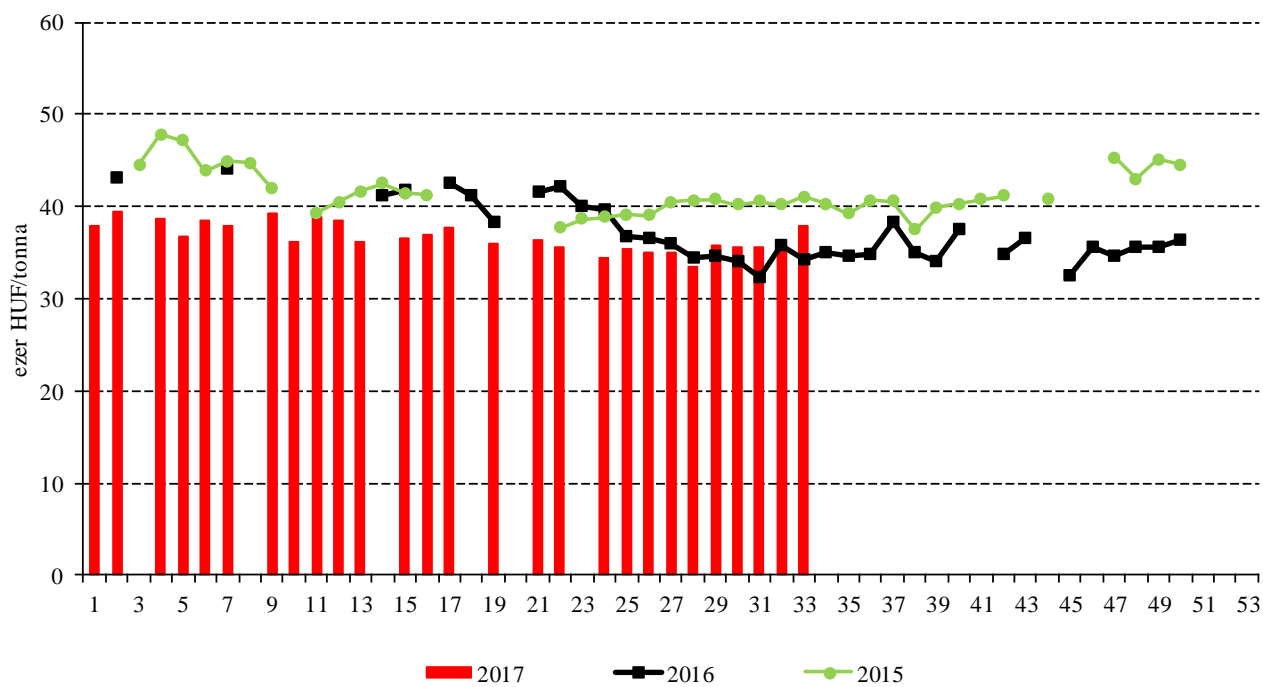
Forrás: AKI PÁIR

9. ábra: A takarmánykukorica heti termelői ára Magyarországon (2015–2017)



Forrás: AKI PÁIR

10. ábra: A takarmányárpa heti termelői ára Magyarországon (2015–2017)



Forrás: AKI PÁIR

7. táblázat: **A gabonafélék nemzetközi és európai kikötői ára**

	Mértékegység	2017. 08. 05.	2017. 08. 12.	2017. 08. 19.	2017. 08. 26.	
BÚZA	USA, FOB HRW	USD/tonna	222	223	225	221
	Franciaország, FOB Rouen (superior)	USD/tonna	196	191	186	187
	Oroszország, 12,5% FOB	USD/tonna	191	190	183	175
	Ukrajna, 11,5% FOB	USD/tonna	179	174	168	164
	Románia, FOB Constanța	EUR/tonna	147	162	156	159
KUKORICA	USA, FOB NOLA	USD/tonna	159	160	160	156
	Fekete-tenger, FOB	USD/tonna	n. a.	n. a.	n. a.	n. a.
	Románia, FOB Constanța	EUR/tonna	n. a.	n. a.	n. a.	n. a.
	Hollandia, CIF Rotterdam	EUR/tonna	167	168	167	167
ÁRPA	Franciaország, FOB Rouen	USD/tonna	177	172	167	175
	Fekete-tenger, FOB	USD/tonna	173	175	171	172
	Románia, FOB Constanța	EUR/tonna	n. a.	n. a.	n. a.	n. a.

Megjegyzés: FOB – Free on Board (költségmentesen a hajó fedélzetére), CIF – Cost, Insurance and Freight (költség, biztosítás és fuvardíj – megnevezett rendeltetési kikötő); n. a. – nincs adat.

Forrás: Hammersmith, Európai Bizottság

8. táblázat: **A gabonafélék európai termelői ára**

		2017. 30. hét	2017. 31. hét	2017. 32. hét	2017. 33. hét
MALMI BÚZA	Bulgária, DEPPROD Dobrich	148	148	148	150
	Németország, DEPSILO Hamburg	171	167	166	164
	Franciaország, DELPORT Rouen	165	163	159	n. a.
	Románia, DEPSILO Banat	134	148	n. a.	141
TAKARMÁNY-BÚZA	Bulgária, DEPPROD Dobrich	n. a.	n. a.	n. a.	n. a.
	Németország, DEPSILO Hamburg	165	166	165	162
	Franciaország, DEPSILO Eure-et-Loire	149	150	147	n. a.
	Románia, DEPSILO Oltenia	129	128	127	130
	Egyesült Királyság, FGATE	166	158	149	143
KUKORICA	Bulgária, DEPPROD Pleven	153	n. a.	n. a.	n. a.
	Németország, DEPSILO Hamburg	n. a.	n. a.	n. a.	n. a.
	Franciaország, DELPORT Bordeaux	151	144	153	n. a.
	Románia, DEPSILO Oltenia	n. a.	n. a.	n. a.	n. a.
TAKARMÁNY-ÁRPA	Bulgária, DEPPROD Burgas	122	122	125	125
	Németország, DEPSILO Hamburg	148	149	149	149
	Franciaország, DELPORT Rouen	144	144	142	n. a.
	Románia, DEPSILO Muntenia	126	131	128	132
	Egyesült Királyság, FGATE	130	131	131	128

Megjegyzés: DEPPROD – a telephelyen vagy a termőhelyen tehergépkocsra vagy egyéb szállítóeszközeire pakolva, DEPSILO – a tárolt termény silónál tehergépkocsra vagy egyéb szállítóeszközeire pakolva, DELPORT – a kikötőbe szállítva, FGATE – termelői ár; n. a. – nincs adat.

Forrás: Európai Bizottság

## Gabonapiaci információk

9. táblázat: **A gabona alapú termékek feldolgozó értékesítési ára Magyarországon**

	Kiszereelés	Mértékegység	2016. 33. hét	2017. 32. hét	2017. 33. hét	2017. 33. hét/ 2016. 33. hét (százalék)	2017. 33. hét/ 2017. 32. hét (százalék)	
Finomliszt BL 55	ömlesztett	tonna	1 075	9 078	446	42	5	
		HUF/kg	69	68	67	97	99	
	zsákos	tonna	1 962	1 962	1 635	83	83	
		HUF/kg	70	68	71	101	105	
	zacskós	tonna	570	1 061	690	121	65	
		HUF/kg	83	78	79	96	101	
Rétesliszt BFF 55	ömlesztett	tonna	...	...	...	...	...	
		HUF/kg	...	...	...	...	...	
	zsákos	tonna	18	18	18	98	98	
		HUF/kg	79	78	83	105	107	
	zacskós	tonna	32	57	4	13	7	
		HUF/kg	88	86	97	110	113	
Fehér kenyér- liszt BL 80	ömlesztett	tonna	694	734	292	42	40	
		HUF/kg	66	64	67	101	105	
	zsákos	tonna	670	722	506	75	70	
		HUF/kg	67	65	66	99	103	
	Tésztaipari liszt TL 50	ömlesztett	tonna	317	274	175	55	64
			HUF/kg	73	71	72	99	101
zsákos		tonna	59	50	33	56	65	
		HUF/kg	78	74	77	99	105	
Étkezési búza- dara AD	zacskós	tonna	40	58	29	73	50	
		HUF/kg	90	88	88	98	101	

...= Adatvédelmi korlátok miatt nem közölhető adat.

Forrás: AKI PÁIR

10. táblázat: **Az ipari keveréktakarmányok feldolgozó értékesítési ára Magyarországon**

	Mértékegység	2016. július	2017. június	2017. július	2017. július/ 2016. július (százalék)	2017. július/ 2017. június (százalék)
Brojlertáp	tonna	9 383	11 332	10 664	114	94
	HUF/tonna	92 017	88 229	85 913	93	97
Hízósertéstáp	tonna	6 921	6 985	7 855	113	112
	HUF/tonna	74 034	68 368	71 628	97	105

Forrás: AKI PÁIR

11. táblázat: **A gabonafélék külkereskedelme Magyarországon**

		ezer tonna		
		2016. január–május	2017. január–május	Változás (százalék)
Export	10019900 Búza, nem vető	696,01	1 345,90	193,4
	10039000 Árpa, nem vető	151,44	241,78	159,7
	10059000 Kukorica, nem vető	1 168,44	1 638,07	140,2
Import	10019900 Búza, nem vető	66,57	65,30	98,1
	10039000 Árpa, nem vető	13,05	10,15	77,8
	10059000 Kukorica, nem vető	9,61	24,47	254,7

Forrás: KSH

12. táblázat: **Az Európai Unió aktuális export-import engedélyei**

		ezer tonna		
		2016. július 1.– 2016. augusztus 23.	2017. július 1.– 2017. augusztus 22.	Változás (százalék)
Export	Búza (durum és liszt nélkül)	4 491	2 026	45,1
	Árpa	1 155	404	35,0
	Kukorica	211	37	17,5
Import	Búza (durum és liszt nélkül)	427	317	74,2
	Árpa	150	186	124,0
	Kukorica	1 317	2 033	154,4

Forrás: Európai Bizottság

13. táblázat: **A világ búza- és kukoricamérlege**

						millió tonna	
		USDA		IGC		Tallage	
		2016/2017 <sup>a)</sup>	2017/2018 <sup>b)</sup>	2016/2017 <sup>a)</sup>	2017/2018 <sup>b)</sup>	2016/2017 <sup>a)</sup>	2017/2018 <sup>b)</sup>
<b>BÚZA</b>							
Termelés		755	743	754	742	727	720
Felhasználás		739	737	736	738	727	727
Export		182	182	175	172	177	172
Import		182	182	175	172	177	172
Zárókészlet		259	265	244	248	224	216
<b>KUKORICA</b>							
Termelés		1 071	1 033	1 073	1 017	1 037	979
Felhasználás		1 055	1 061	1 049	1 055	978	1 007
Export		145	152	139	146	143	145
Import		145	152	139	146	143	145
Zárókészlet		229	201	234	196	314	287

<sup>a)</sup> Előzetes adat. <sup>b)</sup> Előrejelzés.  
Forrás: USDA, IGC, Tallage



## Olajnövény-piaci jelentés

### Szójabab

A 2016/2017. gazdasági évi rekordnál 5 millió tonnával kevesebb, azaz 345 millió tonna szójabab betakarítására kerülhet sor a világon a 2017/2018. évi szezonban, az *Oil World* piacelemző vállalat szerint. A szakértők az északi féltekén az egy évvel korábbinál több, a délin annál kevesebb termésre számítanak az előttünk álló szezonban.

A világ elsőszámú szójababtermelőjénél, az Amerikai Egyesült Államokban 36,2 millió hektáron (+7 százalék) vetettek a gazdák az idén tavasszal szójababot. A forró, aszályos nyári időjárás eredményeként a szójababállományok a tavalyinál gyengébb állapotban vannak az észak-amerikai országban: az USA agrárminisztériumának (*USDA*) 2017. augusztus 27-i adatai szerint a termőterület 66 százaléknál volt jó/kiváló állapotban a növényzet, szemben a 2016. augusztus végi 73 százalékkal. Ennek ellenére az elemzők alig 1 százalékos terméscsökkenést jeleznek a 2016. évi rekord után, összesen 116 millió tonna szójabab kerülhet a tárolókba ősszel. Az észak-amerikai újterméssel a dél-amerikai szójabab versenyezhet a következő hónapokban a világpiacra, hiszen a déli félteke legnagyobb termelőinél (Brazília, Argentína) is bőven van még eladásra váró áru. Ezért az *Oil World* szakértői a 2016/2017. gazdasági évihez képest visszafogottabb exportra számítanak az USA esetében, 56-57 millió tonna (-2 millió tonna) kerülhet a világpiaci forgalomba az augusztusi prognózis alapján.

A *Tallage* francia piacelemző vállalat adatai szerint az Európai Unióban 970 ezer hektárról (+15 százalék) takaríthatnak be szójababot a gazdák az idén. A tavalyinál 9 százalékkal gyengébb hozamok (2,7 tonna/hektár) mellett 2,6 millió tonna uniós szójababtermésre van kilátás. Ez 5 százalékkal múlna felül a tavalyi kibocsátást. A vezető szójatermesztő tagországokban kivétel nélkül nőtt a növény termőterülete: Olaszországban 324 ezer hektárt (+8 százalék), Romániában 150 ezer hektárt (+24 százalék), Franciaországban 155 ezer hektárt (+14 százalék) foglal el szója. Magyarországon a Földművelésügyi Minisztérium (FM) adatai szerint a tavalyihoz hasonló területen, 65,5 ezer hektáron vetettek a gazdák szójababot. Az

unió szójababtermése a 2017/2018. gazdasági évi belpiaci feldolgozás egyötödét sem fedezi, ezért az elemzők szerint további 14,3 millió tonna szójabab (+5 százalék) érkezik a külpiacokról, jórészt Brazíliából és az USA-ból.

Az unió harmadik legnagyobb szójabab-beszállítójánál, Kanadában 3 millió hektárról 8 millió tonna (+24 százalék) szójababot takaríthatnak be a gazdák az idén, amelyből 1,3 millió tonna érkezik az EU-ba. A világ legnagyobb importőreiként számon tartott Kínában 14,5 millió tonna szójabab teremhet, és a belpiaci szükséglet fedezéséhez további 92 millió tonnát importálhatnak a 2017/2018. gazdasági évben.

A déli félteke kibocsátására vonatkozóan még igen óvatosan az előrejelzések tekintettel arra, hogy a következő szezon termését adó állományt még el sem vették. Az elemzők egyelőre 107,5 millió tonna (-6 százalék) szójababterméssel kalkulálnak Brazíliában, és 56 millió tonnával Argentínában (2016/2017: 56 millió tonna).

A chicagói árutőzsdén (*CME/CBOT*) 340-345 dollár (*USD*)/tonna között ingadozott a szójabab front-havi jegyzése 2017. augusztus negyedik hetében.

### Repce-mag

Az *Oil World* az egy évvel korábbinál 1 százalékkal kevesebb, 63,1 millió tonna repce-mag- és canola-termésre számít világszinten a júliusban kezdődött 2017/2018. gazdasági évben. Kiindulva abból, hogy az előrejelzés szerint ez a volumen várhatóan nem fedezi a felhasználást (sajtolás és egyéb célú), a zárókészlet 5,7 millió tonnára apadhat a szezon végére.

A *Tallage* elemzői szerint a világ elsőszámú repce-magtermelőjénél, az Európai Unióban a vártnál több mag került a tárolókba: 6,7 millió hektáron (+2,5 százalék) 3,2 tonna/hektár hozam mellett (+4 százalék) 21,6 millió tonna repce-mag termett (+7 százalék). Németországban a 2016. évinél 6 százalékkal kevesebb, azaz 4,3 millió tonna repce-magot takarítottak be a gazdák. Franciaországban a termőterület csökkenése ellenére a termés 11 százalékkal 5,2 millió tonnára nőtt, köszönhetően a tavalyinál magasabb hozamnak. Lengyelországban a terület növekedése és a hozam javulása miatt a repce-magtermés 19 százalékkal 2,6 millió

tonnára bővült. Az Egyesült Királyságban a 2016. évi-nél jobb átlagtermés miatt 2,1 millió tonnára emelkedett az idei repcemagtermés. Magyarországon a Földművelésügyi Minisztérium tájékoztatása szerint 270 ezer hektárról (+5 százalék) 2,9 tonna/hektár (-19 százalék) átlaghozam mellett 785 ezer tonna repcemagot (-15 százalék) takarítottak be a gazdák.

A világ elsős számú canolaexportőreiként számon tartott Kanadában – ahol rendszerint május–júniusban vetik az olajmagot – a forró, száraz nyári időjárás okoz aggodalmat az idei termést illetően. Az *Oil World* elemzői 18,3 millió tonna olajmag betakarítására számítanak az észak-amerikai országban, amely az egy évvel korábbi 1,3 millió tonnával múlna alul, így exportra is kevesebb jutna (9,6 millió tonna, -13 százalék). Ausztrália canolatermelése a szárazság termés-csökkentő hatása miatt 21 százalékkal 3,5 millió tonnára eshet a 2017/2018. gazdasági évben. Az európai piac szempontjából meghatározó Ukrajnában 2,1 millió tonna repcemagot takarítottak be a gazdák, ami jócskán meghaladja az előző, 2016/2017. évi szezon igen gyenge (1,3 millió tonna) eredményét.

A párizsi árutőzsdén (*Euronext/MATIF*) 365-370 euró/tonna tartományban mozgott a repcemag legközelebbi lejáratra szóló jegyzése augusztus negyedik hetében. A Budapesti Értéktőzsdén (BÉT) 107 ezer forint/tonna szinten stabilizálódott az újtermés kurzusa ugyanekkor. Az AKI PÁIR adatai szerint a fizikai piacon 108 ezer forint/tonna körüli áfa és szállítási költség nélküli termelői áron forgott a repcemag augusztus harmadik hetében.

## Napraforgómag

Az *Oil World* prognózisa szerint a napraforgómag globális termelése kissé csökken a 2017/2018. gazdasági évben az előzőhöz képest. A 48,7 millió tonnára jelzett kibocsátás várhatóan nem fedezi a felhasználást (sajtolás és egyéb célú, 48,8 millió tonna), így a zárókészlet 3,5 millió tonnára apadhat 2018 augusztusában.

A világ legnagyobb napraforgóolaj-exportőreiként számon tartott Ukrajnában és Oroszországban együttesen 1 millió tonnával 25,4 millió tonnára csökkenhet az idei napraforgómag-termés. Az Európai Unióban 8,7 millió tonna napraforgómagot takaríthatnak be a termelők az idén, ami 5 százalékos növekedést jelentene a 2016. évihez képest a *Tallage* szerint. A legnagyobb kibocsátást, egyenként 2,1 millió tonnát Romániában (+19 százalék) és Bulgáriában (+18 százalék) várják a szakértők. Magyarországon az FM tájékoztatása szerint 650 ezer hektárról a 2016. évihez hasonló mennyiség, 1,8-1,9 millió tonna kerülhet a magtárakba néhány héten belül.

Magyarországon, a BÉT-en továbbra is 96 ezer forint/tonnán jegyezték az októberi szállítású napraforgómagot augusztus negyedik hetében. A fizikai piacon 98 ezer forint/tonna körüli áfa és szállítási költség nélküli termelői áron talált vevőre az olajmag augusztus harmadik hetében az AKI PÁIR adatai szerint.

14. táblázat: **Az olajmagok termelői ára Magyarországon**

	HUF/tonna		
	2017. 33. hét	2017. 33. hét/2017. 32. hét (százalék)	2017. 33. hét/2016. 33. hét (százalék)
Napraforgómag	97 731	...	...
Repce	107 979	101	101

...= Adatvédelmi korlátok miatt nem közölhető adat.

Megjegyzés: A termelői ár az áfát és a szállítási költséget nem tartalmazza.

Forrás: AKI PÁIR

15. táblázat: **Az olajmagok legközelebbi lejáratra szóló jegyzése a hazai és a nemzetközi tőzsdéken**

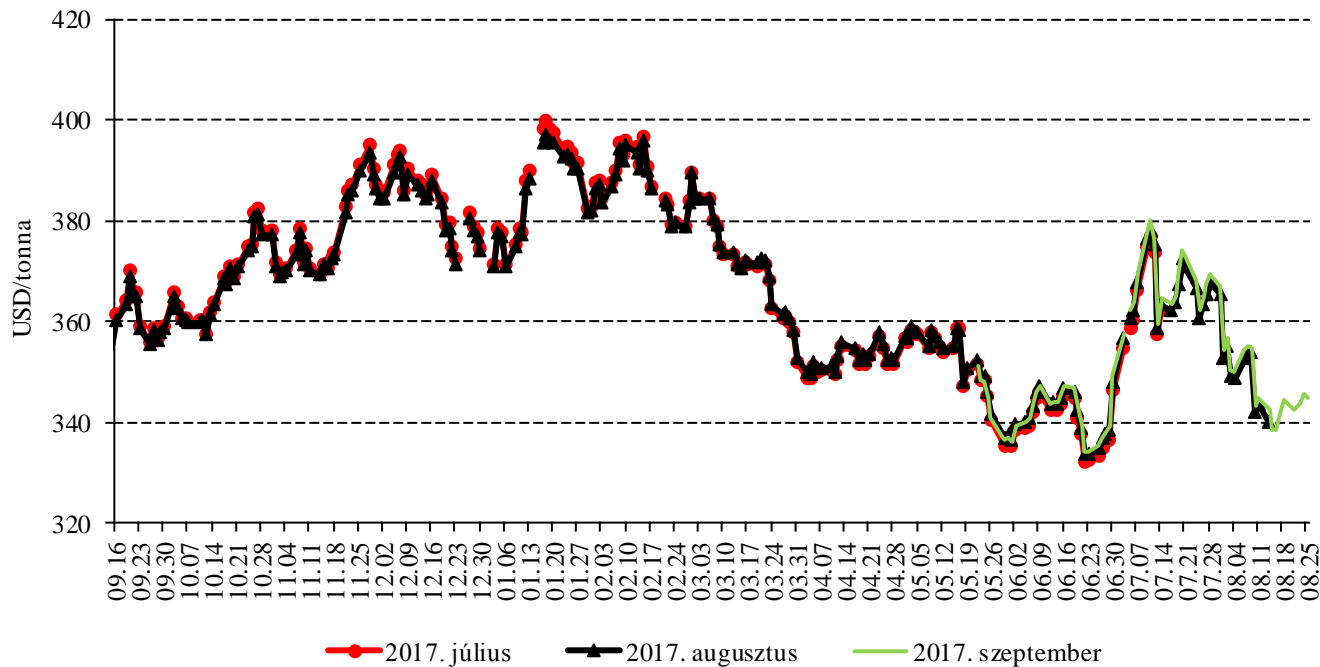
		Szállítási határidő	Mértékegység	2017. 08. 23.	2017. 08. 24.	2017. 08. 25.
Budapesti Értéktőzsde (BÉT)	Napraforgómag	2017. október	HUF/tonna	96 000	96 000	96 000
	Repce	2017. szeptember	HUF/tonna	107 000	107 000	107 000
Párizsi árutőzsde (Euronext/MATIF)	Repce	2017. november	EUR/tonna	371	372	371
Chicagói árutőzsde (CME/CBOT)	Szójabab	2017. szeptember	USD/tonna	344	346	345

Megjegyzés: A napraforgómagot 2017. május 2. és 2017. június 14. között nem jegyezték a BÉT-en.

Forrás: BÉT, Euronext, CME Group

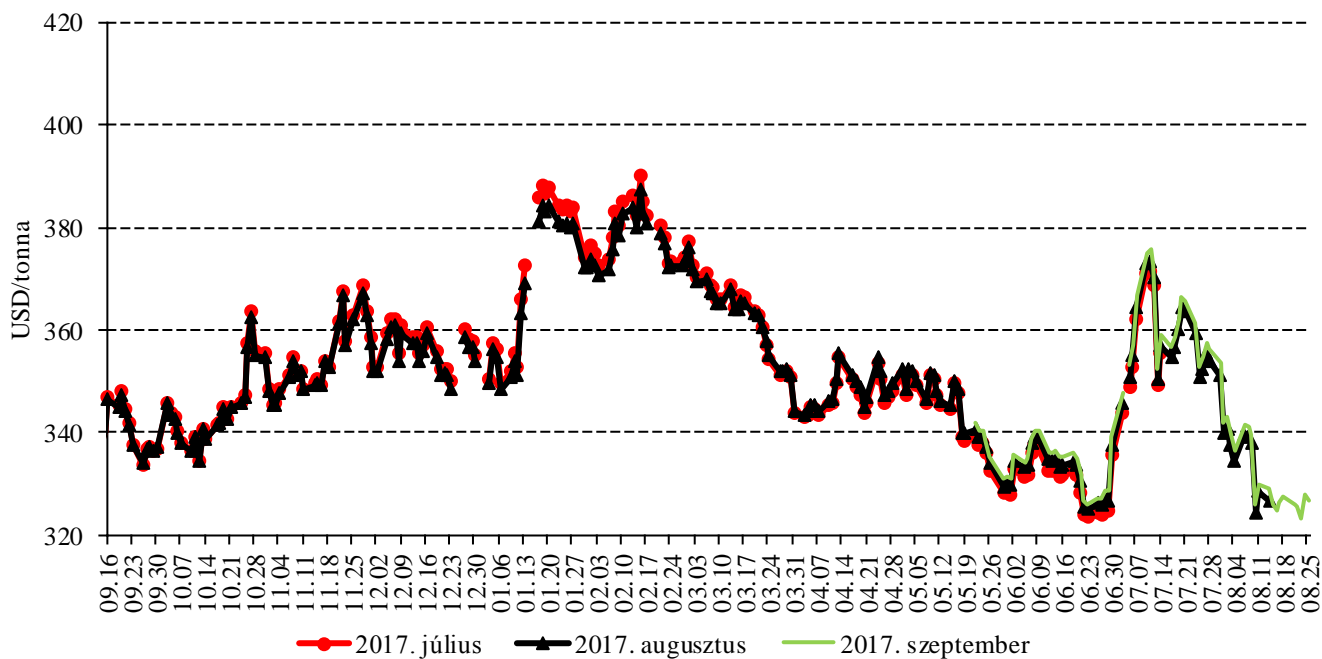
## Az olajmagok és származékaik jegyzése

11. ábra: A szójabab különböző határidőre szóló jegyzése a chicagói árutőzsdén (2016–2017)



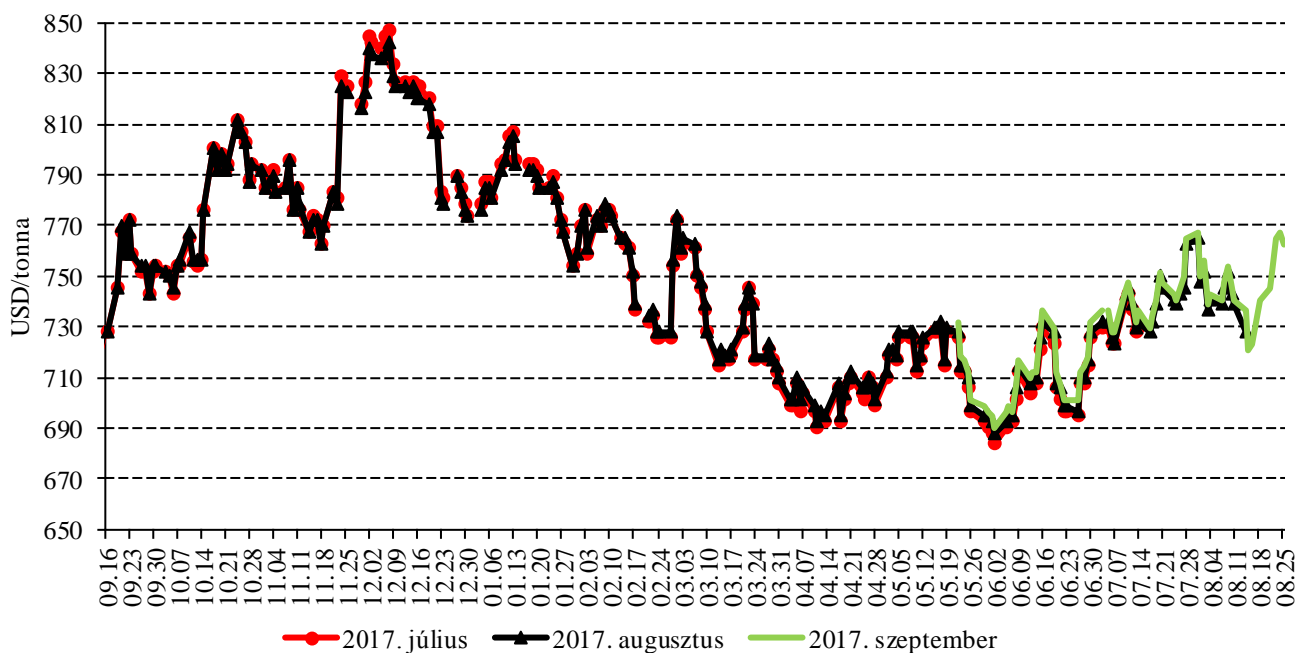
Forrás: CME Group

12. ábra: A szójadara különböző határidőre szóló jegyzése a chicagói árutőzsdén (2016–2017)



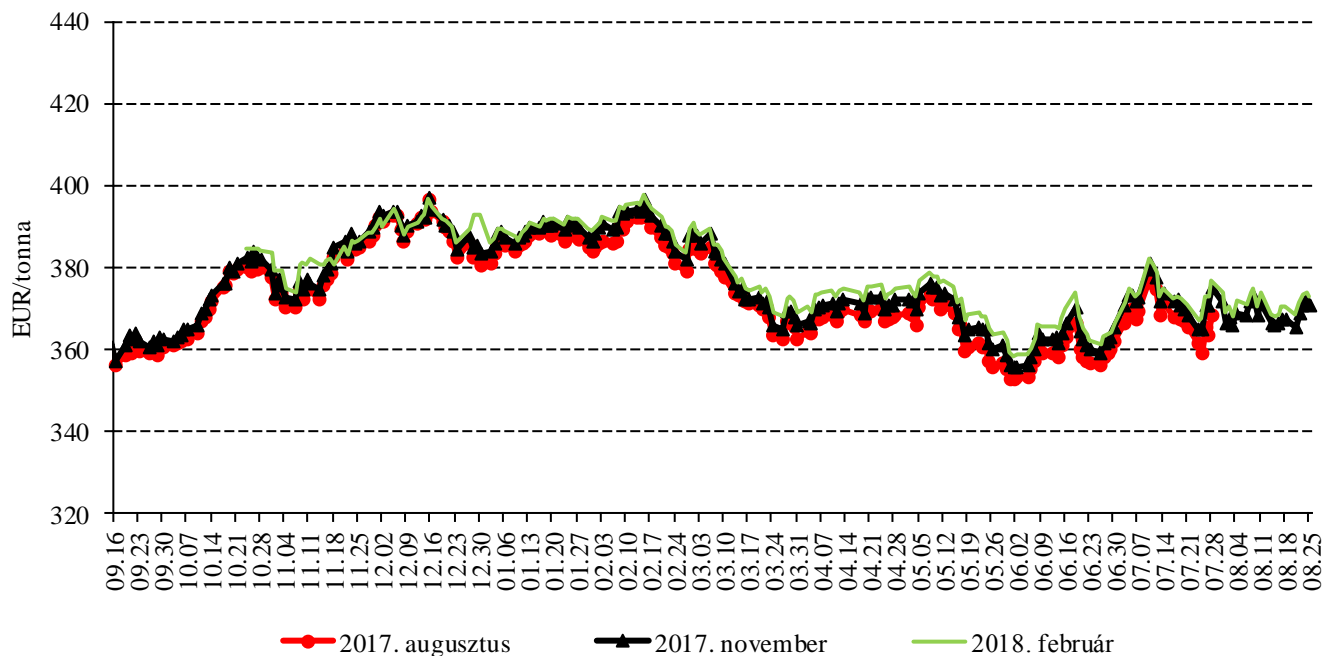
Forrás: CME Group

13. ábra: A szójaolaj különböző határidőre szóló jegyzése a chicagói árutőzsdén (2016–2017)



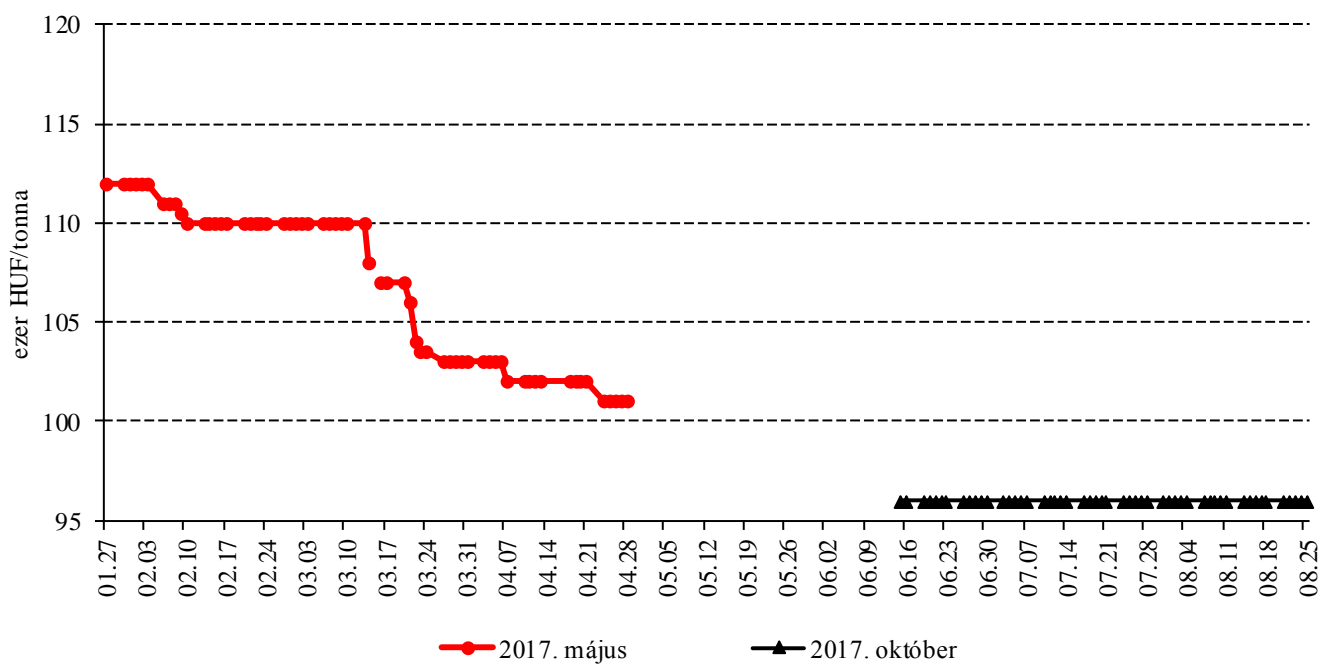
Forrás: CME Group

14. ábra: A repcemag különböző határidőre szóló jegyzése a párizsi árutőzsdén (2016–2018)



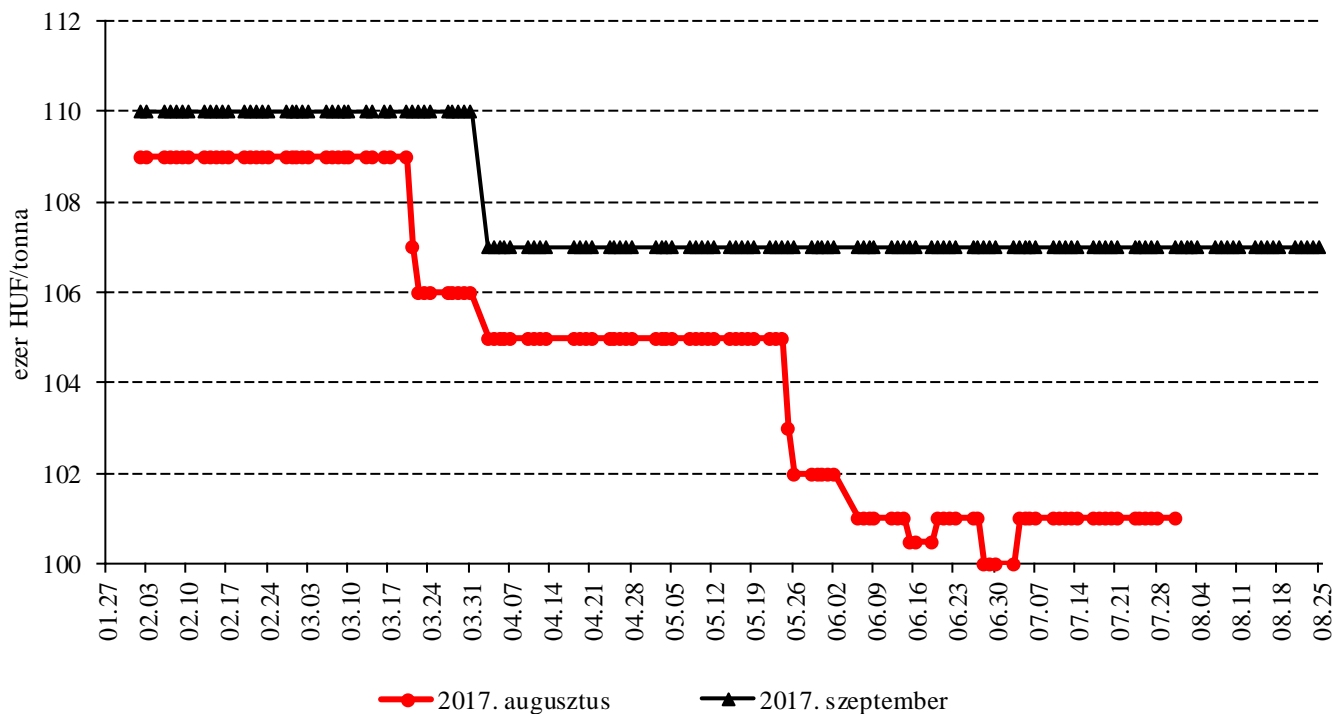
Forrás: Euronext

15. ábra: A napraforgómag különböző határidőre szóló jegyzése a Budapesti Értéktőzsdén (2017)



Megjegyzés: A napraforgómagot 2017. május 2. és 2017. június 14. között nem jegyezték a BÉT-en.  
 Forrás: BÉT

16. ábra: A repcemag különböző határidőre szóló jegyzése a Budapesti Értéktőzsdén (2017)



Megjegyzés: A repcemagot 2016. november 1. és 2017. február 1. között nem jegyezték a BÉT-en.  
 Forrás: BÉT

16. táblázat: **Az olajmagok és származékaik jegyzése a párizsi és a chicagói árutőzsdén (2017. augusztus 25.)**

<b>Euronext/MATIF, Párizs</b>			
	<b>Szállítási határidő</b>	<b>EUR/tonna</b>	<b>HUF/tonna</b>
REPCEMAG	2017. november	371	112 725
	2018. február	373	113 485
	2018. május	375	113 942
	2018. augusztus	359	109 302
	2018. november	363	110 367
	2019. február	364	110 823
<b>CME/CBOT, Chicago</b>			
	<b>Szállítási határidő</b>	<b>USD/tonna</b>	<b>HUF/tonna</b>
SZÓJABAB	2017. szeptember	345	88 981
	2017. november	347	89 494
	2018. január	350	90 345
	2018. március	354	91 181
	2018. május	356	91 939
	2018. július	359	92 545
SZÓJADARA	2017. szeptember	327	84 238
	2017. október	328	84 666
	2017. december	331	85 262
	2018. január	332	85 517
	2018. március	335	86 342
	2018. május	337	86 938

Forrás: Euronext, CME Group

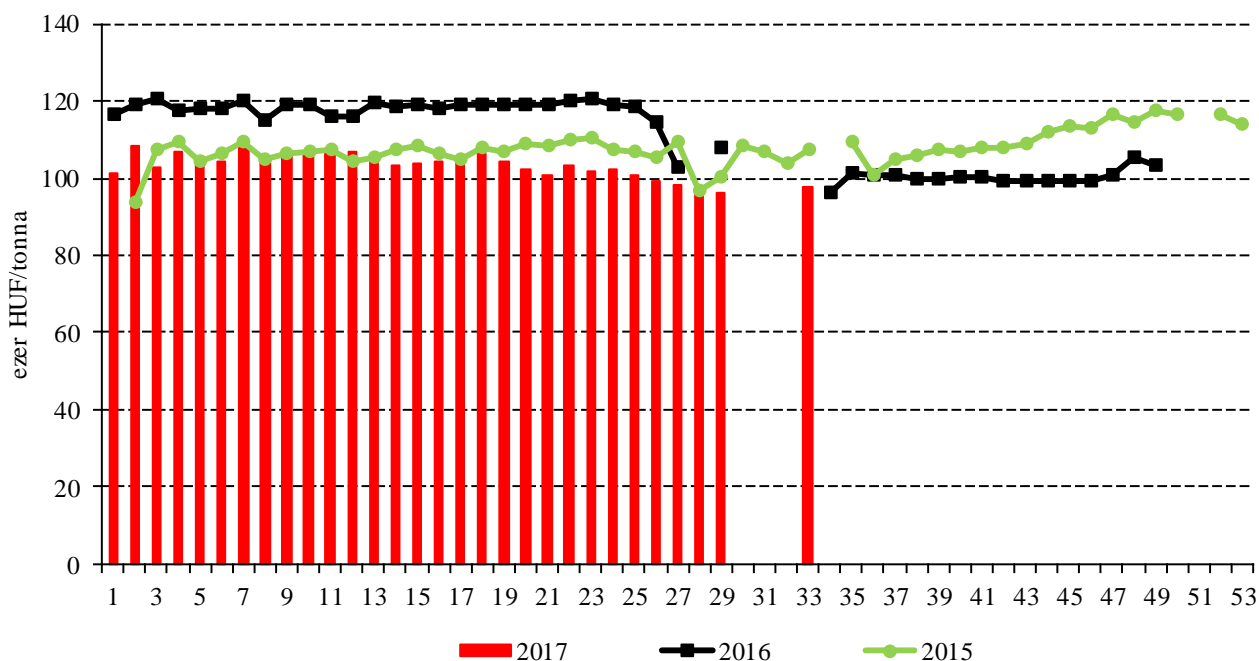
17. táblázat: **A növényolajok és származékaik jegyzése Olaszországban és Ausztriában (2017. augusztus 22.)**

<b>Termék</b>	<b>Ország</b>	<b>EUR/tonna</b>	<b>HUF/tonna</b>
Napraforgóolaj (nyers)	Olaszország	700	212 688
Napraforgóolaj (finomított)		823	249 908
Szójaolaj (nyers)		778	236 236
Szójaolaj (finomított)		838	254 466
Napraforgódara	Ausztria	205	62 197
Repcedara		210	63 714

Forrás: Associazione Granaria di Milano, BLPW

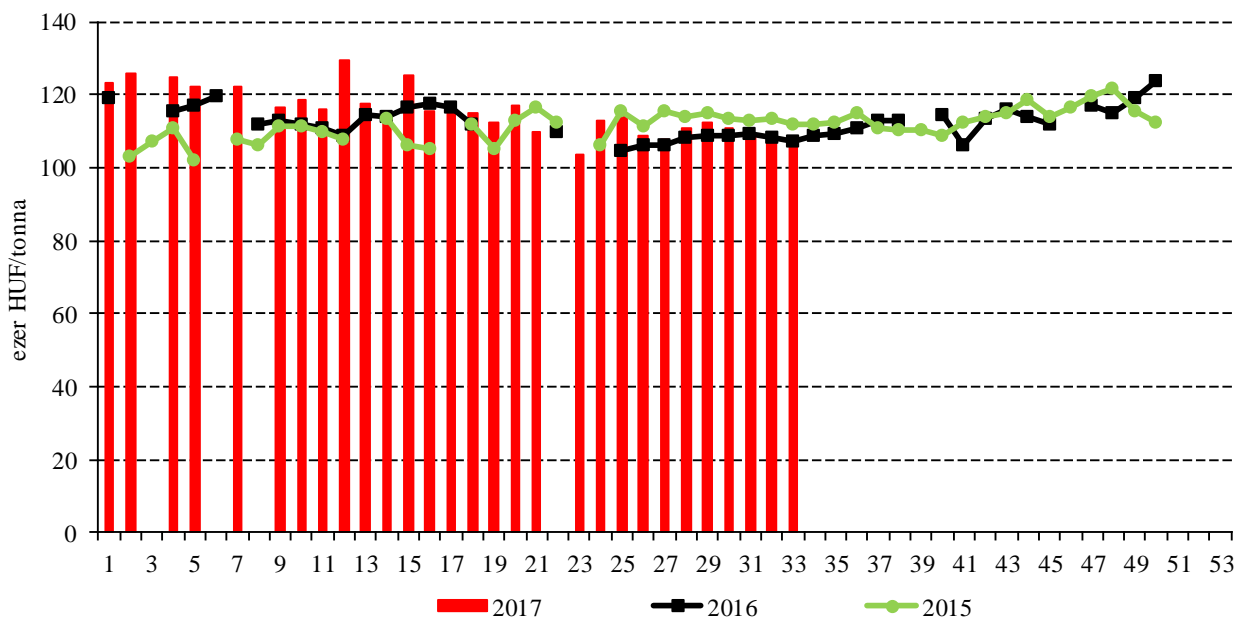
## Termelői és kikötői árak

17. ábra: A napraforgómag heti termelői ára Magyarországon (2015–2017)



Forrás: AKI PÁIR

18. ábra: A repcemag heti termelői ára Magyarországon (2015–2017)



Forrás: AKI PÁIR



18. táblázat: **Az olajmagok és származékaik nemzetközi és európai kikötői ára**

		USD/tonna				
		2017. 08. 05.	2017. 08. 12.	2017. 08. 19.	2017. 08. 26.	
SZÓJA	BAB	USA FOB NOLA	368	364	367	372
		Brazília FOB	374	370	370	372
		EU CIF, USA-ból	n. a.	399	384	388
		EU CIF Brazíliából	n. a.	n. a.	n. a.	402
		Fekete-tenger FOB	377	377	370	367
	DARA	EU CIF Rotterdam	n. a.	345	340	341
OLAJ	EU FOB	848	864	864	861	
REPCE	MAG	Franciaország FOB Moselle	n. a.	n. a.	n. a.	370
		EU, 00 CIF Hamburg	n. a.	424	422	431
	DARA	EU FOB Hamburg	n. a.	n. a.	n. a.	n. a.
	OLAJ	EU FOB Rotterdam	n. a.	n. a.	n. a.	n. a.
NAPRAFORGÓ	MAG	EU CIF Amszterdam	n. a.	396	397	396
	DARA	Ukrajna DAF	n. a.	175	180	n. a.
		Ukrajna FOB	175	172	172	172
	OLAJ	EU FOB Rotterdam	n. a.	803	803	818
		Fekete-tenger FOB	n. a.	760	768	n. a.
NYERS PÁLMAOLAJ	EU CIF	n. a.	n. a.	n. a.	n. a.	

Megjegyzés: FOB – Free on Board (költségmentesen a hajó fedélzetére – megjelölt elhajozási kikötő), DAF – Delivered at Frontier (határra szállítva); n. a. – nincs adat.

Forrás: APK-Inform, Hammersmith, Oil World, Tallage

## Olajmagpiaci információk

19. táblázat: **A növényolajok és származékaik feldolgozóinak értékesítési ára Magyarországon**

Megnevezés	Mértékegység	2016. 33. hét	2017. 32. hét	2017. 33. hét	2017. 33. hét/ 2016. 32. hét (százalék)	2017. 33. hét/ 2017. 32. hét (százalék)
Nyers napraforgóolaj	tonna	...	48	...	...	...
	HUF/tonna	...	224 907	...	...	...
Napraforgódara	tonna	4 387	5 255	9 182	209	175
	HUF/tonna	61 774	52 627	50 443	82	96
Nyers repceolaj	tonna	–	...	...	–	...
	HUF/tonna	–	...	...	–	...
Repcedara	tonna	1 332	...	...	...	...
	HUF/tonna	63 589	...	...	...	...

... =Adatvédelmi korlátok miatt nem közölhető adat.  
Forrás: AKI PÁIR

20. táblázat: **Az olajmagok és származékaik külkereskedelme Magyarországon**

		2016. január–május	2017. január–május	Változás (százalék)
Export	1205 Repcemag	137,43	246,08	179,1
	1206 Napraforgómag	186,39	119,29	64,0
	2304 Szójadara	41,09	61,69	150,2
Import	1205 Repcemag	8,23	14,38	174,8
	1206 Napraforgómag	28,66	22,53	78,6
	2304 Szójadara	204,89	187,51	91,5

Forrás: KSH

21. táblázat: A világ olajmagnmérlege

	millió tonna					
	USDA		Oil World		Tallage	
	2016/2017 <sup>a)</sup>	2017/2018 <sup>b)</sup>	2016/2017 <sup>a)</sup>	2017/2018 <sup>b)</sup>	2016/2017 <sup>a)</sup>	2017/2018 <sup>b)</sup>
<b>SZÓJABAB</b>						
Termelés	352	347	350	345	350	341
Felhasználás	288	300	331	345	334	345
Export	145	151	145	n. a.	145	152
Import	142	148	145	n. a.	145	152
Zárókészlet	97	98	98	98	99	94
<b>REPCEMAG</b>						
Termelés	69	73	64	63	68	68
Felhasználás	72	73	64	64	69	69
Export	16	16	17	15	17	15
Import	17	16	17	15	17	15
Zárókészlet	5	5	6	6	5	5
<b>NAPRAFORGÓMAG</b>						
Termelés	47	47	49	49	47	48
Felhasználás	46	47	49	49	47	47
Export	2	2	3	n. a.	3	2
Import	2	2	3	n. a.	3	2
Zárókészlet	2	2	4	4	4	4

<sup>a)</sup> Előzetes adat.

<sup>b)</sup> Előrejelzés.

Megjegyzés: n. a. – nincs adat.

Forrás: USDA, Oil World, Tallage

## Cukorpiaci jelentés

A New York-i árutőzsdén a nyerscukor legközelebbi, októberi határidőre szóló jegyzése augusztusban 285 és 328 dollár (USD)/tonna között mozgott, míg 2016 augusztusában még 411 és 431 dollár/tonna között folyt a kereskedés.

A londoni árutőzsdén a fehércukor kurzusa követte a nyerscukorét: fronthavi jegyzése a 361 és 399 dollár/tonna közötti sávban mozgott augusztusban, míg egy évvel korábban 485 és 521 dollár/tonna között kereskedtek a terménnyel. A fehércukor legközelebbi határidőre szóló jegyzése augusztus közepére az utoljára 2016 elején tapasztalt szintre esett vissza (361 dollár/tonna).

Az Európai Unióban a fehércukor belpiaci átlagára 2017 júniusában 498 euró/tonna volt, az előző hónapokhoz képest alig változott. A közösségi kvótarendszer előreláthatólag közepes árak és az utóbbi 11 év legalacsonyabb készlet szintje mellett búcsúzik szeptember végén.

Az Európai Bizottság augusztusi előrevetítése szerint az unióban 74,7 tonna/hektár körül várható a cukorrépa 2017. évi termésátlaga, az előző évihez képest nem változna számottevően, ugyanakkor 3,7 százalékkal múlna felül az előző öt év (2012–2016) átlagát.

Franciaországban a nyári esőzések jótékonyan hatottak a cukorrépa-állományok fejlődésére. Az Európai Bizottság várakozásai szerint a cukorrépa átlaghozama 89 tonna/hektár lehet, ami 6 százalékkal haladna meg a 2016. évi termésátlagot és megközelítőleg megegyezne az előző öt év átlagában mért hozammal.

Lengyelországban a cukorrépa számára a szezon első részében kedvezőtlen volt az időjárás, ezt követően javultak a kilátások, így a terméshozam, az előző öt év átlagához viszonyítva 2,3 százalékkal 57,2 tonna/hektárra emelkedhet az idén.

Az Egyesült Királyságban a cukorrépa-állományok jó állapotban vannak, az előrejelzések 74,3 tonna/hektár körüli hozamot ígérnek, ami 4,6 százalékos többletet

jelentene az ötéves átlaghoz képest.

Spanyolországban továbbra is szárazság uralkodik, az öntözött területeken termesztett cukorrépa azonban eddig nem szenvedett komolyabb károsodást, a 95,8 tonna/hektár hozam az ötéves átlaghoz viszonyítva 3,6 százalékos javulást jelentene.

Dániában és Svédországban az ötéves átlaghoz közeli terméshozamokat várnak, hektáronként 59,7 tonna (-2,1 százalék), illetve 65,3 tonna (+2,2 százalék) betakarításával számolnak.

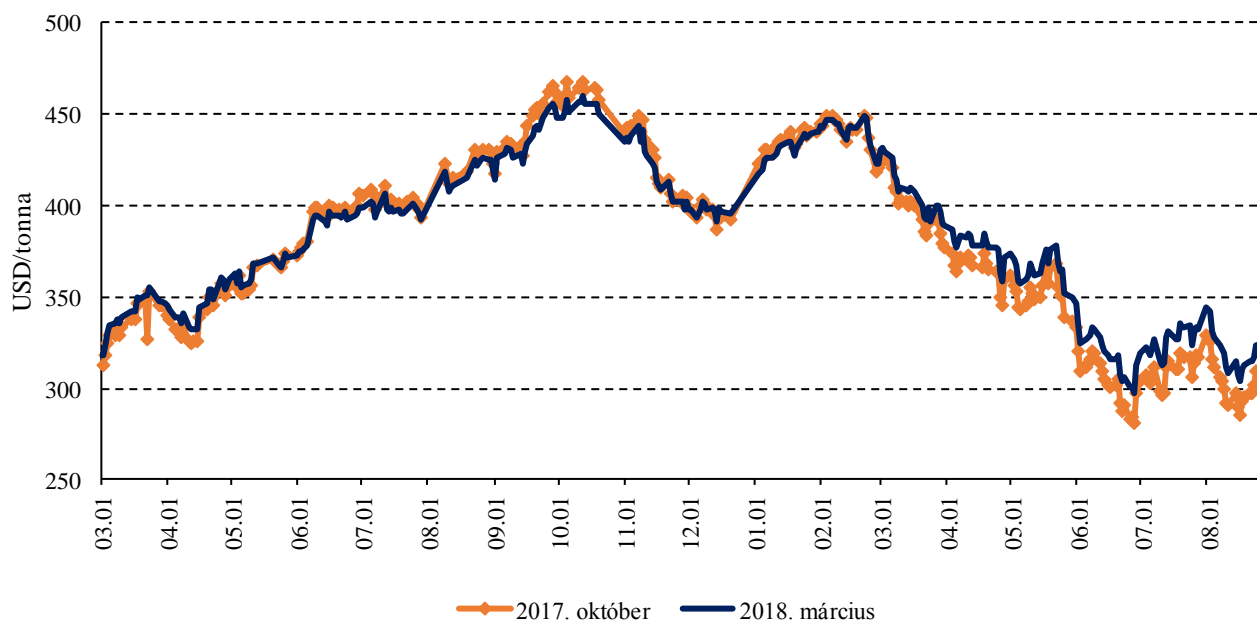
Belgiumban és Hollandiában a hőmérséklet a szezonális átlag körül ingadozott júliusban, míg augusztusban az átlag alatt volt. Gyakoriak voltak az esős időszakok, ugyanakkor a csapadék mennyisége nem tért el számottevően az átlagostól. Belgiumban hektáronként 82,3 tonna cukorrépatermésre számítanak a szakértők, ami 6,5 százalékkal lenne magasabb az előző öt év átlagánál. Hollandiában a 85,6 tonna/hektárra várt hozam 6,2 százalékkal meghaladhatja az átlagot.

Németországban előreláthatóan 73,8 tonna/hektár lesz a cukorrépa hozama, ez 2,3 százalékkal múlna felül az előző öt év átlagtermését.

Ausztriában 2016-hoz képest az idén 15 százalékkal 68,8 tonna/hektárra csökkenhet az átlaghozam, ami az ötéves átlaghoz képest 4,2 százalékos elmaradást jelentene.

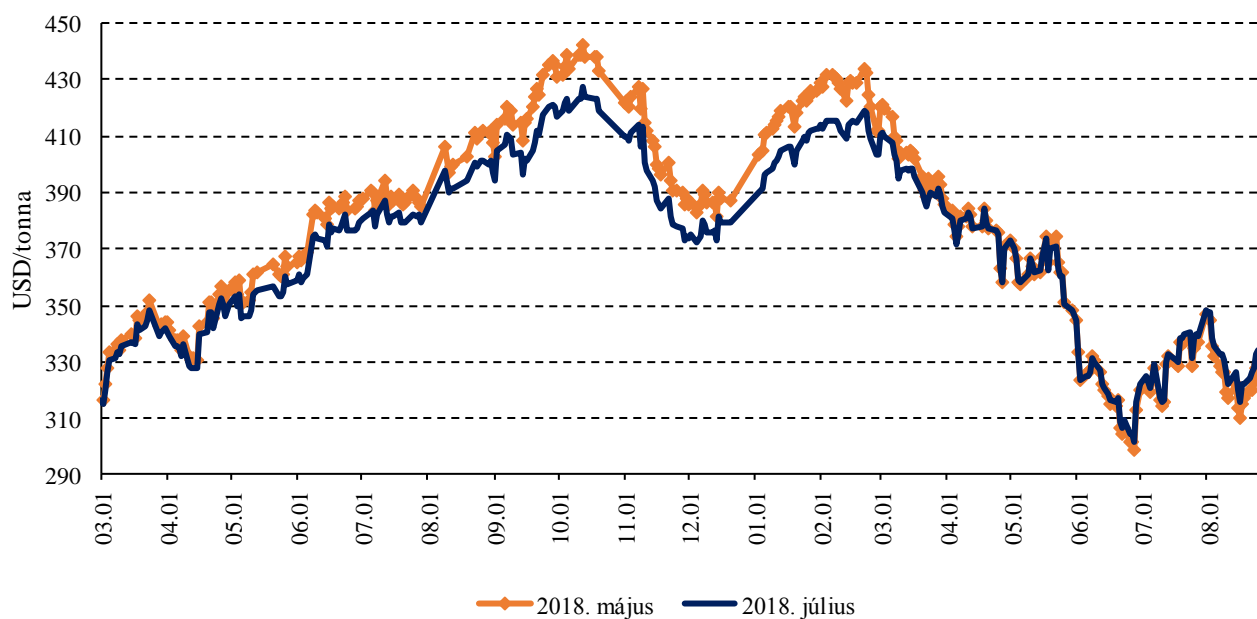
A hozamok növekedése várható Szlovákiában (+5,9 százalék az ötéves átlaghoz képest, 60,2 tonna/hektár), Horvátországban (+2,9 százalék, 53,6 tonna/hektár) és Csehországban (+1,8 százalék, 65,4 tonna/hektár). Litvániaiában az előző évinél 11 százalékkal kevesebb, 54,3 tonna cukorrépatermés valószínűsíthető hektáronként, ami nem tér el számottevően az előző öt év átlagától. A cukorrépa termésátlaga a legnagyobb mértékben Romániában emelkedhet: 16 százalékkal 43,3 tonna/hektárra. Az uniós szakértők Olaszországban a cukorrépa hozamának csökkenésére számítanak az idén (-1,5 százalék, 54,7 tonna/hektár).

19. ábra: A nyerscukor különböző határidőre szóló jegyzése a New York-i árutőzsdén I. (2016–2017)



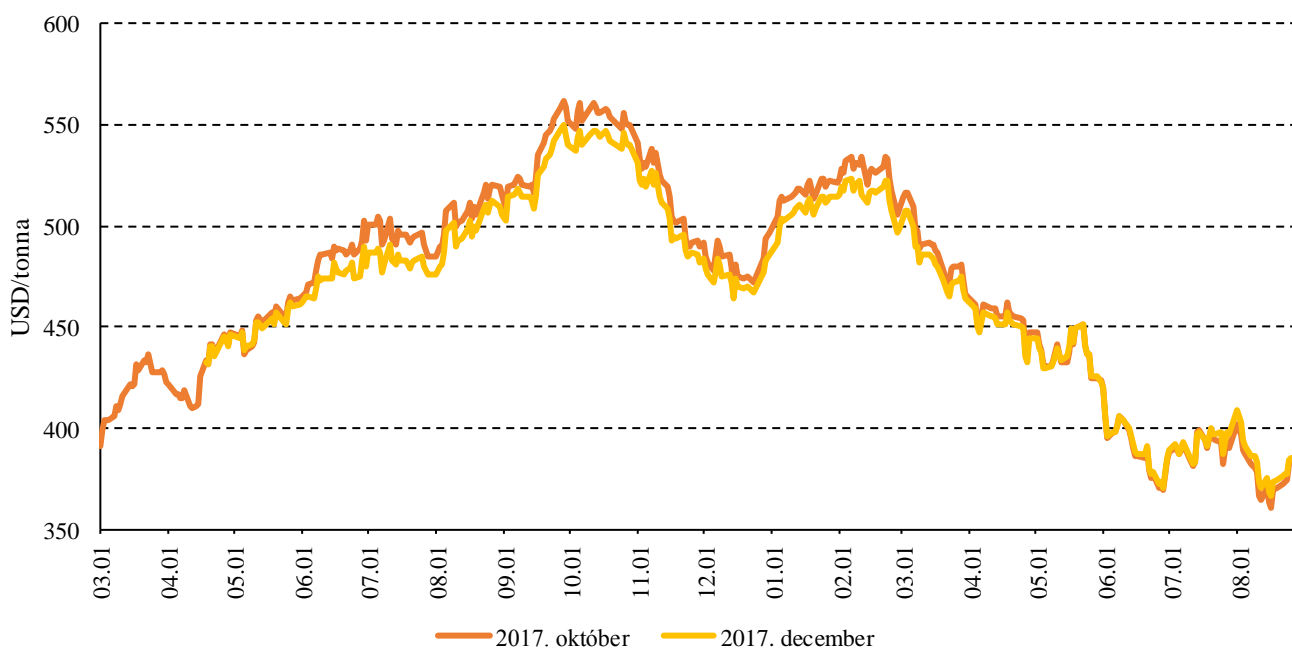
Forrás: ICE

20. ábra: A nyerscukor különböző határidőre szóló jegyzése a New York-i árutőzsdén II. (2016–2017)



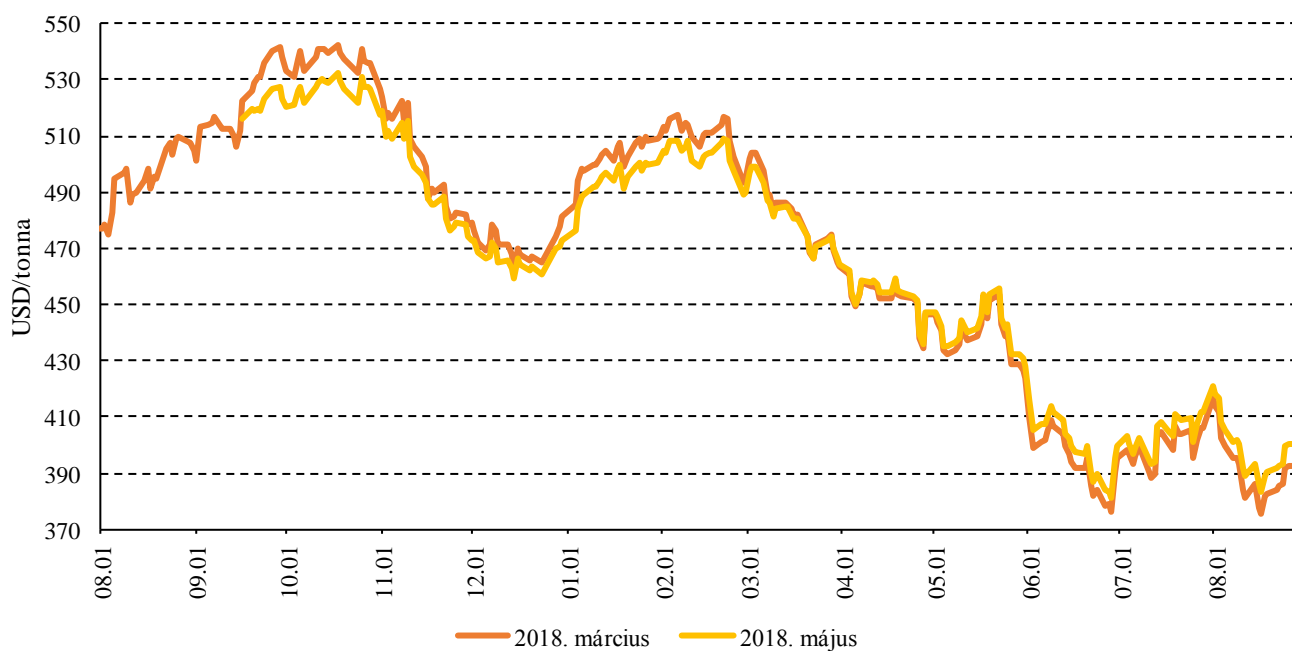
Forrás: ICE

21. ábra: **A fehércukor különböző határidőre szóló jegyzése a londoni árutőzsdén I. (2016–2017)**

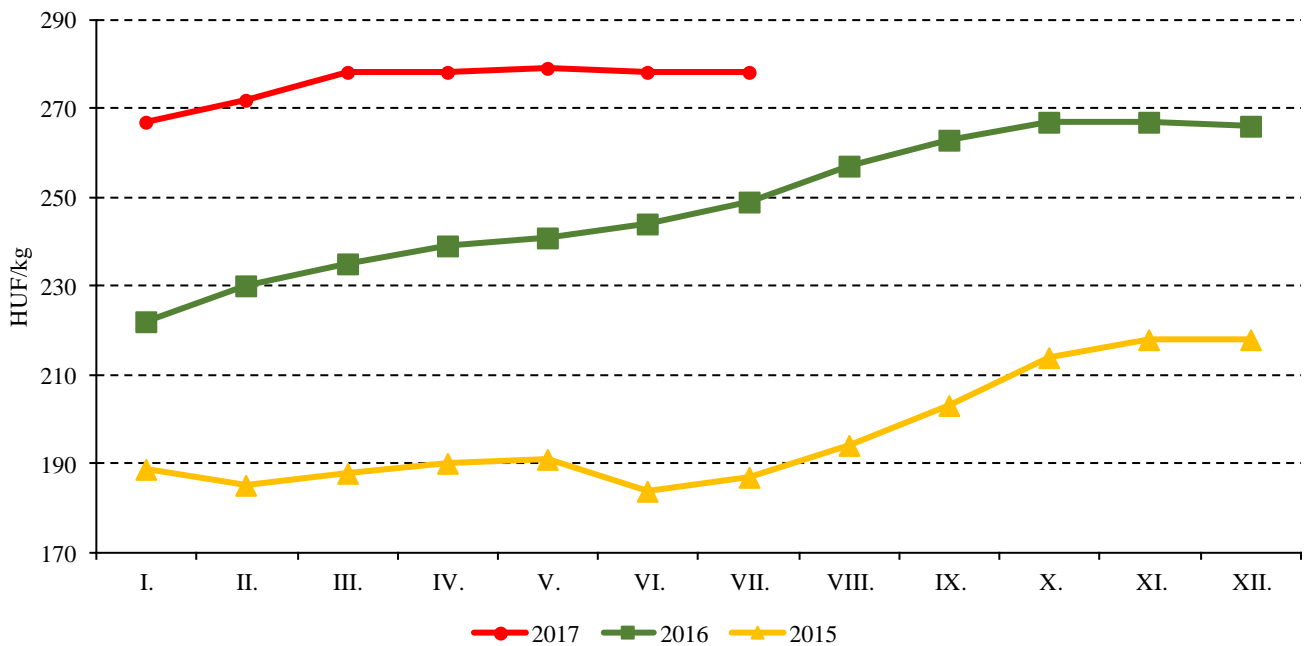


Forrás: LIFFE

22. ábra: **A fehércukor különböző határidőre szóló jegyzése a londoni árutőzsdén II. (2016–2017)**

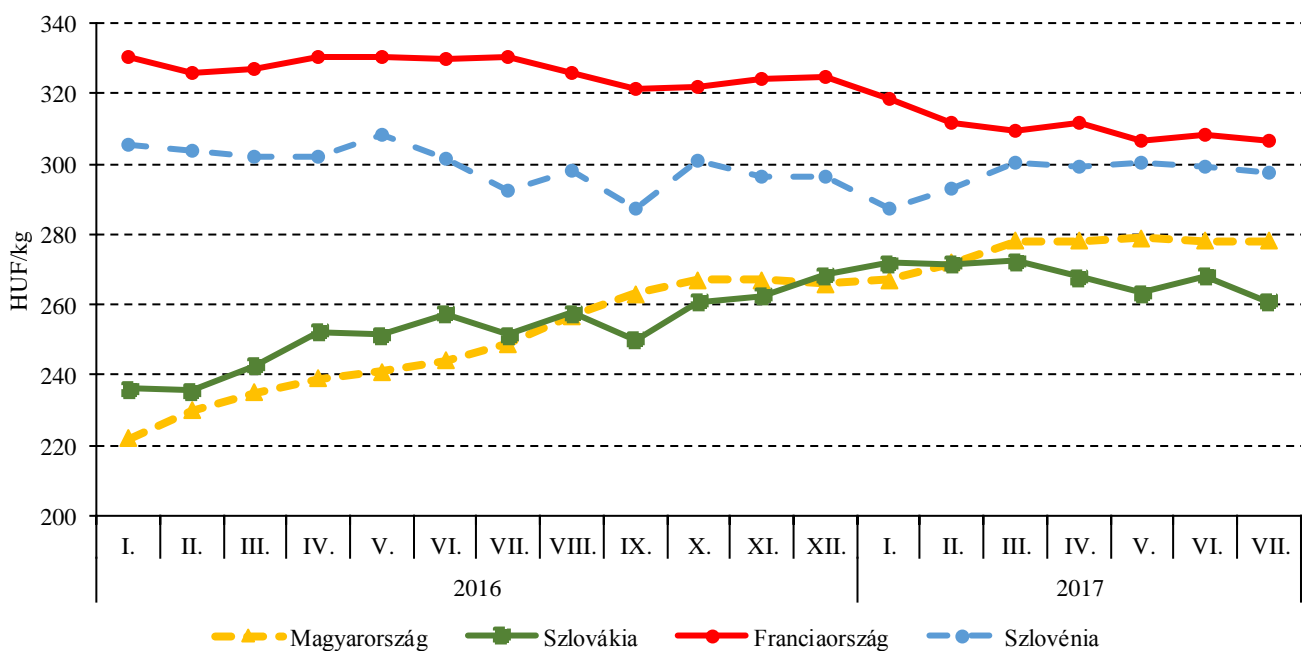


23. ábra: A kristálycukor havi fogyasztói ára Magyarországon (2015–2017)



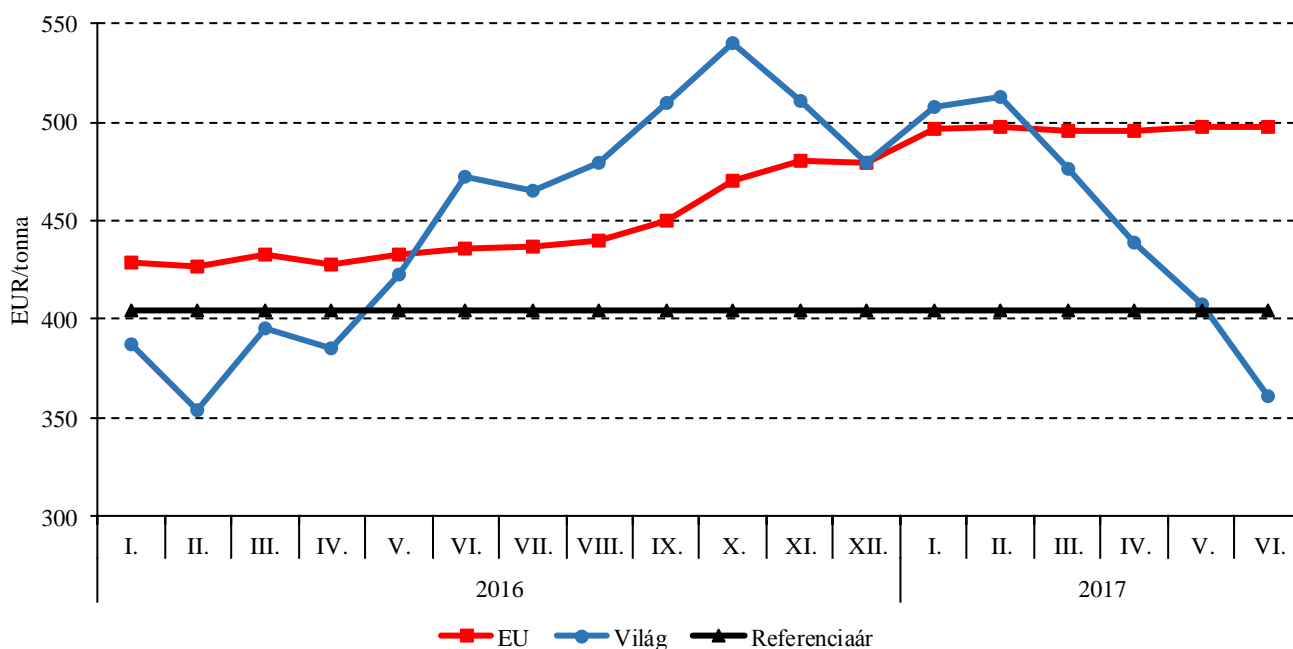
Forrás: KSH

24. ábra: A kristálycukor havi fogyasztói ára az Európai Unió néhány tagországában (2016–2017)



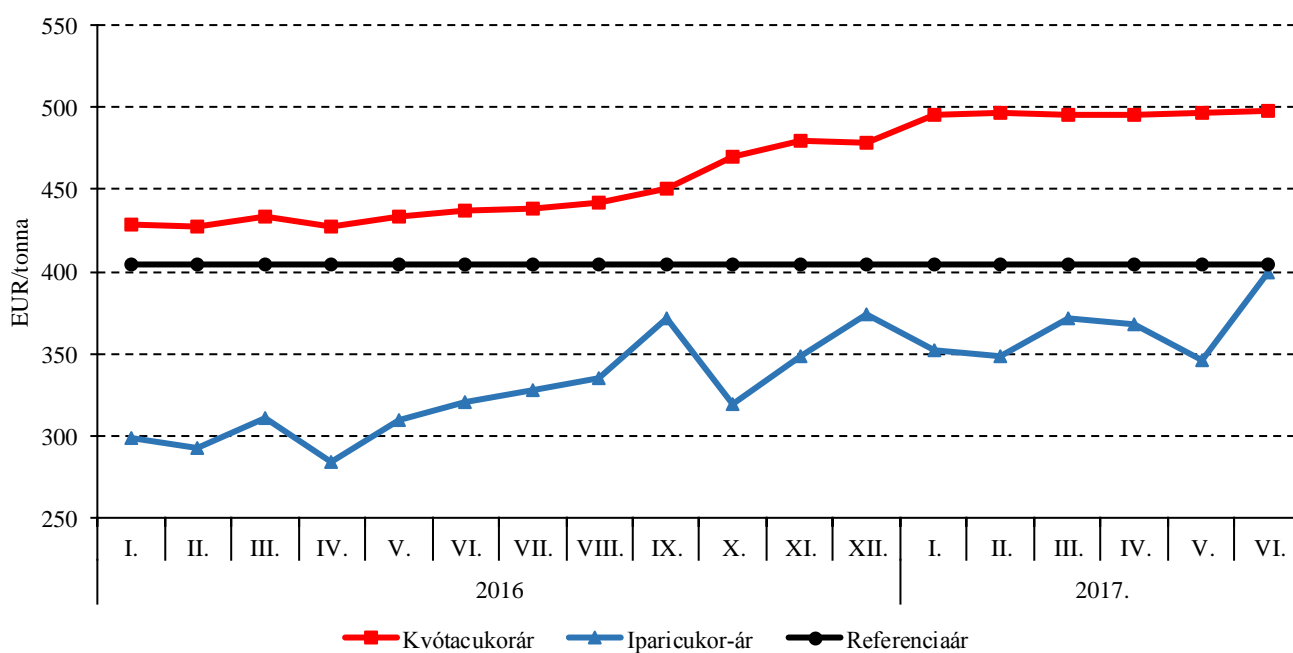
Forrás: Magyarország, Szlovákia, Szlovénia és Franciaország statisztikai hivatalai

25. ábra: A cukor világpiacon, uniós és referenciaára (2016–2017)



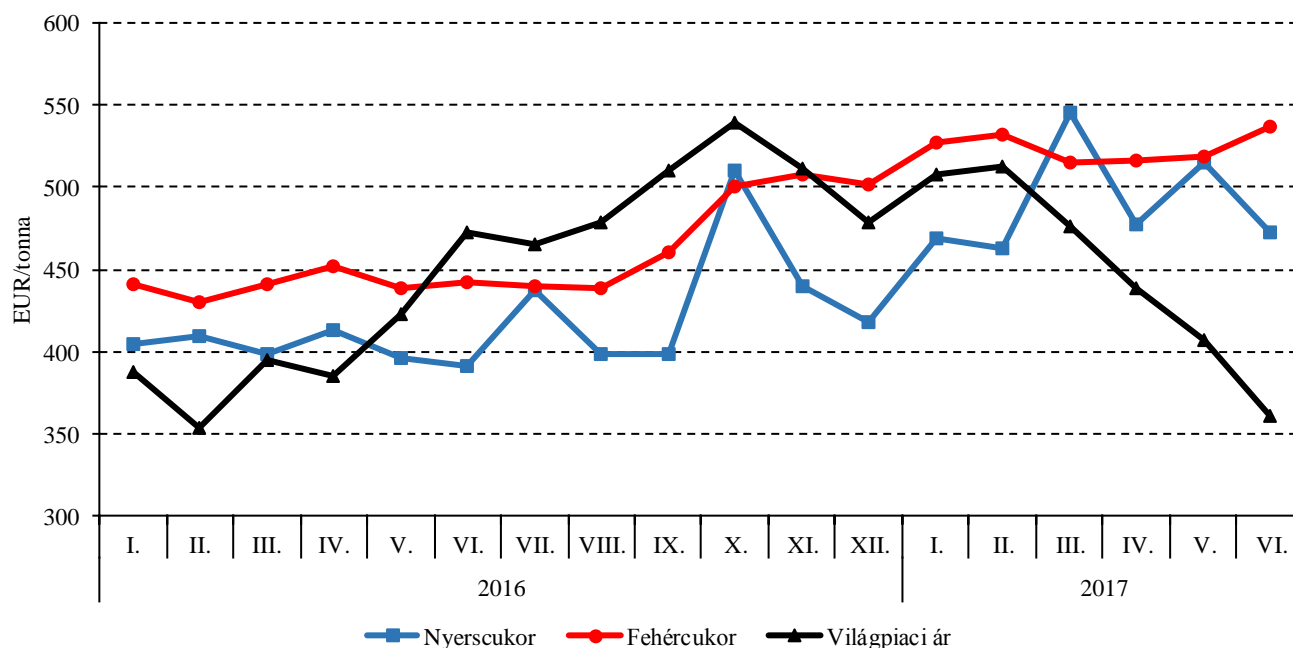
Forrás: Európai Bizottság

26. ábra: Az ipari és a kvótacukor ára (2016–2017)



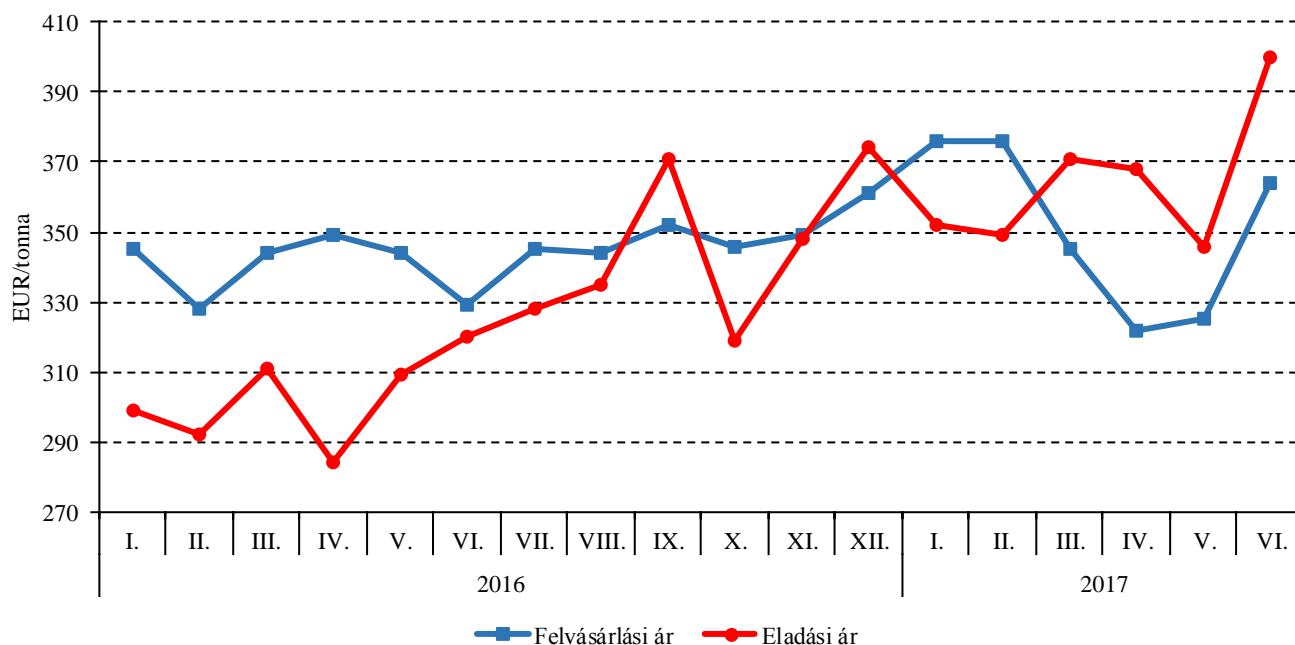
Forrás: Európai Bizottság



27. ábra: Az afrikai, karib-tengeri és csendes-óceáni térség országaiból származó fehér- és nyerscukor ára<sup>a)</sup> az Európai Unióban (2016–2017)

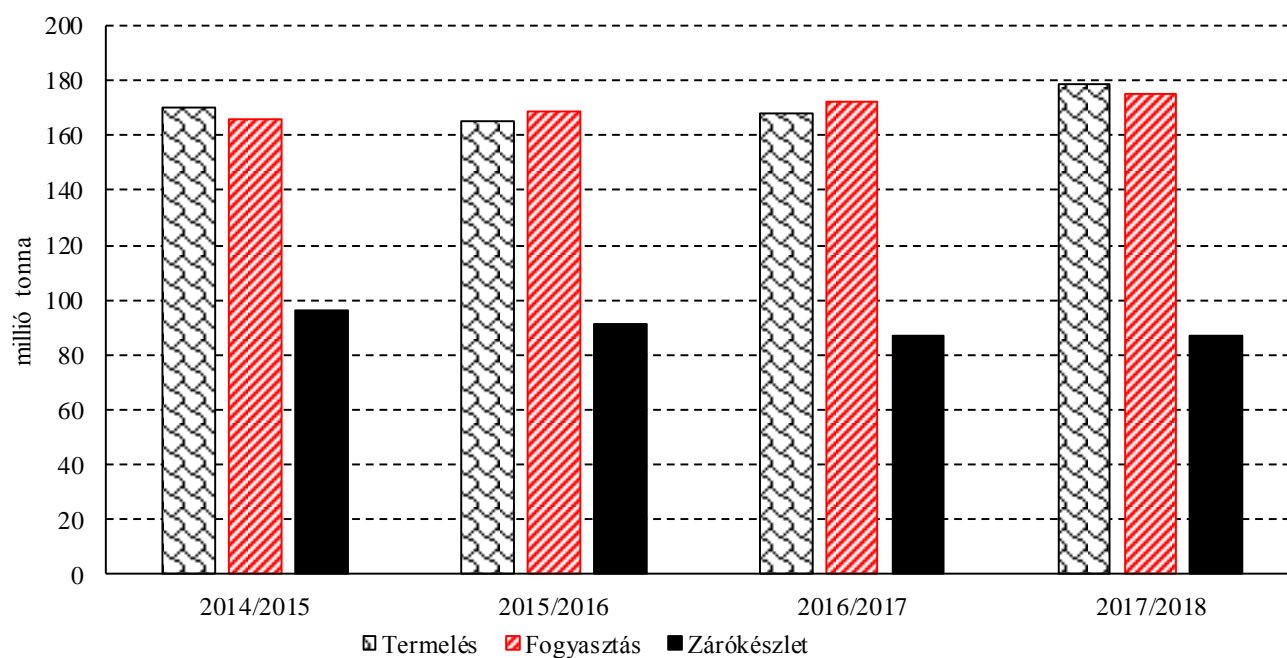
<sup>a)</sup> CIF – Cost, Insurance and Freight (költség, biztosítás és fuvardíj – megnevezett rendeltetési kikötő).  
 Forrás: Európai Bizottság

28. ábra: Az ipari cukor felvásárlási és eladási ára az Európai Unióban (2016–2017)



Forrás: Európai Bizottság

29. ábra: A globális cukortermelés, -fogyasztás és a zárókészlet várható alakulása



Forrás: Európai Bizottság/ISO

22. táblázat: A cukorrépa termésátlaga az Európai Unióban

	2016	2017 <sup>a)</sup>	Az elmúlt öt év átlaga	2017/elmúlt öt év átlaga (százalék)	2017/2016 (százalék)
EU	74,4	74,7	72,0	103,8	100,4
Ausztria	81,3	68,8	71,8	95,8	84,6
Belgium	72,5	82,3	77,2	106,6	113,5
Csehország	67,8	65,4	64,2	101,9	96,5
Németország	76,2	73,8	72,1	102,4	96,9
Dánia	51,3	59,7	60,9	98,0	116,4
Spanyolország	95,7	95,8	92,5	103,6	100,1
Finnország	37,3	37,9	38,1	99,5	101,6
Franciaország	83,9	89,0	87,4	101,8	106,1
Horvátország	–	53,6	52,1	102,9	–
Magyarország	67,5	59,6	57,2	104,2	88,3
Olaszország	–	54,7	55,6	98,4	–
Litvánia	61,3	54,3	54,1	100,4	88,6
Hollandia	77,8	85,6	80,6	106,2	110,0
Lengyelország	65,8	57,2	55,9	102,3	86,9
Románia	39,9	43,3	37,5	115,5	108,5
Svédország	65,0	65,3	63,9	102,2	100,5
Szlovákia	70,2	60,2	56,8	106,0	85,8
Egyesült Királyság	66,0	74,3	71,0	104,6	112,6

<sup>a)</sup> Előrevetítés.  
Forrás: Európai Unió

30. ábra: **Az Európai Unió cukormérlege (2015–2026)**

	millió tonna											
	2015	2016	2017	2018	2019	2020	2021	2022	2023	2024	2025	2026
Cukorrépa-termelés	101,8	110,1	125,4	121,4	116,0	115,0	114,4	113,9	113,5	113,0	112,9	111,6
EU15	84,5	89,6	103,8	101,5	97,0	96,3	95,8	95,3	94,9	94,8	94,7	93,4
EU13	17,3	20,5	21,6	19,9	19,0	18,7	18,6	18,6	18,7	18,3	18,3	18,2
Cukortermelés <sup>a)</sup>	14,8	16,8	19,6	19,2	18,4	18,3	18,2	18,4	18,4	18,4	18,5	18,3
Cukorkvóta	13,5	13,5	0,0	0,0	0,0	0,0	0,0	0,0	0,0	0,0	0,0	0,0
EU15	12,2	13,7	16,4	16,2	15,5	15,4	15,4	15,5	15,4	15,5	15,5	15,3
EU13	2,6	3,1	3,3	3,0	2,9	2,9	2,9	2,9	3,0	2,9	3,0	3,0
Felhasználás	19,0	19,3	19,0	18,9	18,4	18,2	18,0	18,0	18,0	18,0	17,8	17,8
Import	2,7	3,3	1,5	1,7	1,8	1,8	1,8	1,8	1,8	1,7	1,7	1,7
Export	1,4	1,4	2,0	2,0	2,0	2,0	2,2	2,3	2,3	2,3	2,3	2,3
Nyitókészlet <sup>b)</sup>	4,0	1,2	0,9	1,2	1,4	1,4	1,4	1,4	1,4	1,4	1,4	1,7
Zárókészlet <sup>b)</sup>	1,2	0,9	1,2	1,4	1,4	1,4	1,4	1,4	1,4	1,4	1,7	1,7
EU cukorár (EUR/tonna)	428,0	443,0	415,1	412,3	399,4	395,9	396,0	396,9	399,0	402,3	409,9	404,9
Világpiaci ár (EUR/tonna)	387,6	395,0	391,8	381,3	358,3	354,5	354,7	355,9	359,5	362,7	368,1	381,9

<sup>a)</sup> A cukortermelés és az előző évi átmenőkészletek összege, nem tartalmazza az etanolkészletet.

<sup>b)</sup> A készletek tartalmazzák az előző évről átvitt mennyiségeket.

Forrás: Európai Bizottság

23. táblázat: **Az Európai Unió izoglükózmérlege (2015–2026)**

	millió tonna											
	2015	2016	2017	2018	2019	2020	2021	2022	2023	2024	2025	2026
Termelés	0,7	0,7	1,0	1,0	1,2	1,5	1,7	1,7	1,8	1,8	1,9	1,9
EU15	0,3	0,3	0,4	0,4	0,5	0,7	0,8	0,8	0,8	0,8	0,9	0,9
EU13	0,5	0,5	0,6	0,6	0,7	0,9	0,9	0,9	0,9	1,0	1,0	1,0
Izoglükózkvóta	0,7	0,7	0,0	0,0	0,0	0,0	0,0	0,0	0,0	0,0	0,0	0,0
Izoglükóz-felhasználás	0,7	0,7	0,9	1,0	1,2	1,4	1,6	1,6	1,6	1,7	1,8	1,8
Import	0,0	0,0	0,0	0,0	0,0	0,0	0,0	0,0	0,0	0,0	0,0	0,0
Export	0,0	0,0	0,1	0,1	0,1	0,1	0,1	0,1	0,1	0,1	0,1	0,1

Forrás: Európai Bizottság

