

IV. évfolyam 8. szám 2017



STATISZTIKAI JELENTÉSEK

MEZŐGAZDASÁGI INPUTOK HAVI FORGALMA

2017. július

Mezőgazdasági inputok havi forgalma
IV. évfolyam 8. szám 2017

Megjelenik havonta

Szerkesztő

Bábáné Demeter Edit

Szerző

Medináné Lázár Virgilia
lazar.virgilia@aki.gov.hu

Kiadó

Agrárgazdasági Kutató Intézet
H-1093 Budapest, Zsil utca 3–5.
Postacím: H-1463 Budapest, Pf. 944
Telefon: (+36 1) 217-1011
Fax: (+36 1) 217-4469
www.aki.gov.hu
aki@aki.gov.hu
https://asir.aki.gov.hu

ISSN 1418 2130

Ezen kívül figyelmébe ajánljuk az Agrárstatisztikai Információs Osztály adatgyűjtéseinek összefoglalóit, amelyeket az alábbi linken érhet el:

<https://www.aki.gov.hu/publikaciok/>

Minden jog fenntartva. A kiadvány bármely részének sokszorosítása, adatainak bármilyen formában (nyomtatott vagy elektronikus) történő tárolása vagy továbbítása, illetőleg bármilyen elven működő adatbázis kezelő segítségével történő felhasználása csak a kiadó előzetes írásbeli engedélyével történhet.

Tartalomjegyzék

Mezőgazdasági inputok 2017. július havi forgalma³

Mezőgazdasági inputok 2017. július havi forgalma

Július közepére az őszi árpa aratása országsszerte befejeződött, az őszi káposztarepce betakarítása 4 százalékkal maradt el a tervezettől. Az őszi kalászosok közül az őszi búza közel kétharmada, a rozs és a tritikálé mintegy egyharmada, a zabnak pedig egyötöde került betakarításra. Az őszi kalászosok betakarítása után elkezdődtek a tarlóhántási és talajerő utánpótlási munkálatok, így a megfigyelt forgalmazók műtrágya értékesítésének volumene 2017 júliusában az előző hónaphoz képest emelkedett (mészammon-

salétrom, MAP, NPK 15:15:15). A kálium-klorid forgalma pedig a többszörösére emelkedett a tárgy hónapban június-hoz képest, ez a kemikália az érési folyamatokat gyorsítja. A műtrágyák értékesítési ára a tárgy hónapban a kereslet élénkülése ellenére is tovább csökkent néhány százalékkal, kivételt képeznek az általunk megfigyelt összetett műtrágyák, ezeknél a termékeknél 1-2 százalékos áremelkedés volt tapasztalható.

1. táblázat: **Egyes mezőgazdasági inputok értékesítési átlagárának (ÁFA nélkül) alakulása**

Megnevezés	2017. június	2017. július	2017. július/2017. június (százalék)	2017. július/2016. július (százalék)
Műtrágyafélék (HUF/tonna)				
Ammónium-nitrát (N34)	72 395	69 897	96,5	90,3
Mészammon-salétrom (MAS)	58 116	51 332	88,3	95,1
Szuperfoszfát (P18-20,5)
Kálium-klorid (K60)	90 435	85 865	94,9	108,1
MAP (NP 11:52)	124 521	125 523	100,8	100,6
NPK 15:15:15	89 975	91 446	101,6	98,4
Növényvédő szerek (HUF/kg, HUF/liter)				
Gombaölő szerek				
Cherokee 5 liter	4 991	–
Pictor SC 1 liter	23 854	22 850	95,8	100,5
Tango Star 5 liter	6 438	6 263	97,3	–
Vitavax 2000 20 liter	2 094	2 117	101,1	–
Rovarölő szerek				
Biscaya 3 liter	14 563	14 732	101,1	99,2
Force 1,5 G 20 kg	2 008	1 996	99,4	93,3
Karate Zeon 5 CS 1 liter	12 679	12 483	98,5	–
Nurelle-D 50/500 EC 1 liter	6 526	–
Gyomirtó szerek				
Gardoprim Plus Gold 20 liter	3 415	–
Laudis 5 liter	7 276	7 273	99,9	103,1
Lumax SE 5 liter	3 884	–
Pulsar 40 5 liter	12 986	6 656	105,3	100,9
Reglone Air 5 liter	6 337	1 806	99,3	–
Roundup Mega 20 liter	1 818	–
Wing-P 10 liter	–

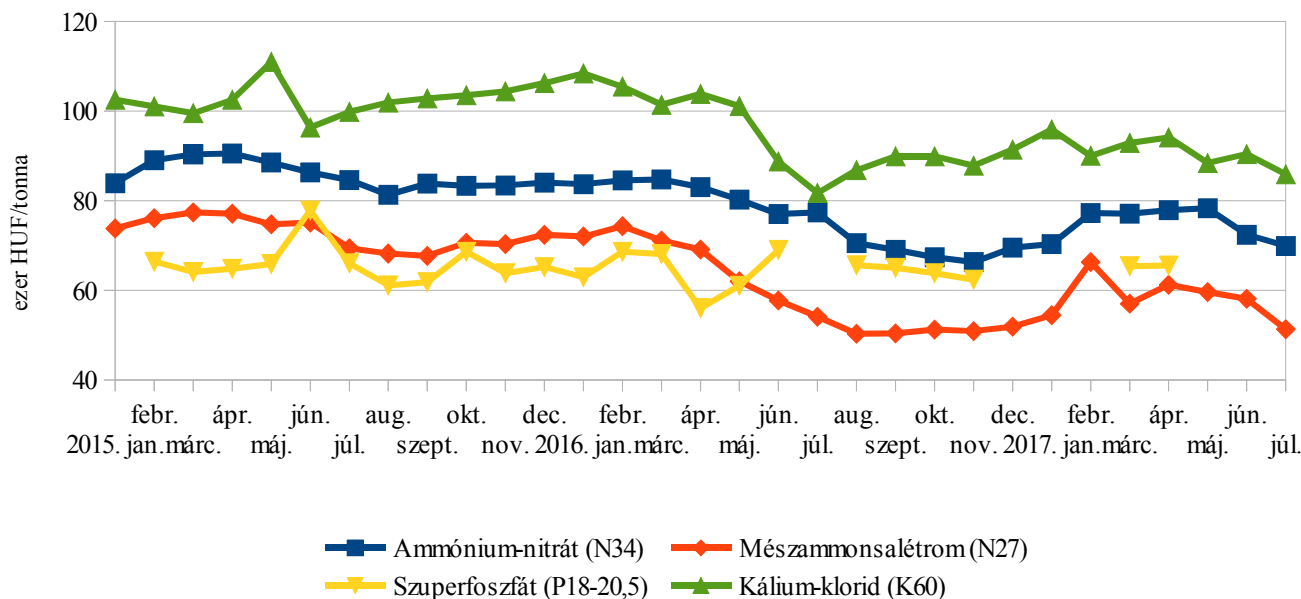
... = adatvédelmi korlátok miatt nem közölhető adat.
Forrás: AKI ASIR

A növényvédő szerek forgalma 2017 júliusában jóval visszafogottabb volt, mint júniusban. Egyedül a Vitavax 2000 csávázó szer iránt nőtt meg a kereslet a négyszeresére.

Az idei július jóval szárazabb és melegebb volt, mint a múlt évi, ezáltal a gyomosodás is sokkal kisebb mértékben volt jellemző a szántóföldeken, amit a

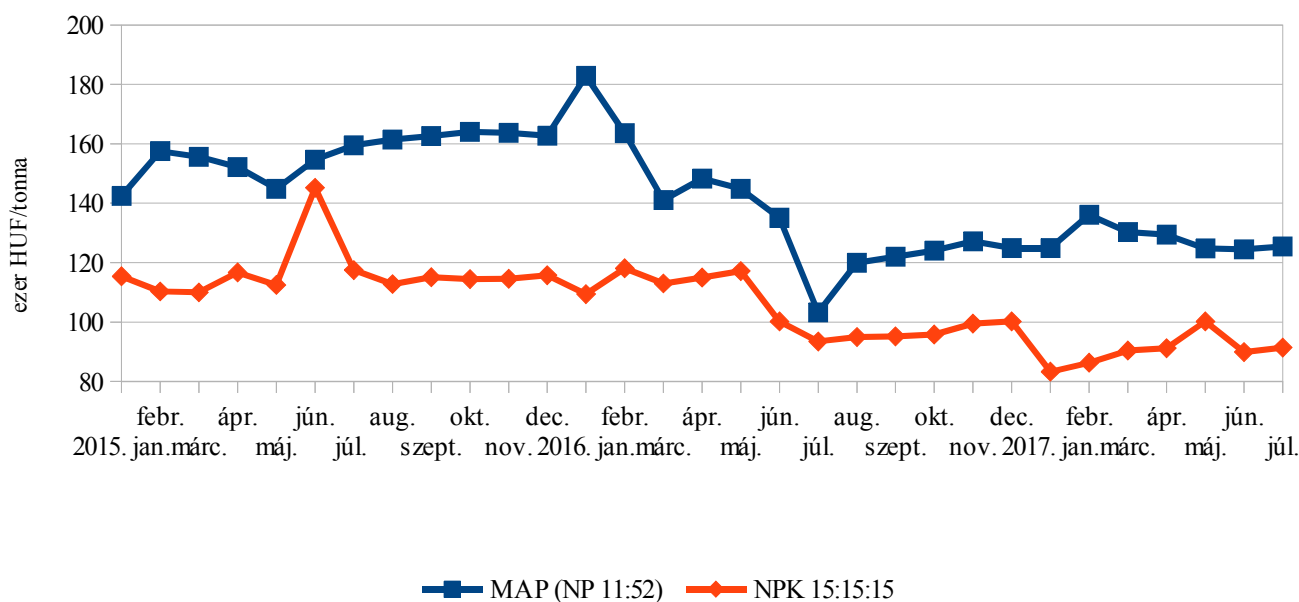
gyomirtó szerek forgalma is jelez. A növényvédő szerek közül minden egyes termék kategóriában jellemzően csökkentek az értékesítési árak néhány százalékkal az előző hónaphoz képest, ezzel szemben egy-egy permetszer ára 1-2 százalékkal növekedett

1. ábra: Az egyszerű műtrágyák értékesítési ára (ÁFA nélkül) (2015–2017)



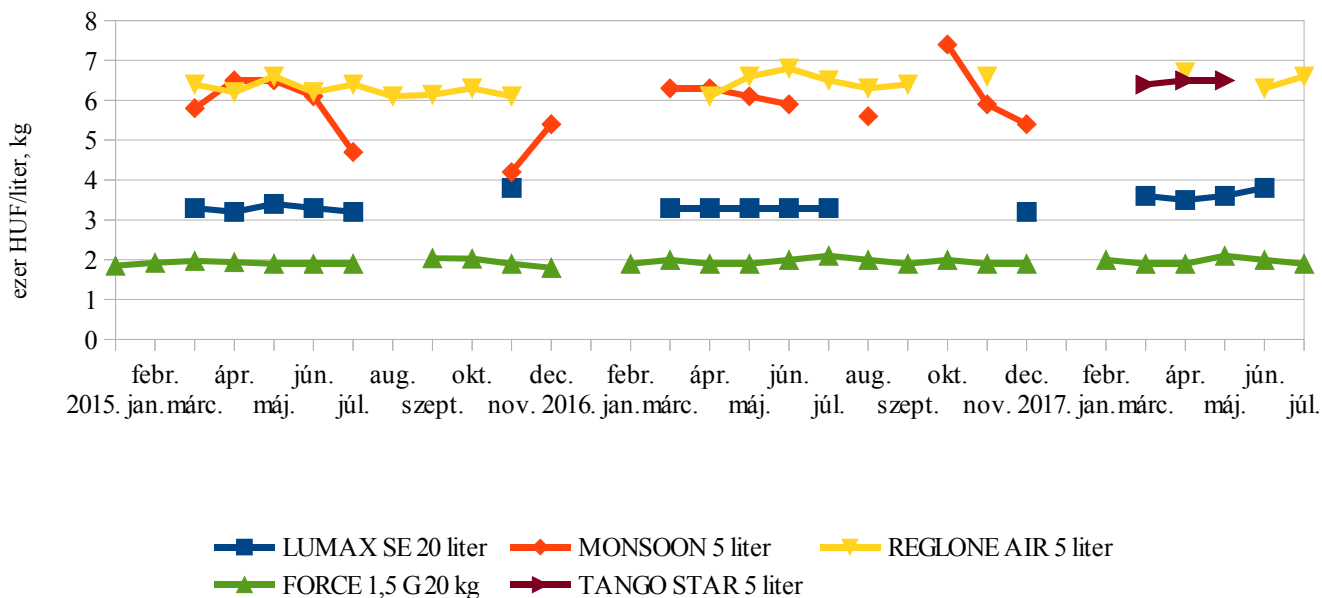
Forrás: AKI ASIR

2. ábra: Az összetett műtrágyák értékesítési ára (ÁFA nélkül) (2015–2017)



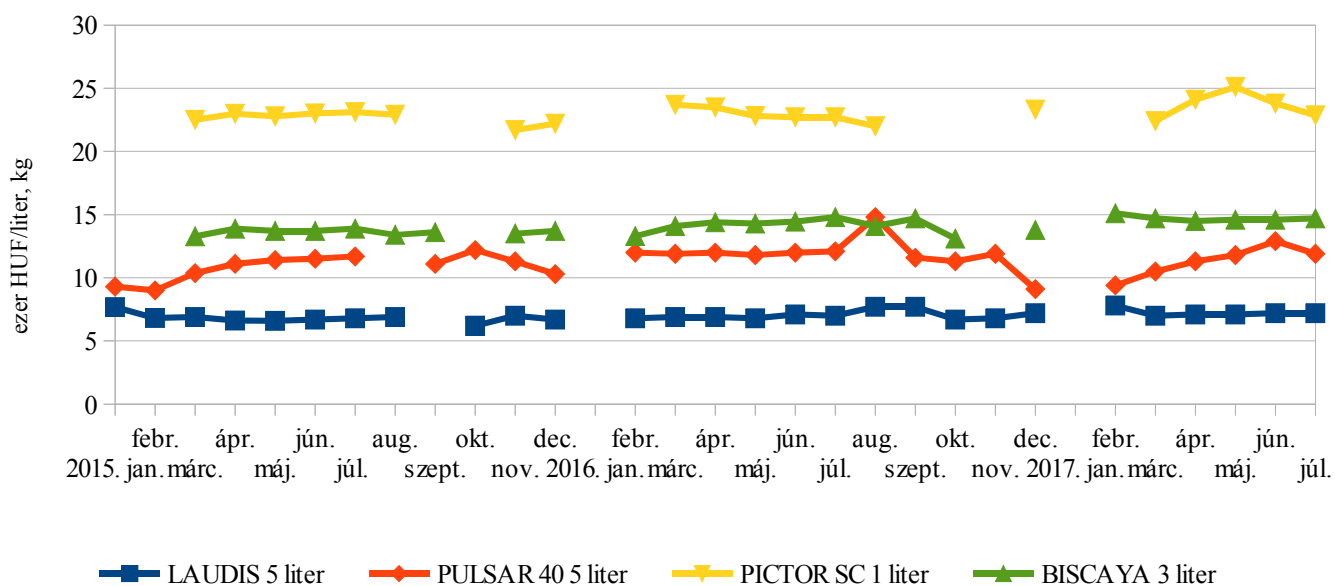
Forrás: AKI ASIR

3. ábra: Egyes növényvédő szerek értékesítési ára (ÁFA nélkül) 1. (2015–2017)



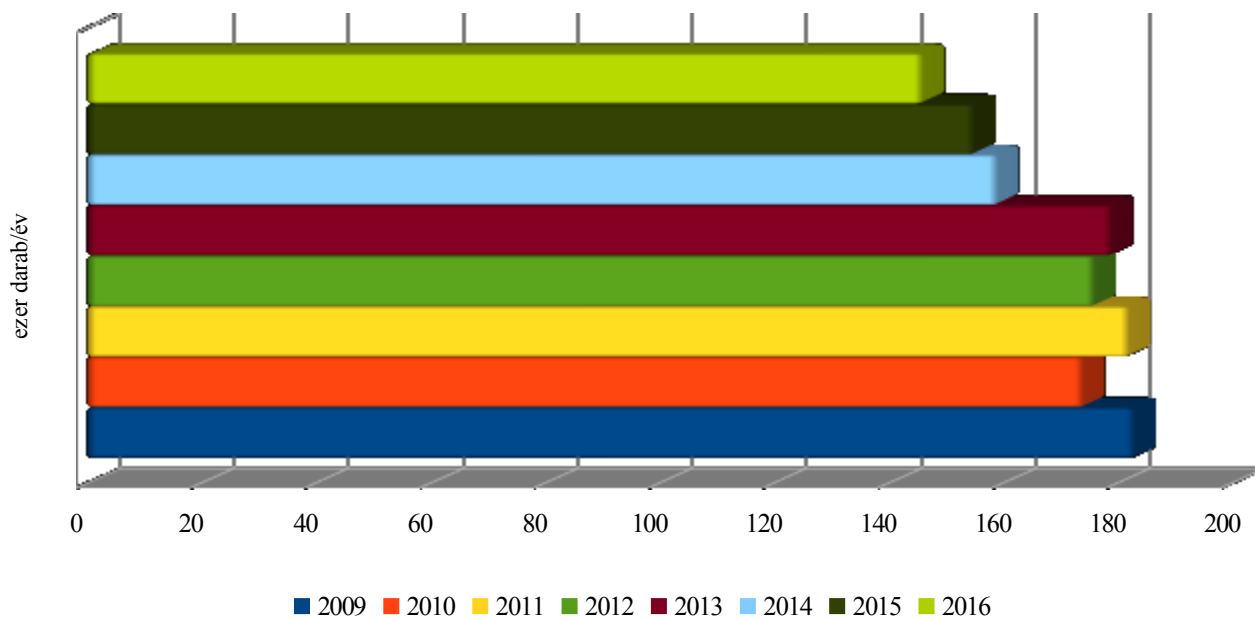
Forrás: AKI ASIR

4. ábra: Egyes növényvédő szerek értékesítési ára (ÁFA nélkül) 2. (2015–2017)



Forrás: AKI ASIR

5. ábra: **Traktoreladások alakulása Európában (2009-2016)**



Forrás: AKI ASIR

