

X. évfolyam 3. szám 2017



STATISZTIKAI JELENTÉSEK

VÁGÓHIDAK ÉLŐÁLLAT-VÁGÁSA

2017. I–VI. hónap

Vágóhidak élőállat-vágása
X. évfolyam 3. szám 2017

Megjelenik negyedévente

Szerkesztő

Bábáné Demeter Edit

Szerző

Fekete Géza

fekete.geza@aki.gov.hu

Kiadó

Agrárgazdasági Kutató Intézet

H-1093 Budapest, Zsil utca 3–5.

Postacím: H-1463 Budapest, Pf. 944

Telefon: (+36 1) 217-1011

Fax: (+36 1) 217-4469

www.aki.gov.hu

aki@aki.gov.hu

https://asir.aki.gov.hu

ISSN 1418 2130

Ezenkívül figyelmébe ajánljuk az Agrárstatisztikai Információs Osztály adatgyűjtéseinek rendszeresen megjelenő összefoglalóit:

<https://www.aki.gov.hu/publikaciok/menu/a:304/>

A kiadványokkal kapcsolatban részletes felvilágosítást ad:

Publikációs Csoport

publikacio@aki.gov.hu

Telefon: (+36) 70 501-1151

Tartalomjegyzék

Összefoglaló.....	3
Táblázatok.....	9

Minden jog fenntartva. A kiadvány bármely részének sokszorosítása, adatainak bármilyen formában (nyomtatott vagy elektronikus) történő tárolása vagy továbbítása, illetőleg bármilyen elven működő adatbázis-kezelő segítségével történő felhasználása csak a kiadó előzetes írásbeli engedélyével történhet.

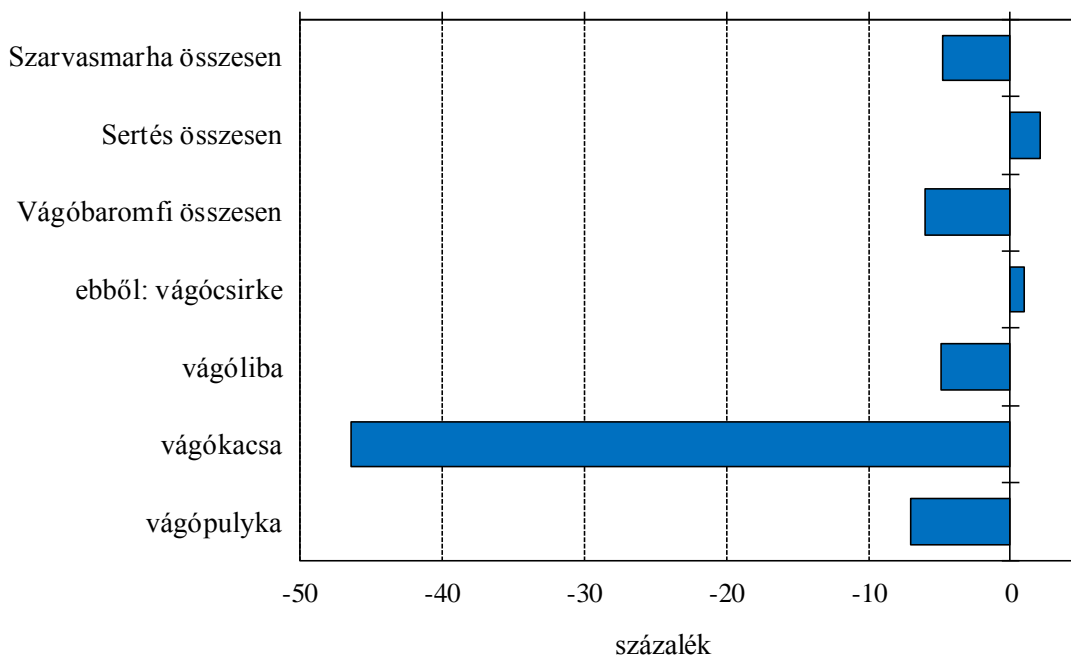
Összefoglaló

A vágóhidakon 5 százalékkal kevesebb szarvasmarhát, 2 százalékkal több sertést és 6 százalékkal kevesebb baromfifélét vágtak Magyarországon 2017 első fél évében a 2016. január–júniusi időszakhoz képest (1. ábra). A baromfifélék csoportjában a kacsavágás visszaesése

rendkívüli (46 százalék) a madárinfluenza hatásai miatt a vizsgált időszakban.

Szarvasmarhából 50 ezer darabot vágtak le az első fél évben, a levágott állatok élősúlya 25,7 ezer, vágósúlya 13,2 ezer tonna volt.

1. ábra: **A vágóhídi állatvágások (darab) változása 2017. I. fél évében 2016. I. fél évéhez képest (százalék)**



Forrás: AKI Agrárstatisztikai Információs Osztály

Az élősúly 4, a vágósúly 5 százalékkal volt kevesebb az egy évvel korábbinál. A marhavágás élősúlyban meghaladta a 4000 tonnát havonta 2017. január–júniusban (2. ábra). A levágott szarvasmarhák 66 százaléka tehén, 22 százaléka bika volt. A tehenek vágása 2 százalékkal, a bikák vágása 11 százalékkal csökkent, az üszők vágása 1 százalékkal növekedett 2017. első fél évében a bázis-időszakhoz képest.

A KSH adatai alapján az élő szarvasmarha külkereskedelmi forgalma 10,4 százalékkal kisebb volt 2017 I–V. hónapjában, mint 2016 azonos időszakában. A 15,5 ezer tonna export mellett 5,9 ezer tonna élő szarvasmarha behozatal történt ebben az időszakban. Az export volumene

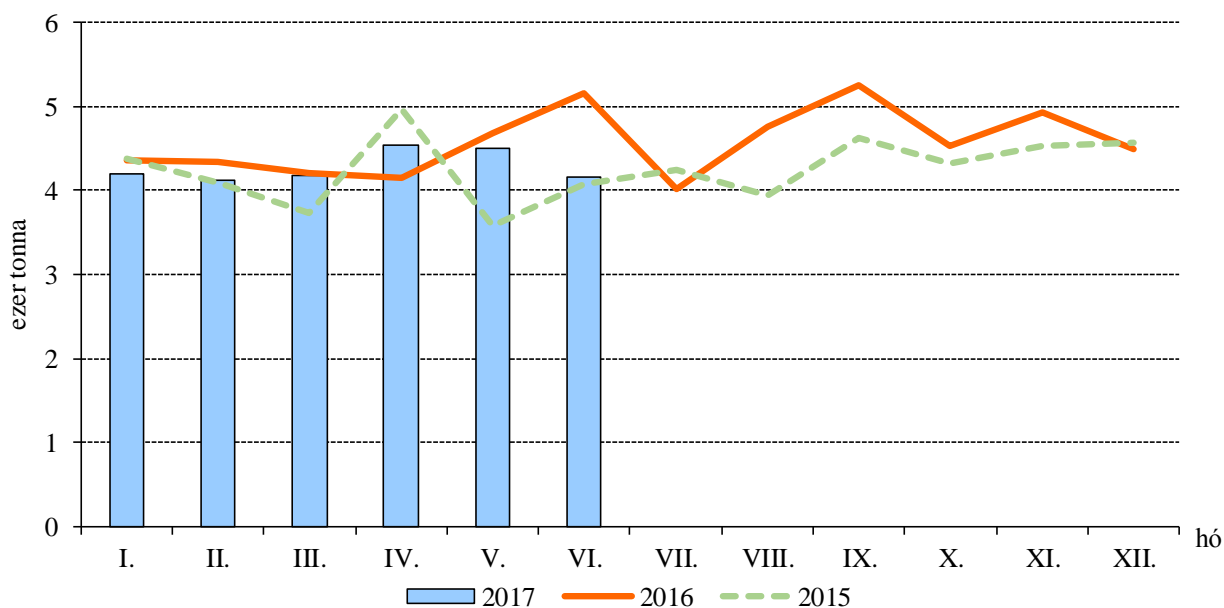
17 százalékkal csökkent, az importé 14 százalékkal növekedett a 2016. I–V. havi értékhez képest.

Az élőmarha-export főként Törökországba, Ausztriába és Horvátországba irányult, míg az import elsősorban Németországból, Hollandiából és Olaszországból érkezett 2017. január–májusban.

A KSH-adatok szerint a szarvasmarha-összlétszám 864 ezer volt 2017. június 1-jén, melynek több mint a felét (60 százalék) gazdasági szervezetek tartották.

A szarvasmarha-állomány 2016 júniusa óta 22 ezer, 2016 decembere óta 12 ezer darabbal bővült. A tehenek száma 393 ezer volt 2017. június 1-jén, 15 ezerrel több, mint egy évvel korábban.

2. ábra: A vágóhidak szarvasmarhavágása élősúlyban (2015–2017)

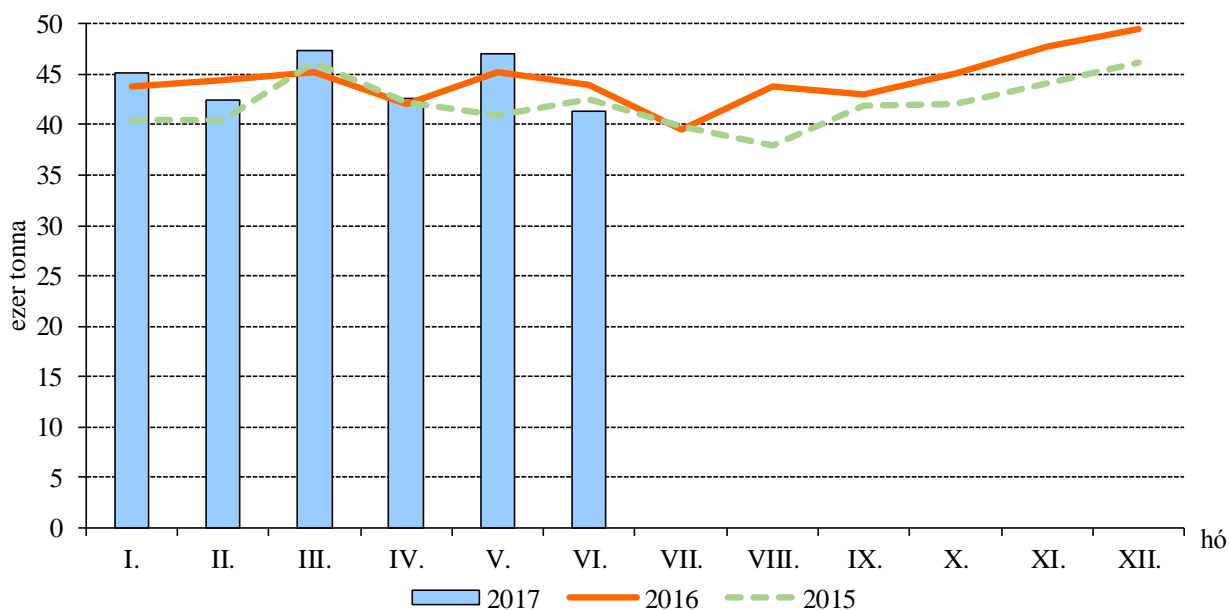


Forrás: AKI Agrárstatisztikai Információs Osztály

A magyarországi vágóhidakon 2 millió 337 ezer sertést vágtak le 2017 első fél évében, 2 százalékkal többet (+48 ezer), mint 2016. január–júniusban. A levágott állatok élősúlya összesen 266 ezer tonna, vágósúlya 215 ezer tonna volt. A vágás volumene 2017 első fél évében – két hónap kivételével – felülmúlta az előző év azonos havi

vágásainak szintjét (3. ábra). Élősúlyban a vágás havonta átlagosan meghaladta a 44 ezer tonnát. A sertésvágáson belül az anyakocák vágása az előző év első fél évi 56,1 ezerről 42,7 ezer darabra (–24 százalék) csökkent a 2017. január–júniusi időszakban.

3. ábra: A vágóhidak sertésvágása élősúlyban (2015–2017)



Forrás: AKI Agrárstatisztikai Információs Osztály

Az élő sertés kivitelének volumene 4 százalékkal csökkent, míg az import 7 százalékkal növekedett a 2017. I–V. havi időszakban 2016 azonos időszakához képest (KSH). Az export 10,7 ezer tonna, az import 25,2 ezer tonna volt, azaz a behozatal volumene több mint kétszerese volt a kivitelének. Élő sertés főként Szlovákiából, Hollandiából és Németországból érkezett, a kivitel nagyrészt Romániába, Szlovákiába és Ausztriába irányult a 2017. január–májusi időszakban.

A sertésállomány a KSH adatai szerint Magyarországon 2,8 millió volt 2017. június 1-jén. Az állomány a 2016. júniusi létszámtól 219 ezerrel, a 2016. decemberitől 100 ezerrel maradt el. A sertések többségét (77 százalék) gazdasági szervezetek tartották. Az anyakocák száma 2017 júniusában 176 ezer volt, egy év alatt 7 ezerrel csökkent (–4 százalék).

A vágóhidakon levágott juhok száma 15,9 ezer volt 2017 első fél évében, ami 7 százalékos csökkenés az előző év azonos időszakához képest. Anyajuhból több mint 2300 darabot vágtek, az élősúly elérte a 106 tonnát a 2017. január–júniusi időszakban.

A KSH adatai szerint a juhállomány 1,18 millió darab volt 2017. június 1-jén, 36 ezerrel kevesebb az egy évvel korábbi létszámnál (–3 százalék). Az állomány meghatározó részét, 87 százalékát az egyéni gazdaságok tartották. Az anyajuhok száma 2017 júniusában 812 ezer volt,

22 ezerrel több, mint egy évvel korábban és 12 ezerrel több, mint 2016. december 1-jén.

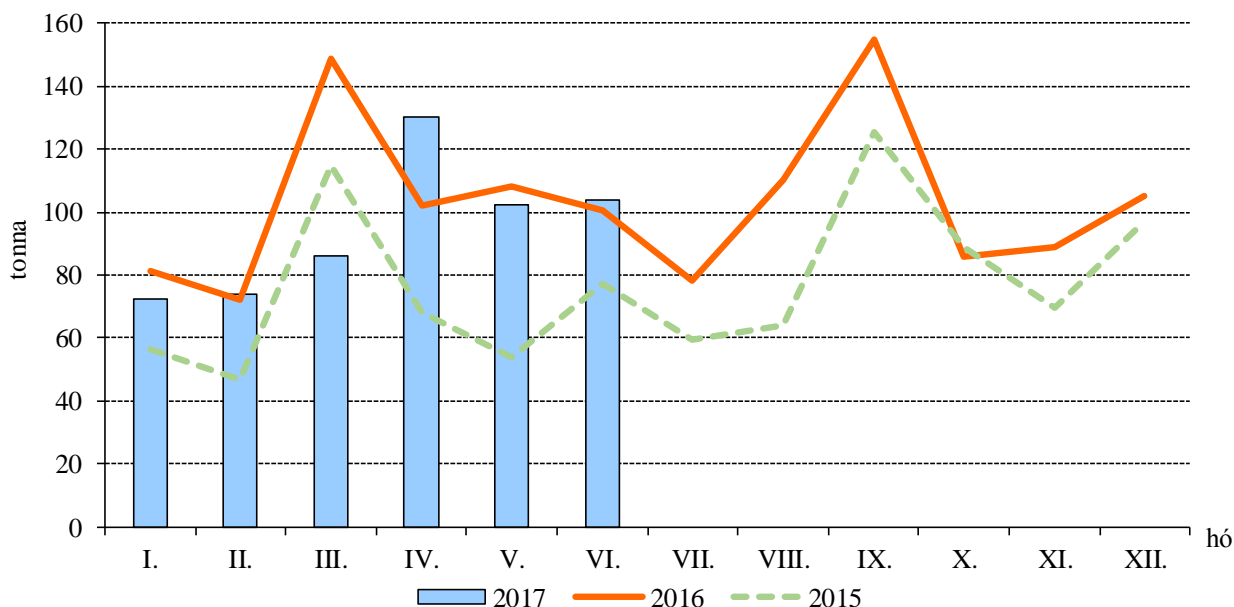
Baromfiból 96,5 millió darabot vágtek 2017 első fél évében, 6 százalékkal kevesebbet, mint az előző év azonos időszakában.

A levágott baromfi túlnyomó többsége (85 százaléka) csirke volt, amiből 82,3 milliót vágtek, 1 százalékkal többet, mint 2016 első fél évében.

A baromfivágáson belül a pulykák számaránya 3,5, a kacsáké 8,2 százalék volt. Vágókacsából 7,9 milliót, libából 1,7 millió darabot vágtek 2017 első fél évében. A levágott kacsák száma – rendkívüli módon – több mint 46 százalékkal, míg a libavágás 5 százalékkal csökkent az előző év első fél évéhez képest. A kacsavágásnál már 2016 decemberében tapasztalható volt a visszaesés a madárinfluenza miatt és ez a hatás 2017-ben is folytatódott. A havi 8,6 ezer tonnát meghaladó 2016. január–júniusi vágással szemben 2017 első fél évében mindössze 4,4 ezer tonna kacsát vágtek havonta átlagosan. Pulykából 3,4 milliót vágtek 2017. I–VI. hóban, 7 százalékkal kevesebbet, mint a bázisidőszakban.

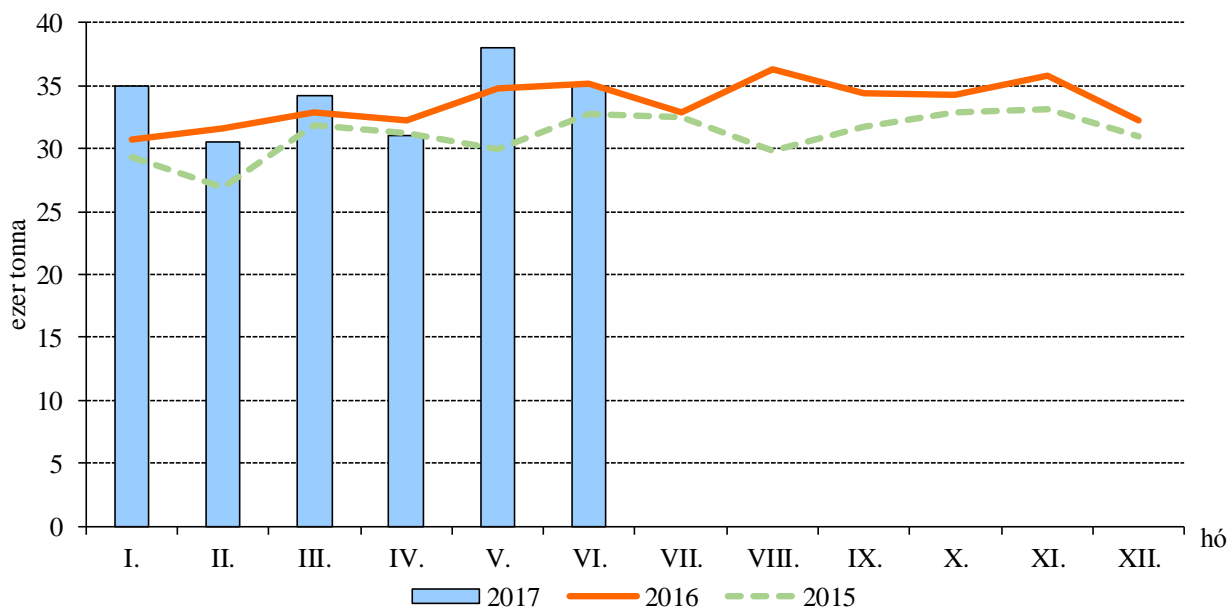
A KSH adatai szerint a tyúkfélék állománya 35,5 millió volt 2017. június 1-jén, ami 1,33 millióval kevesebb, mint egy évvel azelőtt.

4. ábra: A vágóhidak juhvágása élősúlyban (2015–2017)



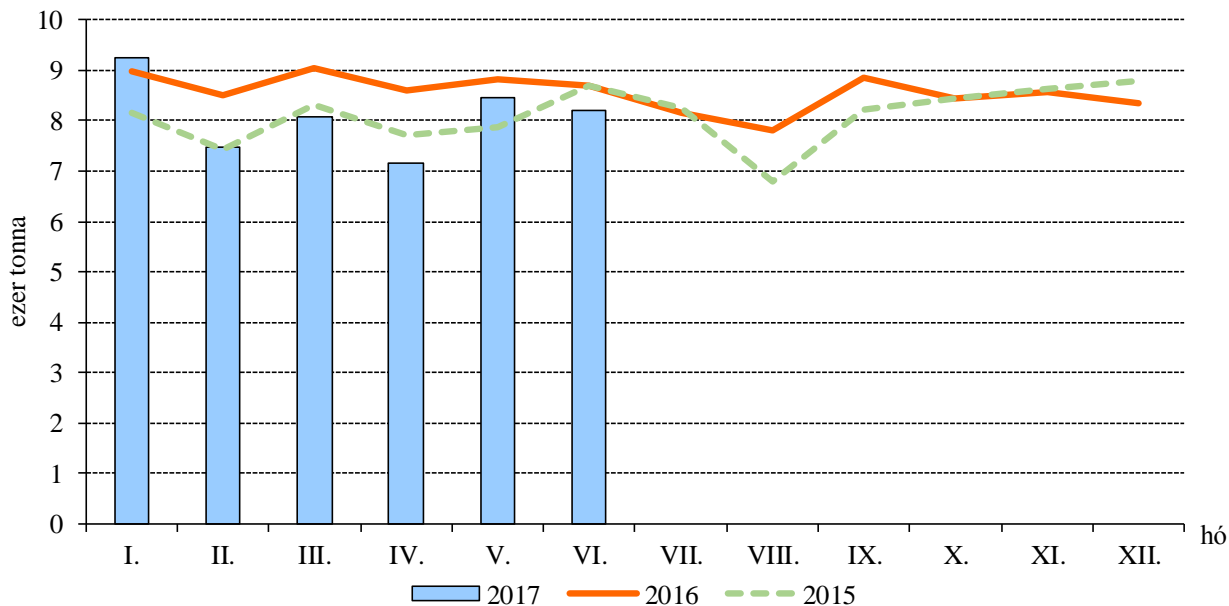
Forrás: AKI Agrárstatisztikai Információs Osztály

5. ábra: A vágóhidak vágócsirkevágása élősúlyban (2015–2017)



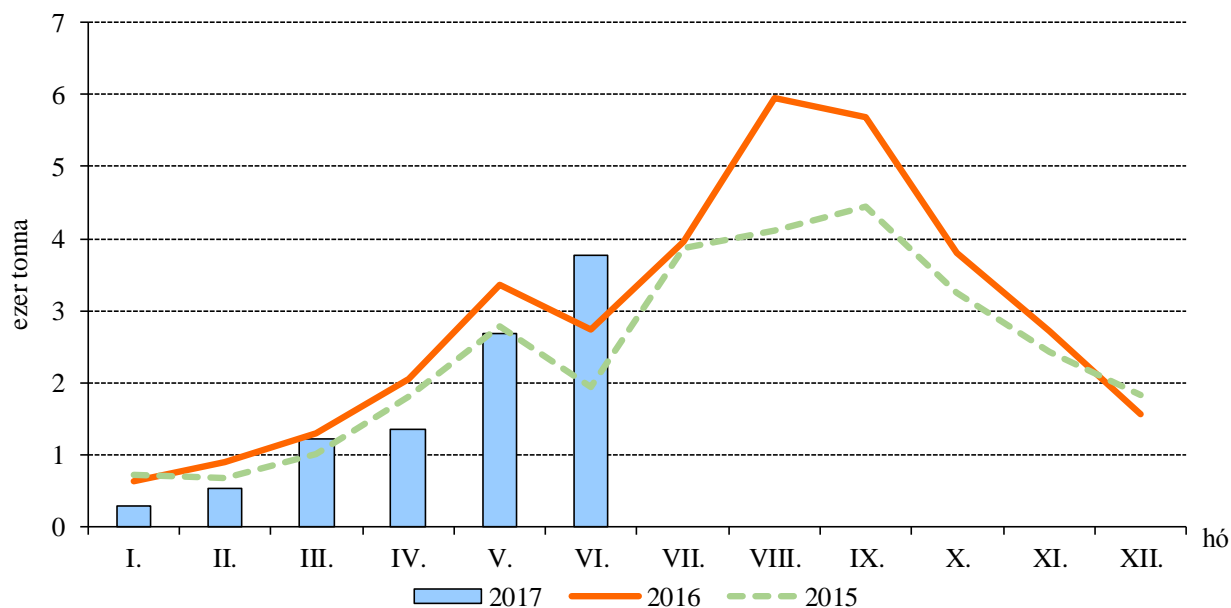
Forrás: AKI Agrárstatisztikai Információs Osztály

6. ábra: A vágóhidak pulykavágása élősúlyban (2015–2017)



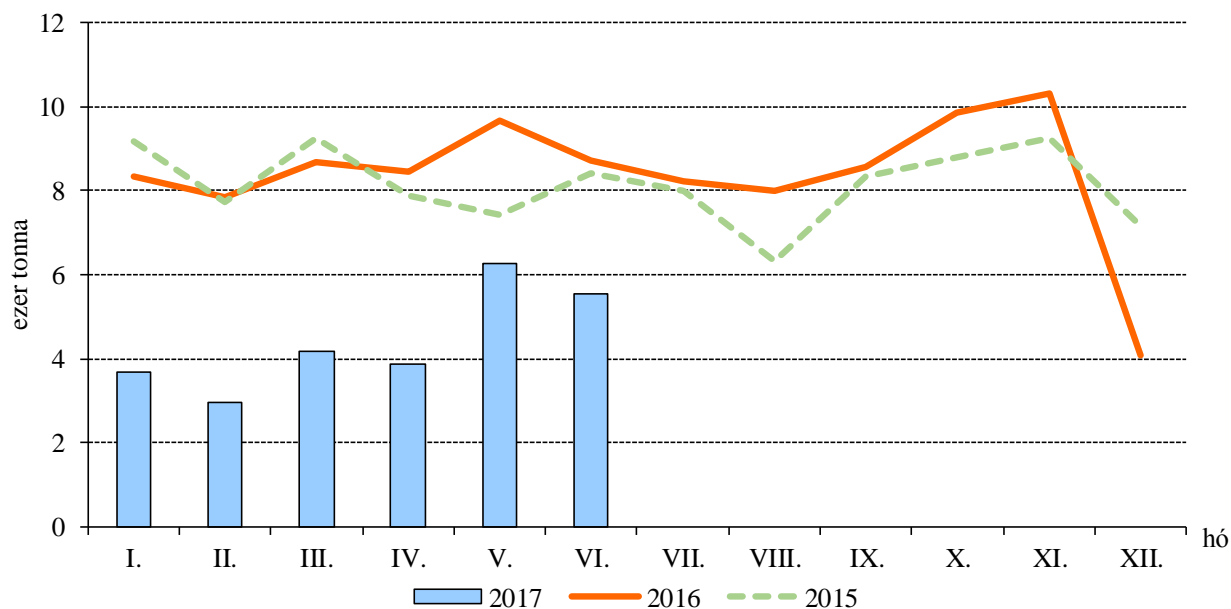
Forrás: AKI Agrárstatisztikai Információs Osztály

7. ábra: A vágóhidak libavágása élősúlyban (2015–2017)



Forrás: AKI Agrárstatisztikai Információs Osztály

8. ábra: A vágóhidak kacsavágása élősúlyban (2015–2017)



Forrás: AKI Agrárstatisztikai Információs Osztály

Táblázatok

1. táblázat: Vágóhídi vágások havi alakulása, 2007–2017

Időszak	Szarvasmarha			Sertés		
	darab	élő súly	vágó súly	darab	élő súly	vágó súly
		tonna			tonna	
2007. év	128 080	66 320	34 370	4 759 429	542 720	437 232
2008. év	122 412	61 936	31 870	4 303 942	483 175	390 914
2009. év	113 853	58 156	29 694	4 298 654	483 945	388 717
2010. év	106 031	53 342	27 088	4 610 035	520 293	416 146
2011. év	100 101	51 111	25 981	4 290 403	475 306	387 304
2012. év	94 480	48 423	24 712	3 836 044	427 152	345 931
2013. év	87 500	44 516	22 631	3 749 826	417 912	336 722
2014. év	91 248	45 289	23 117	4 077 531	455 935	368 614
2015. év	102 500	51 082	26 386	4 458 502	504 965	409 298
2016. január	8 637	4 359	2 261	380 216	43 731	35 489
február	8 542	4 345	2 241	384 908	44 424	35 926
március	8 488	4 218	2 193	389 687	45 292	36 708
április	8 308	4 149	2 137	358 806	41 987	33 999
május	8 902	4 683	2 400	389 022	45 305	36 659
június	9 694	5 153	2 621	386 031	43 989	35 638
július	7 975	4 017	2 049	354 639	39 573	31 996
augusztus	9 422	4 765	2 442	395 245	43 858	35 448
szeptember	10 618	5 266	2 651	383 349	43 063	34 839
október	8 970	4 533	2 288	395 087	45 063	36 381
november	9 809	4 933	2 501	414 123	47 774	38 595
december	8 975	4 493	2 282	444 533	49 570	40 080
2016 Összesen	108 340	54 913	28 067	4 675 646	533 629	431 757
2017. január	8 295	4 203	2 165	395 723	45 154	36 469
február	7 937	4 117	2 102	371 140	42 431	34 245
március	8 149	4 189	2 142	413 237	47 365	38 236
április	8 631	4 549	2 318	373 521	42 606	34 401
május	8 829	4 510	2 330	413 757	47 045	38 028
június	8 251	4 169	2 150	369 171	41 358	33 447
2017 Összesen	50 092	25 737	13 206	2 336 549	265 957	214 827

A táblázatok kerekített adatokat tartalmaznak, ezért az egyedi adatok összegei eltérhetnek a végösszeztől.

Forrás: AKI Agrárstatisztikai Információs Osztály

1. táblázat folytatása: Vágóhídi vágások havi alakulása, 2007–2017

Időszak	Ló			Juh		
	darab	élősúly	vágósúly	darab	élősúly	vágósúly
		tonna			tonna	
2007. év	78	36	21	14 852	350	178
2008. év	85	39	22	8 575	293	151
2009. év	252	108	64	8 944	334	164
2010. év	301	135	80	10 907	399	197
2011. év	388	167	98	9 006	343	161
2012. év	328	162	93	12 628	466	231
2013. év	272	137	86	14 452	518	250
2014. év	331	177	102	20 768	726	341
2015. év	798	387	208	25 984	922	420
2016. január	79	38	20	2 110	81	38
február	57	28	14	1 972	72	31
március	65	33	17	4 256	149	64
április	2 813	102	46
május	74	37	20	3 127	108	48
június	54	26	14	2 850	100	45
július	36	17	9	2 106	78	36
augusztus	61	28	15	2 959	110	50
szeptember	38	18	10	3 861	155	72
október	63	29	16	2 136	86	52
november	2 502	89	38
december	2 878	105	47
2016 Összesen	648	313	169	33 570	1 235	567
2017. január	69	34	18	1 926	72	32
február	76	37	19	1 982	74	34
március	88	41	22	2 401	86	40
április	111	55	29	3 738	130	60
május	2 916	103	48
június	80	40	21	2 922	104	49
2017 Összesen	15 885	569	262

... = adatvédelmi okok miatt nem közölhető.

Forrás: AKI Agrárstatisztikai Információs Osztály

1. táblázat folytatása: **Vágóhídi vágások havi alakulása, 2007–2017**

Időszak	Baromfi összesen			Vágócsirke		
	darab	élősúly	vágósúly	darab	élősúly	vágósúly
		tonna			tonna	
2007. év	137 201 276	443 251	352 809	104 462 207	220 145	174 617
2008. év	140 961 358	447 504	356 805	110 921 467	237 750	189 097
2009. év	144 063 699	457 313	359 984	110 279 717	243 261	190 291
2010. év	149 417 770	459 649	359 994	117 874 164	262 048	205 693
2011. év	156 334 417	490 090	383 494	119 525 422	274 801	215 863
2012. év	168 108 289	525 240	412 156	130 200 117	300 983	237 073
2013. év	163 991 667	500 509	394 425	126 535 704	294 092	232 061
2014. év	177 521 337	542 707	430 088	136 476 774	321 280	257 066
2015. év	198 701 212	602 344	478 716	156 040 038	372 979	299 560
2016. január	15 861 100	49 151	38 639	12 552 759	30 756	24 373
február	15 996 111	49 274	38 769	12 852 106	31 613	24 968
március	17 132 131	52 528	41 460	13 586 857	32 902	26 021
április	16 725 079	51 752	40 658	13 257 334	32 227	25 464
május	18 318 272	57 121	44 621	14 326 132	34 777	27 312
június	18 667 854	55 845	43 779	14 851 293	35 199	27 630
július	17 828 875	53 852	42 101	13 926 362	32 937	25 972
augusztus	19 454 851	58 669	45 865	15 346 915	36 361	28 627
szeptember	18 484 514	58 013	45 456	14 256 710	34 453	27 113
október	18 208 306	56 924	44 668	14 135 189	34 333	27 324
november	18 177 968	57 831	44 863	14 220 213	35 856	28 007
december	15 397 062	46 812	37 034	13 068 370	32 275	25 688
2016 Összesen	210 252 123	647 773	507 913	166 380 240	403 690	318 499
2017. január	16 263 424	48 633	38 615	14 209 941	34 962	27 801
február	14 439 611	41 989	33 230	12 728 206	30 570	24 231
március	16 146 528	48 207	38 366	13 877 427	34 246	27 352
április	14 533 785	43 977	34 977	12 370 843	31 021	24 783
május	17 999 937	55 977	44 339	14 921 590	37 981	30 368
június	17 118 488	53 023	41 854	14 144 938	34 953	27 921
2017 Összesen	96 501 773	291 807	231 382	82 252 945	203 734	162 456

Forrás: AKI Agrárstatisztikai Információs Osztály

1. táblázat folytatása: Vágóhídi vágások havi alakulása, 2007–2017

Időszak	Vágóliba			Vágókacsa			Vágópulyka		
	darab	élősúly	vágósúly	darab	élősúly	vágósúly	darab	élősúly	vágósúly
		tonna			tonna			tonna	
2007. év	5 188 130	33 328	26 520	16 897 224	60 275	48 059	10 068 948	127 871	102 332
2008. év	4 995 667	31 708	25 320	14 457 921	49 650	39 717	9 833 348	126 321	101 044
2009. év	5 627 140	34 764	26 769	18 990 058	63 037	49 889	8 803 096	115 203	92 244
2010. év	3 457 121	21 702	16 519	18 697 114	63 831	50 534	7 874 219	108 690	84 668
2011. év	5 122 513	30 881	23 766	21 398 022	73 291	57 222	7 848 243	106 007	82 677
2012. év	6 175 270	36 962	28 517	22 496 696	76 369	59 540	7 633 047	107 026	84 054
2013. év	5 679 316	33 380	26 047	23 281 518	79 631	62 929	6 385 771	88 827	69 822
2014. év	5 483 196	32 885	25 165	26 900 625	93 400	72 916	6 437 290	89 756	70 746
2015. Összesen	4 682 177	28 841	21 703	28 644 799	97 807	76 683	7 091 175	97 320	76 596
2016. január	89 294	634	428	2 420 337	8 355	6 549	618 102	8 983	6 962
február	126 011	882	631	2 244 739	7 830	6 106	583 743	8 520	6 730
március	189 995	1 299	933	2 465 509	8 701	6 797	629 163	9 040	7 257
április	326 445	2 051	1 526	2 369 700	8 440	6 544	598 837	8 606	6 793
május	548 843	3 364	2 441	2 629 914	9 678	7 480	610 912	8 825	7 017
június	471 131	2 743	2 062	2 530 590	8 737	6 819	623 406	8 709	6 915
július	667 755	3 960	2 926	2 408 126	8 216	6 360	591 715	8 173	6 407
augusztus	1 012 033	5 961	4 485	2 289 227	7 989	6 196	573 985	7 822	6 145
szeptember	945 254	5 693	4 288	2 454 468	8 586	6 635	641 394	8 852	7 084
október	583 800	3 799	2 824	2 684 291	9 867	7 549	622 051	8 457	6 605
november	389 475	2 716	1 984	2 807 979	10 313	7 742	605 883	8 558	6 828
december	233 690	1 560	1 156	1 240 036	4 081	3 172	645 146	8 355	6 596
2016 Összesen	5 583 726	34 662	25 685	28 544 916	100 794	77 949	7 344 337	102 900	81 340
2017. január	41 940	289	190	1 209 654	3 690	2 914	603 049	9 264	7 386
február	71 399	519	364	941 972	2 972	2 332	514 675	7 484	5 965
március	192 938	1 218	882	1 288 591	4 187	3 339	583 179	8 066	6 422
április	224 234	1 344	989	1 159 336	3 868	3 067	517 104	7 144	5 676
május	468 274	2 683	1 954	1 760 413	6 273	4 855	613 719	8 463	6 712
június	666 858	3 774	2 767	1 503 818	5 528	4 245	574 954	8 210	6 497
2017 Összesen	1 665 643	9 827	7 145	7 863 784	26 518	20 752	3 406 680	48 632	38 658

Forrás: AKI Agrárstatisztikai Információs Osztály

2. táblázat: Vágóhidak élőállat-vágása, 2017. január–március

Megnevezés	2017. január			2017. február			2017. március		
	darab	élósúly, tonna	vágósúly, tonna	darab	élósúly, tonna	vágósúly, tonna	darab	élósúly, tonna	vágósúly, tonna
Szarvasmarha összesen	8 295	4 203	2 165	7 937	4 117	2 102	8 149	4 189	2 142
– ebből: borjú	124	18	9	114	20	9	112	13	7
fiatal marha	225	58	29	177	41	20	268	67	35
bika	1 658	779	411	1 636	788	413	1 798	856	450
üsző	698	312	168	706	322	169	743	339	178
tehén	5 570	3 027	1 544	5 273	2 935	1 484	5 207	2 904	1 467
Sertés összesen	395 723	45 154	36 469	371 140	42 431	34 245	413 237	47 365	38 236
– ebből: anyakoca	7 450	1 606	1 305	6 284	1 348	1 076	6 935	1 493	1 198
Juh összesen	1 926	72	32	1 982	74	34	2 401	86	40
– ebből: anyajuh	258	12	5	284	12	5	474	22	9
Ló összesen	69	34	18	76	37	19	88	41	22
Vágóbaromfi összesen	16 263 424	48 633	38 615	14 439 611	41 989	33 230	16 146 528	48 207	38 366
– ebből: vágócsirke	14 209 941	34 962	27 801	12 728 206	30 570	24 231	13 877 427	34 246	27 352
vágótyúk és kakas	198 840	427	325	183 359	444	338	204 393	489	372
vágóliba összesen	41 940	289	190	71 399	519	364	192 938	1 218	882
vágókacsa összesen	1 209 654	3 690	2 914	941 972	2 972	2 332	1 288 591	4 187	3 339
vágópulyka	603 049	9 264	7 386	514 675	7 484	5 965	583 179	8 066	6 422

Forrás: AKI Agrárstatisztikai Információs Osztály

3. táblázat: Vágóhidak élőállat-vágása, 2017. április–június

Megnevezés	2017. április			2017. május			2017. június		
	darab	élósúly, tonna	vágósúly, tonna	darab	élósúly, tonna	vágósúly, tonna	darab	élósúly, tonna	vágósúly, tonna
Szarvasmarha összesen	8 631	4 549	2 318	8 829	4 510	2 330	8 251	4 169	2 150
– ebből: borjú	97	15	8	122	21	11	116	18	10
fiatal marha	279	69	35	314	85	43	280	82	39
bika	1 716	817	430	2 026	979	518	1 952	943	501
üsző	552	267	141	773	351	188	652	313	166
tehén	5 964	3 373	1 700	5 589	3 072	1 568	5 243	2 811	1 433
Sertés összesen	373 521	42 606	34 401	413 757	47 045	38 028	369 171	41 358	33 447
– ebből: anyakoca	6 402	1 376	1 106	8 667	1 863	1 491	7 004	1 518	1 223
Juh összesen	3 738	130	60	2 916	103	48	2 922	104	49
– ebből: anyajuh	628	28	12	417	18	8	298	15	7
Ló összesen	111	55	29	80	40	21
Vágóbaromfi összesen	14 533 785	43 977	34 977	17 999 937	55 977	44 339	17 118 488	53 023	41 854
– ebből: vágócsirke	12 370 843	31 021	24 783	14 921 590	37 981	30 368	14 144 938	34 953	27 921
vágótyúk és kakas	261 318	598	460	235 941	576	450	227 416	558	424
vágóliba összesen	224 234	1 344	989	468 274	2 683	1 954	666 858	3 774	2 767
vágókacsa összesen	1 159 336	3 868	3 067	1 760 413	6 273	4 855	1 503 818	5 528	4 245
vágópulyka	517 104	7 144	5 676	613 719	8 463	6 712	574 954	8 210	6 497

... = adatvédelmi okok miatt nem közölhető.

Forrás: AKI Agrárstatisztikai Információs Osztály

4. táblázat: Vágóhidak élőállat-vágása, 2017. I–VI./2016. I–VI.

Megnevezés	2016. I–VI. hó			2017. I–VI. hó			Eltérés			2017. I–VI./2016. I–VI. százalék		
	darab	élősúly, tonna	vágósúly, tonna	darab	élősúly, tonna	vágósúly, tonna	darab	élősúly, tonna	vágósúly, tonna	darab	élősúly, tonna	vágósúly, tonna
Szarvasmarha összesen	52 571	26 906	13 853	50 092	25 737	13 206	-2 479	-1 169	-648	95,3	95,7	95,3
– ebből: borjú	1 164	163	85	685	104	55	-479	-58	-30	58,8	64,1	64,3
fiatal marha	1 640	403	216	1 543	402	201	-97	-1	-15	94,1	99,9	92,8
bika	12 162	5 861	3 112	10 786	5 162	2 724	-1 376	-699	-387	88,7	88,1	87,6
üsző	4 080	1 876	994	4 124	1 904	1 010	44	27	16	101,1	101,5	101,6
tehén	33 402	18 551	9 421	32 846	18 123	9 196	-556	-427	-226	98,3	97,7	97,6
Sertés összesen	2 288 670	264 729	214 418	2 336 549	265 957	214 827	47 879	1 229	409	102,1	100,5	100,2
– ebből: anyakoca	56 092	12 210	9 902	42 742	9 203	7 400	-13 350	-3 007	-2 502	76,2	75,4	74,7
Juh összesen	17 128	612	272	15 885	569	262	-1 243	-43	-10	92,7	92,9	96,3
– ebből: anyajuh	1 948	89	40	2 359	106	47	411	18	7	121,1	119,8	117,9
Ló összesen
Vágóbaromfi összesen	102 700 547	315 671	247 925	96 501 773	291 807	231 382	-6 198 774	-23 864	-16 543	94,0	92,4	93,3
– ebből: vágócsirke	81 426 481	197 474	155 767	82 252 945	203 734	162 456	826 464	6 259	6 689	101,0	103,2	104,3
vágótyúk és kakas	1 192 695	2 793	2 164	1 311 267	3 092	2 368	118 572	300	205	109,9	110,7	109,5
vágóliba összesen	1 751 719	10 973	8 021	1 665 643	9 827	7 145	-86 076	-1 146	-876	95,1	89,6	89,1
vágókacsa összesen	14 660 789	51 742	40 295	7 863 784	26 518	20 752	-6 797 005	-25 223	-19 544	53,6	51,3	51,5
vágópulyka	3 664 163	52 684	41 675	3 406 680	48 632	38 658	-257 483	-4 052	-3 017	93,0	92,3	92,8

... = adatvédelmi okok miatt nem közölhető.

Forrás: AKI Agrárstatisztikai Információs Osztály

