

XXVII. évfolyam 3. szám 2017



STATISZTIKAI JELENTÉSEK

MEZŐGAZDASÁGI GÉPEK FORGALMA

**Főbb mezőgazdasági gépek forgalma
XXVII. évfolyam 3. szám 2017**

Megjelenik negyedévente

Szerkesztő

Bábáné Demeter Edit

Szerző

Boldog Valéria

boldog.valeria@aki.gov.hu

Kiadó

Agrárgazdasági Kutató Intézet

H-1093 Budapest, Zsil utca 3–5.

Postacím: H-1463 Budapest, Pf. 944

Telefon: (+36 1) 217-1011

Fax: (+36 1) 217-8111

www.aki.gov.hu

aki@aki.gov.hu

<https://asir.aki.gov.hu>

ISSN 1418 2130

Ezenkívül figyelmébe ajánljuk a Statisztikai Osztály adatgyűjtéseinek összefoglalóit, valamint a rendszeresen megjelenő Agrárpiaci Információkat, amely áttekinti a főbb mezőgazdasági és élelmiszeripari folyamatokat és statisztikai eredményeket.

A kiadványokkal kapcsolatban részletes felvilágosítást ad:

Publikációs Csoport

publikacio@aki.gov.hu

Telefon: (+36 1) 217-1011

Minden jog fenntartva. A kiadvány bármely részének sokszorosítása, adatainak bármilyen formában (nyomtatott vagy elektronikus) történő tárolása vagy továbbítása, illetőleg bármilyen elven működő adatbázis-kezelő segítségével történő felhasználása csak a kiadó előzetes írásbeli engedélyével történhet.

Tartalomjegyzék

Mezőgazdasági gépforgalmazásunk piaci helyzete.....	3
Az európai traktorpiac alakulása.....	15

Táblázatok

Főbb mezőgazdasági erő- és munkagépek értékesítése (2013–2017).....	6
Mezőgazdasági gépértékesítés alakulása 2017. I. félévben.....	7
A forgalmazó szervezetek mezőgazdasági gép- és alkatrész-értékesítése mezőgazdasági végfelhasználóknak (2008–2017)	14

Mezőgazdasági gépforgalmazásunk piaci helyzete

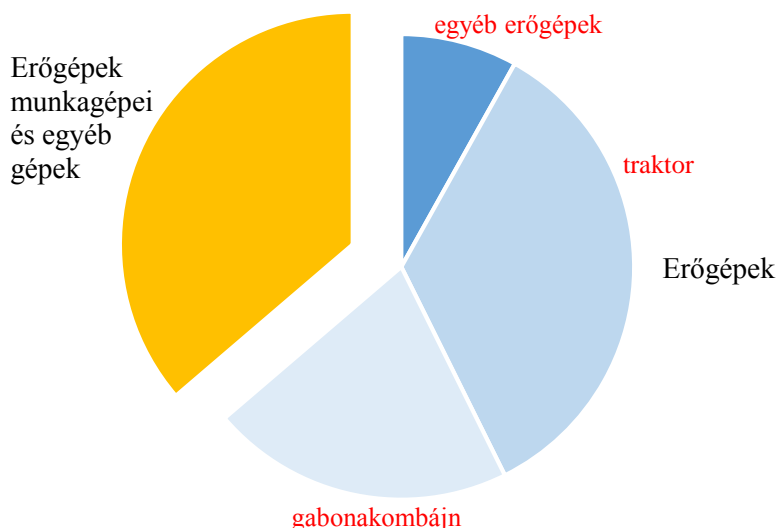
A mintegy 140 mezőgép-forgalmazó és -gyártó eladási jelentése alapján készült statisztikai felmérés szerint jelentősen javult egy év alatt az erő- és munkagépek piaca Magyarországon. A 2017. január–júniusi időszakban mind a mezőgazdasági gép- mind az alkatrész-értékesítésben rekord forgalom realizálódott, a magyarországi géppiac az elmúlt évek hasonló időszaki adataihoz viszonyítva a legnagyobb forgalmat bonyolította le (2. és 3. ábra).

A gazdaságok 76,6 milliárd forint értékben vásároltak új mezőgazdasági gépeket 2017 első félévében,

amely 40 százalékos növekedést jelent a 2016. I. félévi géptértékesítéshez viszonyítva. Mezőgazdasági alkatrészek beszerzésére 23,5 milliárd forintot fordítottak a gazdálkodók, amely 19 százalékkal haladta meg az egy évvel korábbi alkatrészforgalmat.

Az első féléves gépforgalomból 64 százalékkal részesedtek az erőgépek, ezen belül 54 százalékos részarányt képviselnek a traktorok, 33 százalék a gabona arató-cséplőgépek és 13 százalék az egyéb erőgépek aránya (1. ábra).

1. ábra: Erő- és munkagépek megoszlása értékben, 2017. I. félév



Forrás: AKI Agrárstatisztikai Információs Osztály

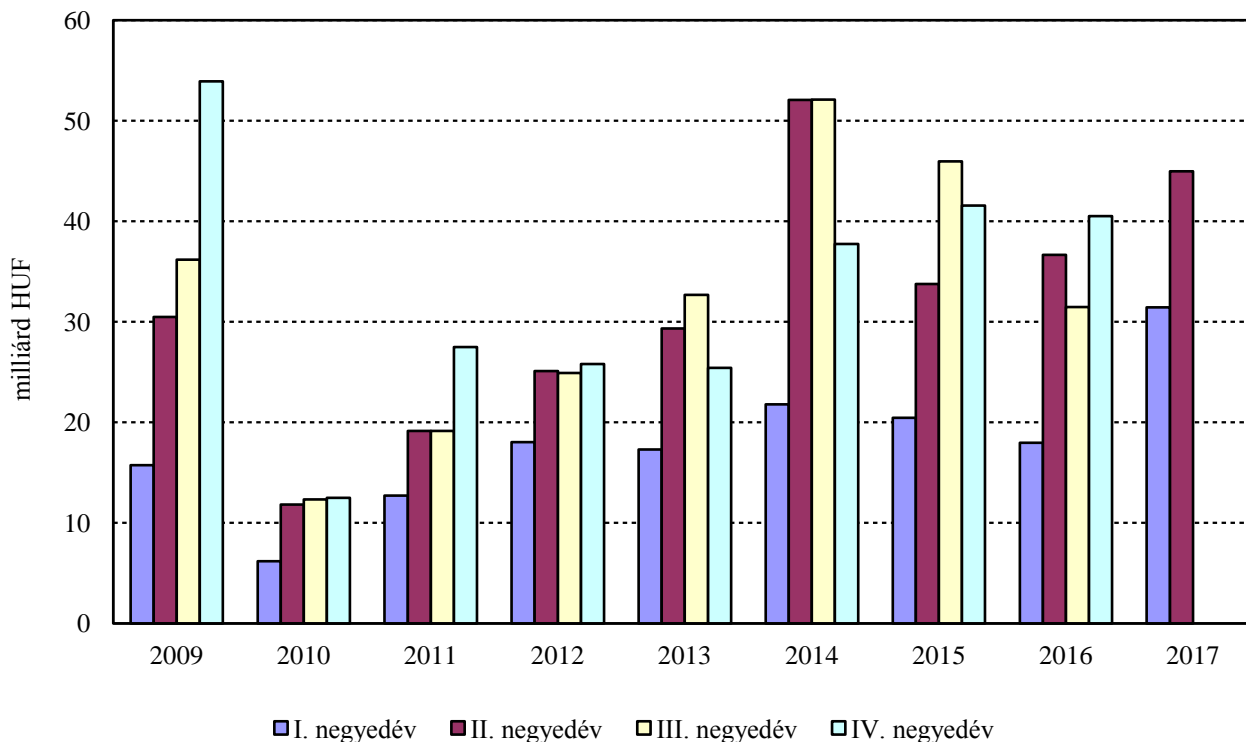
Jelentősen bővült a traktor- és kombájnértékesítés 2017 első félévében a 2016 azonos időszaki értékesítéshez képest. A traktoroknál valamennyi motorteljesítmény-kategóriában nőttek az eladások, így 1387 darab talált gazdára 2017. első hat hónapjában. Bár a legnagyobb számban vásárolt traktorok teljesítménye 37–74 kW (50–100 LE) közé esik, az elmúlt években jelentősen nőtt a 235 kW (261 LE) feletti traktorok értékesítése (4. ábra). A 261 LE feletti motorteljesítményű traktorokból idén júliusig 43 százalékos keresletnövekedés

mutakozott az egy évvel korábbi eladásokhoz viszonyítva.

A gabonakombájnokból 222 darabot értékesítettek a 2016. évi első féléves 198 darabbal szemben. Az értékesített gabonakombájnok 68 százaléka hatlítás kombájn volt.

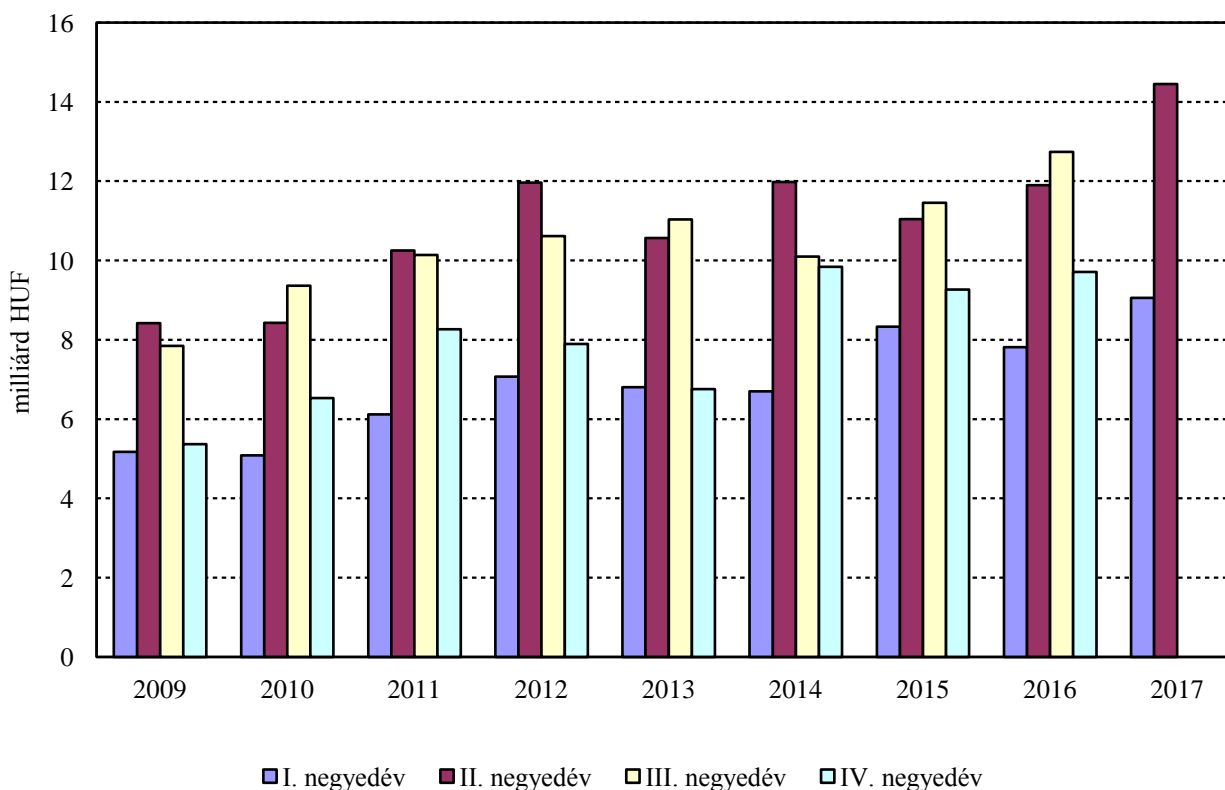
A magajáró rakodók első féléves eladása 68 százalékkal nőtt a bázisidőszakhoz képest, amely 208 rakodógép eladását jelentette. Ezen belül kiemelkedő a teleszkópos rakodók iránti kereslet, mintegy kétszer annyi, mint egy évvel korábban.

2. ábra: A forgalmazó szervezetek mezőgazdasági gép-értékesítése mezőgazdasági végfelhasználóknak, 2009–2017



Forrás: AKI Agrárstatisztikai Információs Osztály

3. ábra: A forgalmazó szervezetek alkatrész-értékesítése mezőgazdasági végfelhasználóknak, 2009–2017



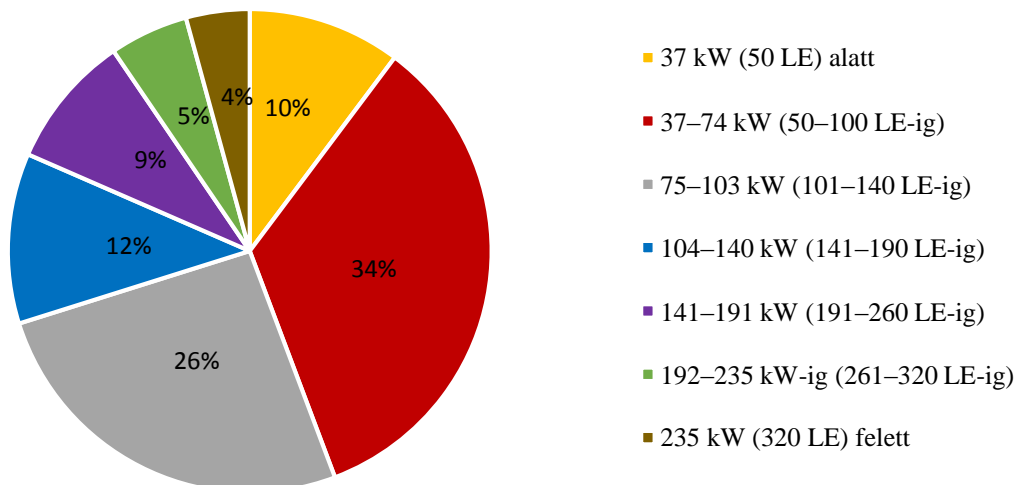
Forrás: AKI Agrárstatisztikai Információs Osztály

Szinte valamennyi munkagépből több fogyott az idei év január–júniusi időszakában, mint egy évvel korábban. Legnagyobb darabszámban a különböző talajművelő gépeket vásárolták a gazdaságok. Az idén júliusig eladott 2374 talajművelőgéppel mennyisége közel 50 százalékkal haladja meg az előző év hasonló időszakának talajművelőgéppel eladásait. A talajművelő gépeken belül a hengerekből több mint háromszor annyit, a váltvaforogató ekékből közel kétszer annyit adtak el, mint a bázis-időszakban. Tápanyag-kijuttató gépekből 23 százalékkal, vetőgépekből 39 százalékkal vásároltak többet, mint egy évvel korábban, növényvédő gépekből pedig 22 százalékkal több talált gazdára ezen időszak alatt, mint

az előző év azonos időszakában. A szalasztakarmány-be-takarítógépek eladása összességében csökkent. A bálázók és a rendezelő gépek értékesítése azonban 85 illetve 10 százalékkal nőtt. Bálázókból 2017. I. félévben 263 darabot, egy évvel korábban 142 darabot adtak el. A mezőgazdasági célú szállító járművekből 56 százalékkal nőtt az eladás. Új mezőgazdasági pótkocsikból 74 százalékkal többet (457 darabot) értékesítettek, ami a szállító járművek 61 százalékát tette ki.

A géptértékesítés kedvező első féléves alakulása bizakodásra ad okot a 2017. éves gépforgalmat tekintve is.

4. ábra: A traktorok teljesítmény szerinti megoszlása, 2017. I. félév



1. táblázat: **Főbb mezőgazdasági erő- és munkagépek értékesítése, 2013–2017**

Megnevezés	Értékesítés mezőgazdasági végfelhasználóknak ^{a)}				
	2013. I. félév	2014. I. félév	2015. I. félév	2016. I. félév	2017. I. félév
Kerekes traktorok összesen	832	1818	1043	1050	1387
Gabonakombájnok összesen	171	141	194	198	222
Őnjáró rakodók összesen	144	294	139	124	208
Teleszkópgémes rakodók	91	217	103	88	169
Talajművelő gépek összesen	1542	1782	1555	1610	2374
Szárzúzó, rézsúkaszák	216	338	199	268	425
Talajlazítók	104	111	78	87	85
Ekék	111	136	176	122	210
Talajmarók	65	116	104	117	138
Forgóboronák	48	46	27	20	26
Tárcsás talajművelők	179	268	228	234	322
Magágykészítők	317	279	262	305	371
Hengerek	114	103	70	61	187
Szántóföldi kultivátorok	169	157	172	158	100
Vető- és ültetőgépek összesen	543	497	359	356	495
Gabonavető gépek	59	90	71	89	114
Kukoricavető gépek	402	315	233	164	251
Tápanyag-visszapótlási gépek összesen	556	500	449	543	669
Műtrágyaszóró gépek	525	442	415	514	607
Szervestrágya-szórók	15	46	20	12	26
Növényvédő és -ápoló gépek összesen	891	1275	796	623	762
Szántóföldi permetezőgépek (vont., függ.)	287	348	276	294	492
Betakarítógép-adapterek összesen	72	89	84	81	92
Kukoricacső-törő adapterek	17	29	30	23	34
Napraforgó-betakarító adapterek	24	18	28	26	28
Bálázók összesen	212	432	152	142	263
Hengeres bálázók	178	381	134	133	231
Szálastakarmány-betakarítók összesen	897	1198	642	1229	1058
Fűkaszák	453	675	395	601	508
Rendkezelők, rendsodrók, rendterítők	371	438	192	359	396
Szállító járművek összesen	378	741	523	482	751
Pótkocsik	212	418	316	262	457

^{a)} Használtgép-értékesítés, viszonteladás és külföldi – európai uniós és EU-n kívüli – eladás nélkül.

^{b)} Az adatvédelmi előírások értelmében nem közölhető.

Forrás: AKI Agrárstatisztikai Információs Osztály

2. táblázat: Mezőgazdasági géptértékesítés alakulása 2017. I. félévben

Sor- szám	Megnevezés	Értékesítés mezőgazdasági végfelhasználóknak ^{a)}	
		mennyiség	érték eladási áron (ÁFA nélkül)
	Mennyiségi egység	darab	millió Ft
1	Alkatrész-értékesítés összesen		23509,2
2	Mezőgazdasági géptértékesítés összesen		76565,1
3	Kerekes traktorok összesen	1387	26354,3
4	37 kW (50 LE) alatt	142	496,7
5	37–74 kW (50–100 LE-ig)	472	4183,1
6	75–103 kW (101–140 LE-ig)	359	6231,2
7	104–140 kW (141–190 LE-ig)	158	3818,3
8	141–191 kW (191–260 LE-ig)	124	4597,1
9	192–235 kW-ig (261–320 LE-ig)	73	3507,5
10	235 kW (320 LE) felett	59	3520,4
11	Gumihevederes járószerkezetű traktorok	b)	b)
12	Lánctalpas járószerkezetű traktorok	-	-
13	Gabonakombájnok összesen	222	16208,3
14	5 ládás	23	1198,2
15	6 ládás	151	10404,4
16	rotoros	48	4605,8
17	Önjáró betakarítók összesen	26	546,8
18	Járvaszecskázók	b)	b)
19	Önjáró kaszáló-, rendre vágó gépek	b)	b)
20	Cukorrépa-betakarítók	-	-
21	Kukoricacső-törő, -fosztó kombájnok	b)	b)
22	Burgonyabetakarítók	-	-
23	Paradicsombetakarítók	-	-
24	Zöldborsó-betakarítók	-	-
25	Szőlőbetakarítók	b)	b)
26	Dohánybetakarító kombájnok	-	-
27	Szántóföldi zöldségbetakarító gépek	-	-
28	Gyümölcsbetakarítók	b)	b)
29	Egyéb betakarítók	b)	b)
30	Betakarítógép-adapterek összesen	92	641,0
31	Kukoricabetakarító adapterek	34	419,1
32	6 soros	20	
33	8 soros	b)	
34	12 soros	b)	

Sor- szám	Megnevezés	Értékesítés mezőgazdasági végfelhasználóknak ^{a)}		
		mennyiség	érték eladási áron (ÁFA nélkül)	
		Mennyiségi egység	darab	millió Ft
35	Napraforgó-betakarító adapterek		28	151,3
36	6 soros		13	
37	8 soros		b)	
38	12 soros		b)	
39	Sorfüggetlen adapter		b)	b)
40	Repcetoldat		29	61,7
41	Szójabetakarító adapterek		b)	b)
42	Bálázók összesen		263	2606,5
43	Szögletes kisbálázók		14	39,8
44	Szögletes nagybálázók		18	594,5
45	Hengeres bálázók, állandó kamrás körbálázó		167	1292,5
46	Hengeres bálázók, változó kamrás körbálázó		64	679,7
47	Szálatakarmány-betakarítók összesen		1058	1820,3
48	Függesztett fűkaszák		441	637,7
49	dobos		260	
50	tárcsás		181	
51	Vontatott fűkaszák		30	109,7
52	dobos		21	
53	tárcsás		9	
54	Frontkasza		37	140,2
55	Front + hátsó kombináció (butterfly)		b)	b)
56	Rendkezelők, rendképzők		302	595,1
57	1 rotoros		108	
58	2 rotoros		66	
59	4 rotoros		12	
60	csillagkerekes		116	
61	Rendkezelők, rendterítők		94	166,6
62	6 m-ig		60	
63	6 m-től		34	
64	Rendfelszedő kocsik		b)	b)
65	Bálacsomagolók		149	121,0
66	függesztett		130	
67	vontatott		19	
68	Rakodók összesen		567	4474,5
69	Teleszkópos rakodók		169	3634,8
70	7 m alatt		25	

Sor- szám	Megnevezés	Értékesítés mezőgazdasági végfelhasználóknak ^{a)}	
		mennyiség	érték eladási áron (ÁFA nélkül)
		darab	millió Ft
	Mennyiségi egység		
71	7–9 m	130	
72	9 m felett	14	
73	Törzscsuklós homlokrakodók	b)	b)
74	2,5 tonna alatt	b)	
75	2,5 tonna felett	b)	
76	Csúszókormányos rakodók	b)	b)
77	Traktorra szerelhető homlokrakodók	270	392,9
78	Vontatott és rászertelt egyéb rakodógépek	89	58,9
79	Egyéb önjáró mezőgazdasági gépek	11	191,0
80	Vontatott betakarítógépek összesen	44	158,2
81	Kukoricacső-törő, -fosztók	b)	b)
82	Szecsakázók	b)	b)
83	Cukorrépa-betakarítók	-	-
84	Burgonyabetakarítók	b)	b)
85	Paradicsombetakarítók	-	-
86	Zöldborsó-betakarítók	-	-
87	Csemegekukorica-betakarítók	b)	b)
88	Szőlőbetakarítók	-	-
89	Gyümölcsrázó gépek	b)	b)
93	Dohánybetakarítók	-	-
94	Egyéb vontatott betakarítók	15	109,2
95	Talajművelő gépek összesen (motoros kerti kisgépek nélkül)	2374	7114,1
96	Szárzúzók, rézsúkaszák	425	617,5
97	vízszintes tengelyű	403	
98	függőleges tengelyű	22	
99	Talajlazítók	85	216,8
100	3–5 késes	55	
101	7–9 késes	24	
102	11–13 késes	6	
103	Ágyekék	50	21,0
104	Váltvaforgató ekék	160	710,2
105	függesztett 3–4 fejes	84	
106	függesztett 5–6 fejes	22	
107	Félig függesztett 5–7 fejes	27	
108	Félig függesztett 7 fejtől	27	
109	Talajmarók	138	120,7

Sor- szám	Megnevezés	Értékesítés mezőgazdasági végfelhasználóknak ^{a)}		
		mennyiség	érték eladási áron (ÁFA nélkül)	
		Mennyiségi egység	darab	millió Ft
110	Ásógép		14	33,5
111	Ágyáskészítők		11	10,4
112	Forgóboronák		26	69,2
113	Tárcsás talajművelők, nehéz tárcsák		113	279,1
114	X tárcsa		10	
115	V tárcsa		103	
116	Tárcsás talajművelők, rövid tárcsák		167	1277,5
117	5 m alatt		84	
118	5–7 m		64	
119	7 m felett		19	
120	Tárcsás talajművelők, ásóboronák		42	92,2
121	Magágykészítők, kombinátorok		288	950,8
122	5 m alatt		141	
123	5–7 m		108	
124	7 m felett		39	
125	Magágykészítők, kompaktorok		83	496,2
126	6 m alatt		36	
127	6 m fölött		47	
128	Hengerek		187	645,3
129	6,5 m alatt		154	
130	6,5 m felett		33	
131	Szántóföldi kultivátorok		100	409,0
132	3 m alatt		29	
133	3–6 m		66	
134	6 m felett		5	
135	Tárcsás kultivátor (tárcsa-kapa kombináció)		16	224,2
136	4 méterig tárcsás kultivátor		13	
137	4 méter felett tárcsás kultivátor		3	
138	Sávós talajművelők		5	13,7
139	4–6 sor		5	
140	8–12 sor		-	
141	Ültetvénykultivátorok		15	15,3
142	Sorközművelő kultivátorok		319	770,7
143	4 soros 6 soros, 8 soros		308	
144	12 soros, 18 soros		11	
145	Kertészeti lazítók		6	7,6

Sor- szám	Megnevezés	Értékesítés mezőgazdasági végfelhasználóknak ^{a)}	
		mennyiség	érték eladási áron (ÁFA nélkül)
			darab
Mennyiségi egység			
146	Fóliafektetők	6	8,3
147	Egyéb talajművelő gépek	118	125,1
148	Motoros kertművelő kisgépek	48	7,2
149	Gyümölcs- és szőlőápolás gépei	315	342,4
150	Törzstisztítók	10	8,1
151	Metszők, előmetszők	36	33,0
152	Levelezők	b)	b)
153	Hajtásbefűzők	b)	b)
154	Csonkázók	20	54,0
155	Sorkaszák	141	26,2
156	Szőlőfeldolgozás gépei	b)	b)
157	Kertészeti soralj- és tőközművelők	55	109,3
158	Ültetvény szár- és venyigezúzók	42	59,4
159	Vető- és ültetőgépek összesen	495	4100,7
160	Hagyományos sorvető gépek (mechanikus gabonavető gépek)	81	361,2
161	3 m	50	
162	4 m	31	
163	Hagyományos sorvető gépek (pneumatikus gabonavető gépek)	20	203,3
164	Szóló gabonavető gépek	13	219,5
165	függesztett 3–4 m	4	
166	félíg függesztett/vontatott	9	
168	Magágyelőkészítő vetőgépek	26	501,1
169	3–4 m	19	
170	6–8 m	7	
171	Szemenkénti vetőgépek	251	2520,9
172	függesztett 6–8–12 soros	191	
173	vontatott 6–8–12 soros	60	
174	12 sor felett	-	
175	Cukorrépvető gépek	-	-
176	Zöldség- és aprómagvető gépek	7	13,9
177	Kombinált vetőgépek	12	165,3
178	Egyéb vetőgépek	8	25,7
179	Palántázó gépek	34	78,1
180	2–3 soros	22	
181	4 soros és a felett	12	
182	Ültetőgépek	43	11,7

Sor- szám	Megnevezés	Értékesítés mezőgazdasági végfelhasználóknak ^{a)}		
		mennyiség	érték eladási áron (ÁFA nélkül)	
		Mennyiségi egység	darab	millió Ft
183	Tápanyag-visszapótlási gépek összesen		669	1462,8
184	Függesztett szilárdműtrágya-szóró gépek		595	780,9
185	1500 literig		486	
186	1500 liter felett		109	
187	Vontatott szilárdműtrágya-szóró gépek		12	37,7
188	Önjáró gépek felépítményei		-	-
189	Hígtrágya-kijuttatók		36	437,1
190	10 m ³ alatt		16	
191	10 m ³ -tól		20	
193	Szervestrágya-szórók		26	207,1
194	10 t össztömeg alatt		11	
195	10–15 t össztömegig		10	
196	20 t össztömeg felett		5	
197	Szervestrágya-szóró felépítmény		-	-
198	Növényvédő és -ápoló gépek összesen		762	4534,9
199	Függesztett szántóföldi permetezőgépek		216	280,4
200	Vontatott szántóföldi permetezőgépek		276	2406,3
201	2500 liter alatt		78	
202	2500–4500 literes		192	
203	4500 liter felett		6	
204	Önjáró (hidas) szántóföldi permetezőgépek		24	1431,8
205	3000 literig		7	
206	3000 liter felett		17	
207	Ültetvénypermetezők		178	302,1
208	függesztett		74	
209	vontatott		104	
210	Egyéb gépek		68	114,3
211	Szállító járművek összesen		751	3169,5
212	Pótkocsik		457	2000,1
213	10 tonna össztömeg alatt		146	
214	10–23 t össztömegig		283	
215	24–36 t össztömegig		28	
216	Szippantó tartálykocsik		106	428,7
217	5 m ³ -ig		25	
218	6 m ³ felett		81	
220	Bálaszállító kocsik		106	421,0

Sor- szám	Megnevezés	Értékesítés mezőgazdasági végfelhasználóknak ^{a)}	
		mennyiség	érték eladási áron (ÁFA nélkül)
Mennyiségi egység			
221	Egyéb mezőgazdasági szállító járművek	82	319,7
222	Öntözőgépek		999,2
223	Csévélős öntözőberendezések	83	440,3
224	Lineár öntözőberendezések (hossz megadás méterben)	4037	245,7
225	Szivattyúaggregátok	30	94,9
226	Csepegtető öntözőberendezések (öntözött terület hektárban)	771	51,1
227	Egyéb öntözőberendezések, részegységek	756	167,2
228	Terményszárítók	7	297,0
229	Szemestermény-szárítók (stabil tornyok)	7	297,0
230	Mobil szemestermény-szárítók	-	-
231	Zöldség-gyümölcs szárítók (aszalók)	-	-
232	Egyéb terményszárító berendezések	-	-
233	Terményszárítók kiszolgáló berendezései összesen	89	189,3
234	Takarmány-előkészítő és -feldolgozó gépek összesen	b)	b)
235	Takarmányozási gépek összesen	20	151,1
236	Vontatott takarmánykeverő-kiosztó kocsik	b)	b)
237	Vontatott vízszintes csigás	b)	
238	Vontatott függőleges csigás	-	
239	Önjáró takarmánykeverő-kiosztók	b)	b)
240	Bálabontó, -aprítók	13	49,7
241	függesztett	5	
242	vontatott	8	
243	Szarvasmarhatartás gépei összesen	b)	b)
253	Sertéstartás gépei összesen	b)	b)
259	Baromfitartás gépei összesen	b)	b)
265	Egyéb mezőgazdasági gépek	b)	b)

^{a)} Használtgép-értékesítés, viszonteladás és külföldi – európai uniós és EU-n kívüli – eladás nélkül.

^{b)} Az adatvédelmi előírások értelmében nem közölhető.

- Nincs adat

Forrás: AKI Agrárstatisztikai Információs Osztály

3. táblázat: **A forgalmazó szervezetek mezőgazdasáigép- és alkatrész-értékesítése mezőgazdasági végfelhasználóknak, 2008–2017**

millió HUF

Mezőgazdasági gépek értékesítése					
	I. negyedév	II. negyedév	III. negyedév	IV. negyedév	Éves összesen
2008	22 466	36 522	33 358	21 025	113 371
2009	15 745	30 469	36 183	53 910	136 307
2010	6 190	11 832	12 344	12 496	42 862
2011	12 728	19 160	19 158	27 499	40 227
2012	18 042	25 113	24 917	25 800	93 872
2013	17 313	29 352	32 682	25 420	104 767
2014	21 776	52 073	52 116	37 732	163 697
2015	20 442	33 772	45 949	41 574	141 737
2016	17 961	36 657	31 468	40 518	126 604
2017	31 429	45 136			
Alkatrész-értékesítés					
	I. negyedév	II. negyedév	III. negyedév	IV. negyedév	Éves összesen
2008	4 905	8 310	9 222	5 378	27 815
2009	5 170	8 421	7 842	5 365	26 798
2010	5 082	8 425	9 363	6 530	29 400
2011	6 121	10 250	10 138	8 268	14 389
2012	7 074	11 964	10 619	7 891	37 548
2013	6 803	10 569	11 038	6 759	35 169
2014	6 703	11 977	10 101	9 839	38 620
2015	8 332	11 047	11 457	9 265	40 101
2016	7 811	11 900	12 737	9 710	42 159
2017	9 057	14 452			

Forrás: AKI Agrárstatisztikai Információs Osztály

Az európai traktorpiac alakulása

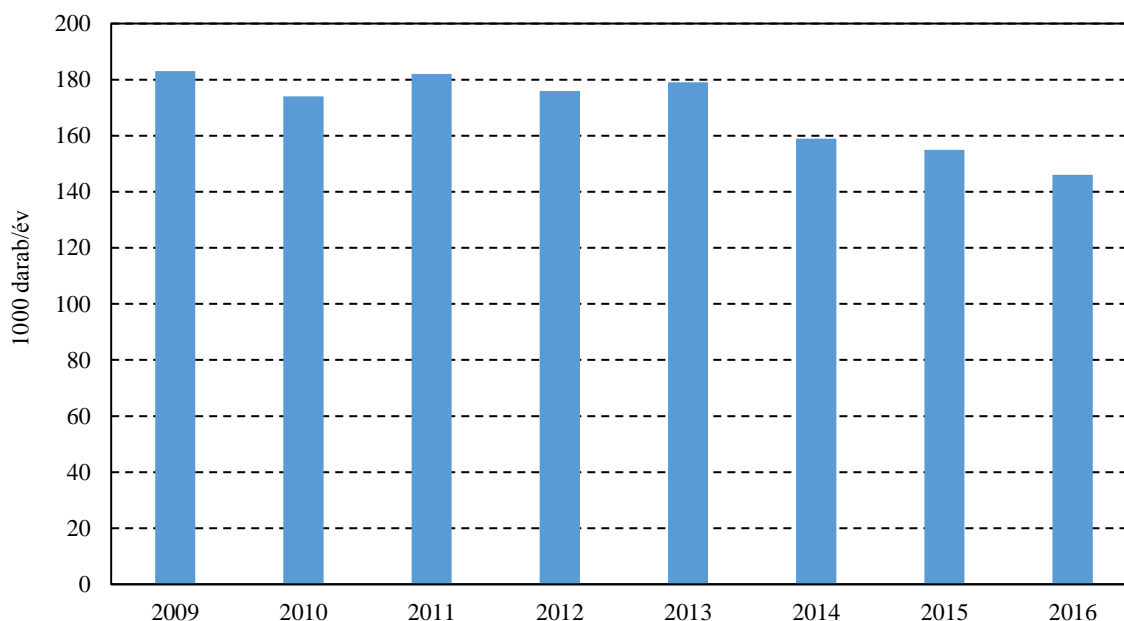
Az európai mezőgazdasági gépforgalmazás teljesítményét erős hullámváz jellemezte az elmúlt évtizedben. A gépforgalom 26,6 milliárd eurós értékkel 2013-ban csúcsot döntött, majd az azt követő években jelentős visszaesés történt. A piaci klíma 2016-ban is kedvezőtlen volt a mezőgazdasági gépek piacán: az európai forgalmazók 2015 után a 2016-os évet is csökkenő forgalommal zárták (5. ábra).

A CEMA (Európai Mezőgazdasági Gépgyártók Szövetsége) összefoglalója alapján 2016-ban az európai traktorértékesítés 6,7 százalékkal csökkent az előző évhez képest. Az egyes európai országok traktorpiacának alakulása változatos képet mutat.

A négy legnagyobb forgalmat bonyolító ország közül Németországban és Franciaországban jelentősen, 10,8, illetve 6 százalékkal csökkent a traktorok iránti kereslet, míg Olaszországban és Nagy-Britanniában alig 1 százalékkal mérséklődtek a traktoreladások. Ezzel szemben Spanyolországban pozitív trend tapasztalható, 7,8 százalékkal növekedett a mezőgazdaságban értékesített új traktorok száma. Ausztriában 4,8 százalékkal csökkent a traktorok iránti kereslet, tavaly összesen 4573 traktort vásároltak az osztrák gazdaságok.

Az Európai Unió több tagállamában megfigyelhető, hogy az új gépeladások visszaesése mellett nőtt az érdeklődés a használt, néhány éves gépek iránt.

5. ábra: **Traktoreladások alakulása Európában, 2009–2016**



Forrás: Mezőgazdasági Technika

