

XX. évfolyam, 16. szám, 2017



AGRÁRPIACI JELENTÉSEK

ÉLŐÁLLAT ÉS HÚS

Élőállat és Hús
XX. évfolyam, 16. szám, 2017

Megjelenik kéthetente
2017. augusztus 22.

Felelős szerkesztő
Dr. Stummer Ildikó

Szerző
Egri Edit
egri.edit@aki.gov.hu

Kiadó
Agrárgazdasági Kutató Intézet
H-1093 Budapest, Zsil utca 3-5.
Postacím: H-1463 Budapest, Pf.: 944
Telefon: (+36 70) 501-0446
Fax: (+36 1) 217-8111
www.aki.gov.hu
aki@aki.gov.hu
https://pair.aki.gov.hu

ISSN 1418 2130

Az Élőállat és Hús piaci jelentésen kívül kínáljuk még a Baromfi; Zöldség, Gyümölcs és Bor; Tej és Tejtermékek; Gabona és Ipari Növények piaci jelentéseket is.

A kiadványokkal kapcsolatban részletes felvilágosítást ad:
Publikációs Csoport
publikacio@aki.gov.hu
Telefon: (+36 70) 501-1156

Minden jog fenntartva. A kiadvány bármely részének sokszorosítása, adatainak bármilyen formában (nyomtatott vagy elektronikus) történő tárolása vagy továbbítása, illetőleg bármilyen elven működő adatbázis-kezelő segítségével történő felhasználása csak a kiadó előzetes írásbeli engedélyével történhet.

Tartalomjegyzék

Összefoglaló.....	3
Piaci jelentés	4
Világ	4
Európai Unió.....	4
Magyarország	4
Agrárpolitikai hírek	5
Táblázatok, ábrák.....	6
Sertés	6
Szarvasmarha	13
Bárány.....	18
Nemzetközi előrevetítések.....	21

Összefoglaló

Az *OECD-FAO* hosszú távú projekciója alapján a világ sertéshústermelése 9 százalékkal 127,5 millió tonnára emelkedhet 2026-ra a 2014–2016 közötti időszak átlagához viszonyítva.

Az Amerikai Egyesült Államok agrárminisztériumának (*USDA*) adatai alapján az Egyesült Államokban a sertés ára 1,98 dollár (*USD*)/kilogramm hasított hideg súly volt 2017 júliusában, ez csaknem 16 százalékos emelkedést jelentett az egy évvel korábbihoz képest.

Brazíliában a sertés ára (5,57 brazil reál/kilogramm hasított hideg súly) 2 százalékkal volt alacsonyabb 2017 hetedik hónapjában, mint az előző esztendő azonos hónapjában.

Az Európai Unióban az „E” kereskedelmi osztályba tartozó sertés vágóhídi belépési ára 1,71 euró/kilogramm hasított hideg súly volt 2017 júliusában, 6 százalékkal emelkedett egy év alatt.

A hazai termelésű vágósertés termelői ára áfa és szállítási költség nélkül 539 forint/kilogramm hasított meleg súly volt 2017 júliusában, ami 5,4 százalékos emelkedést jelentett az egy évvel korábbi átlagárhoz képest.

Piaci jelentés

Világ

Az *OECD-FAO* hosszú távú projekciója alapján a világ sertéshústermelése 9 százalékkal 127,5 millió tonnára emelkedhet 2026-ra a 2014–2016 közötti időszak átlagához viszonyítva és a fogyasztás is hasonló mértékben nőhet ugyanekkor. A fejlődő országok sertéshúsbocsátása 11 százalékkal bővíthet, míg a fejlett országokban ennél kisebb (+6 százalék) mértékű növekedést könyvelhetnek el.

Az Amerikai Egyesült Államok agrárminisztériumának (*USDA*) augusztusban megjelent elemzése szerint az USA sertéshústermelése 3 százalékkal emelkedhet 2017 harmadik negyedévében a 2016. július és szeptember között előállított mennyiséghez képest. A szakértők a hízósertés termelői árának 3-8 százalékos csökkenését prognosztizálják a vizsgált összehasonlításban. A belső fogyasztás csaknem 1 százalékkal emelkedhet és az élénkülő kereslet hatására 9 százalékkal több sertéshúst értékesíthetnek a nemzetközi piacon az egy évvel korábbinál. Az Egyesült Államok élősertés-importja előreláthatóan 8 százalékkal emelkedhet, míg sertéshús-behozatala több mint 4 százalékkal csökkenhet a jelzett időszakban.

Az *USDA* adatai szerint az USA sertéshústermelése 3 százalékkal volt magasabb 2017 első fél évében a 2016. január–júniuséhoz képest. A vágások száma 3 százalékkal nőtt, míg a vágóhidakra kerülő sertések élősúlya nem változott számottevően a megfigyelt időszakban. Az *USDA* adatai alapján az Egyesült Államokban a sertés ára 1,98 dollár (*USD*)/kilogramm hasított hideg súly volt 2017 júliusában, ez csaknem 16 százalékos emelkedést jelentett az egy évvel korábbihoz képest.

Brazíliában a sertés ára (5,57 brazil reál/kilogramm hasított hideg súly) 2 százalékkal volt alacsonyabb 2017 hetedik hónapjában, mint az előző esztendő azonos hónapjában. A brazíliai sertés- és baromfityénysztők szövetségének (*ABPA*) adatai szerint Brazília sertéshúskivitele 6,8 százalékkal 48,7 ezer tonnára emelkedett 2017 júliusában a 2016. júliuséhoz képest, a nemzetközi piacon értékesített sertéshús értéke 10 százalékkal volt magasabb.

Európai Unió

Az Európai Bizottság adatai szerint az Európai Unió 6 százalékkal kevesebb sertéshúst (1,6 millió tonna) értékesített a nemzetközi piacon 2017 január–májusában, mint egy évvel korábban. Az export 37 százaléka Kínába irányult, ahova az egy évvel korábbinál 25 százalékkal kevesebb, 583 ezer tonna uniós sertéshús került az első öt hónapban. További nagy célpiacok Japán (176 ezer tonna) és Hongkong (150 ezer tonna) voltak, mindkét országba emelkedett a kivitel 12, illetve 1 százalékkal.

A közösség sertéshúsimportja (14,3 ezer tonna) 11 százalékkal nőtt a vizsgált időszakban, a behozatal 64 százaléka Svájc-ból származott.

Az Európai Unióban az „E” kereskedelmi osztályba tartozó sertés vágóhídi belépési ára 1,71 euró/kilogramm hasított hideg súly volt 2017 júliusában, 6 százalékkal emelkedett egy év alatt.

A lipcsei árutőzsdén a sertés augusztusi határidőre szóló jegyzése emelkedett, míg a szeptemberi és az októberi stagnált 2017 33. hetének végén az egy héttel korábbihoz viszonyítva.

Az uniós sertéspiac szempontjából meghatározó vállalatok és vágóhidak többsége nem változtatott számottevően a sertések átvételi árán 2017 33. hetében az előző hetihez viszonyítva. A sertésárak átlagosan 5 százalékkal voltak magasabbak az előző év azonos hetének átlagárához képest. A németországi szerződéses ár és a *Tönnies* felvásárlási ára egyaránt 1,7 euró/kilogramm hasított súly volt a megfigyelt héten. A *West Fleisch* 1,68, a *Vion* 1,69, a *Danish Crown* és a *Tican* 1,56 euró/kilogramm hasított súly áron vásárolta a sertéseket a 33. héten. A németországi vágóhidak árai nem változtak a 34. héten az előző hetihez viszonyítva.

Magyarország

A KSH adatai szerint Magyarország élősertés-kivitele 3,5 százalékkal csökkent 2017 január–májusában az egy évvel korábban külföldön eladott mennyiséghez

viszonyítva. Legfőbb partnereink Románia, Szlovákia, Ausztria és Horvátország voltak. Románia 35 százalékkal, Ausztria 9 százalékkal kevesebb, míg Szlovákia 60 százalékkal több sertést vásárolt Magyarországtól. Horvátországba több mint a kétszeresére bővült a kiszállítás. Az élősertés-behozatal 7 százalékkal nőtt a megfigyelt időszakban, a legnagyobb beszállítók Szlovákia és Németország voltak. A Szlovákiából vásárolt sertések mennyisége 9 százalékkal csökkent, míg a Németországból származóké 64 százalékkal nőtt.

A nemzetközi piacon értékesített sertéshús mennyisége 17 százalékkal, értéke pedig 34 százalékkal emelkedett 2017 első öt hónapjában a 2016. január–májushoz képest. A legtöbb sertéshúst Romániába, Kínába és Japánba szállítottuk. A Romániába (+49 százalék), a Kínába (+16 százalék) és a Japánba (+6 százalék) irányuló export emelkedett. A sertéshúsimport volumene

12 százalékkal, értéke 35 százalékkal nőtt. A sertéshús 54 százaléka Németországból, Spanyolországból és Lengyelországból származott. Magyarország élő sertésből és sertéshúsból nettó importőr volt a vizsgált periódusban.

A hazai termelésű vágósertés termelői ára áfa és szállítási költség nélkül 539 forint/kilogramm hasított meleg súly volt 2017 júliusában, ami 5,4 százalékos emelkedést jelentett az egy évvel korábbi átlagárhoz képest. Az AKI PÁIR adatai szerint a darabolt sertéshús (karaj, tarja, comb) feldolgozó értékesítési ára 6 százalékkal volt magasabb 2017 júliusában, mint 2016 azonos hónapjában. A KSH adatai szerint a rövidkaraj fogyasztói ára 8 százalékkal, a sertéscombé 12 százalékkal nőtt a megfigyelt időszakban.

Agrárpolitikai hírek

- A román kormány kiemelt állategészségügyi kockázati védelmi övezetté nyilvánította szerdán az Ukrajnával és a Moldovai Köztársasággal szomszédos határsávot húsz kilométeres mélységben, megelőzendő, hogy újabb állatokat fertőzzön meg az országban az afrikai sertéspestis. A román állategészségügyi és élelmiszerbiztonsági hatóság augusztus elsején jelentette, hogy megjelent az afrikai sertéspestis a magyar–román határ közelében levő Szatmárnémeti szélén, két szomszédos háztáji gazdaságban. A feltételezhetően ukrainai állati eredetű termékektől megfertőződött hét állatot leölték, majd elégették. A bukaresti kormány határozatában – a kór romániai megjelenésére és az afrikai sertéspestis ukrainai, illetve moldovai terjedésére hivatkozva – felhatalmazta az illetékes hatóságokat a vaddisznók ritkítására. A kormány közleménye szerint járványügyi szem-

pontból az lenne a „kívánatos”, ha a vaddisznók sűrűsége nem haladná meg a 0,5 egyed per négyzetkilométerenként. Az állategészségügyi hatóságnak ugyanakkor nyolc hordozható kemencét vásárolnak a feláldozandó állatok elégetésére. Geronimo Branescu, az állategészségügyi és élelmiszer-biztonsági hatóság elnöke nemrég úgy nyilatkozott az Agerpres hírügynökségnek, hogy Romániát „harapófogóba szorította” az afrikai sertéspestis, hiszen a vírus megjelent már Moldovában és Ukrajnában is. Románia tizenhárom évi embargó után, tavaly októbertől kezdhetett újból szállítani élő sertést és feldolgozott húsárut az Európai Unióba, májusban pedig sertéspestismentes országgá nyilvánította az állategészségügyi világszervezet is, így az amerikai, a kanadai, a mexikói, a japán és a dél-koreai exportlehetőség is megnyílt. Az orosz állategészségügyi és növényvédelmi szövetségi szolgálat már az afrikai sertéspestis romániai megjelenése másnapján közölte: ideiglenes korlátozást vezetett be a Romániából származó élő sertések és sertéshúsból készült hústermékek bevitelére.

Táblázatok, ábrák

Sertés

1. táblázat: A vágósertés termelői ára^{a)} Magyarországon

Megnevezés	Minőségi kategória	Mértékegység	2016. 32. hét	2017. 31. hét	2017. 32. hét	2017. 32. hét/ 2016. 32. hét (százalék)	2017. 32. hét/ 2017. 31. hét (százalék)
Vágósertés hazai termelésből	E	darab	24 158	26 855	26 378	109,19	98,22
		HUF/kg hasított meleg súly	516,74	523,69	522,11	101,04	99,70
	Valamennyi kategória ^{b)}	darab	48 932	53 925	53 487	109,31	99,19
		HUF/kg hasított meleg súly	513,10	524,07	522,27	101,79	99,66

^{a)} Az ár nem tartalmazza a szállítási költséget.

^{b)} S-P, Nem minősített, M1.

Forrás: AKI PÁIR

2. táblázat: A vágósertés vágóhídi belépési ára^{a)} Magyarországon

Megnevezés	Mértékegység	2016. 32. hét	2017. 31. hét	2017. 32. hét	2017. 32. hét/ 2016. 32. hét (százalék)	2017. 32. hét/ 2017. 31. hét (százalék)
Vágósertés hazai termelésből származó	darab	48 932	53 925	53 487	109,31	99,19
	HUF/kg hasított meleg súly	523,80	534,26	532,46	101,65	99,66
Vágósertés importból származó	darab	5 387	5 250	4 685	86,97	89,24
	HUF/kg hasított meleg súly	499,39	518,80	517,67	103,66	99,78

^{a)} A sertések termelői ára a vágóhíd kapujában, amely tartalmazza a szállítási költséget is.

Forrás: AKI PÁIR

3. táblázat: A hizósertéstáp értékesítési ára Magyarországon

Megnevezés	Mértékegység	2016. július	2017. június	2017. július	2017. július / 2016. július (százalék)	2017. július / 2017. június (százalék)
Hizósertéstáp I.	tonna	3 228,33	3 289,45	4 094,67	126,84	124,48
	HUF/tonna	76 238	70 413	75 767	99,38	107,61
Hizósertéstáp II.	tonna	3 666,54	3 654,53	3 721,94	101,51	101,84
	HUF/tonna	72 163	66 634	67 206	93,13	100,86
Hizósertéstáp III.	tonna
	HUF/tonna

...=Adatvédelmi korlátok miatt nem közölhető adat.

Forrás: AKI PÁIR

4. táblázat: A nyers sertéshúsok feldolgozó értékesítési ára Magyarországon

Megnevezés	Mértékegység	2016. 32. hét	2017. 31. hét	2017. 32. hét	2017. 32. hét/	2017. 32. hét/
					2016. 32. hét (százalék)	2017. 31. hét (százalék)
Csontos sertéshús, lehúzott, félben (fej, láb és farok nélkül)	tonna	150,95	134,69	127,75	84,63	94,85
	HUF/kg	745,22	821,69	819,51	109,97	99,73
Szalonnás és bőrös sertéshús, félben (fejvel, lábbal, farokkal)	tonna	230,08	315,18	328,71	142,87	104,29
	HUF/kg	617,63	622,05	644,99	104,43	103,69
Sertéskaraj, csonttal, szűzpecsenye nélkül	tonna	...	1,08	6,80	...	630,33
	HUF/kg	...	911,92	940,55	...	103,14
Sertéscomb, csont nélkül	tonna	75,76	164,84	181,50	239,55	110,10
	HUF/kg	929,92	916,38	927,43	99,73	101,21
Sertéstarja, csonttal	tonna	25,21	20,99	35,10	139,22	167,23
	HUF/kg	842,84	843,16	863,11	102,41	102,37

...=Adatvédelmi korlátok miatt nem közölhető adat.

Forrás: AKI PÁIR

5. táblázat: A vágósertés termelői ára az EU néhány tagországában

	EUR/kg hasított súly				
	2017. 30. hét	2017. 31. hét	2017. 32. hét	2017. 33. hét	2017. 34. hét
Vion (Hollandia)	1,69	1,69	1,69	1,69	–
Compexo (Hollandia)	1,62	1,62	1,62	1,62	–
KDV (Hollandia)	1,63	1,63	1,64	1,64	–
Németország (szerződéses ár)	1,70	1,70	1,70	1,70	1,70
Tönnies (Németország)	1,67	1,67	1,70	1,70	1,70
West Fleisch (Németország)	1,66	1,68	1,68	1,68	1,68
Danish Crown (Dánia)	1,56	1,56	1,56	1,56	–
Tican (Dánia)	1,56	1,56	1,56	1,56	–
Covavee (Belgium)	–	–	–	–	–
Breton (Franciaország)	1,48	1,48	1,47	1,45	–

Forrás: Schutttert, Landbrug & Fodevarer, MPB

6. táblázat: A vágósertés („E” minőségi kategória) vágóhídi belépési ára^{a)} az Európai Unióban

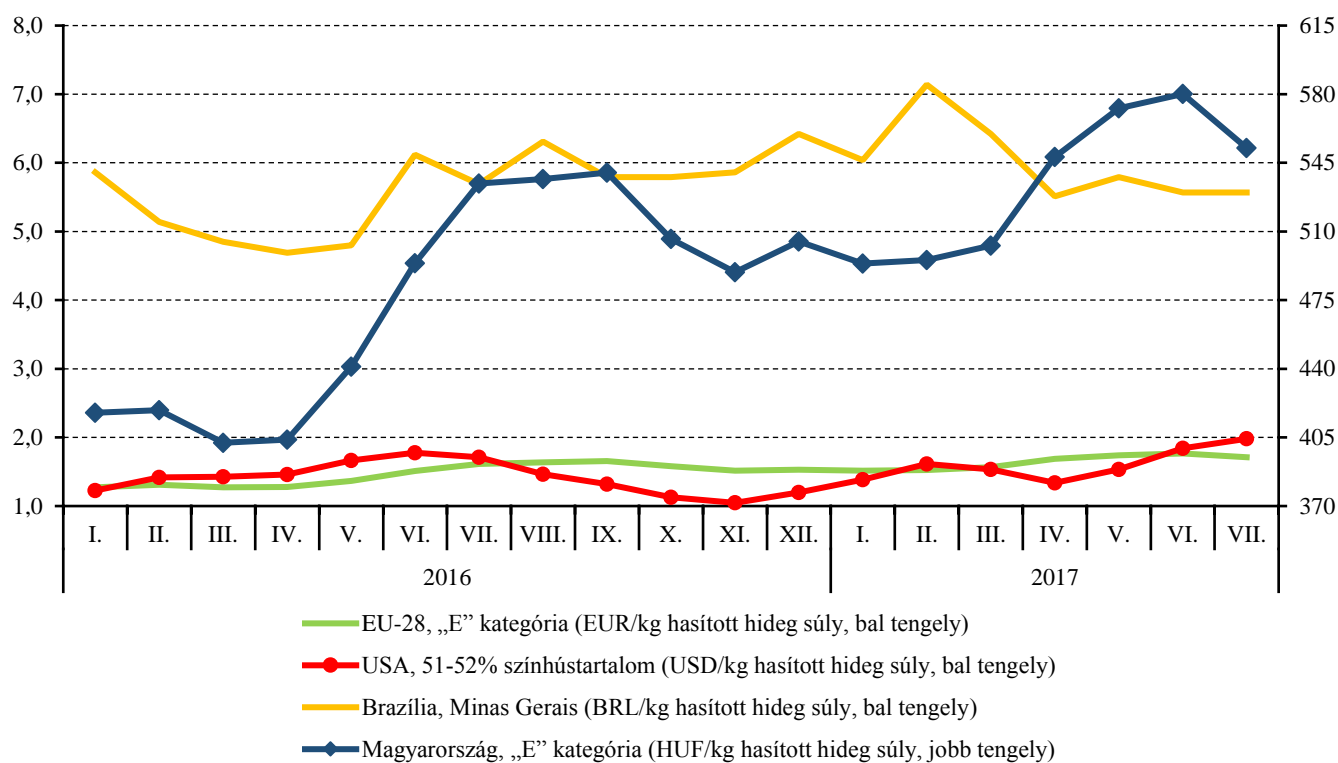
	HUF/kg hasított hideg súly				
	2016. 32. hét	2017. 31. hét	2017. 32. hét	2017. 32. hét/ 2016. 32. hét (százalék)	2017. 32. hét/ 2017. 31. hét (százalék)
Magyarország	537	543	542	100,95	99,70
Belgium	456	456	455	99,70	99,83
Bulgária	571	629	631	110,67	100,37
Csehország	505	517	518	102,50	100,21
Dánia	458	471	473	103,36	100,37
Németország	527	530	532	101,04	100,37
Észtország	471	484	478	101,62	98,77
Görögország	572	616	618	108,02	100,37
Spanyolország	507	533	530	104,52	99,39
Franciaország	487	483	485	99,48	100,37
Horvátország	508	529	534	105,08	100,91
Írország	472	515	499	105,75	96,80
Olaszország	609	489	491	80,60	100,37
Ciprus	596	643	646	108,37	100,53
Lettország	532	503	505	95,00	100,44
Litvánia	499	520	529	106,00	101,68
Luxemburg	522	524	526	100,62	100,37
Málta	677	662	665	98,23	100,37
Hollandia	459	463	465	101,40	100,41
Ausztria	523	542	544	104,03	100,40
Lengyelország	511	515	517	101,21	100,37
Portugália	556	605	607	109,20	100,37
Románia	534	565	569	106,73	100,75
Szlovénia	527	543	542	102,87	99,83
Szlovákia	527	532	544	103,20	102,17
Finnország	452	473	476	105,37	100,61
Svédország	564	548	549	97,28	100,19
Egyesült Királyság	479	559	561	117,15	100,29
EU	508	516	517	101,80	100,22

^{a)} Az ár tartalmazza a szállítási költséget is.

Megjegyzés: Átszámítva az MNB hivatalos középárfolyamán.

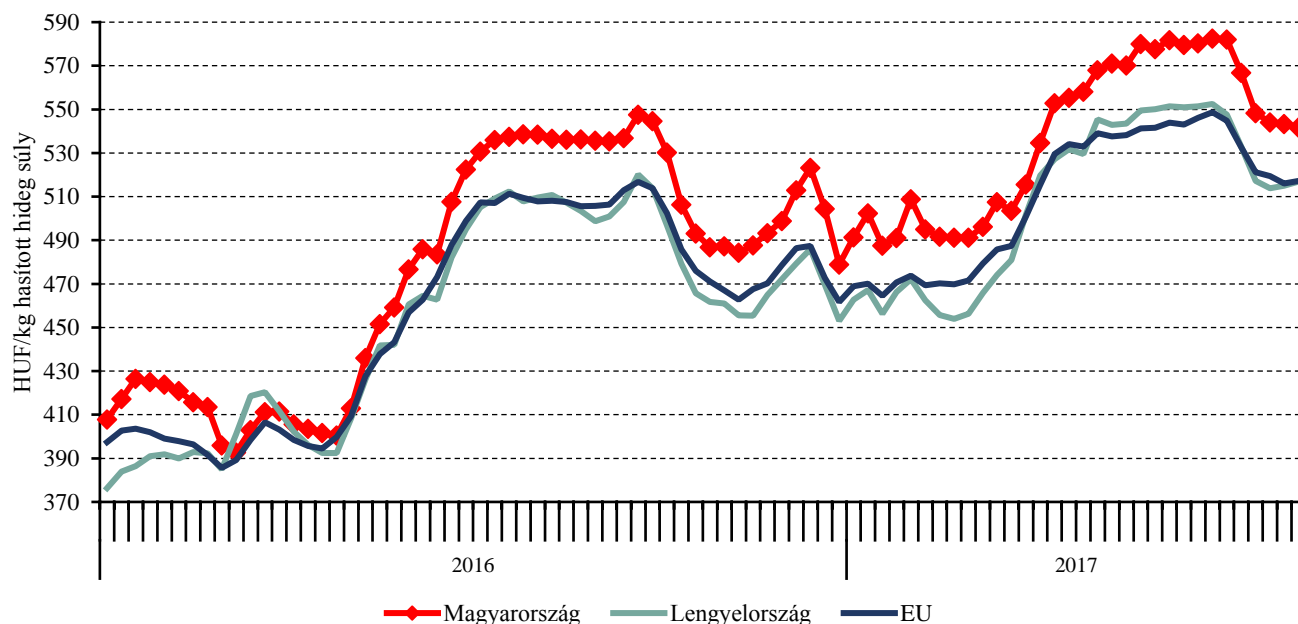
Forrás: Európai Bizottság, AKI PÁIR

1. ábra: A sertés havi világi piaci ára nemzeti valutában (2016–2017)



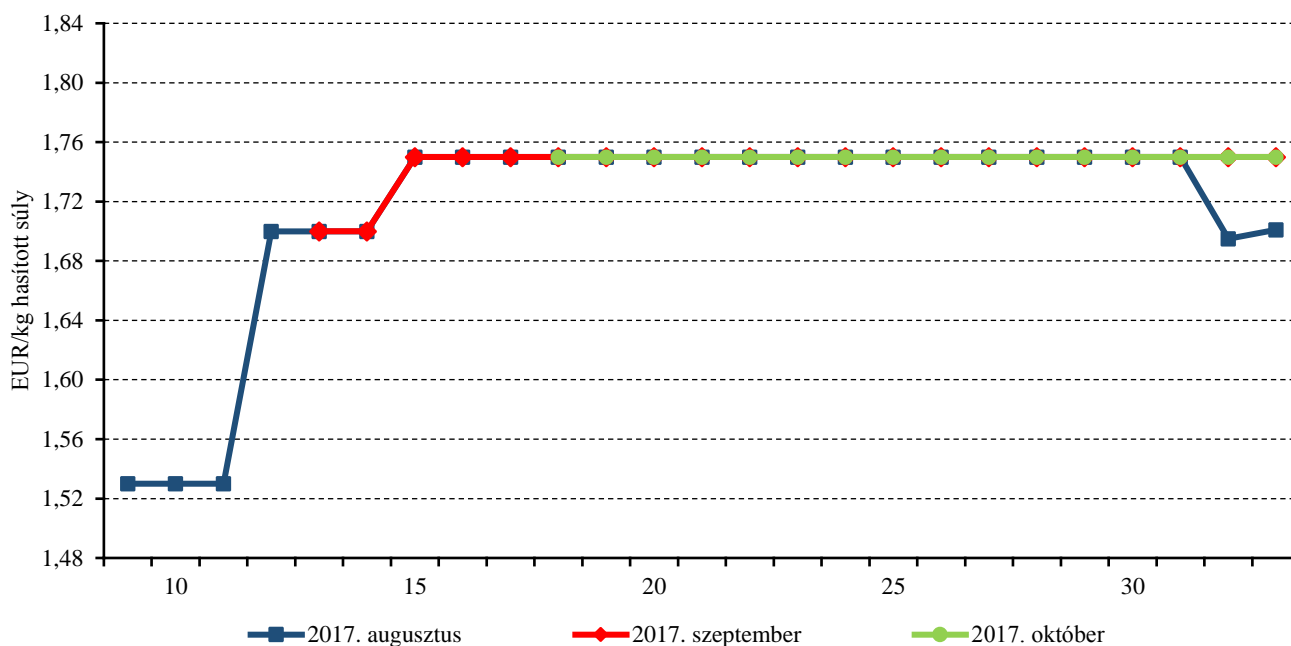
Forrás: USDA, Európai Bizottság, MPB, AKI PÁIR

2. ábra: A vágósertés („E” minőségi kategória) heti vágóhídi belépési ára az EU néhány tagországában (2016–2017)

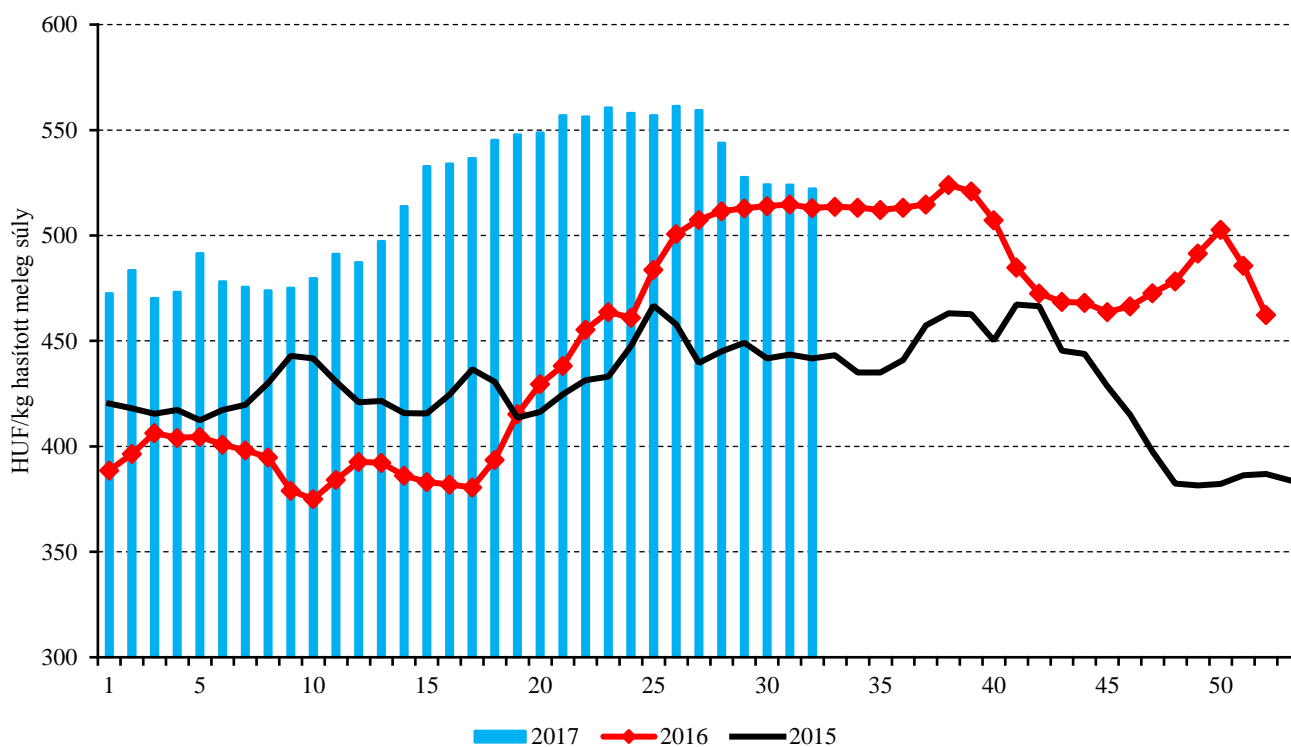


Forrás: Európai Bizottság, AKI PÁIR

3. ábra: A sertés (56 százalék színhústartalom) különböző határidőre szóló jegyzése a lipcei árutőzsdén (2017)

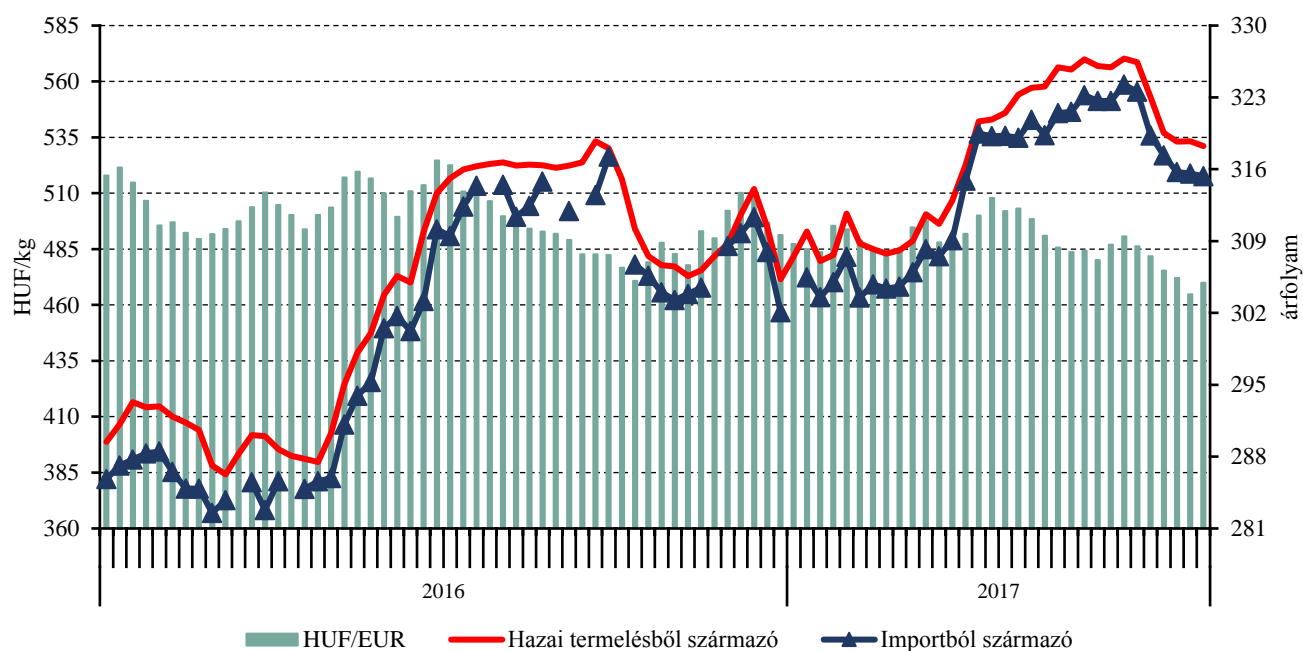


Forrás: European Energy Exchange

4. ábra: A hazai termelésből származó vágósertés^{a)} heti termelői ára Magyarországon (2015–2017)

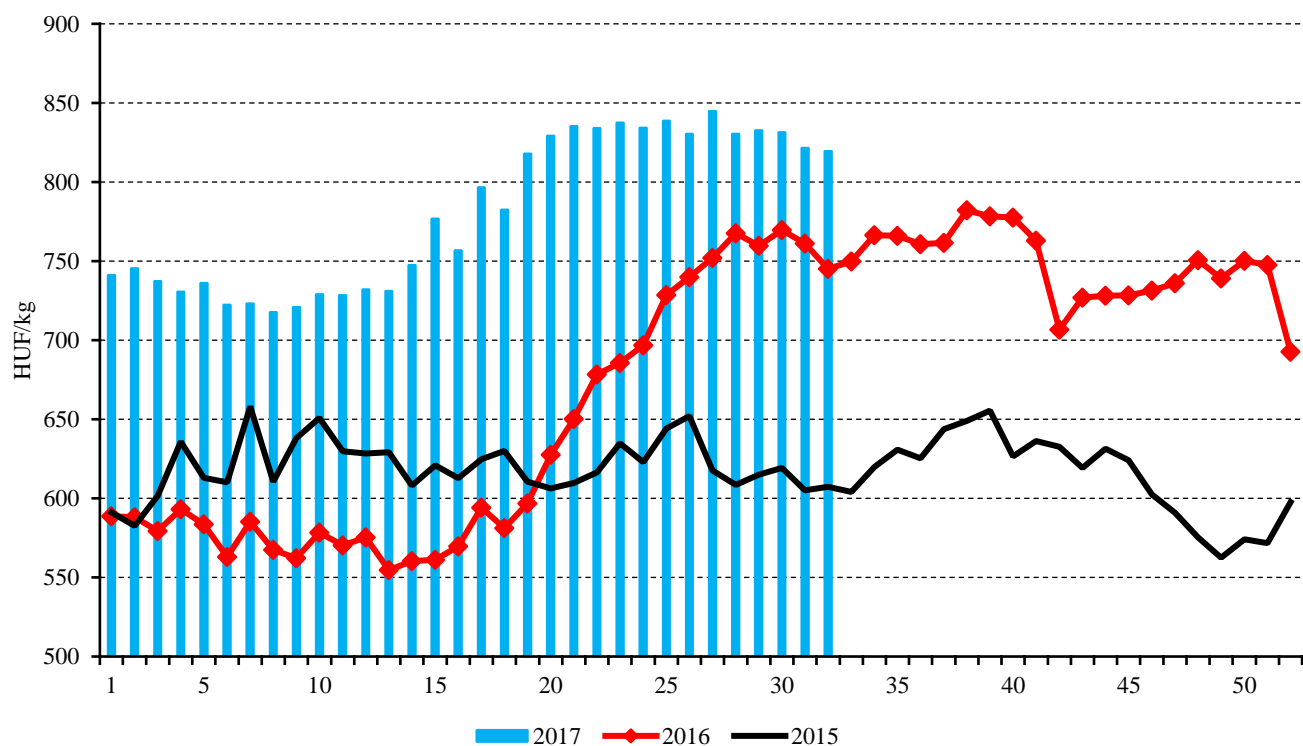
^{a)} S-P, Nem minősített, M1.
Forrás: AKI PÁIR

5. ábra: A vágósertés heti vágóhídi belépési ára Magyarországon (2016–2017)



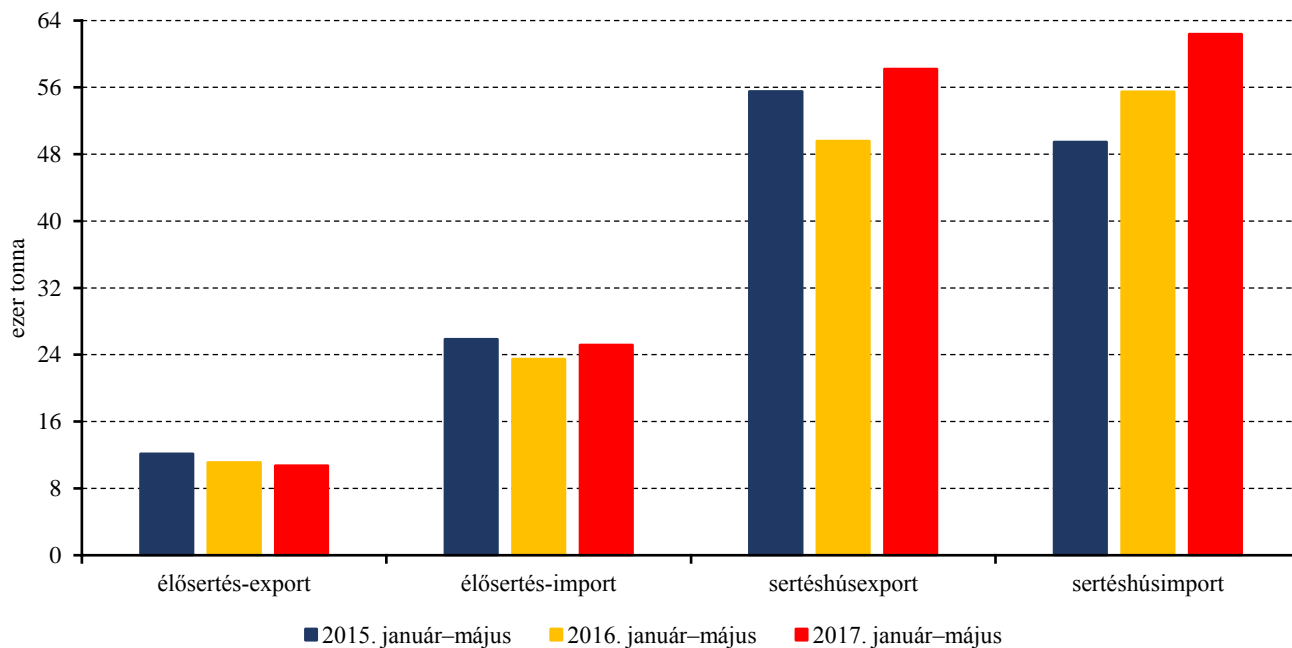
Forrás: AKI PÁIR, MNB

6. ábra: A csontos sertéshús, lehúzott, félben heti értékesítési ára Magyarországon (2015–2017)



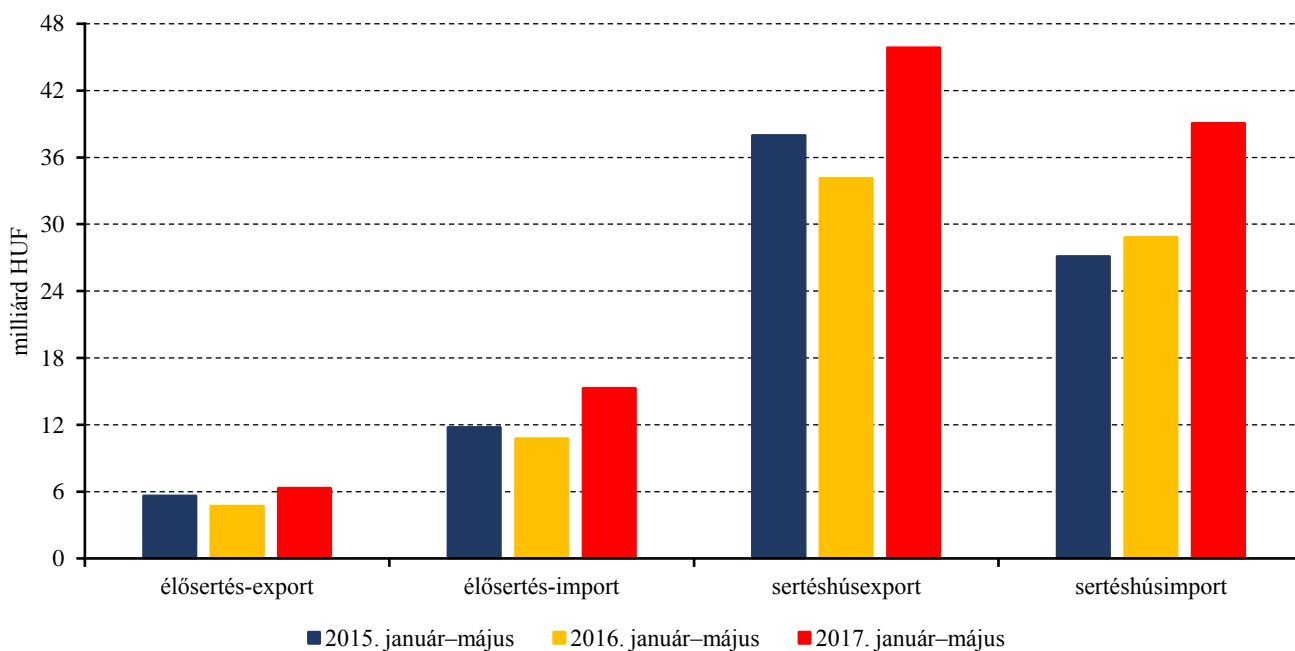
Forrás: AKI PÁIR

7. ábra: Az élő sertés és a sertéshús külkereskedelmének mennyisége Magyarországon



Forrás: KSH

8. ábra: Az élő sertés és a sertéshús külkereskedelmének értéke Magyarországon



Forrás: KSH

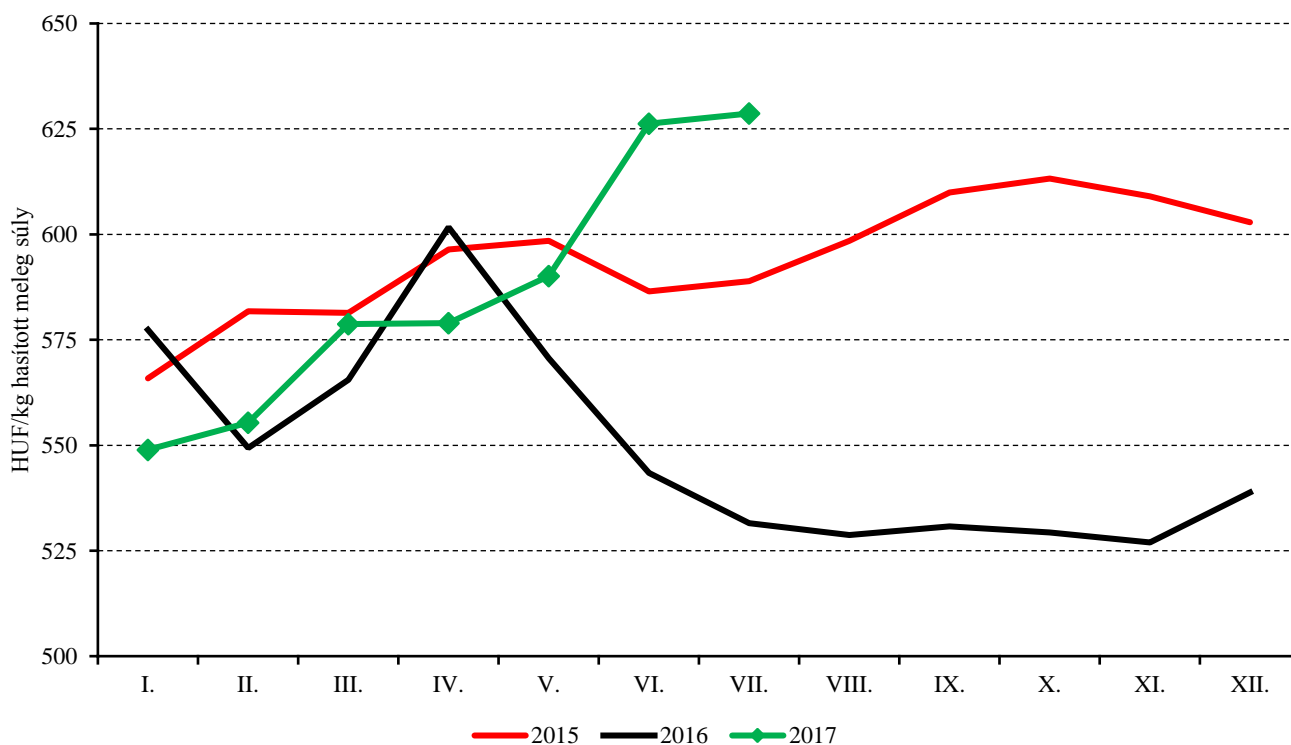
Szarvasmarha

7. táblázat: A vágómarha termelői ára Magyarországon

Megnevezés	Minőségi kategória	Mértékegység	2016. 32. hét	2017. 31. hét	2017. 32. hét	2017. 32. hét/ 2016. 32. hét (százalék)	2017. 32. hét/ 2017. 31. hét (százalék)
Fiatal bika	E-P	darab	150	87	121	80,67	139,08
		hasított meleg súly (kg)	36 558	19 910	28 909	79,08	145,20
		HUF/kg hasított meleg súly	726,02	824,67	806,47	111,08	97,79
Vágótehén	E-P	darab	848	483	580	68,40	120,08
		hasított meleg súly (kg)	240 082	136 145	167 216	69,65	122,82
		HUF/kg hasított meleg súly	498,02	592,91	573,37	115,13	96,71
Vágóüsző	E-P	darab	83	34	111	133,73	326,47
		hasított meleg súly (kg)	21 054	9 041	28 138	133,65	311,23
		HUF/kg hasított meleg súly	459,90	654,63	636,37	138,37	97,21
Vágómarha összesen	E-P	darab	1 123	628	846	75,33	134,71
		hasított meleg súly (kg)	309 219	172 451	233 877	75,63	135,62
		HUF/kg hasított meleg súly	528,78	624,18	614,05	116,13	98,38

Forrás: AKI PÁIR

9. ábra: A vágómarha havi termelői ára Magyarországon (2015–2017)



Forrás: AKI PÁIR

8. táblázat: **A fiatal bika („R3”minőségi kategória) vágóhídi belépési ára^{a)} az Európai Unióban**

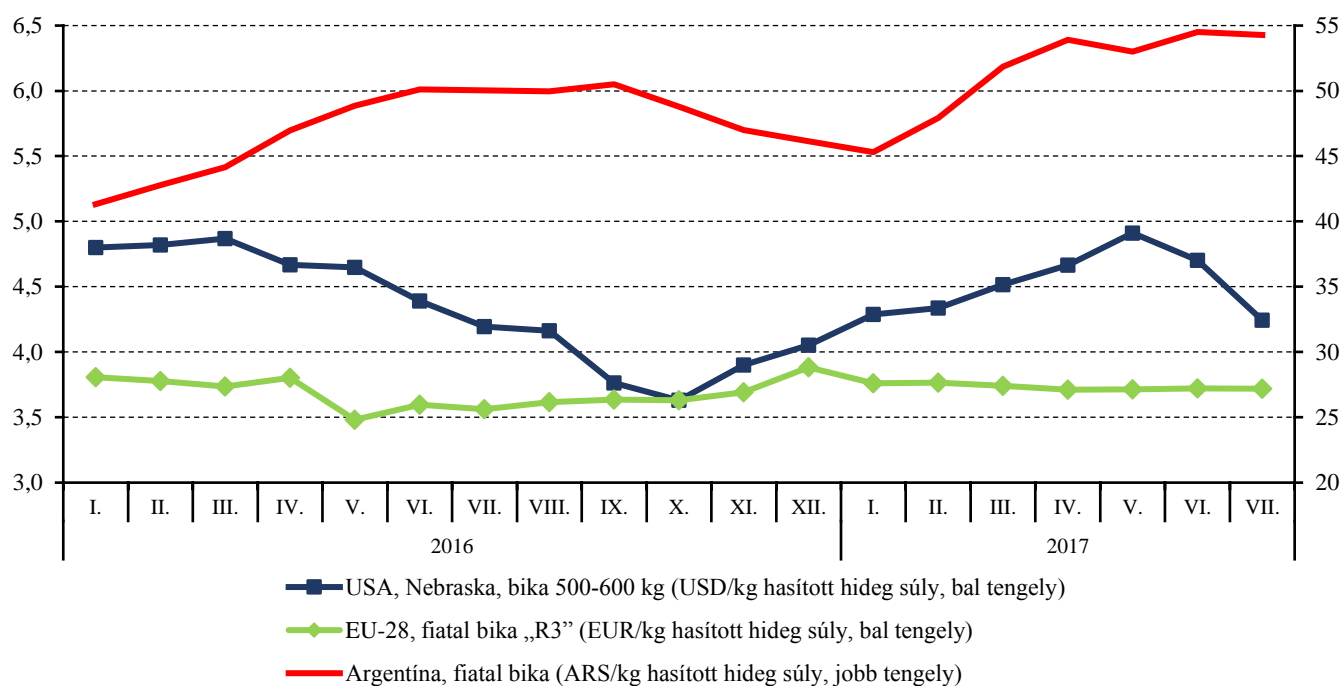
	HUF/kg hasított hideg súly				
	2016. 32. hét	2017. 31. hét	2017. 32. hét	2017. 32. hét/ 2016. 32. hét (százalék)	2017. 32. hét/ 2017. 31. hét (százalék)
Magyarország	–	–	–	–	–
Belgium	906	898	902	99,53	100,37
Bulgária	–	–	–	–	–
Csehország	987	1 042	1 037	105,06	99,57
Dánia	1 116	1 110	1 114	99,83	100,33
Németország	1 111	1 147	1 166	104,97	101,65
Észtország	1 004	824	–	–	–
Görögország	1 291	1 285	1 276	98,81	99,22
Spanyolország	1 109	1 150	1 157	104,34	100,57
Franciaország	1 105	1 148	1 162	105,12	101,17
Horvátország	1 063	1 078	1 093	102,81	101,44
Írország	1 151	1 187	1 159	100,69	97,58
Olaszország	1 168	1 172	1 245	106,60	106,20
Ciprus	–	–	–	–	–
Lettország	635	–	792	124,67	–
Litvánia	838	881	894	106,62	101,46
Luxemburg	1 103	1 067	1 093	99,12	102,47
Málta	903	812	951	105,40	117,10
Hollandia	966	981	1 046	108,33	106,58
Ausztria	1 124	1 137	1 159	103,10	101,99
Lengyelország	993	986	989	99,61	100,37
Portugália	1 117	1 117	1 122	100,44	100,40
Románia	819	–	989	120,75	–
Szlovénia	1 026	1 011	1 019	99,37	100,80
Szlovákia	1 058	1 030	1 037	98,02	100,67
Finnország	1 187	1 182	1 175	98,99	99,36
Svédország	1 499	1 373	1 408	93,94	102,57
Egyesült Királyság	1 219	1 234	1 234	101,23	99,97
EU	1 121	1 143	1 155	103,11	101,08

^{a)}Az ár tartalmazza a szállítási költséget is.

Megjegyzés: Átszámítva az MNB hivatalos középárfolyamán.

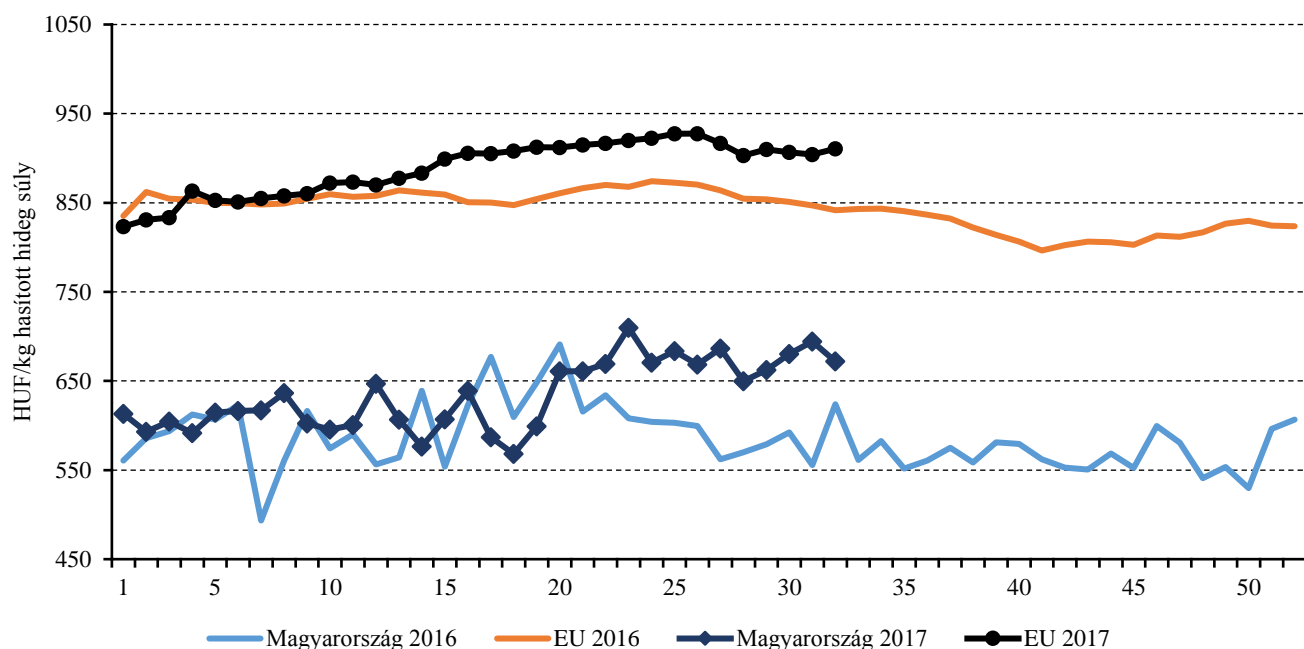
Forrás: Európai Bizottság, AKI PÁIR

10. ábra: A szarvasmarha havi világpiaci ára nemzeti valutában (2016–2017)



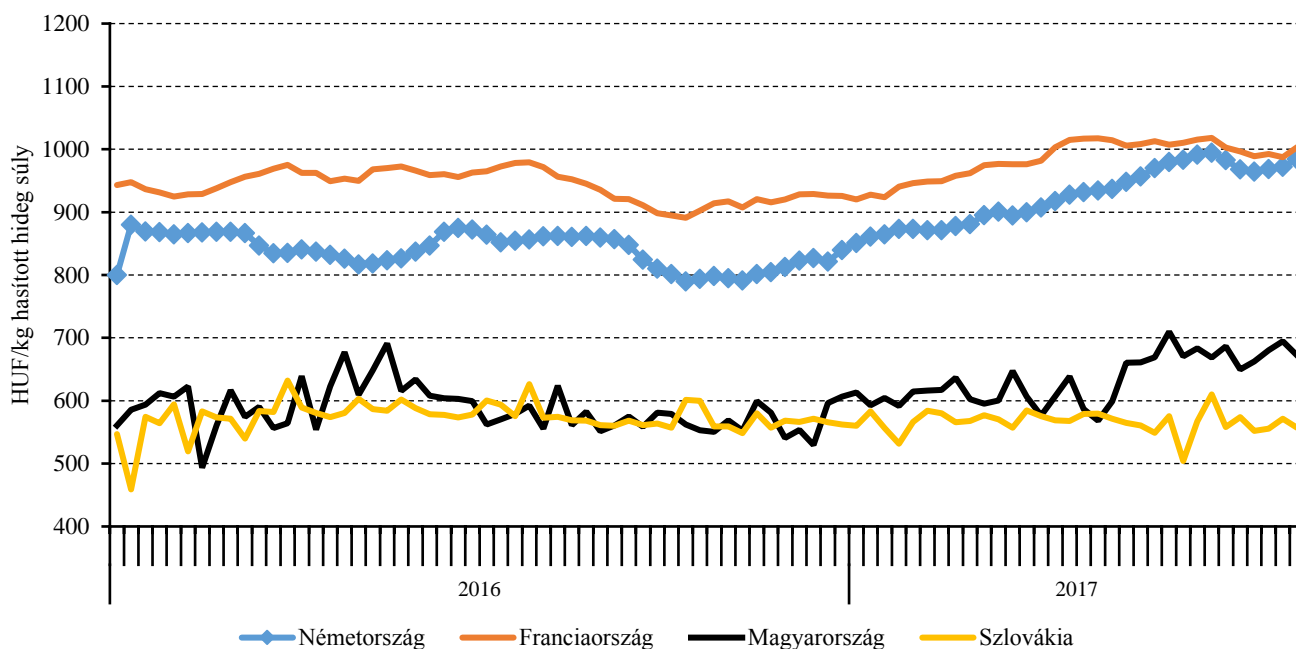
Forrás: USDA, Európai Bizottság, Minagri

11. ábra: A vágótehén „O3” heti vágóhídi belépési ára Magyarországon és az EU-ban (2016–2017)



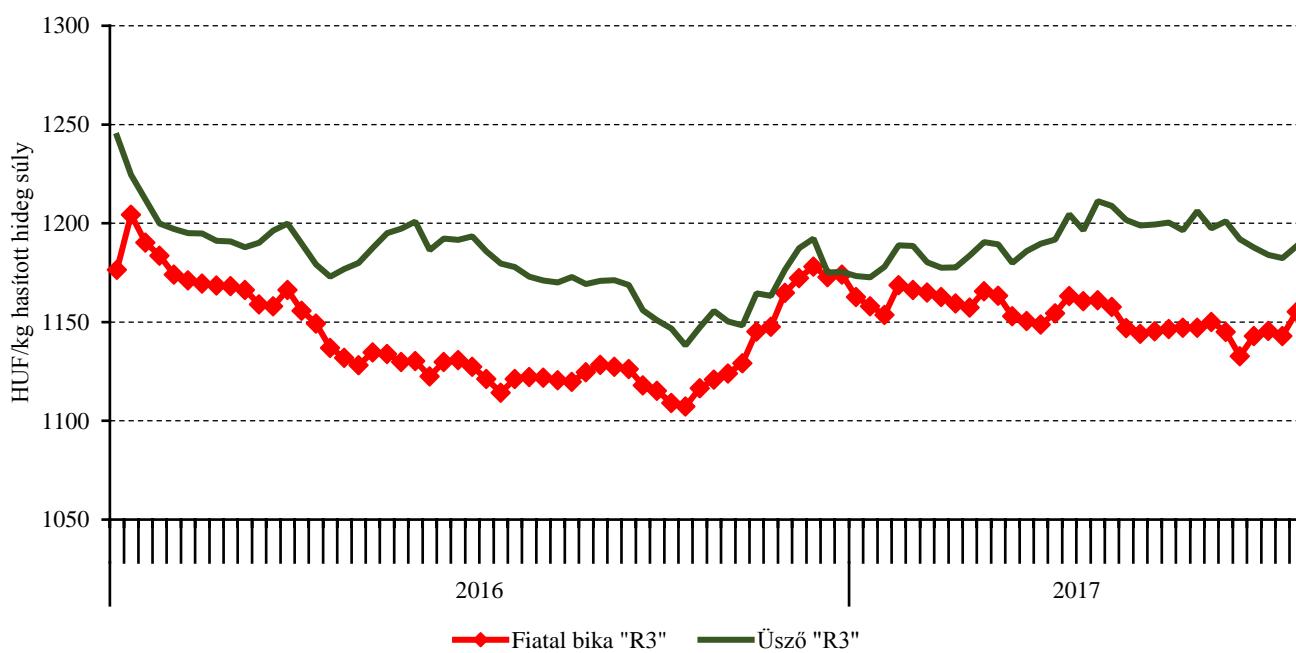
Forrás: Európai Bizottság, AKI PÁIR

12. ábra: A vágótehén „O3” heti vágóhídi belépési ára az EU néhány tagországában (2016–2017)



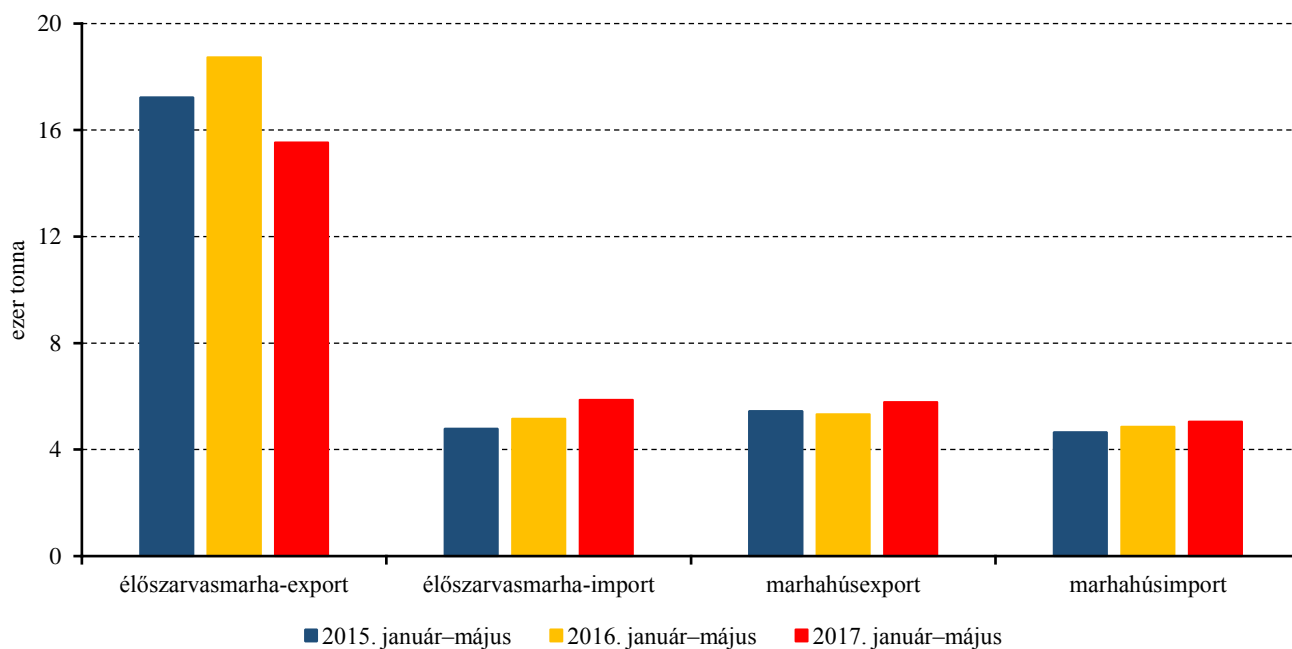
Forrás: Európai Bizottság, AKI PÁIR

13. ábra: A fiatal bika „R3” és az üsző „R3” heti vágóhídi belépési ára az EU-ban (2016–2017)



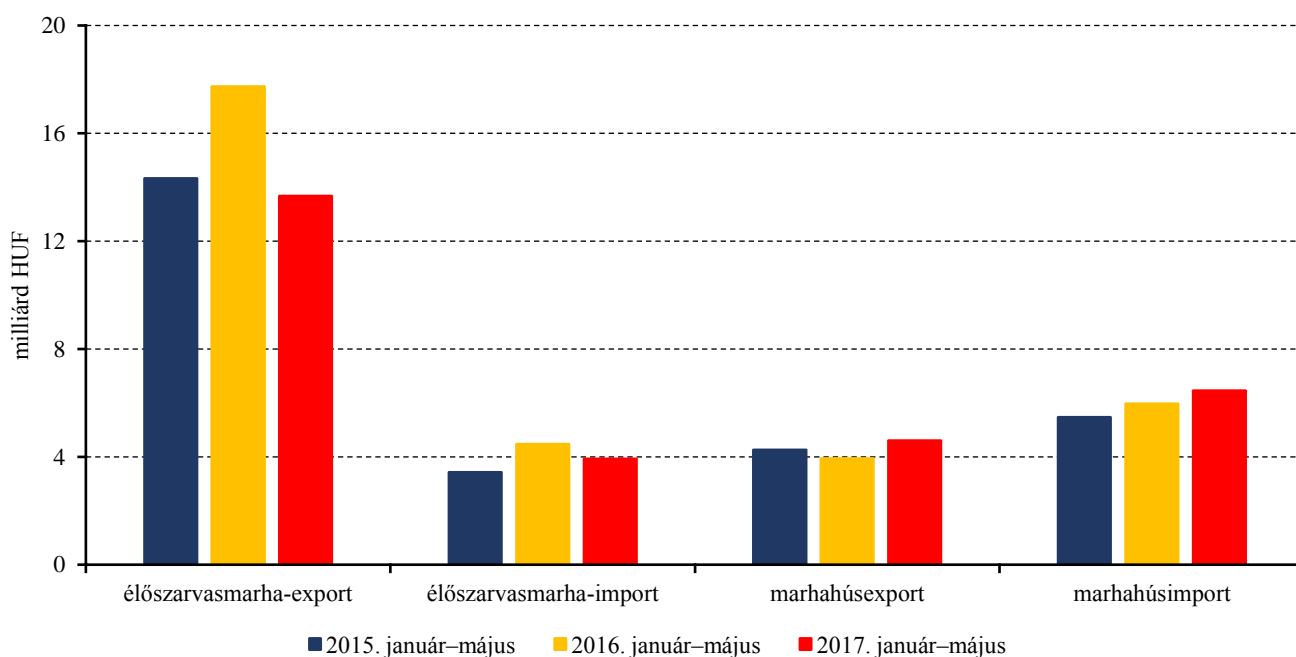
Forrás: Európai Bizottság

14. ábra: Az élő szarvasmarha és a marhahús külkereskedelmének mennyisége Magyarországon



Forrás: KSH

15. ábra: Az élő szarvasmarha és a marhahús külkereskedelmének értéke Magyarországon



Forrás: KSH

Bárány

9. táblázat: A vágóbárány termelői ára Magyarországon

Megnevezés	Mértékegység	2016. 32. hét	2017. 31. hét	2017. 32. hét	2017. 32. hét/ 2016. 32. hét (százalék)	2017. 32. hét/ 2017. 31. hét (százalék)
Könnyű bárány	darab	5 314	5 425	6 249	117,60	115,19
	HUF/kg élősúly	741,94	827,79	811,26	109,34	98,00
Nehéz bárány	darab	2 262	2 343	1 569	69,36	66,97
	HUF/kg élősúly	633,62	724,07	686,83	108,40	94,86
Vágóbárány összesen	darab	7 576	7 768	7 818	103,19	100,64
	HUF/kg élősúly	709,6	796,51	786,29	110,81	98,72

Forrás: AKI PÁIR

10. táblázat: A nehéz bárány (13 kg-nál nagyobb vágott súly) ára az Európai Unióban

	HUF/kg vágott súly				
	2016. 32. hét	2017. 31. hét	2017. 32. hét	2017. 32. hét/ 2016. 32. hét (százalék)	2017. 32. hét/ 2017. 31. hét (százalék)
Belgium	1 568	1 604	1 610	102,66	100,37
Dánia	1 621	1 533	1 539	94,96	100,37
Németország	1 754	1 732	1 739	99,11	100,37
Észtország	920	1 085	1 253	136,18	115,57
Spanyolország	1 583	1 669	1 689	106,74	101,25
Franciaország	1 934	1 984	1 991	102,96	100,37
Írország	1 378	1 376	1 381	100,20	100,37
Ciprus	1 515	1 279	1 290	85,14	100,85
Lettország	1 002	997	923	92,10	92,57
Litvánia	1 632	1 330	1 424	87,25	107,06
Hollandia	1 686	1 721	1 708	101,32	99,25
Ausztria	1 732	1 686	1 677	96,82	99,46
Lengyelország	1 113	1 082	1 075	96,53	99,38
Románia	672	666	627	93,40	94,25
Finnország	1 114	1 139	1 144	102,66	100,37
Svédország	1 648	1 609	1 626	98,64	101,06
Egyesült Királyság	1 501	1 483	1 495	99,59	100,78
Nagy-Britannia	1 515	1 498	1 509	99,61	100,71
Észak-Írország	1 322	1 288	1 311	99,22	101,85
EU	1 520	1 563	1 572	103,46	100,58

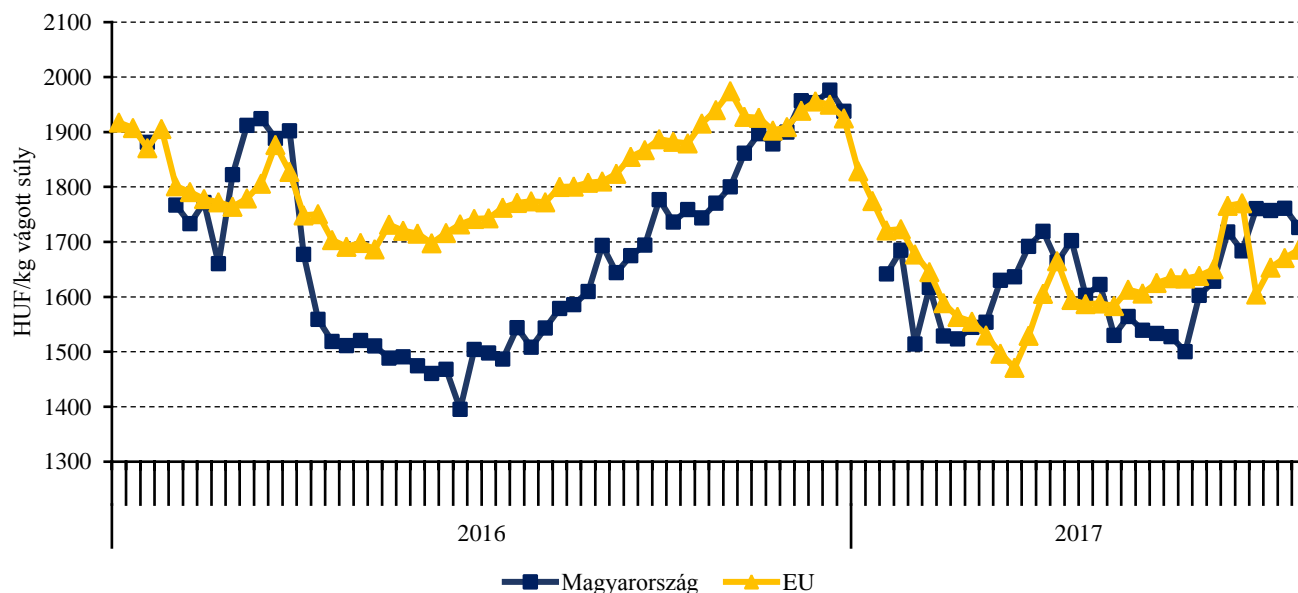
Megjegyzés: Átszámítva az MNB hivatalos középárfolyamán.
Forrás: Európai Bizottság, AKI PÁIR

11. táblázat: A könnyű bárány (13 kg-nál kisebb vágott súly) ára az Európai Unióban

	HUF/kg vágott súly				
	2016. 32. hét	2017. 31. hét	2017. 32. hét	2017. 32. hét/ 2016. 32. hét (százalék)	2017. 32. hét/ 2017. 31. hét (százalék)
Magyarország	1 579	1 761	1 726	109,34	98,00
Bulgária	1 749	1 713	1 720	98,31	100,37
Görögország	1 544	1 445	1 450	93,96	100,37
Spanyolország	2 106	1 828	1 850	87,85	101,21
Horvátország	1 913	1 783	2 157	112,79	121,01
Olaszország	1 795	1 829	1 836	102,26	100,37
Portugália	1 242	1 255	1 260	101,47	100,37
Szlovénia	1 644	1 631	1 637	99,59	100,35
Szlovákia	1 299	1 316	1 320	101,62	100,37
EU	1 800	1 671	1 686	93,65	100,88

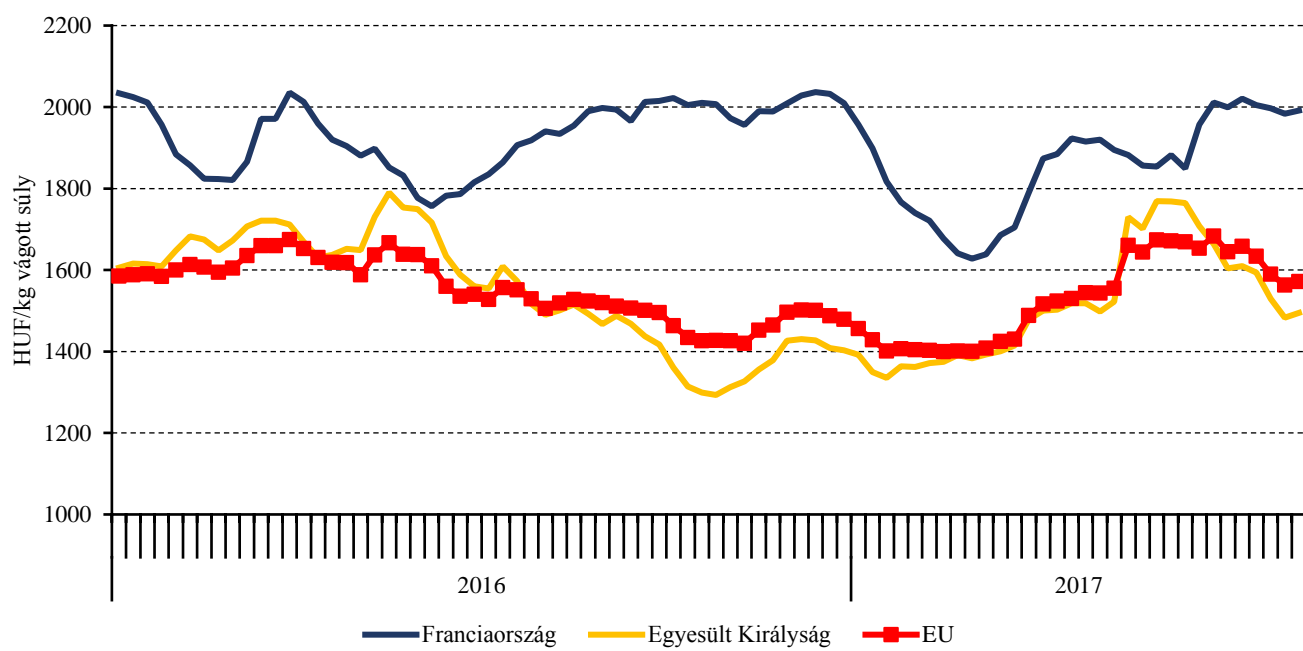
Megjegyzés: Átszámítva az MNB hivatalos középárfolyamán.
 Forrás: Európai Bizottság, AKI PÁIR

16. ábra: A könnyű bárány heti termelői ára Magyarországon és az EU-ban (2016–2017)



Forrás: Európai Bizottság, AKI PÁIR

17. ábra: A nehéz bárány heti termelői ára az EU-ban (2016–2017)



Forrás: Európai Bizottság

Nemzetközi előrevetítések

12. táblázat: A világ hústermelése (2013–2017)

	2013	2014	2015	2016 ^{a)}	2017 ^{b)}	2016/2015 (százalék)	2017/2016 (százalék)
ezer tonna							
Sertéshús							
Kína	54 930	56 710	54 870	52 990	52 750	96,57	99,55
Európai Unió	22 359	22 540	23 249	23 400	23 450	100,65	100,21
USA	10 525	10 368	11 121	11 319	11 844	101,78	104,64
Brazília	3 335	3 400	3 519	3 700	3 815	105,14	103,11
Oroszország	2 400	2 510	2 615	2 870	3 000	109,75	104,53
Vietnam	2 357	2 431	2 572	2 675	2 750	104,00	102,80
Kanada	1 822	1 805	1 899	1 955	1 950	102,95	99,74
Fülöp-szigetek	1 388	1 402	1 463	1 540	1 610	105,26	104,55
Mexikó	1 284	1 290	1 323	1 376	1 420	104,01	103,20
Japán	1 309	1 264	1 254	1 279	1 270	101,99	99,30
Egyéb	7 142	6 932	6 729	6 749	6 868	100,30	101,76
Összesen	108 851	110 652	110 614	109 853	110 727	99,31	100,80
Marha- és borjúhús							
USA	11 751	11 075	10 817	11 502	12 086	106,33	105,08
Brazília	9 675	9 723	9 425	9 284	9 500	98,50	102,33
Európai Unió	7 388	7 443	7 684	7 830	7 875	101,90	100,57
Kína	6 730	6 890	6 700	7 000	7 070	104,48	101,00
India	3 800	4 100	4 100	4 200	4 250	102,44	101,19
Argentína	2 850	2 700	2 720	2 650	2 760	97,43	104,15
Ausztrália	2 359	2 595	2 547	2 125	2 065	83,43	97,18
Mexikó	1 807	1 827	1 850	1 879	1 910	101,57	101,65
Pakisztán	1 630	1 685	1 710	1 750	1 780	102,34	101,71
Törökország	1 217	1 245	1 423	1 642	1 700	115,39	103,53
Oroszország	1 385	1 375	1 355	1 335	1 310	98,52	98,13
Egyéb	9 964	10 184	9 389	9 269	9 277	98,72	100,09
Összesen	60 556	60 842	59 720	60 466	61 583	101,25	101,85

^{a)} Becslés.

^{b)} Előrevetítés.

Forrás: USDA

13. táblázat: Az Európai Unió húspiacának kilátásai rövid távon (2013–2018)

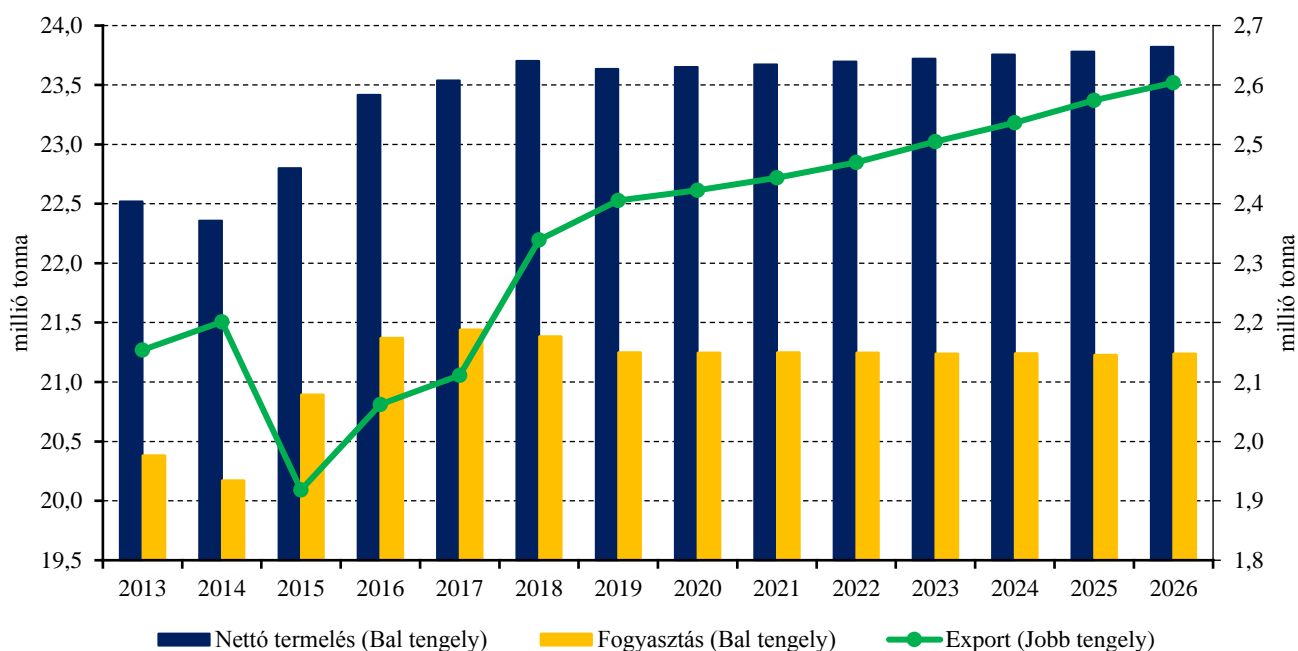
	2013	2014	2015	2016 ^{a)}	2017 ^{b)}	2018 ^{b)}	2017/2016 (százalék)	2018/2017 (százalék)
ezer tonna								
Sertéshús								
Nettó termelés	22 359	22 533	23 256	23 579	23 437	23 489	99,40	100,22
EU-15	19 054	19 074	19 716	19 920	19 785	19 745	99,32	99,80
EU-13	3 304	3 459	3 540	3 660	3 652	3 743	99,78	102,49
Import	15	14	11	12	12	13	100,00	108,33
Export	2 238	1 947	2 217	2 793	2 542	2 491	91,01	97,99
Egy főre jutó fogyasztás (kg)	31,0	31,6	32,2	31,7	31,8	31,9	100,32	100,31
Marha- és borjúhús								
Nettó termelés	7 391	7 580	7 685	7 894	7 961	7 846	100,85	98,56
EU-15	6 678	6 791	6 831	6 984	7 026	6 921	100,60	98,51
EU-13	712	789	854	910	934	925	102,64	99,04
Import	304	308	300	304	307	318	100,99	103,58
Export	160	206	207	244	268	271	109,84	101,12
Egy főre jutó fogyasztás (kg)	10,4	10,6	10,7	10,9	10,9	10,7	100,00	98,17
Juh- és kecskehús								
Nettó termelés	868	865	888	907	926	937	102,09	101,19
EU-15	787	780	805	786	800	808	101,78	101,00
EU-13	81	84	83	121	125	129	103,31	103,20
Import	200	189	202	203	179	197	88,18	110,06
Export	36	32	20	19	30	32	157,89	106,67
Egy főre jutó fogyasztás (kg)	1,8	1,8	1,8	1,9	1,8	1,9	94,74	105,56

^{a)} Becslés.

^{b)} Előrevetítés.

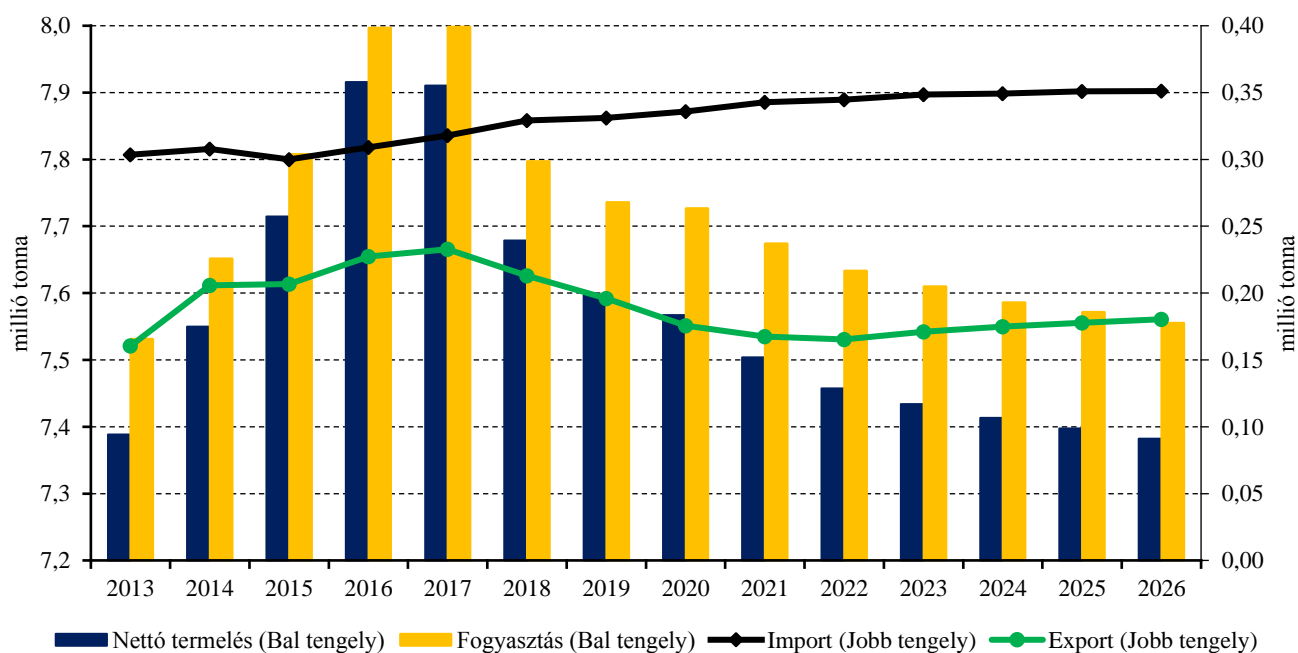
Forrás: Európai Bizottság

18. ábra: Az Európai Unió sertéshúsi piacának kilátásai középtávon (2013–2026)



Forrás: Európai Bizottság

19. ábra: Az Európai Unió marha- és borjúhúsi piacának kilátásai középtávon (2013–2026)



Forrás: Európai Bizottság

