

XXI. évfolyam, 15. szám, 2017



AGRÁRPIACI JELENTÉSEK

ZÖLDSÉG, GYÜMÖLCS ÉS BOR

Zöldség, Gyümölcs és Bor
XXI. évfolyam, 15. szám, 2017

Megjelenik kéthetente
2017. augusztus 2.

Felelős szerkesztő
Dr. Stummer Ildikó

Szerzők
Isépy Anett
isepy.anett@aki.gov.hu
Szente-Orbán Csaba
szente-orban.csaba@aki.gov.hu
Varga Viktória
varga.viktoria@aki.gov.hu
Mándi-Nagy Dániel
mandi-nagy.daniel@aki.gov.hu

Kiadó
Agrárgazdasági Kutató Intézet
H-1093 Budapest, Zsil utca 3-5.
Postacím: H-1463 Budapest, Pf.: 944
Telefon: (+36 70) 501-0446
Fax: (+36 1) 217-8111
www.aki.gov.hu
aki@aki.gov.hu
https://pair.aki.gov.hu

ISSN 1418 2130

A Zöldség, Gyümölcs és Bor piaci jelentésen kívül
kínáljuk még a Baromfi; Élőállat és Hús; Tej és Tej-
termékek; Gabona és Ipari Növények piaci jelentése-
ket is.

A kiadványokkal kapcsolatban részletes felvilágosítást ad:
Publikációs Csoport
publikacio@aki.gov.hu
Telefon: (+36 70) 501-1156

Minden jog fenntartva. A kiadvány bármely részének sokszorosí-
tása, adatainak bármilyen formában (nyomtatott vagy elektroni-
kus) történő tárolása vagy továbbítása, illetőleg bármilyen elven
működő adatbázis-kezelő segítségével történő felhasználása csak
a kiadó előzetes írásbeli engedélyével történhet.

Tartalomjegyzék

Összefoglaló	3
Zöldség- és gyümölcspiaci jelentés	4
Budapesti nagybani piaci körkép	4
A málna piaca	6
Európai Unió	6
Magyarország	6
Agrárpolitikai hírek	7
Magyarországi piaci információk	10
Nemzetközi piaci információk	19
Borpiaci jelentés	21

Összefoglaló

A Budapesti Nagybani Piacon a kígyóuborkát 270 forintért, a berakó/fürtös uborkát mérettartománytól függően 170–255 forintért értékesítették kilogrammonként a 30. héten.

A sárgarépát kilogrammos kiszerelesben 100, csomósan 120 forintért, a petrezselyemgyökeret kilogrammos kiszerelesben 400, csomós kiszerelesben 170 forintért kínálták a megfigyelt héten.

A málna termelői ára átlagosan 8 százalékkal 1334 forint/kilogrammmra emelkedett a 23–30. héten az elmúlt év azonos időszakának átlagárához viszonyítva.

Zöldség- és gyümölcspiaci jelentés

Budapesti nagybani piaci körkép

A hazai karfiol felhozatala ingadozó, termelői ára ennek megfelelően rövid idő alatt jelentős mértékben változik a Budapesti Nagybani Piacon: a 30. heti 220 forint/kilogramm termelői ára 5 százalékkal meghaladta a tavalyi év ugyanezen hetében jellemző árat.

A belpiaci sárga húsú sárgadinnye leggyakoribb termelői ára 140 forint/kilogramm, a zöld húsú típusé 170 forint/kilogramm volt a 30. héten, ami 30, illetve 31 százalékkal volt alacsonyabb a 2016. 30. heti árnál.

A kigyóuborkát 270 forintért, a berakó/fürtös uborkát mérettartománytól függően 170–255 forintért értékesítették kilogrammonként a megfigyelt héten.

A paradicsom különböző típusban és méretben volt jelen a kínálatban, átlagára 6 százalékkal elmaradt az egy esztendővel korábitól. A legjelentősebb árkülönbség a 47–57 mm mérettartományú, gömb típusnál mutatkozott.

A sárgarépát kilogrammos kiszerelésben 100, csomósan 120 forintért, a petrezselyemgyökeret kilogram-

mos kiszerelésben 400, csomós kiszerelésben 170 forintért kínálták.

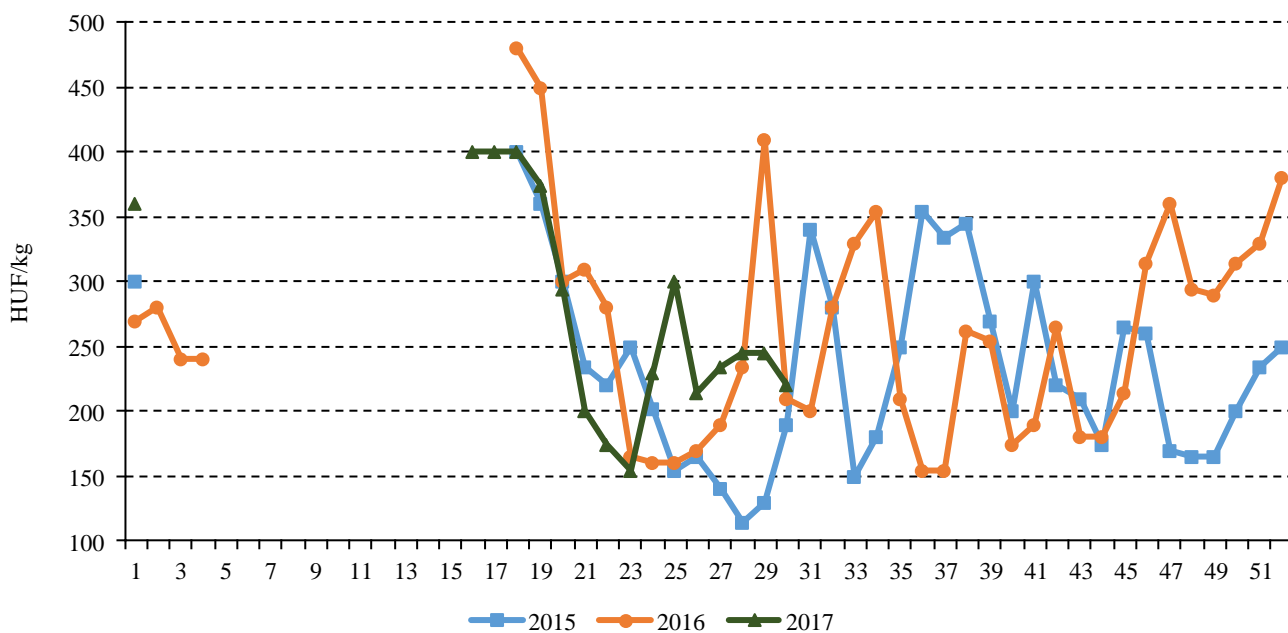
A belföldi sóska 400 forint/kilogramm ára és a spenót 600 forint/kilogramm ára megegyezett, a cékla 130 forint/kilogramm ára azonban 10 százalékkal elmaradt a 30. héten az elmúlt év azonos hetének átlagárától.

A vöröshagymát mérettartománytól függően 80–90 forint/kilogramm között, míg a lilahagymát 190 forint/kilogramm leggyakoribb áron értékesítették.

A Budapesti Nagybani Piacon a kajszi 475 forint/kilogramm ára 27 százalékkal felülmúlta a 30. héten az elmúlt évben jellemzőt. A bécsi nagybani piacon az olaszországi, a törökországi és az ausztriai mellett 1,0–2,0 euró/kilogramm közötti nettó áron a Magyarországról származó kajszi is jelen volt a felhozatalban.

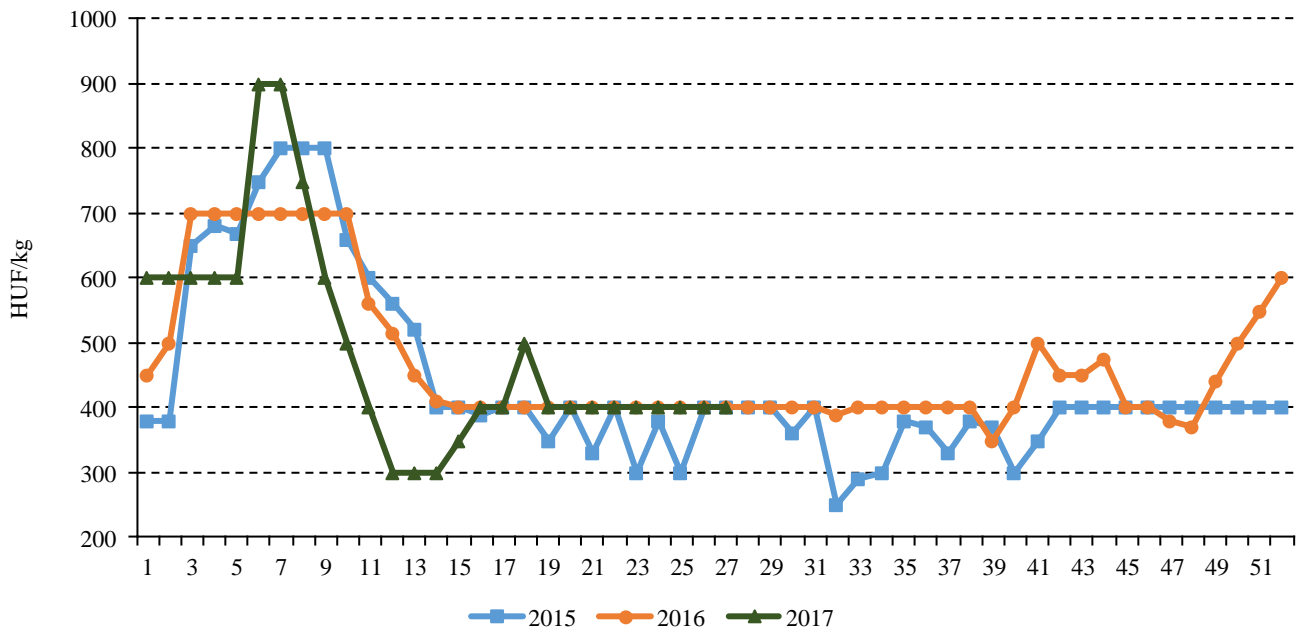
A Budapesti Nagybani Piacon a belpiaci gyümölcsfajok kínálatában szerepelt még a szilva, az őszibarack, a nektarin, a meggy, a cseresznye, valamint a nyári alma és a nyári körte is, továbbá a bogyósok széles választéka (piros ribiszke, fekete ribiszke, málna, szeder, kőszméte/egres). A magyarországi őszibarack az osztrák főváros nagybani piacán három versenytárs mellett, 1,0–2,0 euró/kilogramm áron volt jelen a 30. héten.

1. ábra: A belföldi karfiol heti termelői ára a Budapesti Nagybani Piacon (2015–2017)



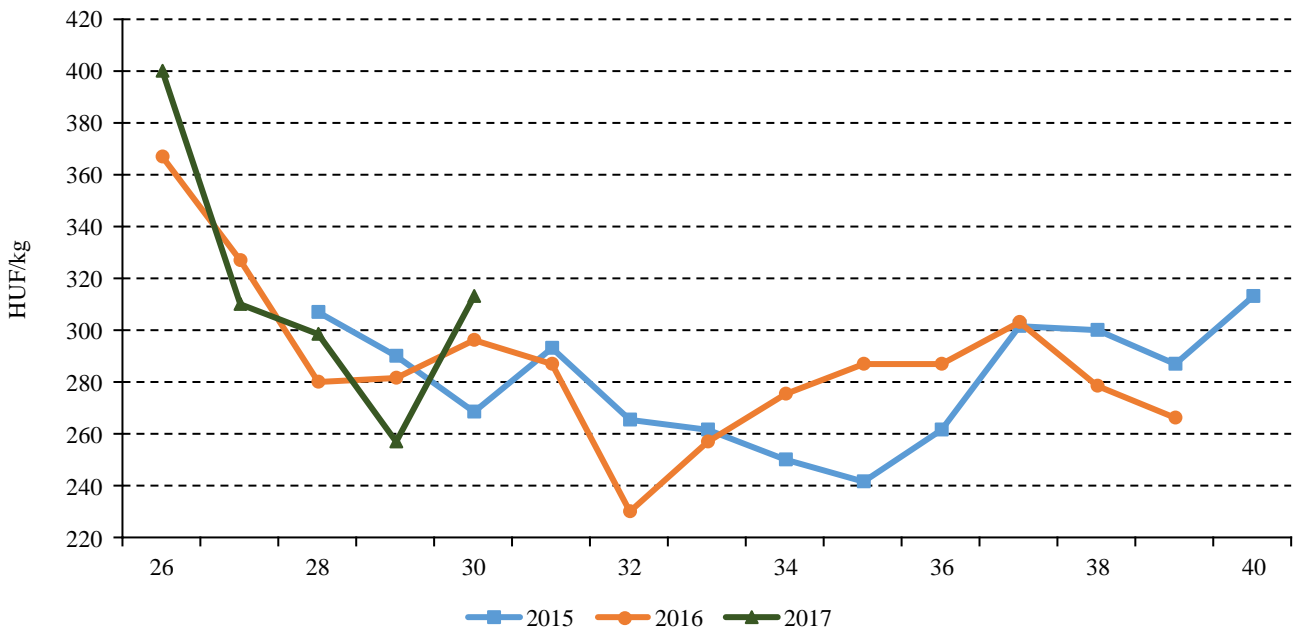
Forrás: AKI PÁIR

2. ábra: A belföldi sóska heti termelői ára a Budapesti Nagyban Piacon (2015–2017)



Forrás: AKI PÁIR

3. ábra: A belföldi nektarin heti termelői ára a Budapesti Nagyban Piacon (2015–2017)



Forrás: AKI PÁIR

A málna piaca

Európai Unió

Az unió legnagyobb málnatermelője Lengyelország, ahol 100 ezer tonna termett 2016-ban. A fő termesztett fajták a Polka és a Glade. Lengyelországban kedvező az éghajlat a málnának, hűvösebb a nyár, az ottani fajták hozama magas. Gépesítették a munkálatokat, kombáj-nok takarítják be a termést, ezért a termelés olcsóbb, a lengyel termék versenyképesebb.

Szerbia világelső málnatermelésben, közel 20 ezer hektáron 110 ezer tonna málna terem évente, amelynek több mint 90 százaléka exportra kerül, tavaly az exportból származó bevétel 250 millió eurót tett ki. Különösen a korai érésű Willamette és Meeker fajták népszerűek, ezek átlagosan 4 tonnát teremnek hektáronként, öntözéses intenzív agrotechnikával hektáronként 10 ezer eurós bevételt is el lehet érni. Gond azonban, hogy egyre nehezebb napszámosokat találni a málnaszedéshez. Az órabér 150–200 dinár (380–500 forint), ezért 3 kilogrammot illik leszedni. Szerbiában idén „málnaháború” dúl, mivel a hűtőházak és a nagy felvásárlók nem hajlandók megadni a gyümölcs minimális árát a termelőknek, akik kilogrammonként 1,80-2,00 euró felvásárlási árat tekintenek elfogadhatónak, miközben ennek alig a felét kínálják a felvásárlók a kifogástalan minőségű termésért.

Az EU belső piacán Spanyolország a legnagyobb frissmálna-exportőr, a vezető importőr Németország. Az unió frissmálna-külkereskedelmi egyenlege negatív volt 2016-ban, amikor a behozatal 5 százalékkal 16,8 ezer tonnára csökkent, a kivitel 1 százalékkal 5,4 ezer tonnára emelkedett az előző évihez képest. Marokkó 38 százalékkal 9,3 ezer tonnára növelte a beszállításait a közösségbe 2016-ban, míg Szerbiából a felére, 3,3 ezer tonnára esett a friss málna importja.

Az unió belső piacán a legnagyobb fagyasztottmálna-exportőr Lengyelország, importőr pedig Németország. A közösség fagyasztottmálna-külkereskedelmi egyenlege negatív, a behozatal 101,7 ezer tonnát, míg a kivitel 9,1 ezer tonnát tett ki 2016-ban. Az unió legnagyobb fagyasztottmálna-beszállítója Szerbia, 73,8 ezer tonnát szállított a közösségbe 2016-ban.

Magyarország

Málnából a kilencvenes évek elején 27 ezer tonna termett, ez mára 1,5-2 ezer tonnára csökkent. A málnaültetvények előregedtek az elmúlt években, sokan felhagytak a termeléssel, egyre kisebb területen egyre kevesebben foglalkoznak a munkaigényes gyümölccsel. A málna nagyon érzékeny gyümölcs, a magyarországi klíma, az erős UV-sugárzás nem tesz jót neki, megéghetnek a bogyók. Sem a hirtelen lezúduló esőt, sem a párszegény meleget nem tűri jól. Fajtaváltásra lenne szükség, a gombás betegségekkel szemben ellenállóbb, folyton termő málnafajták adhatnak lendületet a termesztésnek.

Az idén fagykárokat szenvedtek a málnaültetvények. A málna a júniusi, júliusi hőséget nehezen bírta, a szemek elaszalódtak. Szakértők szerint az idén legfeljebb ezer tonnát szüretelnek.

A friss és a fagyasztott málna külkereskedelmi egyenlege évek óta egyaránt negatív. A friss málna kivitele évek óta csökken, igaz 2016-ban 2,9 tonnáról 6,1 tonnára nőtt az előző évihez képest. Az export elsősorban júliusra és augusztusra koncentrálódik, és döntő hányada Romániába került.

A Budapesti Nagybani Piac kínálatában nem jellemző az importmálna. A belföldi málna 2017-ben a 21. héten jelent meg a piacon 5350 forint/kilogramm termelői átlagáron. A málna termelői ára átlagosan 8 százalékkal 1334 forint/kilogramorra emelkedett a 23–30. héten az elmúlt év azonos időszakának átlagárához viszonyítva.

A málna magyarországi szezonja június–július hónapokban van, ugyanakkor meg kell jegyezni, hogy a kétszer termő, illetve a folyton termő fajtákat még szeptemberben is be lehet takarítani, ezzel lehetőség nyílik arra, hogy még október elején is jelen legyen a friss gyümölcs a kínálatban.

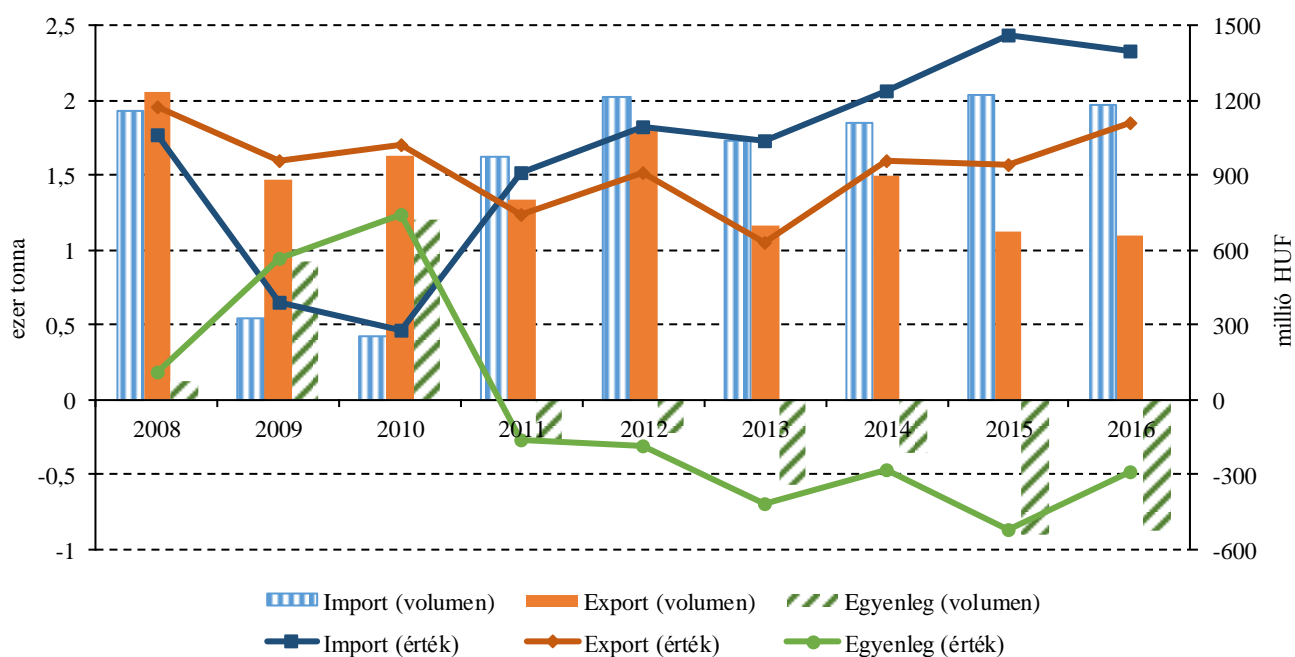
Agrárpolitikai hírek

- Új pályázati forrás nyílt meg július 17-én a mezőgazdasági termelők és a velük együttműködő partnerek számára a szolidáris gazdálkodás és a közösség által támogatott mezőgazdaság megvalósítása érdekében. A Vidékfejlesztés Program keretében megnyílt forrással a kormány célja a társadalmi együttműködés erősítésének elősegítése a társadalmi aktivitás fokozásával, a közösségek megerősítésével, a hátrányos megkülönböztetés mérséklésével, szemléletformáló programokkal, illetve a családok társadalmon belüli szerepének erősítésével. A célok elérését a kormány a mezőgazdasági termelők, az oktatási, egészségügyi, szociális intézmények, valamint a fogyasztókat tömörítő szervezetek együttműködésével tervezi megvalósítani. A legalább egy mezőgazdasági vállalkozás és egy meghatározott célcsoport tagjainak bevonásán alapuló, több éves tematikus együttműködés kialakulása, az együttműködés szervezése és megvalósítása az alábbi célterületekre terjed ki: 1. célterület: A célcsoport tagjainak a mezőgazdasági termésbe történő bevonásához szükséges tevékenységek. 2.

célterület: A célcsoport bevonásával előállított mezőgazdasági termékek közösség által támogatott mezőgazdasági tevékenység keretében történő értékesítése, illetve annak szervezése.

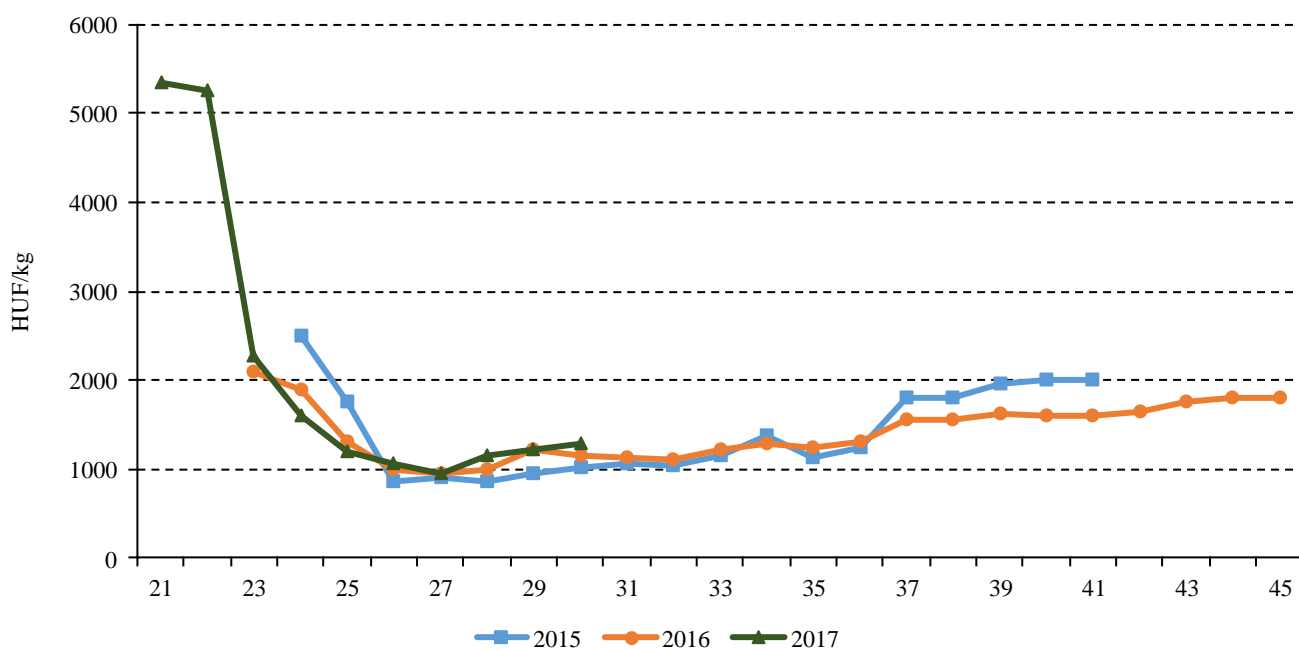
Az együttműködés keretében a Kormány vállalja, hogy a) a felhívás feltételeinek megfelelő projekteket a projektre megítélt vissza nem térítendő támogatásban részesíti a rendelkezésre álló forrás erejéig; b) az előleggel kapcsolatos feltételeknek megfelelő támogatott projekteknek megítélt támogatási összeg maximum 50 százalékának megfelelő előleget biztosít. A támogatási kérelmet benyújtó szervezetek az együttműködés keretében vállalják, hogy: a) projektjük megvalósításával hozzájárulnak a magyar gazdaság hozzáadott érték termelő képességének fejlesztéséhez, a fenntartható és befogadó fejlődés céljának eléréséhez; b) a kapott támogatáson felül önerőből finanszírozzák a projektet. A támogatási kérelmek benyújtására 2017. július 17-től van lehetőség

4. ábra: A fagyasztott málna külkereskedelme Magyarországon (2008–2016)



Forrás: KSH

5. ábra: A belföldi málna heti termelői ára a Budapesti Nagybani Piacon (2015–2017)



Forrás: AKI PÁIR

Magyarországi piaci információk

2. táblázat: Az I. osztályú, belföldi zöldségfélék és gyümölcsök leggyakoribb bruttó termelői ára a Budapesti Nagybani Piacon

Faj	Fajta/Típus	Méret	Mérték-egység	2016. 30. hét	2017. 29. hét	2017. 30. hét	2017. 30. hét / 2016. 30. hét (százalék)	2017. 30. hét / 2017. 29. hét (százalék)
Burgonya	Agria	–	HUF/kg	–	–	120	–	–
	Impala	–	HUF/kg	110	105	–	–	–
	Bellarosa	–	HUF/kg	–	–	85	–	–
	Red-Scarlett	–	HUF/kg	90	85	80	88,9	94,1
	Marabel	–	HUF/kg	–	120	115	–	95,8
Paradicsom	Gömb	40-47 mm	HUF/kg	220	210	200	90,9	95,2
		47-57 mm	HUF/kg	240	225	210	87,5	93,3
	Fürtös	47 mm feletti	HUF/kg	255	235	230	90,2	97,9
		40-47 mm	HUF/kg	260	248	240	92,3	97,0
	Koktél	15 mm alatti	HUF/kg	750	825	765	102,0	92,7
		15 mm feletti	HUF/kg	750	775	775	103,3	100,0
Paprika	Tölteni való édes	30-70 mm	HUF/kg	180	155	145	80,6	93,6
		70 mm feletti	HUF/kg	230	210	175	76,1	83,3
	Bogyiszlói	–	HUF/kg	410	490	370	90,2	75,5
	Alma	–	HUF/kg	265	210	290	109,4	138,1
	Kaliforniai	70 mm feletti	HUF/kg	600	655	625	104,2	95,4
	Cseresznye	–	HUF/kg	280	400	413	147,3	103,1
	Lecsőpaprika	–	HUF/kg	145	100	100	69,0	100,0
Uborka	Kígyó	400-500 g	HUF/kg	250	255	270	108,0	105,9
	Berakó (fürtös)	3-6 cm	HUF/kg	–	255	255	–	100,0
		6-9 cm	HUF/kg	220	210	210	95,5	100,0
		9-14 cm	HUF/kg	170	175	170	100,0	97,1
Sárgadinnye	Zöld húsú	–	HUF/kg	245	180	170	69,4	94,4
	Sárga húsú	–	HUF/kg	200	140	140	70,0	100,0
Görögdinnye	Magvas-Gömb-csíkos	–	HUF/kg	80	80	75	93,8	93,8
	Magvas-Gömb-sötétzöld	–	HUF/kg	95	105	93	97,4	88,1
	Magvas-Hosszú-csíkos	–	HUF/kg	95	90	83	86,8	91,7
	Magnélküli	–	HUF/kg	110	–	–	–	–

Faj	Fajta/Típus	Méret	Mérték- egység	2016. 30. hét	2017. 29. hét	2017. 30. hét	2017. 30. hét / 2016. 30. hét (százalék)	2017. 30. hét / 2017. 29. hét (százalék)	
Főzőtök	Spárgatök	–	HUF/kg	100	90	95	95,0	105,6	
	Cukkini	–	HUF/kg	195	160	170	87,2	106,3	
	Patisszon	–	HUF/kg	183	190	170	93,2	89,5	
	Bébitök	–	HUF/kg	168	135	130	77,6	96,3	
Sárgarépa	–	–	HUF/kg	115	130	100	87,0	76,9	
			HUF/kiszerezés	120	120	120	100,0	100,0	
Petrezselyem	–	–	HUF/kg	475	465	400	84,2	86,0	
			HUF/kiszerezés	200	180	170	85,0	94,4	
Petrezselyemzöld	–	–	HUF/kiszerezés	20	20	20	100,0	100,0	
Zeller	Gumós	–	HUF/kg	430	405	365	84,9	90,1	
			HUF/db	155	160	145	93,6	90,6	
Zellerzöld	–	–	HUF/kiszerezés	20	20	20	100,0	100,0	
Kapor	–	–	HUF/kiszerezés	40	40	40	100,0	100,0	
Sóska	–	–	HUF/kg	400	400	400	100,0	100,0	
Spenót	–	–	HUF/kg	600	500	600	100,0	120,0	
Cékla	–	–	HUF/kg	145	135	130	89,7	96,3	
Fejes saláta	–	–	HUF/db	150	133	150	100,0	112,8	
Jégsaláta	–	–	HUF/db	180	178	190	105,6	107,0	
Lollo Rossa	–	–	HUF/db	159	159	167	105,4	105,4	
Lollo Bionda	–	–	HUF/db	159	159	167	105,4	105,4	
Fejes káposzta	Fehér	–	HUF/kg	80	100	100	125,0	100,0	
	Vörös	–	HUF/kg	135	155	150	111,1	96,8	
Kelkáposzta	–	–	HUF/kg	120	135	145	120,8	107,4	
Karalábé	–	–	HUF/kg	120	120	145	120,8	120,8	
			HUF/db	75	95	93	123,3	97,4	
Karfiol	–	16 cm feletti	HUF/kg	210	245	220	104,8	89,8	
Kínai kel	–	–	HUF/kg	210	180	190	90,5	105,6	
Brokkoli	–	–	HUF/kg	425	290	290	68,2	100,0	
Vöröshagyma	Barna héjú	40-70 mm	HUF/kg	105	83	80	76,2	97,0	
		70 mm feletti	HUF/kg	120	90	90	75,0	100,0	
	Lila héjú	40-70 mm	HUF/kg	200	200	190	95,0	95,0	
			HUF/kiszerezés	245	255	245	100,0	96,1	
	Főzőhagyma	–	–	HUF/kiszerezés	205	240	210	102,4	87,5
	Zöldhagyma	–	–	HUF/kiszerezés	115	100	100	87,0	100,0

Faj	Fajta/Típus	Méret	Mérték- egység	2016. 30. hét	2017. 29. hét	2017. 30. hét	2017. 30. hét / 2016. 30. hét (százalék)	2017. 30. hét / 2017. 29. hét (százalék)
Fokhagyma	–	45 mm feletti	HUF/kg	950	950	900	94,7	94,7
Póréhagyma	–	–	HUF/db	120	130	130	108,3	100,0
Gomba	Laska	–	HUF/kg	650	663	663	101,9	100,0
Csemegekukorica	–	–	HUF/db	60	78	65	108,3	83,9
Alma	Early gold	65 mm feletti	HUF/kg	220	210	233	105,7	110,7
	Nyári	65 mm feletti	HUF/kg	180	225	235	130,6	104,4
Körte	Nyári	65 mm feletti	HUF/kg	317	390	410	129,5	105,1
Cseresznye	Nem jelölt	17-20 mm	HUF/kg	900	1300	–	–	–
		20 mm feletti	HUF/kg	–	–	1300	–	–
Meggy	Nem jelölt	–	HUF/kg	–	435	475	–	109,2
Szilva	Cacanska lepotica	28-35 mm	HUF/kg	110	210	200	181,8	95,2
	Cacanska rana	28-35 mm	HUF/kg	150	275	260	173,3	94,6
		35 mm feletti	HUF/kg	–	–	250	–	–
	Ringló	28 mm-ig	HUF/kg	235	250	255	108,5	102,0
	Nem jelölt	28 mm-ig	HUF/kg	–	250	–	–	–
Kajszi	Nem jelölt	30 mm feletti	HUF/kg	375	470	475	126,7	101,1
Őszibarack	Fehér húsú	51-61 mm	HUF/kg	275	265	260	94,6	98,1
		61-67 mm	HUF/kg	320	320	340	106,3	106,3
		67-73 mm	HUF/kg	360	360	375	104,2	104,2
	Sárga húsú	51-61 mm	HUF/kg	235	255	245	104,3	96,1
		61-67 mm	HUF/kg	300	310	295	98,3	95,2
		67-73 mm	HUF/kg	335	340	345	103,0	101,5
Nektarin	Nem jelölt	–	HUF/kg	296	257	313	105,9	122,1
Szamóca	–	–	HUF/kg	–	1125	–	–	–
Piros ribiszke	–	–	HUF/kg	720	1025	1050	145,8	102,4
Fekete ribiszke	–	–	HUF/kg	1000	1000	1000	100,0	100,0
Köszméte	–	–	HUF/kg	800	1000	1065	133,1	106,5
Málna	–	–	HUF/kg	1150	1213	1283	111,6	105,8
Szeder	–	–	HUF/kg	1183	1050	950	80,3	90,5
Dió (tisztított)	–	–	HUF/kg	2000	3300	3250	162,5	98,5
Csemegezőlő	Pannónia	150-200 g	HUF/kg	625	650	625	100,0	96,2

Megjegyzés: A teljes adatbázis megtekinthető a www.aki.gov.hu oldalon.

Forrás: AKI PÁIR

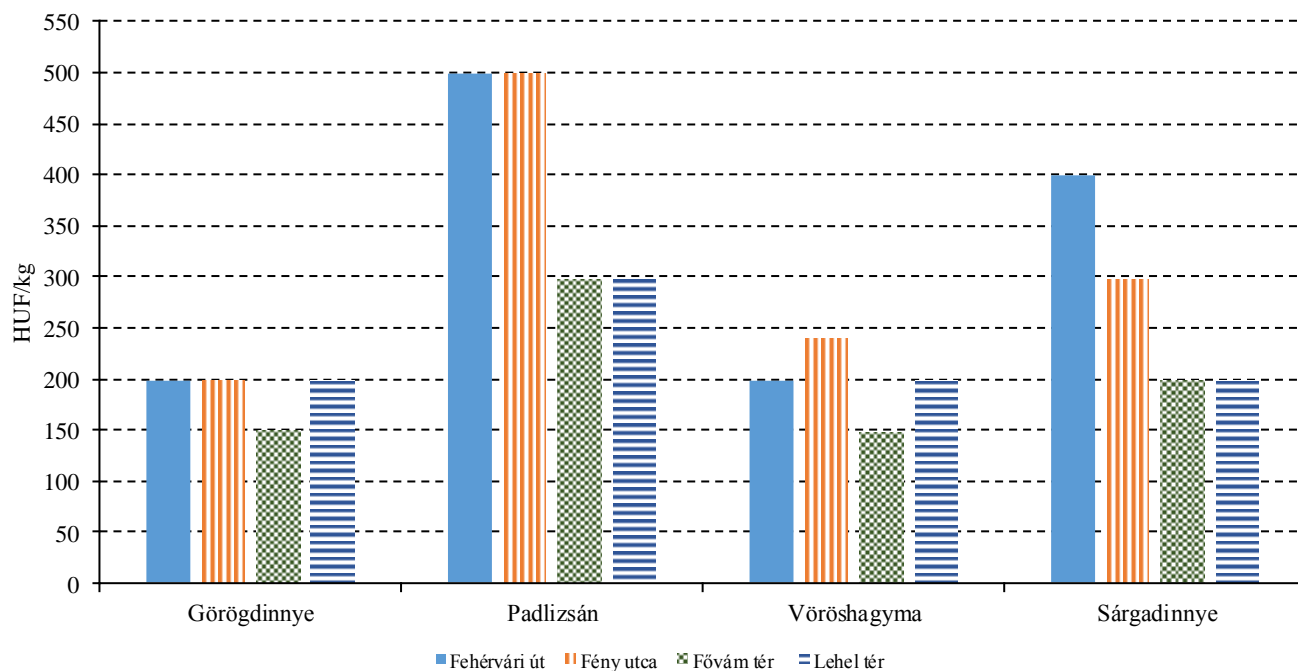
3. táblázat: **Az Európai Unióból és a harmadik országokból származó, I. osztályú zöldségfélék és gyümölcsök leggyakoribb bruttó ára a Budapesti Nagyban Piacon**

Faj	Fajta/Típus	Méret	Származási hely	Mértékegység	2016. 30. hét	2017. 29. hét	2017. 30. hét	2017. 30. hét / 2016. 30. hét (százalék)	2017. 30. hét / 2017. 29. hét (százalék)
Lencse	–	–	Kanada	HUF/kg	425	480	480	112,9	100,0
Szilva	Japán típusú	35 mm feletti	Olaszország	HUF/kg	–	425	425	–	100,0
Nektarin	Nem jelölt	–	Olaszország	HUF/kg	275	–	–	–	–
			Spanyolország	HUF/kg	–	–	372	–	–
Mandula (tisztított)	–	–	USA	HUF/kg	4200	3200	3200	76,2	100,0
Mogyoró (tisztított)	–	–	Törökország	HUF/kg	3300	3000	3000	90,9	100,0
Földimogyoró	–	–	Kína	HUF/kg	840	860	860	102,4	100,0
Csemege-szőlő	Fehér	–	Olaszország	HUF/kg	700	800	774	110,6	96,8
	Piros	–	Olaszország	HUF/kg	690	800	768	111,3	96,0
Citrom	–	53-65 mm	Argentína	HUF/kg	928	550	660	71,1	120,0
			Dél-afrikai Köztársaság	HUF/kg	1000	550	–	–	–
Zöldcitrom	–	–	Mexikó	HUF/kg	980	1040	1063	108,4	102,2
Narancs	Navelina	67-80 mm	Dél-afrikai Köztársaság	HUF/kg	360	–	–	–	–
	Valancia late	67-80 mm	Egyiptom	HUF/kg	–	326	328	–	100,6
			Spanyolország	HUF/kg	–	468	412	–	88,0
Grapefruit	–	–	Dél-afrikai Köztársaság	HUF/kg	450	568	563	125,0	99,0
Kivi	–	–	Chile	HUF/kg	–	708	715	–	101,0
			Ecuador	HUF/kg	348	336	320	92,1	95,2
Banán	–	–	Kolumbia	HUF/kg	–	320	300	–	93,8
			Cseh köztársaság	HUF/kg	680	640	630	92,7	98,4

Megjegyzés: A teljes adatbázis megtekinthető a www.aki.gov.hu oldalon.

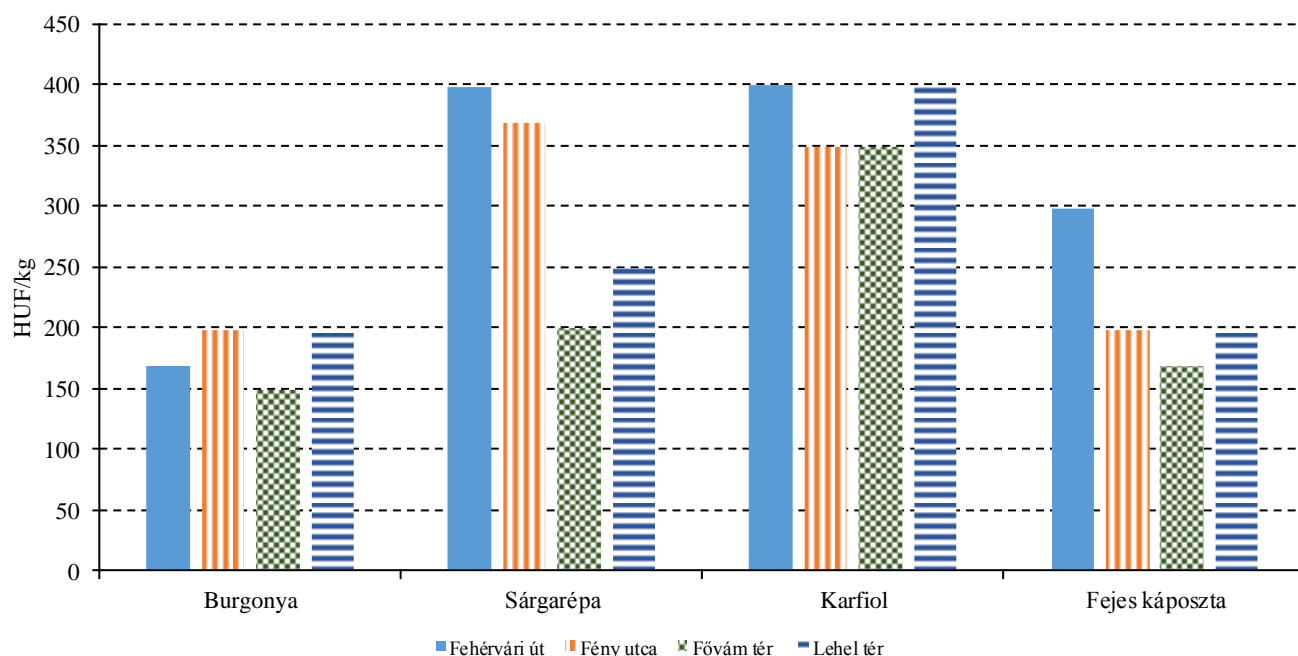
Forrás: AKI PÁIR

6. ábra: A görögdinnye, a padlizsán, a vöröshagyma és a sárgadinnye leggyakoribb ára négy budapesti fogyasztói piacon (2017. 30. hét)



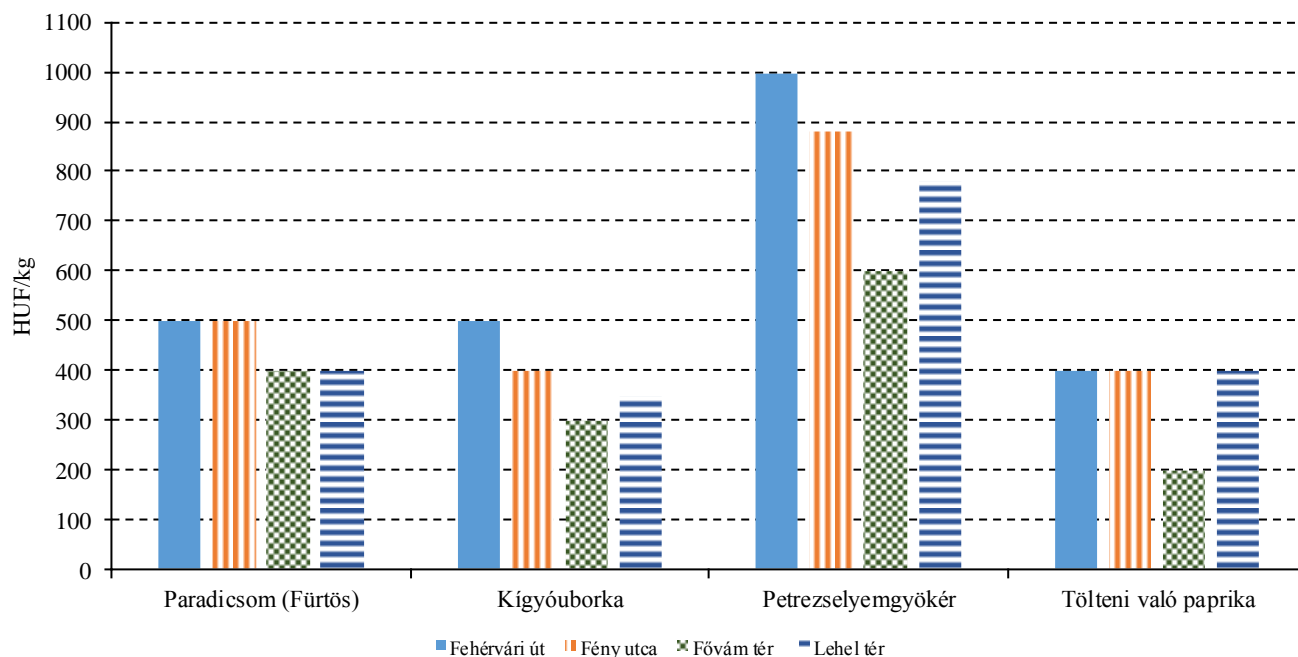
Forrás: AKI PÁIR

7. ábra: A burgonya, a sárgarépa, a karfiol és a fejes káposzta leggyakoribb ára négy budapesti fogyasztói piacon (2017. 30. hét)



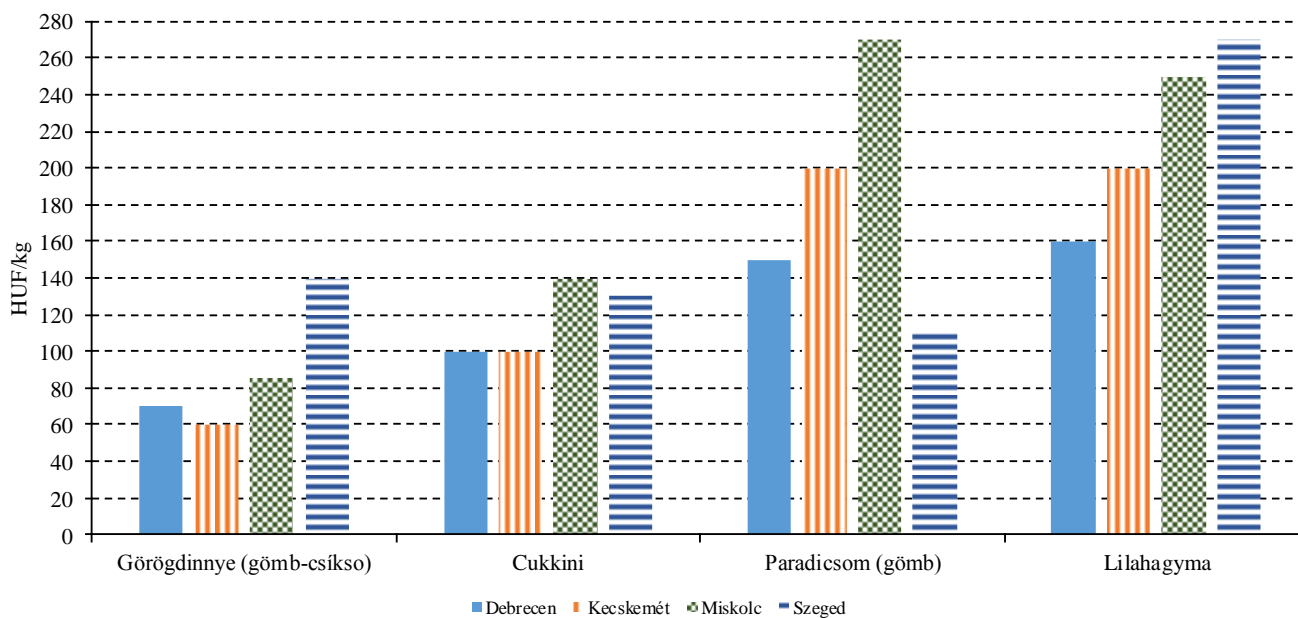
Forrás: AKI PÁIR

8. ábra: A paradicsom, a kígyóuborka, a petrezselyemgyökér és a tölteni való paprika leggyakoribb ára négy budapesti fogyasztói piacon (2017. 30. hét)



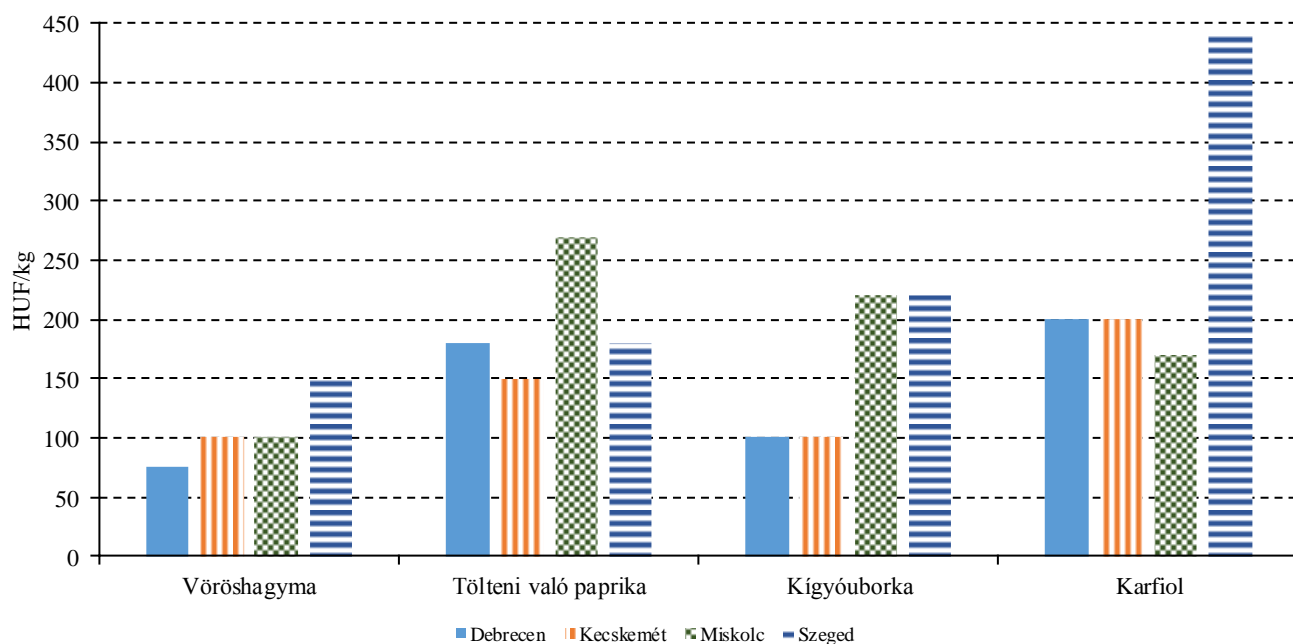
Forrás: AKI PÁIR

9. ábra: A görögdinnye, a cukkini, a paradicsom és a lilahagyma leggyakoribb ára négy vidéki nagybani piacon (2017. 30. hét)



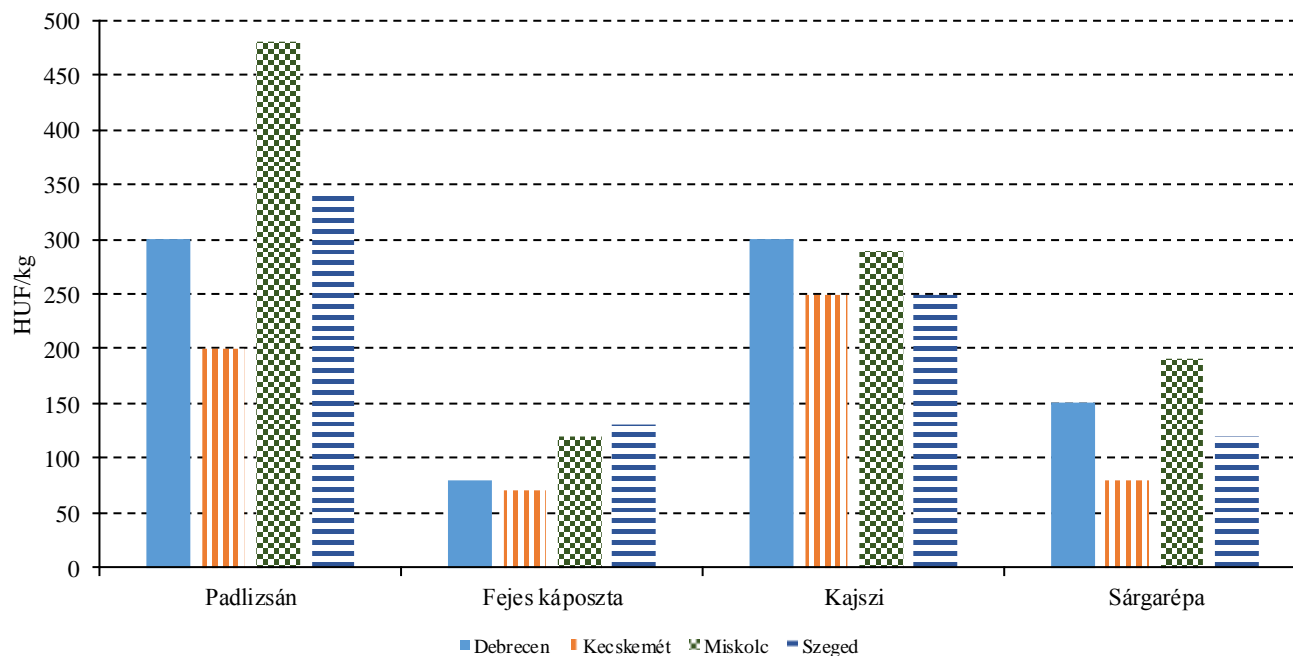
Forrás: AKI PÁIR

10. ábra: A vöröshagyma, a tölteni való paprika, a kígyóuborka és a karfiol leggyakoribb ára négy vidéki nagybani piacon (2017. 30. hét)



Forrás: AKI PÁIR

11. ábra: A padlizsán, a fejes káposzta, a kajszi és a sárgarépa leggyakoribb ára négy vidéki nagybani piacon (2017. 30. hét)



Forrás: AKI PÁIR

4. táblázat: **A gyümölcsfélék (déli gyümölcs nélkül) külkereskedelmi forgalma Magyarországon**

	Export mennyisége			Import mennyisége		
	2016. január–április	2017. január–április	2017. január–április/ 2016. január–április	2016. január–április	2017. január–április	2017. január–április/ 2016. január–április
	tonna	tonna	százalék	tonna	tonna	százalék
Gyümölcs	16 222,0	18 483,3	113,9	89 134,7	94 980,3	106,6
Alma ipari célú	21,8	485,9	2 227,8	159,0	136,6	85,9
Alma étkezési célú	4 372,0	3 874,5	88,6	5 744,8	7 478,5	130,2
Körte	100,2	39,8	39,7	1 149,6	971,2	84,5
Földieper	2,7	1,4	52,9	2 131,5	1 821,8	85,5

	Export értéke			Import értéke		
	2016. január–április	2017. január–április	2017. január–április/ 2016. január–április	2016. január–április	2017. január–április	2017. január–április/ 2016. január–április
	millió HUF	millió HUF	százalék	millió HUF	millió HUF	százalék
Gyümölcs	6 853,0	7 417,4	108,2	25 850,1	27 537,7	106,5
Alma ipari célú	1,3	41,7	3 140,3	32,9	44,6	135,6
Alma étkezési célú	566,3	467,5	82,6	795,5	1 078,3	135,6
Körte	14,6	13,8	94,1	315,8	323,1	102,3
Szamóca	2,6	1,5	55,8	1 152,7	1 140,4	98,9

Forrás: KSH

5. táblázat: A zöldségfélék (dinnyefélékkel) külkereskedelmi forgalma Magyarországon

	Export mennyisége			Import mennyisége		
	2016. január–április	2017. január–április	2017. január– április/ 2016. január– április	2016. január–április	2017. január–április	2017. január– április/ 2016. január– április
	tonna	tonna	százalék	tonna	tonna	százalék
Zöldség	76 034,0	73 724,1	97,0	124 860,7	110 298,2	88,3
Paradicsom frissen vagy hűtve	551,1	468,4	85,0	9 678,2	7 901,7	81,6
Vöröshagyma frissen vagy hűtve	1 154,2	1 343,1	116,4	7 722,6	6 009,9	77,8
Fokhagyma frissen vagy hűtve	179,0	147,7	82,5	655,6	405,8	61,9
Fejes és vöröskáposzta frissen vagy hűtve	1 898,2	824,7	43,4	3 452,5	1 756,9	50,9
Sárgarépa és fehérrépa frissen vagy hűtve	315,0	181,6	57,7	3 318,1	3 535,1	106,5
	Export értéke			Import értéke		
	2016. január–április	2017. január–április	2017. január– április/ 2016. január– április	2016. január–április	2017. január–április	2017. január– április/ 2016. január– április
	millió HUF	millió HUF	százalék	millió HUF	millió HUF	százalék
Zöldség	27 552,9	26 629,5	96,6	32 653,5	30 997,5	94,9
Paradicsom frissen vagy hűtve	363,4	275,0	75,7	4 110,5	4 174,3	101,6
Vöröshagyma frissen vagy hűtve	260,7	264,3	101,4	877,8	564,6	64,3
Fokhagyma frissen vagy hűtve	178,9	156,9	87,7	473,2	414,6	87,6
Fejes és vöröskáposzta frissen vagy hűtve	489,6	312,6	63,8	349,4	155,3	44,4
Sárgarépa és fehérrépa frissen vagy hűtve	54,9	38,4	69,9	438,0	542,1	123,8

Forrás: KSH

Nemzetközi piaci információk

6. táblázat: A zöldségfélék és a gyümölcsök ára a poznani, a hamburgi, a berlini és a müncheni nagybani piacokon

Termék	Származás	Poznan		Származás	Hamburg		Származás	Berlin		Származás	München	
		Min.	Max.		Min.	Max.		Min.	Max.		Min.	Max.
		2017. 7. 25.			2017. 7. 24.			2017. 7. 24.			2017. 7. 24.	
Sárgarépa	belföldi	65	100	belföldi	153	198	belföldi	153	183	belföldi	122	198
Burgonya	belföldi	38	70	belföldi	116	134	belföldi	122	147	belföldi	134	159
Alma	belföldi	167	215	belföldi	275	305	belföldi	244	275	belföldi	–	–
Cukkini	belföldi	115	172	belföldi	275	366	belföldi	275	336	belföldi	244	305
Kajszi	külpiai	431	502	Olaszország	–	–	Olaszország	397	549	Olaszország	366	519
Nektarin	külpiai	323	330	Olaszország	397	519	Olaszország	427	549	Olaszország	366	458
Zeller	belföldi	258	273	belföldi	275	366	belföldi	244	366	belföldi	275	336
Citrom	külpiai	538	574	Spanyolország	407	569	Spanyolország	529	590	Spanyolország	407	488
Padlizsán	belföldi	287	431	Hollandia	458	519	Hollandia	427	488	Hollandia	442	473
Csiperkegomba	belföldi	448	502	Lengyelország	549	671	Lengyelország	458	763	Lengyelország	549	732
Banán	külpiai	219	327	tengerentúli	398	424	tengerentúli	424	458	tengerentúli	407	441

Megjegyzés: Átszámítva az MNB hivatalos középárfolyamán.
Forrás: www.wgro.com.pl, www.ami-informiert.de

7. táblázat: A sárgarépa, a karfiol és a csiperkegomba nettó termelői átlagára az Európai Unió néhány tagországában

	Sárgarépa		Változás (százalék)	Karfiol		Változás (százalék)	Csiperkegomba		Változás (százalék)
	2016. 29. hét	2017. 29. hét		2016. 29. hét	2017. 29. hét		2016. 29. hét	2017. 29. hét	
	Csehország	32,1		29,1	90,6		–	69,0	
Franciaország	49,0	40,0	81,6	79,9	38,9	48,6	–	–	
Hollandia	–	–	–	–	–	–	136,2	164,5	120,7
Lengyelország	28,2	16,5	58,5	46,2	33,7	72,9	102,8	116,1	112,9
Magyarország	36,2	33,3	91,9	102,4	62,9	61,4	118,7	118,1	99,4

Forrás: Európai Bizottság

8. táblázat: A zöldségfélék és a gyümölcsök nettó ára a bécsi nagybani piacon (2017. 30. hét)

Faj	Származási hely	2017. 30. hét	
		Minimum	Maximum
Burgonya	Magyarország	0,65	0,80
	Ausztria	0,36	0,90
	Ciprus	0,90	0,90
Paprika	Magyarország	1,00	1,80
	Ausztria	1,38	3,00
	Belgium	1,45	2,58
	Hollandia	1,80	2,06
	Lengyelország	1,20	1,20
	Spanyolország	1,96	2,20
	Törökország	1,50	1,80
Fokhagyma	Magyarország	2,00	3,60
	Hollandia	6,00	6,00
	Kína	2,30	3,80
	Spanyolország	2,40	4,20
Csiperkegomba	Magyarország	1,67	2,66
	Lengyelország	1,84	2,80
Alma	Magyarország	0,80	0,80
	Ausztria	0,79	1,20
	Chile	2,66	2,66
	Dél-afrikai Köztársaság	2,66	2,66
	Olaszország	0,80	1,35
Kajszi	Magyarország	1,00	2,00
	Ausztria	1,80	1,80
	Olaszország	1,70	2,00
	Törökország	1,50	1,50
Őszibarack	Magyarország	1,00	2,00
	Olaszország	0,85	1,50
	Spanyolország	1,40	1,66
	Törökország	1,80	1,80

Forrás: www.wien.gv.at

Borpiaci jelentés

9. táblázat: **A borok feldolgozói értékesítési ára Magyarországon**

Megnevezés		2016. január–június	2017. január–június	2017. január–június/ 2016. január–június (százalék)	
Fehér	Földrajzi jelzés nélküli	mennyiség (hl)	19 206	16 037	83,50
		átlagár (HUF/hl)	27 260	28 324	103,90
	Oltalom alatt álló földrajzi jelzéssel ellátott	mennyiség (hl)	159 947	196 595	122,91
		átlagár (HUF/hl)	23 855	26 705	111,95
Fehér összesen	mennyiség (hl)	179 153	212 632	118,69	
	átlagár (HUF/hl)	24 220	26 827	110,76	
Vörös és rozé	Földrajzi jelzés nélküli	mennyiség (hl)	14 408	1 420	9,86
		átlagár (HUF/hl)	23 952	31 635	132,08
	Oltalom alatt álló földrajzi jelzéssel ellátott	mennyiség (hl)	112 343	172 314	153,38
		átlagár (HUF/hl)	29 123	29 480	101,22
Vörös és rozé összesen	mennyiség (hl)	126 751	173 734	137,07	
	átlagár (HUF/hl)	28 535	29 497	103,37	
Földrajzi jelzés nélküli bor összesen	mennyiség (hl)	33 613	17 458	51,94	
	átlagár (HUF/hl)	25 842	28 594	110,65	
Oltalom alatt álló földrajzi jelzéssel ellátott bor összesen	mennyiség (hl)	272 291	368 909	135,48	
	átlagár (HUF/hl)	26 029	28 001	107,58	
Földrajzi jelzés nélküli bor és oltalom alatt álló földrajzi jelzéssel ellátott bor összesen	mennyiség (hl)	305 904	386 367	126,30	
	átlagár (HUF/hl)	26 008	28 028	107,77	

Megjegyzés: Belföldön termelt borok.

Forrás: AKI PÁIR

10. táblázat: Magyarország borkülkereskedelme mennyiségben kifejezve

		Export mennyisége			Import mennyisége		
		2016. I-IV.	2017. I-IV.	Változás	2016. I-IV.	2017. I-IV.	Változás
		ezer hl	ezer hl	százalék	ezer hl	ezer hl	százalék
Palackos	Fehér	47,87	49,80	104,03	3,47	3,76	108,32
	Vörös és rozé	26,81	20,74	77,38	7,84	8,99	114,63
	Összesen	74,68	70,54	94,46	11,31	12,75	112,70
Lédig	Fehér	94,97	92,32	97,22	1,64	1,79	109,54
	Vörös és rozé	10,34	13,35	129,03	63,22	39,78	62,93
	Összesen	105,31	105,67	100,34	64,85	41,57	64,10
Palackos és lédig kiszerelés összesen		179,99	176,21	97,90	76,16	54,32	71,32

Forrás: KSH

11. táblázat: Magyarország bor-külkereskedelme értékben kifejezve

		Export értéke			Import értéke		
		2016. I-IV.	2017. I-IV.	Változás	2016. I-IV.	2017. I-IV.	Változás
		milliárd HUF	milliárd HUF	százalék	milliárd HUF	milliárd HUF	százalék
Palackos	Fehér	6,51	6,89	105,69	0,87	0,94	108,81
	Vörös és rozé	1,35	1,04	77,13	0,50	0,57	112,79
	Összesen	7,86	7,92	100,80	1,37	1,51	110,27
Lédig	Fehér	2,30	1,75	76,26	0,03	0,03	100,39
	Vörös és rozé	0,23	0,28	119,50	0,77	0,50	65,05
	Összesen	2,53	2,03	80,26	0,80	0,53	66,26
Palackos és lédig kiszerelés összesen		10,39	9,95	95,80	2,17	2,04	94,11

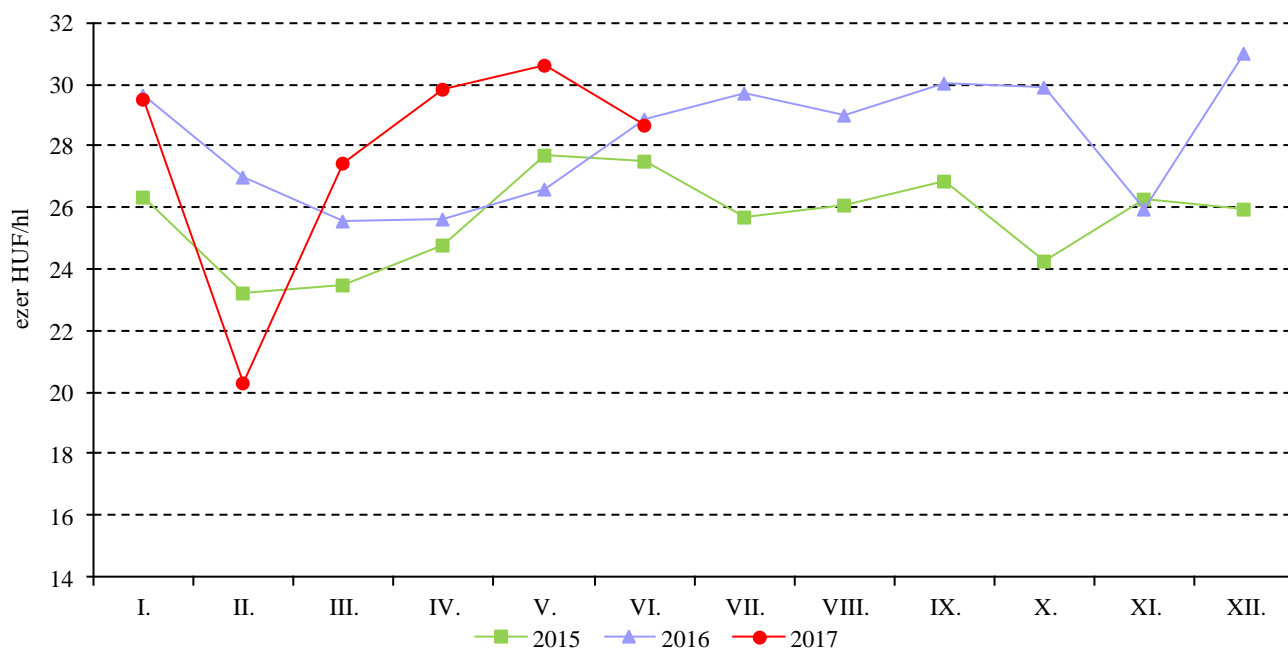
Forrás: KSH

12. táblázat: Magyarország pezsgő-külkereskedelme

	2016. január-április		2017. január-április		2017. január-április/ 2016. január-április	
	Mennyiség	Érték	Mennyiség	Érték	Mennyiség	Érték
	ezer hl	milliárd HUF	ezer hl	milliárd HUF	százalék	százalék
Import	19,37	0,79	7,35	0,54	37,95	67,70
Export	9,19	0,53	7,21	0,43	78,49	81,62

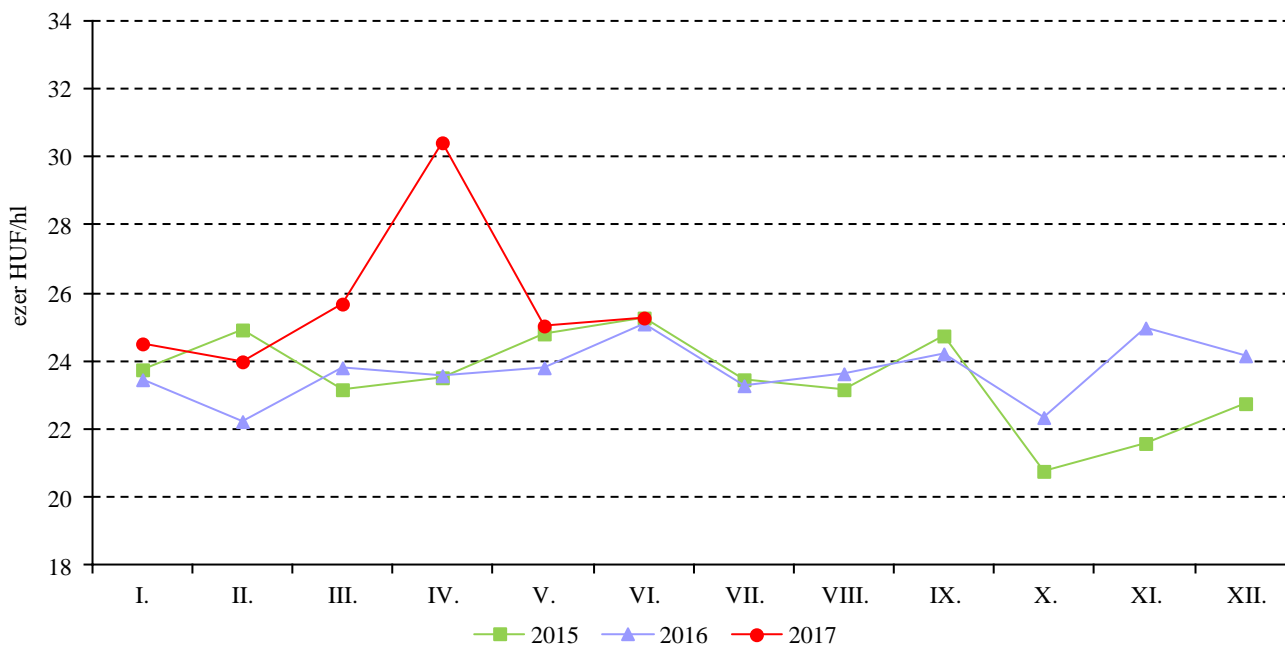
Forrás: KSH

12. ábra: A földrajzi jelzés nélküli fehérborok havi feldolgozó értékesítési ára Magyarországon (2015–2017)



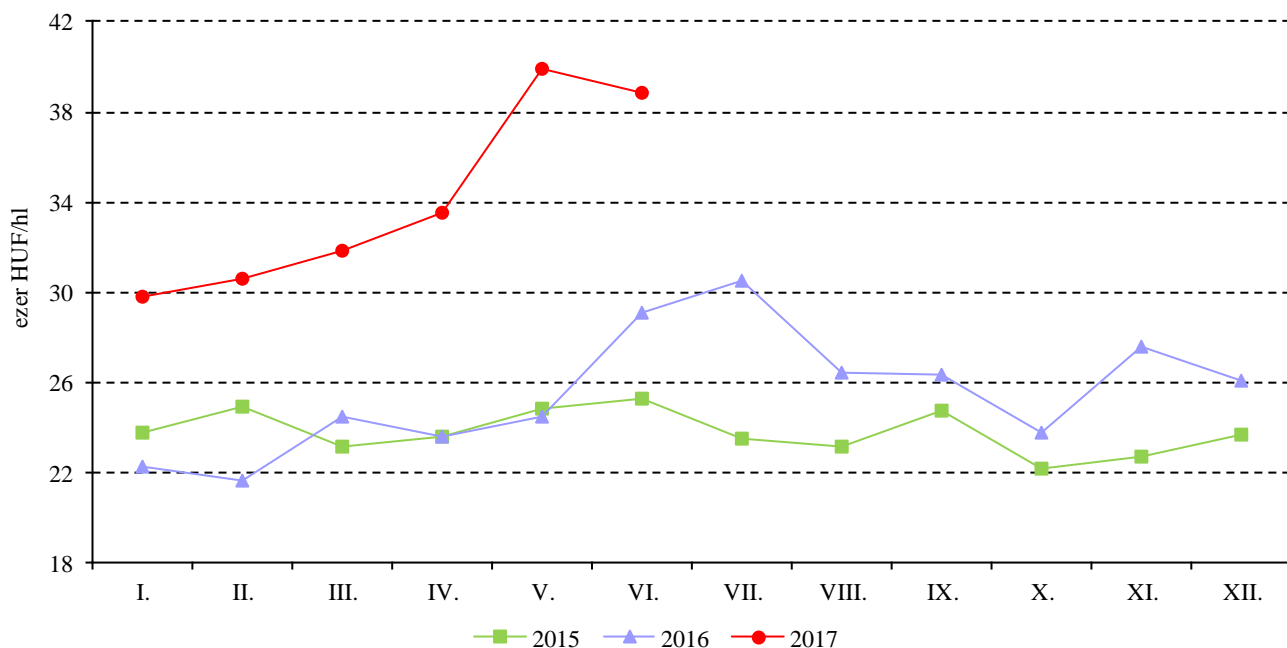
Megjegyzés: Belföldön termelt borok.
Forrás: AKI PÁIR

13. ábra: Az oltalom alatt álló földrajzi jelzéssel ellátott fehérborok havi feldolgozó értékesítési ára Magyarországon (2015–2017)



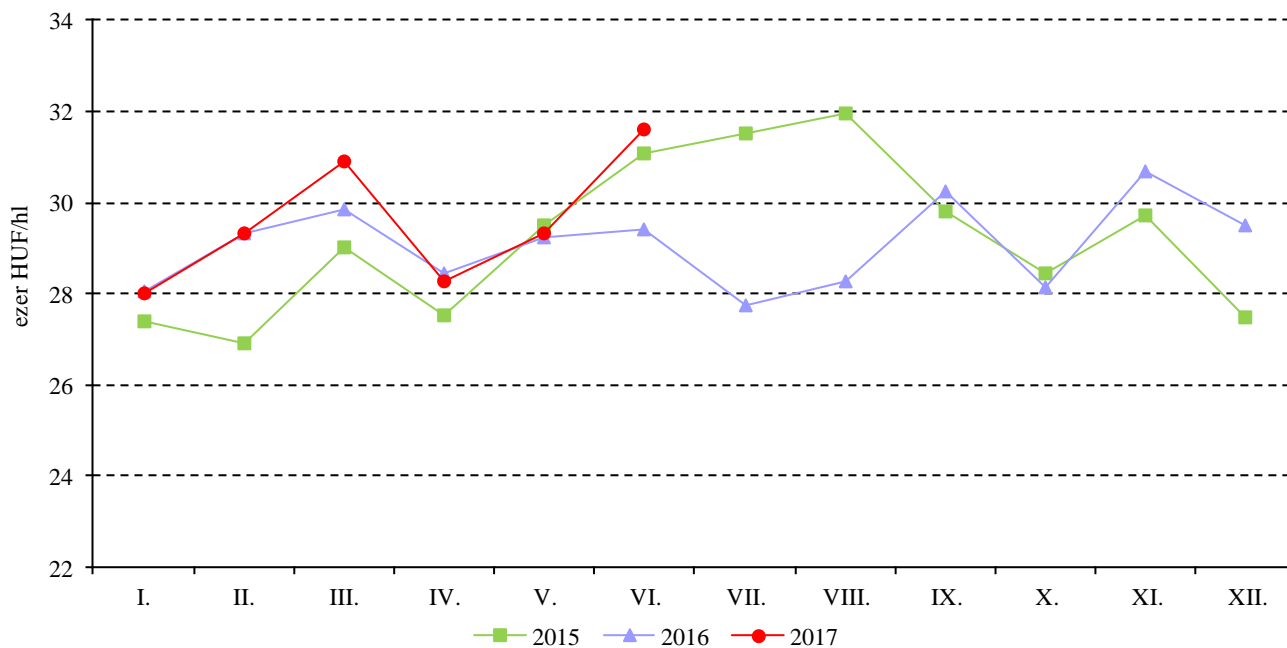
Megjegyzés: Belföldön termelt borok.
Forrás: AKI PÁIR

14. ábra: A földrajzi jelzés nélküli vörös- és rozéborok havi feldolgozó értékesítési ára Magyarországon (2015–2017)



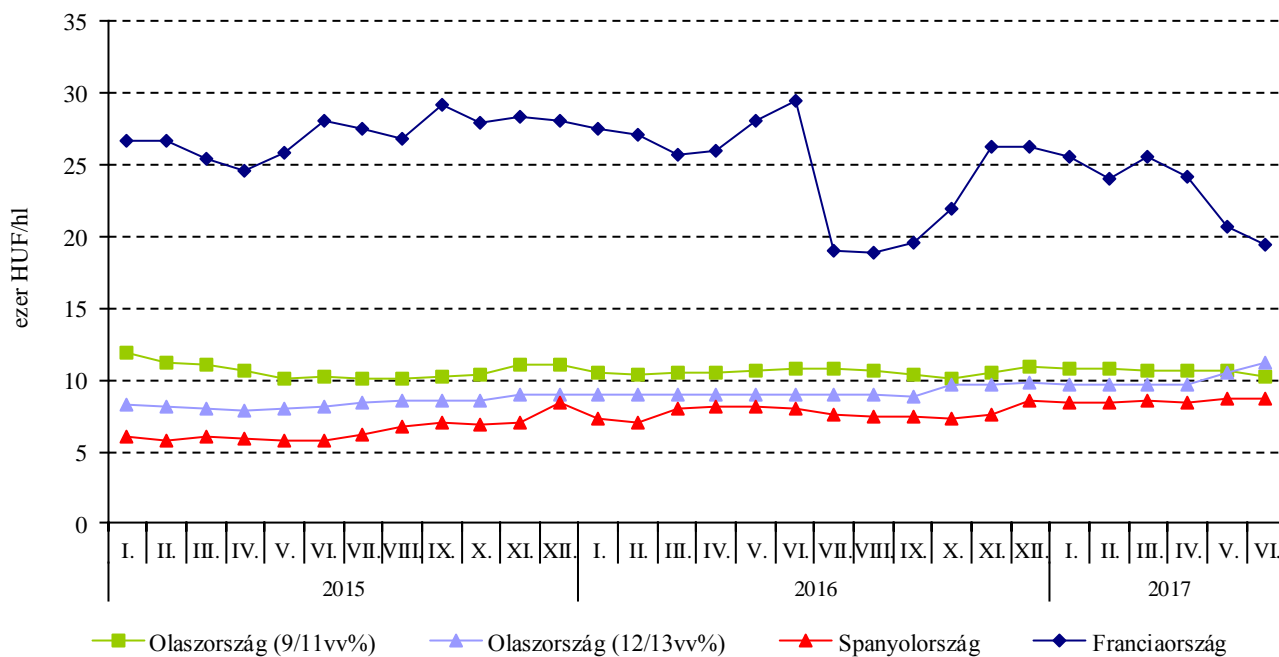
Megjegyzés: Belföldön termelt borok.
 Forrás: AKI PÁIR

15. ábra: Az oltalom alatt álló földrajzi jelzéssel ellátott vörös- és rozéborok havi feldolgozó értékesítési ára Magyarországon (2015–2017)



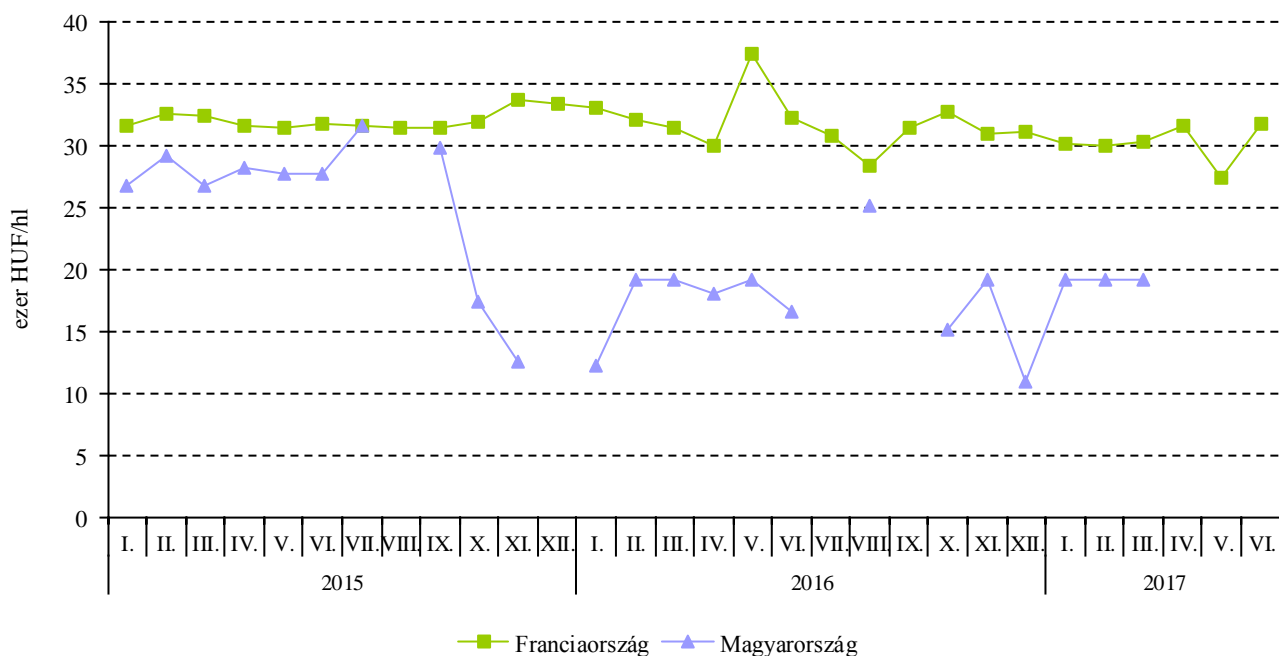
Megjegyzés: Belföldön termelt borok.
 Forrás: AKI PÁIR

16. ábra: A lédig kiszerezésű földrajzi jelzés nélküli fehérborok értékesítési ára néhány európai országban (2015–2017)



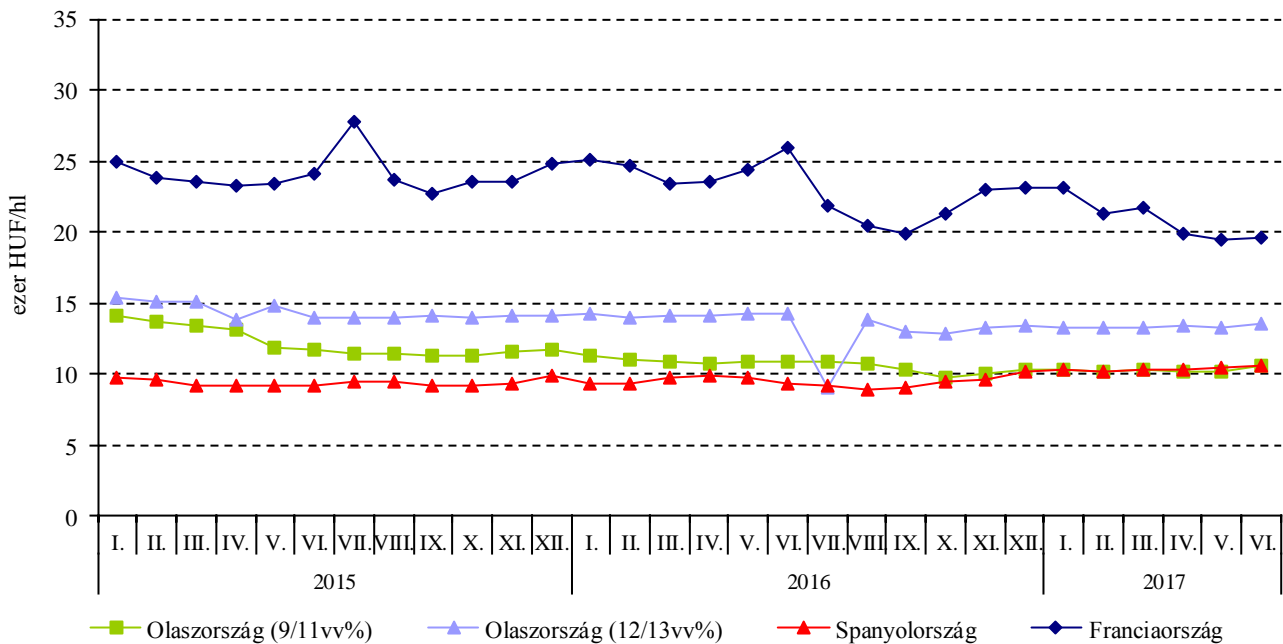
Forrás: ISMEA, MAPA, OIV

17. ábra: A lédig kiszerezésű oltalom alatt álló földrajzi jelzéssel ellátott fehérborok értékesítési ára Franciaországban és Magyarországon (2015–2017)



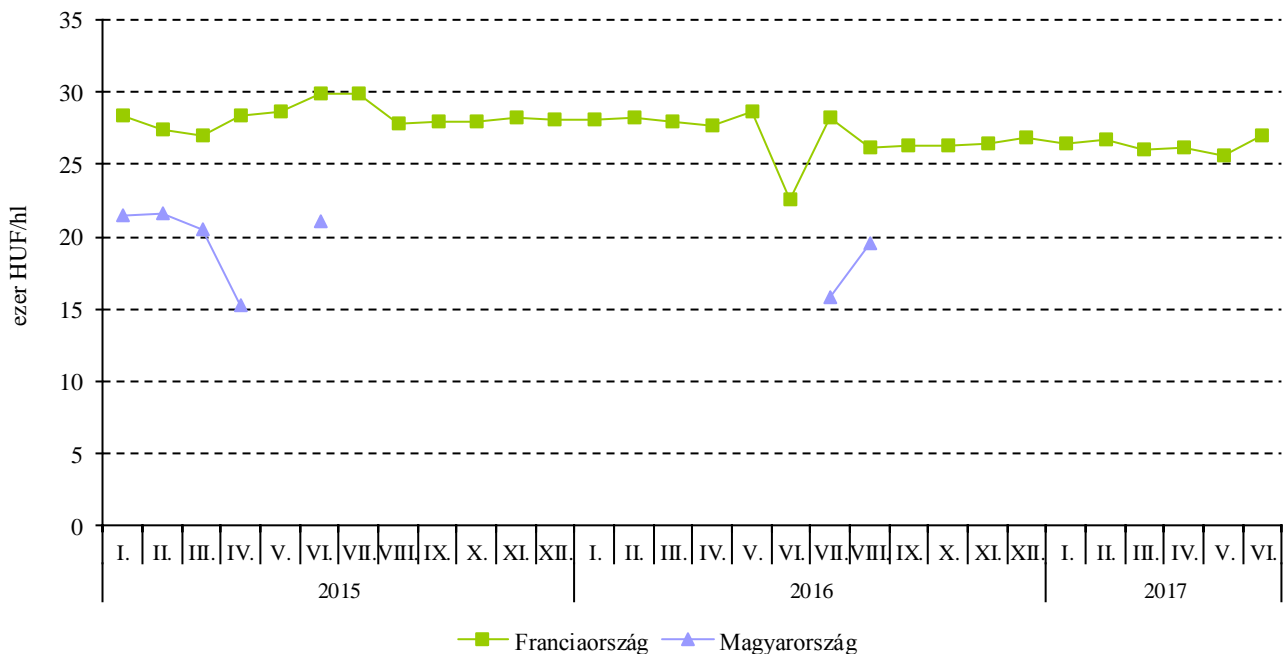
Forrás: AKI PÁIR, OIV

18. ábra: A lédig kiszerezésű földrajzi jelzés nélküli vörös- és rozéborok értékesítési ára néhány európai országban (2015–2017)



Forrás: ISMEA, MAPA, OIV

19. ábra: A lédig kiszerezésű oltalom alatt álló földrajzi jelzéssel ellátott vörös- és rozéborok értékesítési ára Franciaországban és Magyarországon (2015–2017)



Forrás: AKI PÁIR, OIV

