

XX. évfolyam, 15. szám, 2017



# **AGRÁRPIACI JELENTÉSEK**

## **GABONA ÉS IPARI NÖVÉNYEK**

**Gabona és Ipari Növények**  
**XX. évfolyam, 15. szám, 2017**

Megjelenik kéthetente  
2017. augusztus 2.

**Felelős szerkesztő**  
Dr. Stummer Ildikó

**Szerző**  
Dr. Molnár Zsuzsa  
molnar.zsuzsa@aki.gov.hu  
Mándi-Nagy Dániel  
mandi-nagy.daniel@aki.gov.hu

**Közreműködő**  
Pásztor Zsuzsanna  
pasztor.zsuzsanna@aki.gov.hu

**Kiadó**  
Agrárgazdasági Kutató Intézet  
H-1093 Budapest, Zsil utca 3-5.  
Postacím: H-1463 Budapest, Pf.: 944  
Telefon: (+36 70) 501-0446  
Fax: (+36 1) 217-8111  
www.aki.gov.hu  
aki@aki.gov.hu  
https://pair.aki.gov.hu

ISSN 1418 2130

A Gabona és Ipari Növények piaci jelentésén kívül kínáljuk még a Baromfi; Élőállat és Hús; Zöldség, Gyümölcs és Bor; Tej és Tejtermékek piaci jelentéseket is.

A kiadványokkal kapcsolatban részletes felvilágosítást ad:  
Publikációs Csoport  
publikacio@aki.gov.hu  
Telefon: (+36 70) 501-1156

Minden jog fenntartva. A kiadvány bármely részének sokszorosítása, adatainak bármilyen formában (nyomtatott vagy elektronikus) történő tárolása vagy továbbítása, illetőleg bármilyen elven működő adatbázis-kezelő segítségével történő felhasználása csak a kiadó előzetes írásbeli engedélyével történhet.

## Tartalomjegyzék

<b>Összefoglaló.....</b>	<b>3</b>
<b>Gabonapiaci jelentés.....</b>	<b>4</b>
Búza.....	4
Kukorica.....	4
Agrárpolitikai Hírek.....	4
A gabonafélék jegyzése.....	6
Termelői és kikötői árak.....	10
Gabonapiaci információk.....	13
<b>Olajnövény-piaci jelentés.....</b>	<b>15</b>
Szójabab.....	15
Repcemag.....	15
Napraforgómag.....	15
Az olajmagok és származékaik jegyzése.....	16
Termelői és kikötői árak.....	20
Olajmagpiaci információk.....	22
<b>Cukorpiaci jelentés.....</b>	<b>24</b>

## Összefoglaló

A chicagói árutőzsdén (*CME/CBOT*) a búza fronthavi jegyzése 175 dollár (*USD*)/tonna környékére ereszkedett 2017. július utolsó hetében.

Magyarországon, a Budapesti Értéktőzsde (*BÉT*) árupiaci szekciójában július végén sem érkezett vételi vagy eladási ajánlat a malmi és a takarmánybúzára, így a kereskedésük továbbra is szünetelt.

A párizsi árutőzsdén (*Euronext/MATIF*) 155 euró/tonnára esett a kukorica legközelebbi lejáratra vonatkozó jegyzése július végén. A repcemag fronthavi jegyzése 370 euró/tonna fölé emelkedett ugyanekkor a franciaországi fővárosban.

## Gabonapiaci jelentés

### Búza

A chicagói árutőzsdén (*CME/CBOT*) a búza front-havi jegyzése 175 dollár (*USD*)/tonna környékére ereszkedett 2017. július utolsó hetében. A párizsi árutőzsdén (*Euronext/MATIF*) 170 euró/tonna körül stabilizálódott a termény legközelebbi lejáratra szóló jegyzése ezalatt. Magyarországon a Budapesti Értéktőzsde (BÉT) áruipiaci szekciójában július végén sem érkezett vételi vagy eladási ajánlat a malmi és a takarmánybúzára, így a kereskedésük továbbra is szünetelt. A fizikai piacon átlagosan 42-43 ezer forint/tonna körüli áfa és szállítási költség nélküli termelői áron forgott az étkezési, 40-41 ezer forint/tonna áron a takarmánybúza július második és harmadik hetében az AKI PÁIR adata szerint.

### Kukorica

A kukorica fronthavi jegyzése 145 dollár/tonnára gyengült a chicagói árutőzsdén július végéig. A párizsi árutőzsdén 155 euró/tonnára esett a termény legközelebbi lejáratra vonatkozó jegyzése ezzel egy időben. Magyarországon, a BÉT-en a termény szeptemberi jegyzése nem mozdult a 44,5 ezer forint/tonna körüli szintről. A magyarországi fizikai piacon az AKI PÁIR adatai szerint átlagosan 43 ezer forint/tonna termelői áron cserélt gazdát a termény július második és harmadik hetében.

### Agrárpolitikai Hírek

- A Földművelésügyi Minisztérium összesen 40 millió forinttal segíti 72 civil szervezet munkáját az agrárágazati szervezetek számára kiírt pályázattal. A 2017. évi pályázati felhívásra 88 civil szervezet jelentkezett. A nyertesek átlagosan 500 ezer forintot

kapnak 2017. évben megvalósítandó programjaikhoz. A civil szervezetek fontos szerepet vállalnak abban, hogy teljesüljenek a tárca agrárágazati célkitűzései. A Földművelésügyi Minisztérium ehhez kíván hatékony segítséget nyújtani.

1. táblázat: **A gabonafélék termelői ára Magyarországon**

	2017. 29. hét	2017. 29. hét/2017. 28. hét (százalék)	2017. 29. hét/2016. 29. hét (százalék)	HUF/tonna
Étkezési búza	42 844	102	108	
Takarmánybúza	41 270	102	112	
Takarmánykukorica	42 884	99	100	
Takarmányárpa	35 765	107	103	

Megjegyzés: A termelői ár az áfát és a szállítási költséget nem tartalmazza.  
Forrás: AKI PÁIR

2. táblázat: **A búza legközelebbi lejáratra szóló jegyzése a hazai és a nemzetközi tőzsdéken**

		Szállítási határidő	Mértékegység	2017. 07. 26.	2017. 07. 27.	2017. 07. 28.
Budapesti Értéktőzsde (BÉT)	Malmi búza	–	HUF/tonna	–	–	–
	Takarmánybúza	–	HUF/tonna	–	–	–
Párizsi árutőzsde (Euronext/MATIF)	Búza	2017. szeptember	EUR/tonna	168	169	170
Chicagói árutőzsde (CME/CBOT)	Búza	2017. szeptember	USD/tonna	175	176	177

Megjegyzés: A malmi búzát 2017. május 2., a takarmánybúzát 2016. szeptember 1-től nem jegyzik a BÉT-en.  
Forrás: BÉT, Euronext, CME Group

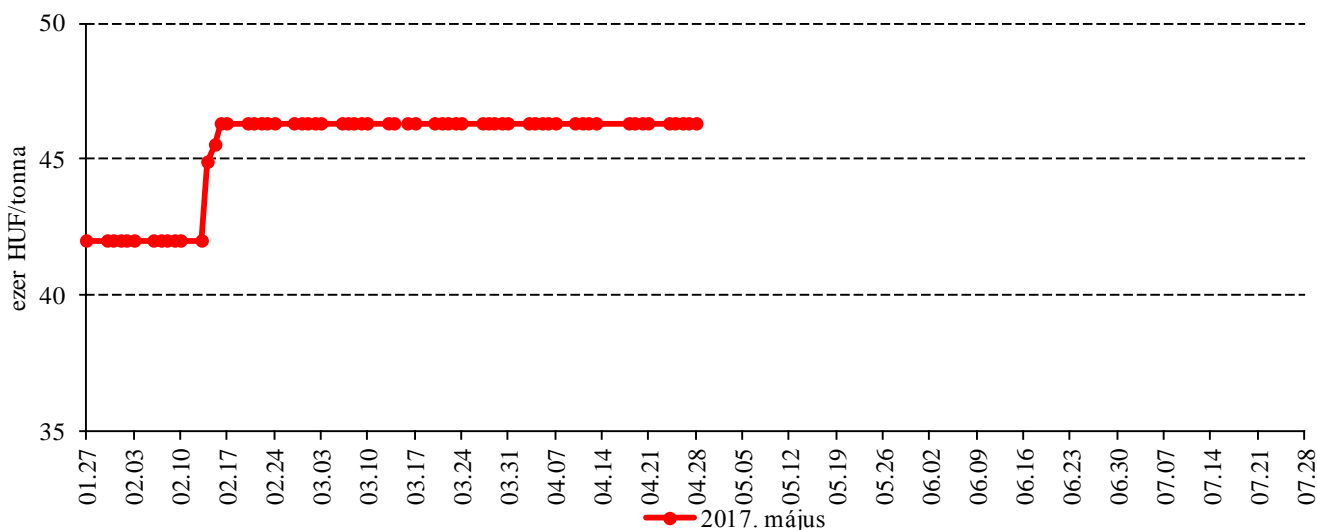
3. táblázat: **A kukorica legközelebbi lejáratra szóló jegyzése a hazai és a nemzetközi tőzsdéken**

	Szállítási határidő	Mértékegység	2017. 07. 26.	2017. 07. 27.	2017. 07. 28.
Budapesti Értéktőzsde (BÉT)	2017. szeptember	HUF/tonna	44 500	44 500	44 500
Párizsi árutőzsde (Euronext/MATIF)	2017. augusztus	EUR/tonna	161	155	155
Chicagói árutőzsde (CME/CBOT)	2017. szeptember	USD/tonna	147	147	147

Forrás: BÉT, Euronext, CME Group

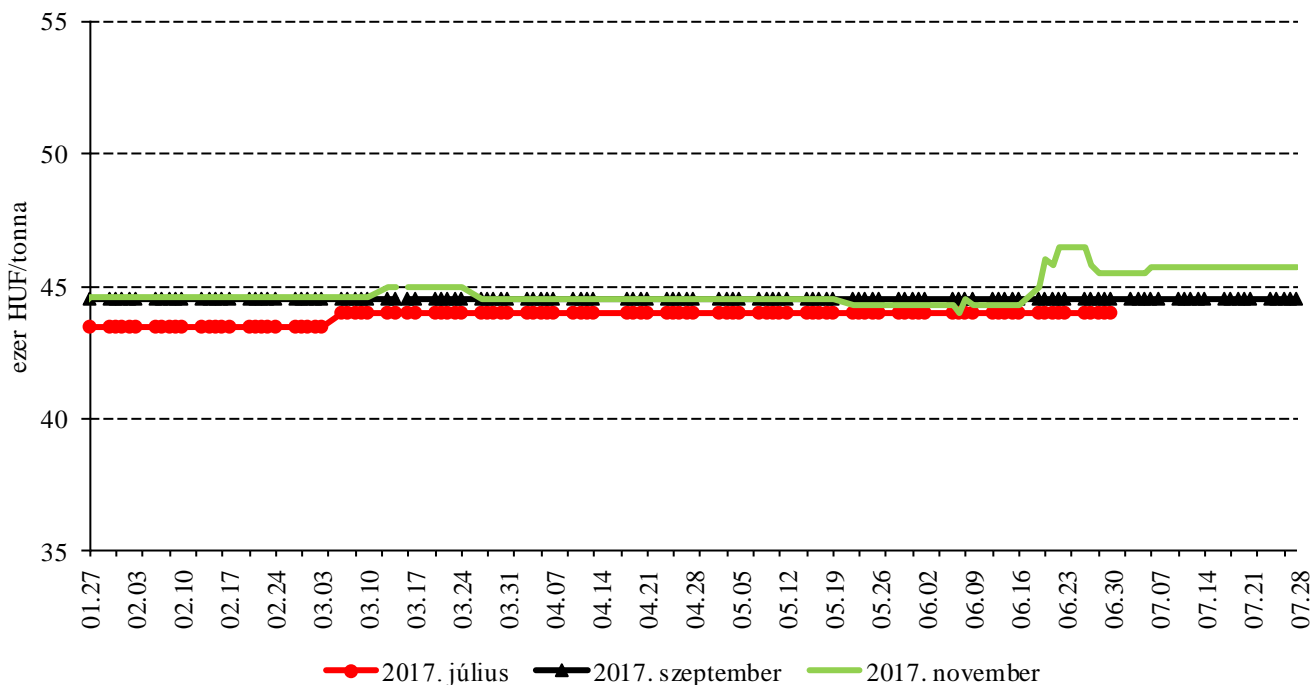
## A gabonafélék jegyzése

1. ábra: A malmi búza májusi határidőre szóló jegyzése a Budapesti Értéktőzsdén (2017)



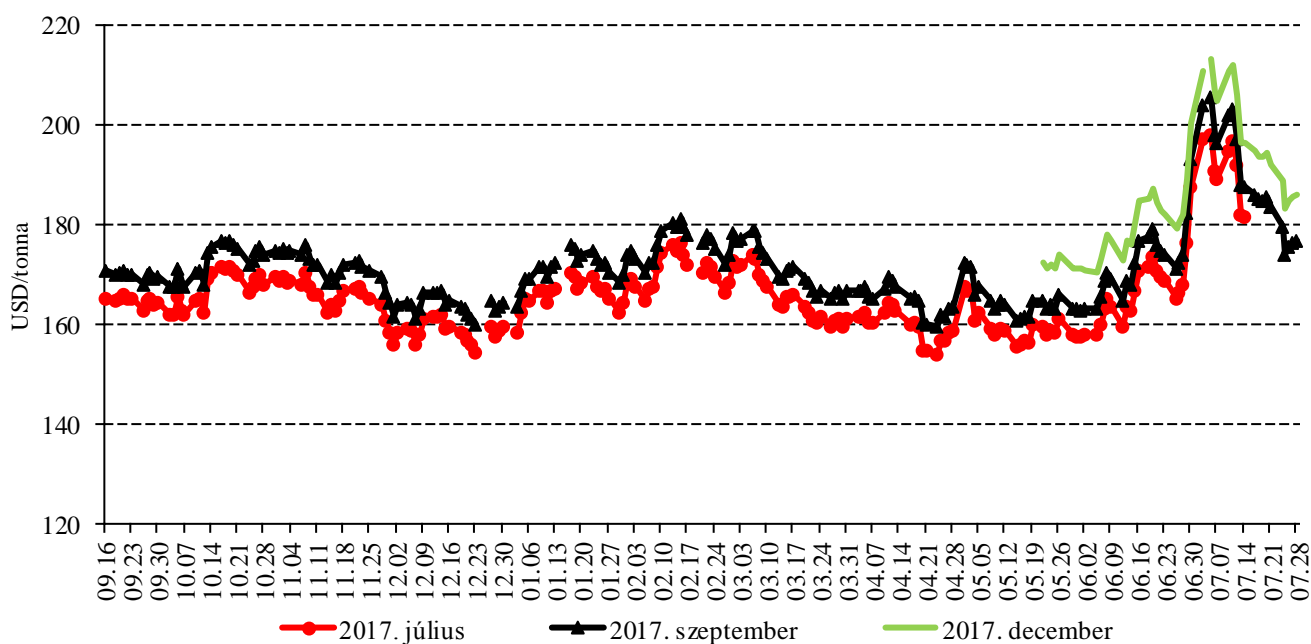
Megjegyzés: A malmi búzát 2017. május 2. óta nem jegyzik a BÉT-en.  
 Forrás: BÉT

2. ábra: A takarmánykukorica különböző határidőre szóló jegyzése a Budapesti Értéktőzsdén (2017)



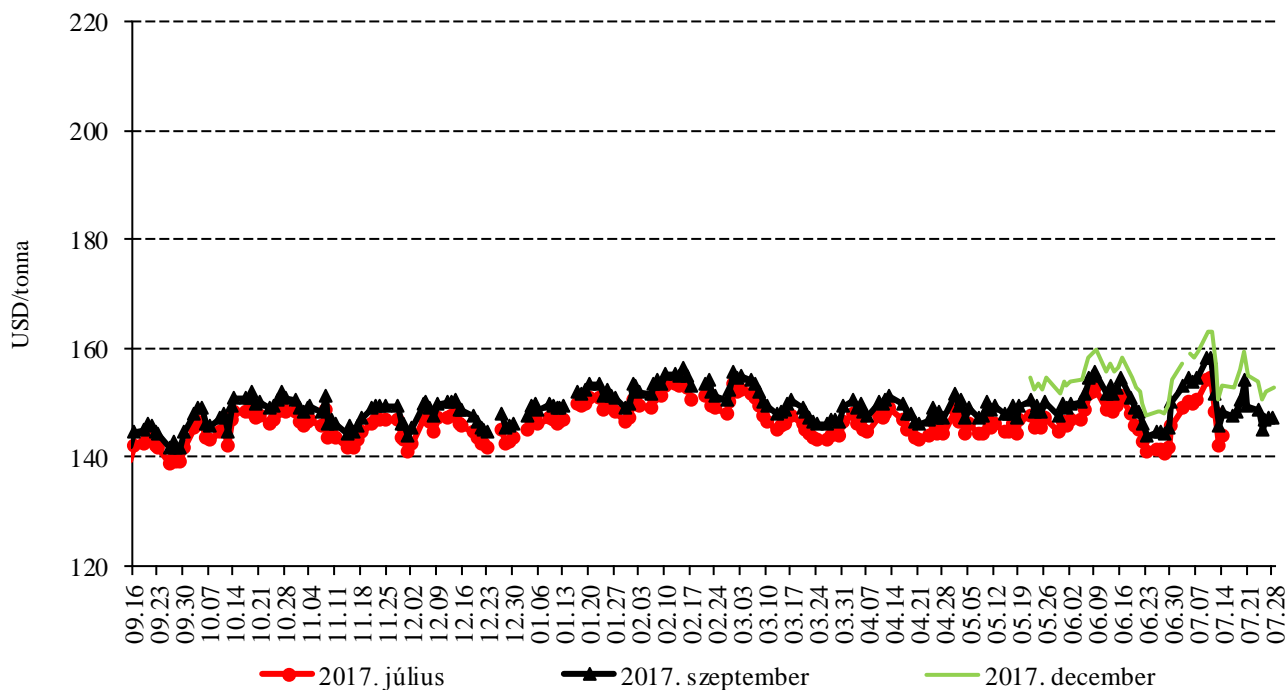
Forrás: BÉT

3. ábra: A búza különböző határidőre szóló jegyzése a chicagói árutőzsdén (2016–2017)



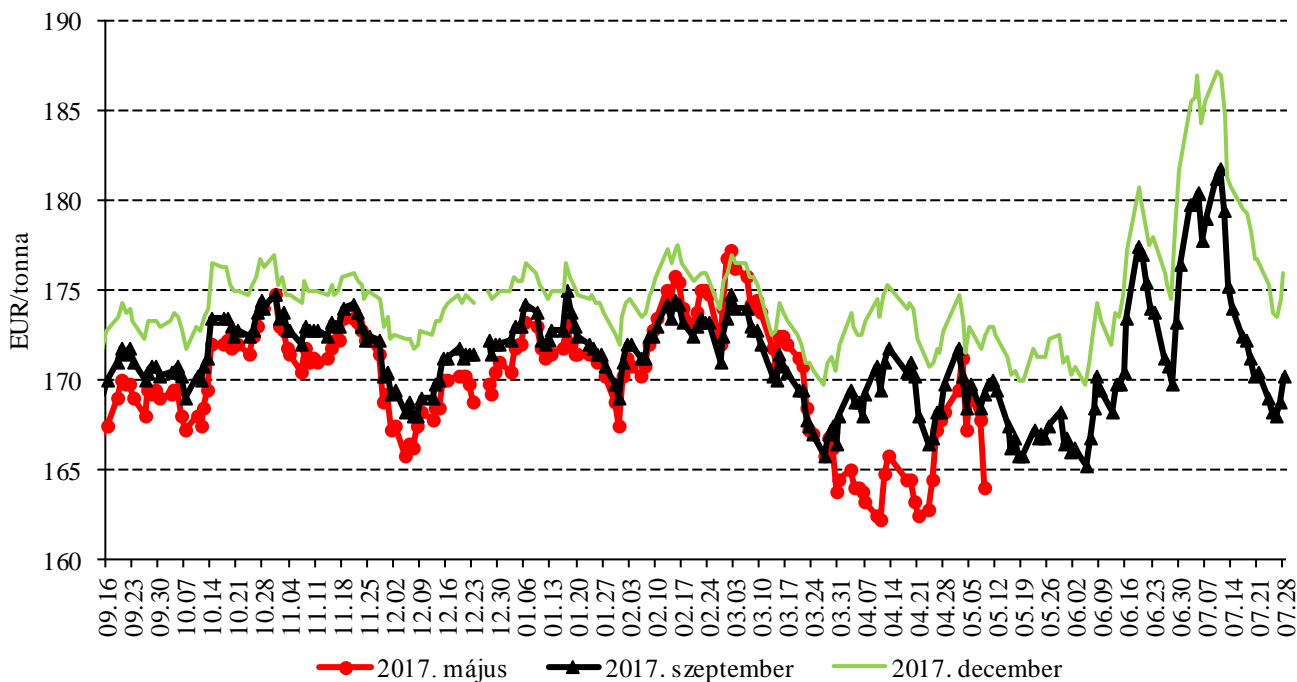
Forrás: CME Group

4. ábra: A kukorica különböző határidőre szóló jegyzése a chicagói árutőzsdén (2016–2017)



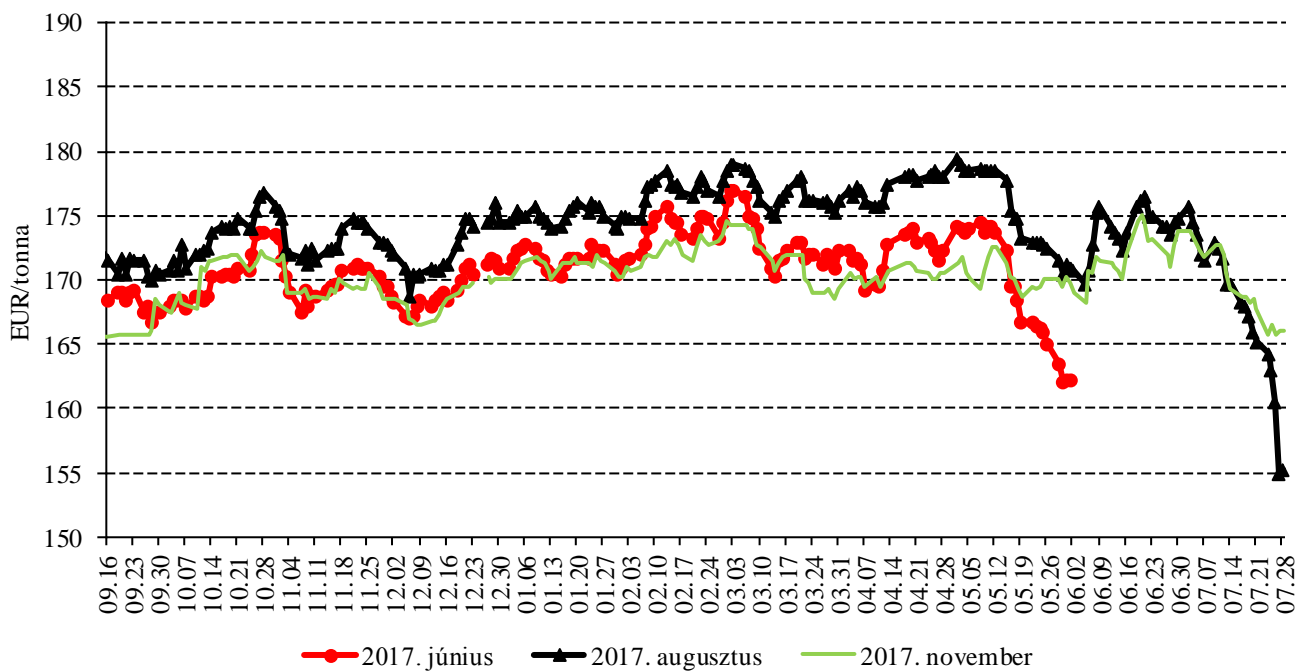
Forrás: CME Group

5. ábra: A búza különböző határidőre szóló jegyzése a párizsi árutőzsdén (2016–2017)



Forrás: Euronext

6. ábra: A kukorica különböző határidőre szóló jegyzése a párizsi árutőzsdén (2016–2017)



Forrás: Euronext



4. táblázat: A búza és a kukorica nemzetközi tőzsdei jegyzése (2017. július 28.)

Szállítási határidő	Euronext/MATIF, Párizs		Szállítási határidő	CME/CBOT, Chicago (őszi lágy búza)	
	EUR/tonna	HUF/tonna		USD/tonna	HUF/tonna
<b>BÚZA</b>					
2017. szeptember	170	51 989	2017. szeptember	177	46 106
2017. december	176	53 745	2017. december	186	48 501
2018. március	180	54 967	2018. március	193	50 439
2018. május	183	55 806	2018. május	198	51 569
2018. szeptember	181	55 119	2018. július	200	52 260
2018. december	183	55 959	2018. szeptember	204	53 257
<b>KUKORICA</b>					
2017. augusztus	155	47 409	2017. szeptember	147	38 429
2017. november	166	50 691	2017. december	153	39 848
2018. január	170	51 913	2018. március	157	41 037
2018. március	172	52 524	2018. május	159	41 593
2018. június	175	53 440	2018. július	161	42 107
2018. augusztus	178	54 356	2018. szeptember	162	42 352

Forrás: Euronext, CME Group

5. táblázat: A főbb termények különböző lejáratra szóló kontraktusainak belső volatilitása

	Lejárat	Elszámolóár (USD/tonna)	Belső volatilitás <sup>a)</sup>	
			2017. 07. 21. (százalék)	2017. 07. 28. (százalék)
Búza	2017. szeptember	176,74	27,5	24,6
Kukorica	2017. szeptember	147,31	23,2	20,1
Szójabab	2017. augusztus	367,66	22,4	20,1
Szójadara	2017. augusztus	353,74	24,5	22,4

<sup>a)</sup> Belső volatilitás (implied volatility): A piaci szereplők várakozásait tükröző volatilitás, amelyre az adott határidős kontraktusra köthető opciók aktuális prémiumából matematikai modellek segítségével következtetni lehet. (Pl.: Ha a belső volatilitás értéke 15,8 százalék, akkor az adott határidős kontraktus jegyzésében az elkövetkező 365 napban 68 százalékos valószínűséggel  $\pm 15,8$  százalék eltérés várható.)

Forrás: Barchart

6. táblázat: A különböző árutőzsdei szereplők nyitott kötésállománya (határidős kontraktusok) a főbb termények vonatkozásában a chicagói árutőzsdén (2017. július 25.)

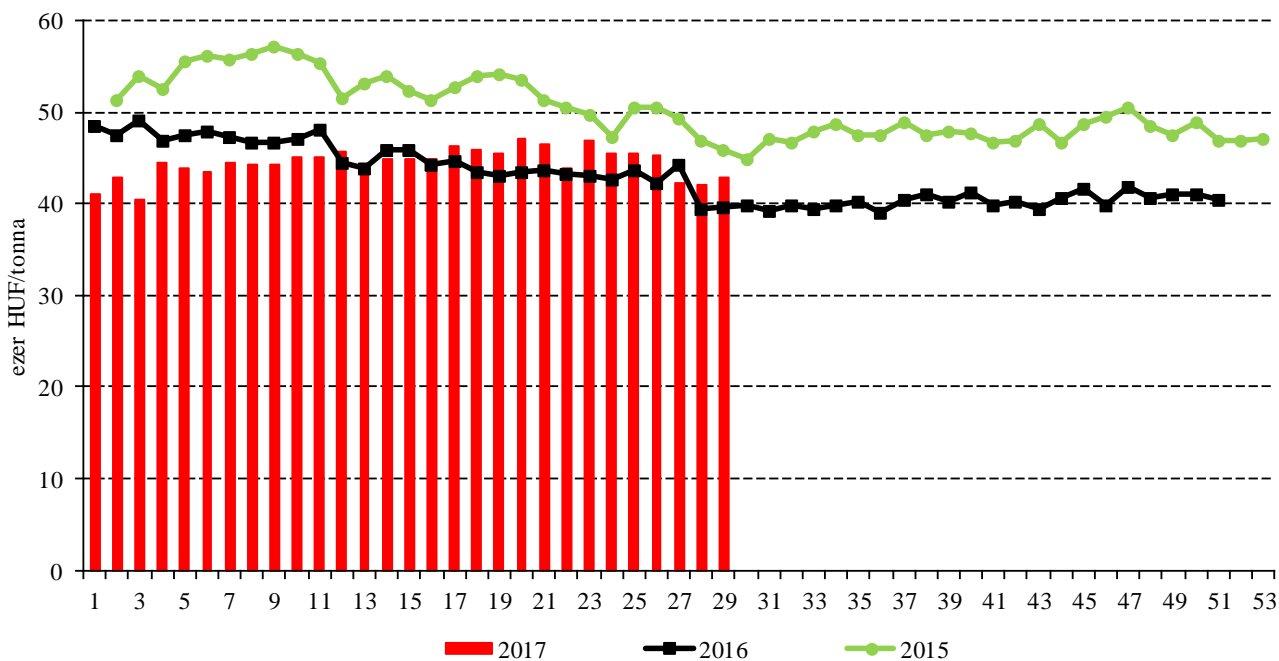
	Pozíciók száma										
	Termelő/kereskedő/ feldolgozó/stb.		Swap kereskedők			Pénzügyi befektetők			Egyéb		
			Vételi	Eladási	Spread <sup>a)</sup>	Vételi	Eladási	Spread <sup>a)</sup>	Vételi	Eladási	Spread <sup>a)</sup>
Búza	44 248	140 825	90 923	10 865	26 535	106 107	73 056	35 050	44 723	57 008	41 226
Kukorica	345 939	706 858	237 985	29 632	48 096	246 547	139 869	77 014	147 700	82 313	126 914
Szójabab	214 214	318 177	95 374	12 792	30 721	94 209	58 256	30 097	76 024	53 192	38 458
Szójadara	94 561	185 997	69 876	1 355	15 622	47 598	51 178	19 391	35 910	16 129	30 501

<sup>a)</sup> Spread – Különbözeti ügylet.

Forrás: Commodity Futures Trading Commission

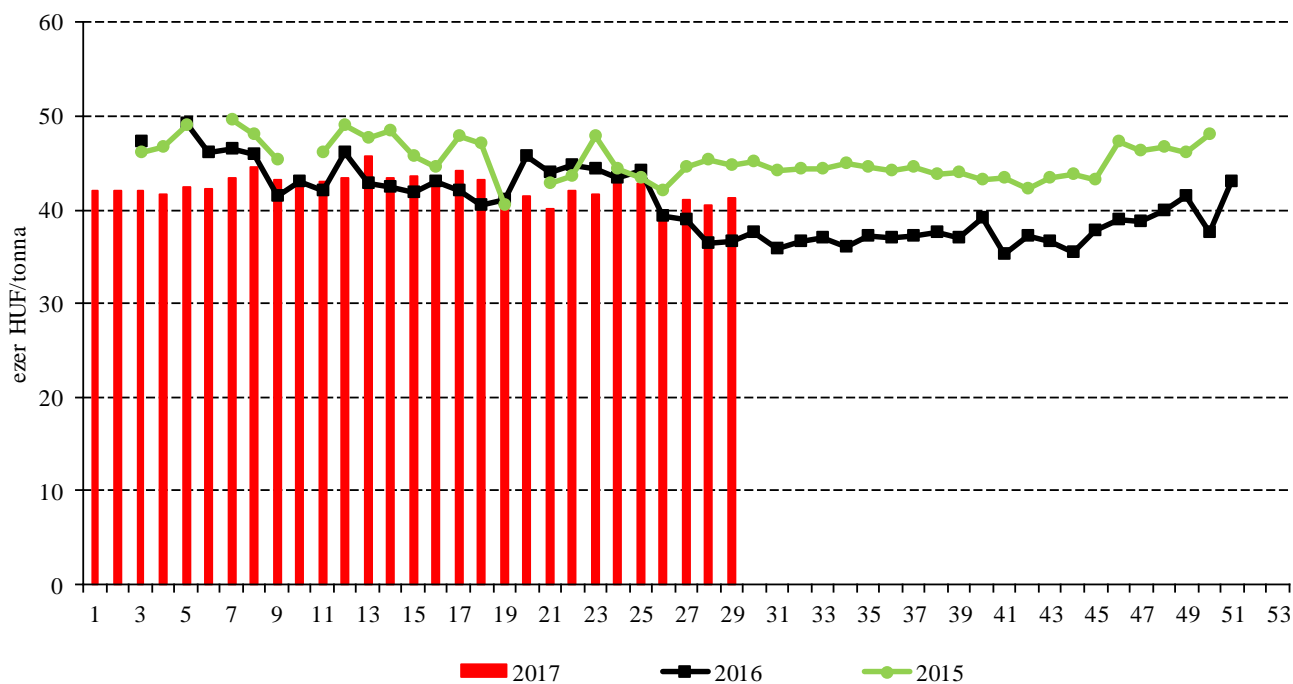
## Termelői és kikötői árak

7. ábra: Az étkezési búza heti termelői ára Magyarországon (2015–2017)



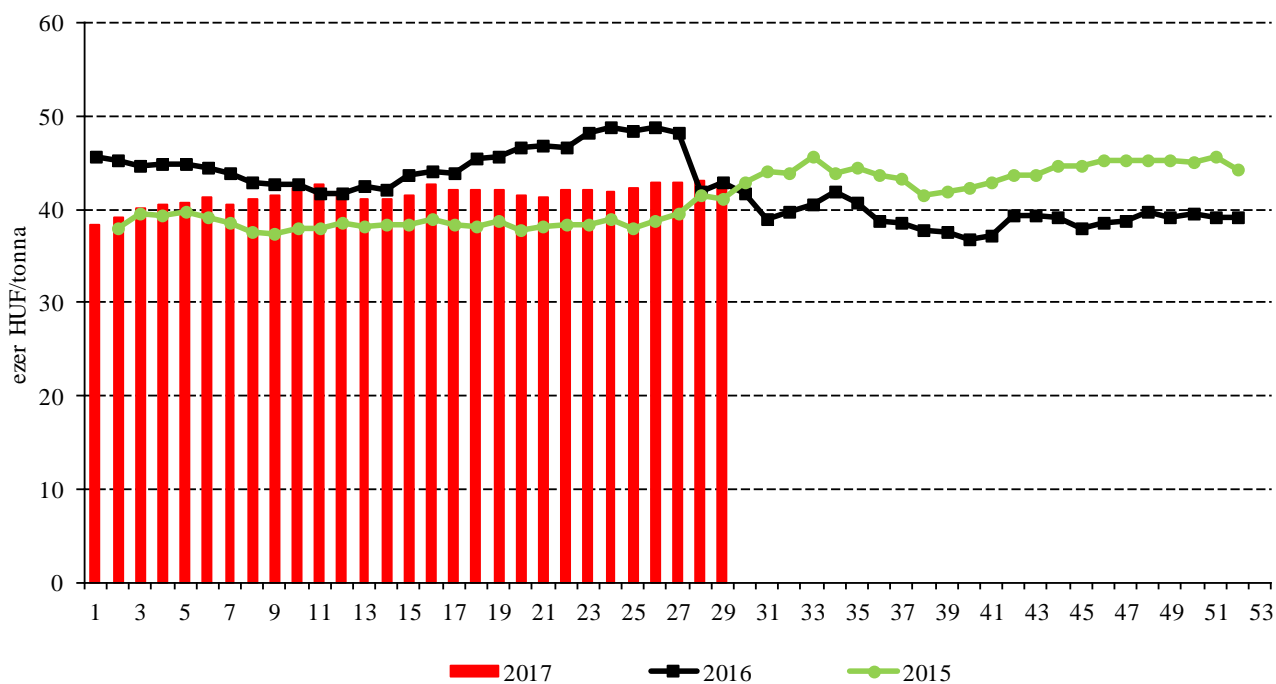
Forrás: AKI PÁIR

8. ábra: A takarmánybúza heti termelői ára Magyarországon (2015–2017)



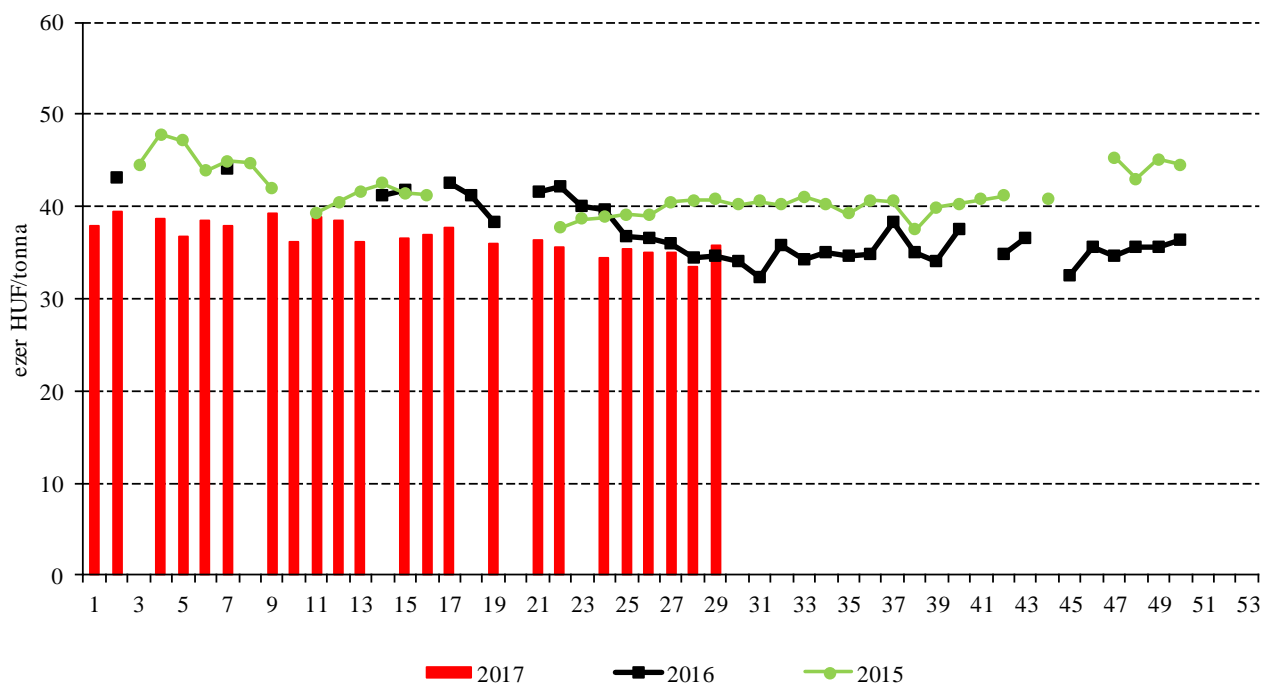
Forrás: AKI PÁIR

9. ábra: A takarmánykukorica heti termelői ára Magyarországon (2015–2017)



Forrás: AKI PÁIR

10. ábra: A takarmányárpa heti termelői ára Magyarországon (2015–2017)



Forrás: AKI PÁIR

7. táblázat: **A gabonafélék nemzetközi és európai kikötői ára**

	Mértékegység	2017. 07. 08.	2017. 07. 15.	2017. 07. 22.	2017. 07. 29.	
BÚZA	USA, FOB HRW	USD/tonna	267	257	250	232
	Franciaország, FOB Rouen (superior)	USD/tonna	197	197	197	198
	Oroszország, 12,5% FOB	USD/tonna	186	188	191	193
	Ukrajna, 11,5% FOB	USD/tonna	180	183	182	182
	Románia, FOB Constanța	EUR/tonna	n. a.	160	157	154
KUKORICA	USA, FOB NOLA	USD/tonna	166	162	167	161
	Fekete-tenger, FOB	USD/tonna	n. a.	n. a.	n. a.	n. a.
	Románia, FOB Constanța	EUR/tonna	n. a.	n. a.	n. a.	152
	Hollandia, CIF Rotterdam	EUR/tonna	175	176	175	173
ÁRPA	Franciaország, FOB Rouen	USD/tonna	169	169	167	175
	Fekete-tenger, FOB	USD/tonna	157	159	163	163
	Románia, FOB Constanța	EUR/tonna	n. a.	n. a.	n. a.	n. a.

Megjegyzés: FOB – Free on Board (kölségmentesen a hajó fedélzetére), CIF – Cost, Insurance and Freight (kölség, biztosítás és fuvardíj – megnevezett rendeltetési kikötő); n. a. – nincs adat.

Forrás: Hammersmith, Európai Bizottság

8. táblázat: **A gabonafélék európai termelői ára**

		2017. 26. hét	2017. 27. hét	2017. 28. hét	2017. 29. hét
MALMI BÚZA	Bulgária, DEPPROD Dobrich	148	148	148	148
	Németország, DEPSILO Hamburg	n. a.	177	174	172
	Franciaország, DELPORT Rouen	163	170	173	167
	Románia, DEPSILO Banat	122	120	133	126
TAKARMÁNY-BÚZA	Bulgária, DEPPROD Dobrich	n. a.	n. a.	n. a.	n. a.
	Németország, DEPSILO Hamburg	n. a.	175	173	167
	Franciaország, DEPSILO Eure-et-Loire	n. a.	155	157	152
	Románia, DEPSILO Oltenia	129	129	129	129
	Egyesült Királyság, FGATE	163	165	164	163
KUKORICA	Bulgária, DEPPROD Pleven	148	148	151	153
	Németország, DEPSILO Hamburg	n. a.	n. a.	n. a.	n. a.
	Franciaország, DELPORT Bordeaux	n. a.	n. a.	158	155
	Románia, DEPSILO Oltenia	n. a.	n. a.	n. a.	153
TAKARMÁNY-ÁRPA	Bulgária, DEPPROD Burgas	122	122	122	122
	Németország, DEPSILO Hamburg	n. a.	155	151	151
	Franciaország, DELPORT Rouen	138	146	148	143
	Románia, DEPSILO Muntenia	127	122	119	124
	Egyesült Királyság, FGATE	135	131	130	131

Megjegyzés: DEPPROD – a telephelyen vagy a termőhelyen tehergépkocsra vagy egyéb szállítóeszközeire pakolva, DEPSILO – a tárolt termény silónál tehergépkocsra vagy egyéb szállítóeszközeire pakolva, DELPORT – a kikötőbe szállítva, FGATE – termelői ár; n. a. – nincs adat.

Forrás: Európai Bizottság

## Gabonapiaci információk

9. táblázat: **A gabona alapú termékek feldolgozó értékesítési ára Magyarországon**

	Kiszereelés	Mértékegység	2016. 29. hét	2017. 28. hét	2017. 29. hét	2017. 29. hét/ 2016. 29. hét (százalék)	2017. 29. hét/ 2017. 28. hét (százalék)
Finomliszt BL 55	ömlesztett	tonna	498	1 120	1 109	223	99
		HUF/kg	69	67	67	97	100
	zsákos	tonna	1 550	2 277	2 071	134	91
		HUF/kg	72	68	67	93	98
	zacskós	tonna	643	895	806	125	90
		HUF/kg	85	78	79	93	101
Rétesliszt BFF 55	ömlesztett	tonna	...	...	...	...	...
		HUF/kg	...	...	...	...	...
	zsákos	tonna	13	10	31	240	310
		HUF/kg	86	82	79	93	97
	zacskós	tonna	44	42	44	99	104
		HUF/kg	91	87	87	96	100
Fehér kenyér- liszt BL 80	ömlesztett	tonna	405	742	765	189	103
		HUF/kg	68	64	64	95	100
	zsákos	tonna	451	686	659	146	96
		HUF/kg	70	64	64	93	100
Tésztaipari liszt TL 50	ömlesztett	tonna	213	117	169	79	145
		HUF/kg	74	71	71	97	101
	zsákos	tonna	37	34	32	87	96
		HUF/kg	81	73	74	92	102
Étkezési búza- dara AD	zacskós	tonna	45	50	44	98	88
		HUF/kg	93	88	90	96	102

...= Adatvédelmi korlátok miatt nem közölhető adat.

Forrás: AKI PÁIR

10. táblázat: **Az ipari keveréktakarmányok feldolgozó értékesítési ára Magyarországon**

	Mértékegység	2016. június	2017. május	2017. június	2017. június/ 2016. június (százalék)	2017. június/ 2017. május (százalék)
Brojlertáp	tonna	10 863	11 295	11 332	104	100
	HUF/tonna	90 414	87 760	88 229	98	101
Hízósertéstáp	tonna	8 245	7 935	6 985	85	88
	HUF/tonna	72 186	67 909	68 368	95	101

Forrás: AKI PÁIR

11. táblázat: **A gabonafélék külkereskedelme Magyarországon**

		ezer tonna		
		2016. január–május	2017. január–május	Változás (százalék)
Export	10019900 Búza, nem vető	696,01	1 345,90	193,4
	10039000 Árpa, nem vető	151,44	241,78	159,7
	10059000 Kukorica, nem vető	1 168,44	1 638,07	140,2
Import	10019900 Búza, nem vető	66,57	65,30	98,1
	10039000 Árpa, nem vető	13,05	10,15	77,8
	10059000 Kukorica, nem vető	9,61	24,47	254,7

Forrás: KSH

12. táblázat: **Az Európai Unió aktuális export-import engedélyei**

		ezer tonna		
		2016. július 1.– 2016. július 26.	2017. július 1.– 2017. július 25.	Változás (százalék)
Export	Búza (durum és liszt nélkül)	2 203	642	29,1
	Árpa	731	162	22,2
	Kukorica	96	20	20,8
Import	Búza (durum és liszt nélkül)	151	181	119,9
	Árpa	12	53	441,7
	Kukorica	734	978	133,2

Forrás: Európai Bizottság

13. táblázat: **A világ búza- és kukoricamérlege**

		millió tonna					
		USDA		IGC		Tallage	
		2016/2017 <sup>a)</sup>	2017/2018 <sup>b)</sup>	2016/2017 <sup>a)</sup>	2017/2018 <sup>b)</sup>	2016/2017 <sup>a)</sup>	2017/2018 <sup>b)</sup>
<b>BÚZA</b>							
Termelés		754	738	754	732	727	713
Felhasználás		739	735	736	735	727	726
Export		181	181	175	170	175	171
Import		181	181	175	170	175	171
Zárókészlet		258	261	244	241	223	210
<b>KUKORICA</b>							
Termelés		1 069	1 037	1 072	1 020	1 035	985
Felhasználás		1 054	1 064	1 049	1 054	977	1 006
Export		144	151	139	143	142	144
Import		146	151	139	143	142	144
Zárókészlet		228	201	232	197	313	292

<sup>a)</sup> Előzetes adat. <sup>b)</sup> Előrejelzés.  
Forrás: USDA, IGC, Tallage

## Olajnövény-piaci jelentés

### Szójabab

A szójabab fronthavi jegyzése 365–370 dollár (USD)/tonna tartományban ingadozott a chicagói árutőzsdén (CME/CBOT) 2017. július utolsó dekádjában.

### Repcemag

A párizsi árutőzsdén (Euronext/MATIF) a repcemag legközelebbi lejáratra szóló jegyzése 370 euró/tonna fölé emelkedett 2017. július utolsó napjaiban. Magyarországon, a BÉT árupiaci szekciójában 101 ezer forint/tonna szinten stagnált az újtermés kursora ugyanekkor. Az AKI PÁIR adatai szerint a fizikai

piacon 111-112 ezer forint/tonna körüli áfa és szállítási költség nélküli termelői áron forgott a repcemag július második és harmadik hetében.

### Napraforgómag

Magyarországon a BÉT árupiaci szekciójában 2017. július végén is 96 ezer forint/tonnán jegyezték az októberi szállítású napraforgómagot. Az AKI PÁIR adatai szerint az ótermés ehhez hasonló, átlagosan 96-97 ezer forint/tonna termelői áron cserélt gazdát július második és harmadik hetében.

14. táblázat: **Az olajmagok termelői ára Magyarországon**

	HUF/tonna		
	2017. 29. hét	2017. 29. hét/2017. 28. hét (százalék)	2017. 29. hét/2016. 29. hét (százalék)
Napraforgómag	96 303	99	89
Repcemag	112 291	101	103

Megjegyzés: A termelői ár az áfát és a szállítási költséget nem tartalmazza.  
Forrás: AKI PÁIR

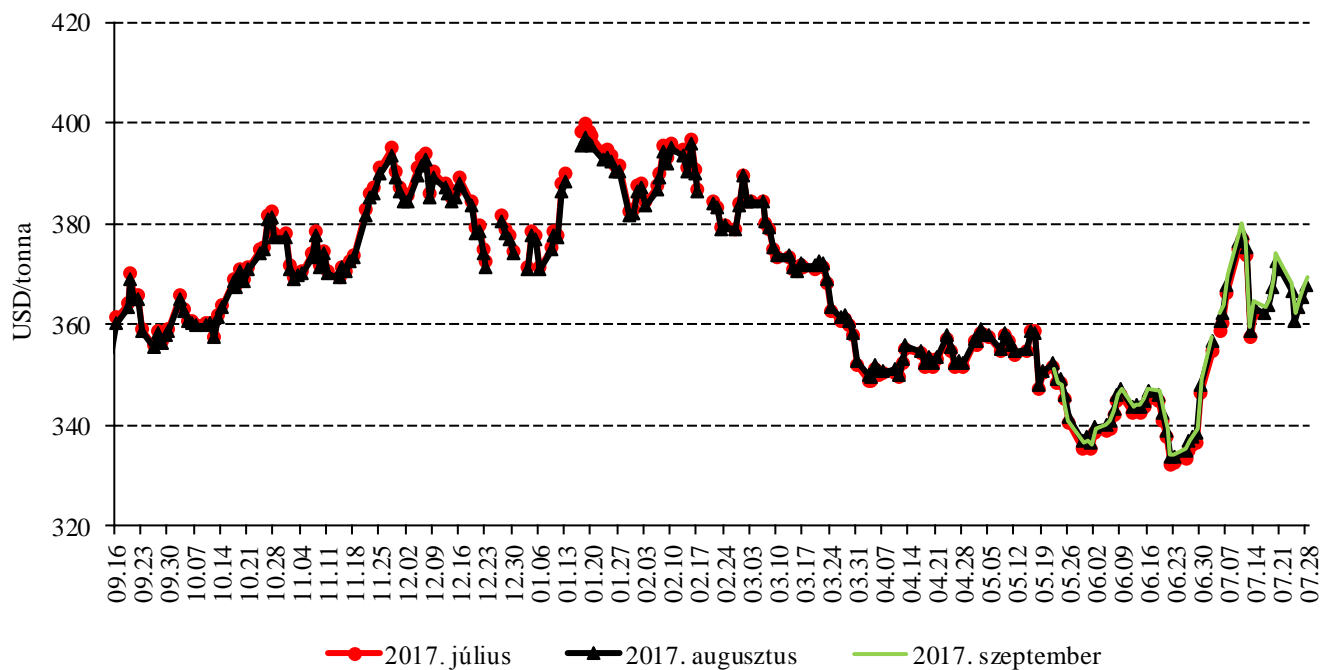
15. táblázat: **Az olajmagok legközelebbi lejáratra szóló jegyzése a hazai és a nemzetközi tőzsdéken**

		Szállítási határidő	Mértékegység	2017. 07. 26.	2017. 07. 27.	2017. 07. 28.
Budapesti Értéktőzsde (BÉT)	Napraforgómag	2017. október	HUF/tonna	96 000	96 000	96 000
	Repcemag	2017. augusztus	HUF/tonna	101 000	101 000	101 000
Párizsi árutőzsde (Euronext/MATIF)	Repcemag	2017. augusztus	EUR/tonna	365	364	368
Chicagói árutőzsde (CME/CBOT)	Szójabab	2017. augusztus	USD/tonna	363	365	368

Megjegyzés: A napraforgómagot 2017. május 2. és 2017. június 14. között nem jegyezték a BÉT-en.  
Forrás: BÉT, Euronext, CME Group

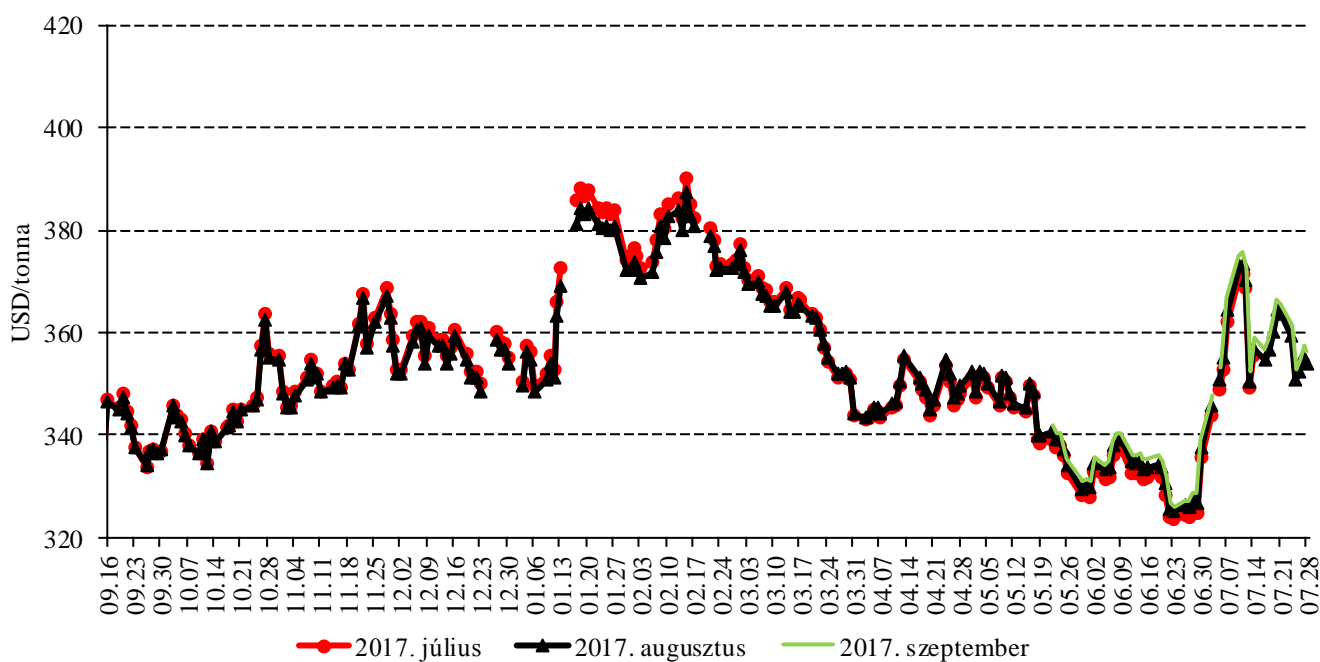
## Az olajmagok és származékaik jegyzése

11. ábra: A szójabab különböző határidőre szóló jegyzése a chicagói árutőzsdén (2017)



Forrás: CME Group

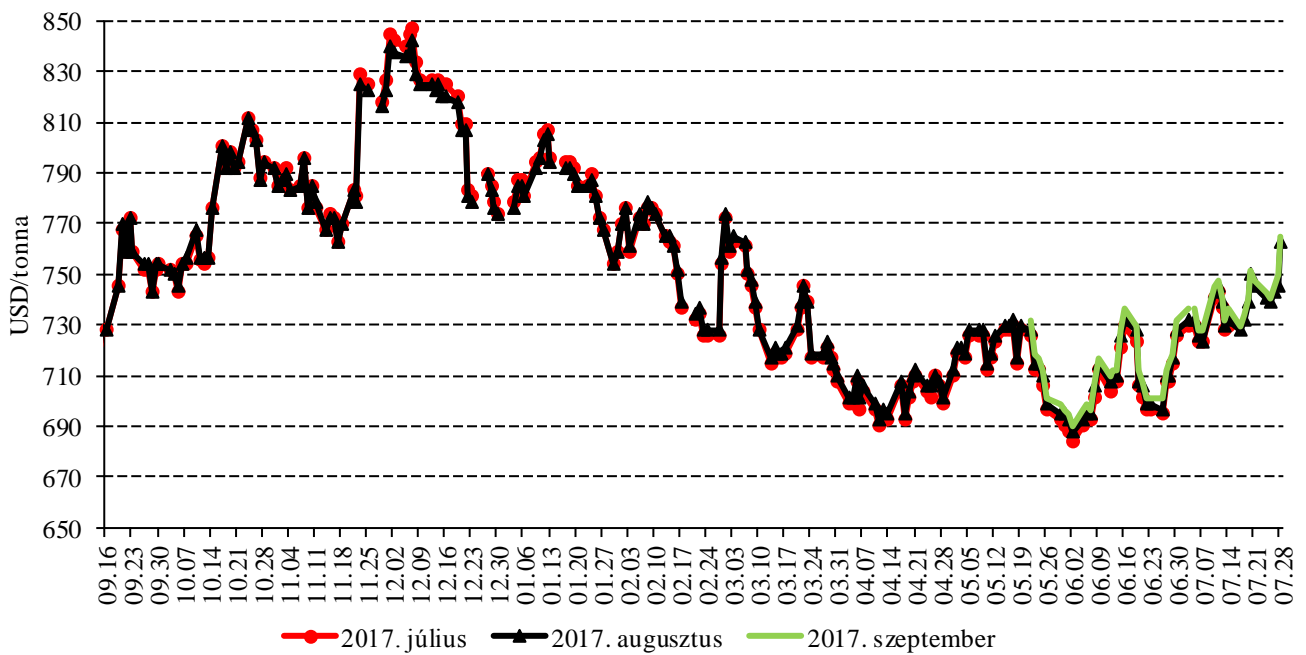
12. ábra: A szójadara különböző határidőre szóló jegyzése a chicagói árutőzsdén (2017)



Forrás: CME Group

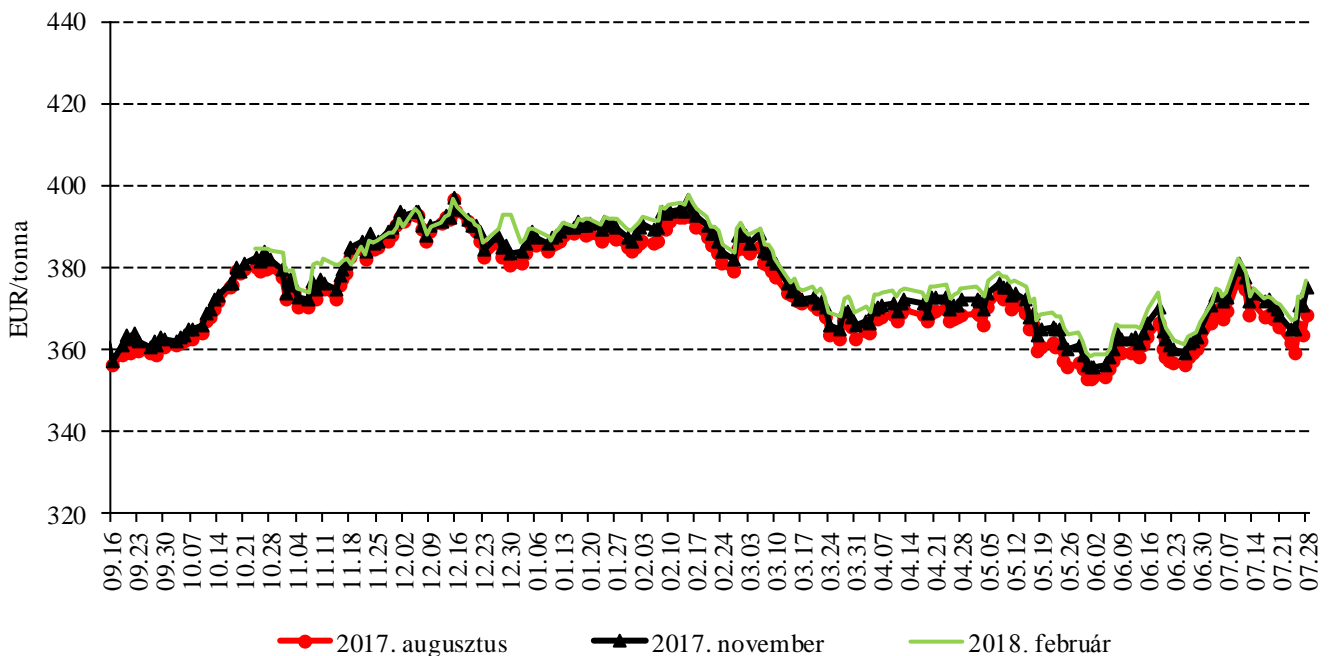


13. ábra: A szójaolaj különböző határidőre szóló jegyzése a chicagói árutőzsdén (2016–2017)



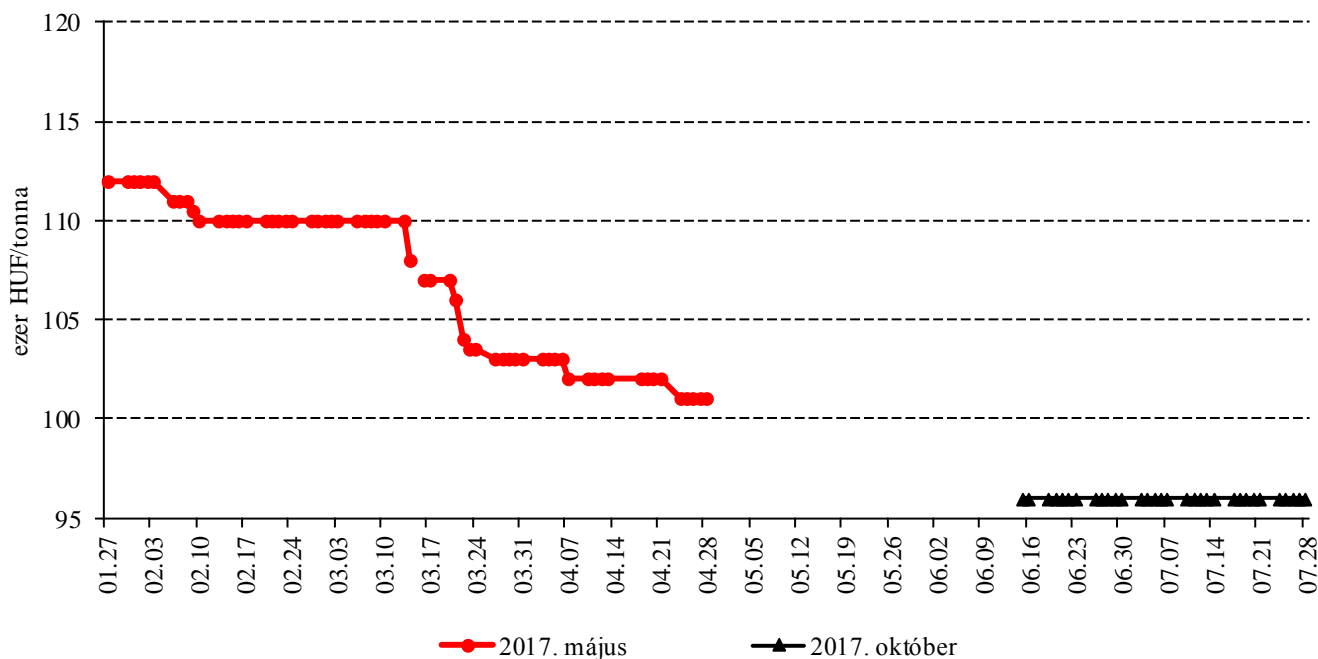
Forrás: CME Group

14. ábra: A repcemag különböző határidőre szóló jegyzése a párizsi árutőzsdén (2017–2018)



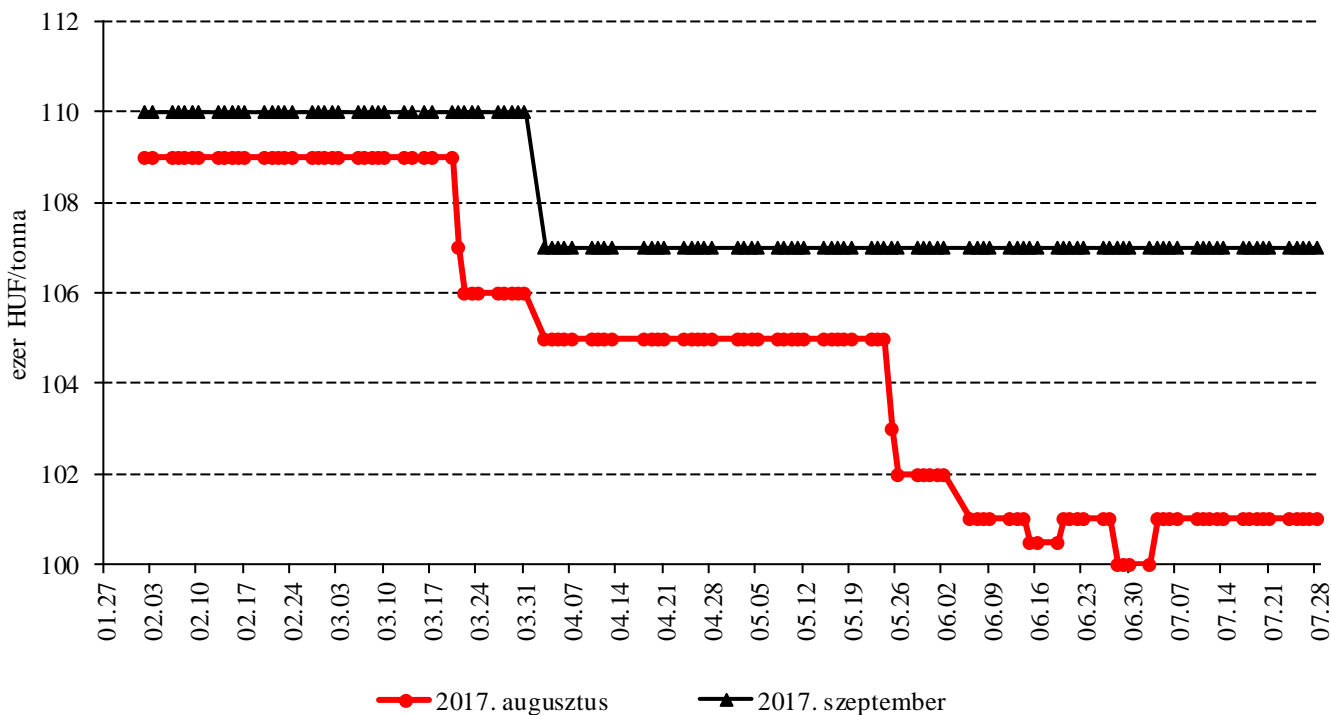
Forrás: Euronext

15. ábra: A napraforgómag különböző határidőre szóló jegyzése a Budapesti Értéktőzsdén (2017)



Megjegyzés: A napraforgómagot 2017. május 2. és 2017. június 14. között nem jegyezték a BÉT-en.  
 Forrás: BÉT

16. ábra: A repcemag különböző határidőre szóló jegyzése a Budapesti Értéktőzsdén (2017)



Megjegyzés: A repcemagot 2016. november 1. és 2017. február 1. között nem jegyezték a BÉT-en.  
 Forrás: BÉT

16. táblázat: Az olajmagok és származékaik jegyzése a párizsi és a chicagói árutőzsdén (2017. július 28.)

Euronext/MATIF, Párizs			
	Szállítási határidő	EUR/tonna	HUF/tonna
REPCEMAG	2017. augusztus	368	112 453
	2017. november	375	114 514
	2018. február	377	115 124
	2018. május	379	115 659
	2018. augusztus	361	110 239
	2018. november	363	110 849
CME/CBOT, Chicago			
	Szállítási határidő	USD/tonna	HUF/tonna
SZÓJABAB	2017. augusztus	368	95 911
	2017. szeptember	370	96 428
	2017. november	372	97 098
	2018. január	375	97 905
	2018. március	377	98 270
	2018. május	378	98 538
SZÓJADARA	2017. augusztus	354	92 280
	2017. szeptember	356	92 943
	2017. október	358	93 517
	2017. december	362	94 438
	2018. január	364	94 868
	2018. március	364	95 011

Forrás: Euronext, CME Group

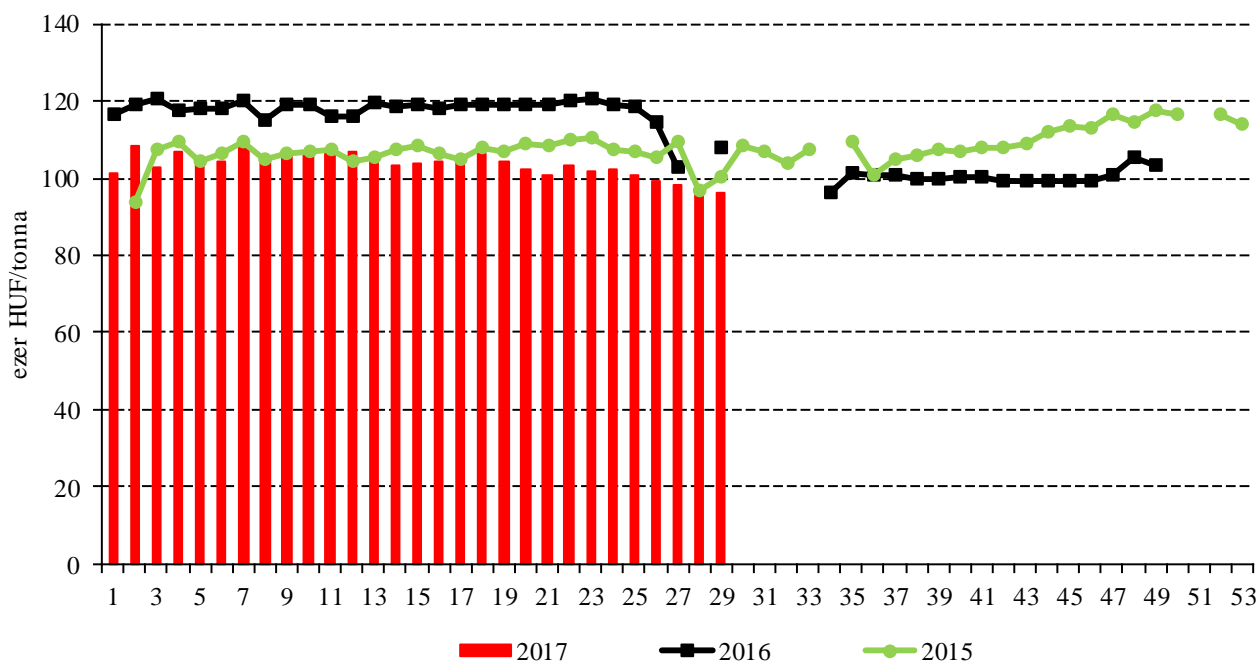
17. táblázat: A növényolajok és származékaik jegyzése Olaszországban és Ausztriában (2017. július 25.)

Termék	Ország	EUR/tonna	HUF/tonna
Napraforgóolaj (nyers)	Olaszország	710	216 820
Napraforgóolaj (finomított)		818	249 648
Szójaolaj (nyers)		748	228 272
Szójaolaj (finomított)		818	249 648
Napraforgódara	Ausztria	n. a.	n. a.
Repcedara		215	65 745

Forrás: Associazione Granaria di Milano, BLPW

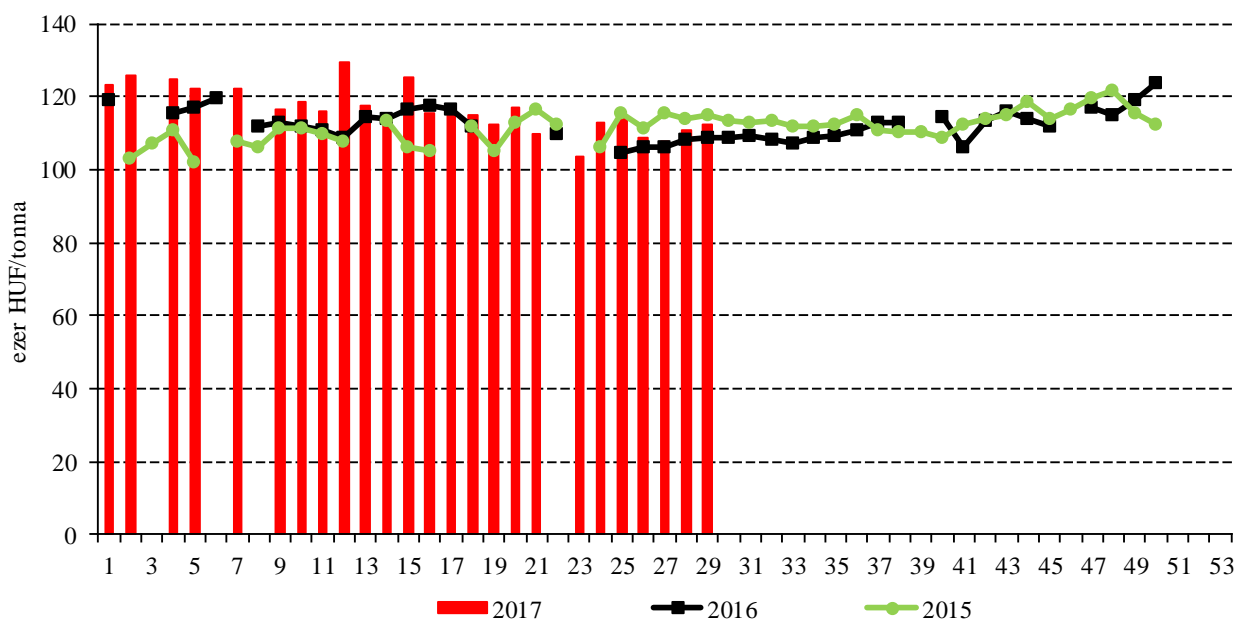
## Termelői és kikötői árak

17. ábra: A napraforgómag heti termelői ára Magyarországon (2015–2017)



Forrás: AKI PÁIR

18. ábra: A repcemag heti termelői ára Magyarországon (2015–2017)



Forrás: AKI PÁIR

18. táblázat: **Az olajmagok és származékaik nemzetközi és európai kikötői ára**

		USD/tonna				
		2017. 07. 08.	2017. 07. 15.	2017. 07. 22.	2017. 07. 29.	
SZÓJA	BAB	USA FOB NOLA	383	377	387	385
		Brazília FOB	383	381	388	389
		EU CIF, USA-ból	400	412	414	n. a.
		EU CIF Brazíliából	405	417	420	n. a.
		Fekete-tenger FOB	367	377	390	390
	DARA	EU CIF Rotterdam	350	359	354	n. a.
OLAJ	EU FOB	818	812	800	806	
REPCE	MAG	Franciaország FOB Moselle	n. a.	n. a.	366	n. a.
		EU, 00 CIF Hamburg	413	414	415	n. a.
	DARA	EU FOB Hamburg	n. a.	n. a.	n. a.	n. a.
	OLAJ	EU FOB Rotterdam	n. a.	n. a.	n. a.	n. a.
NAPRAFORGÓ	MAG	EU CIF Amszterdam	398	400	400	n. a.
	DARA	Ukrajna DAF	175	175	180	n. a.
		Ukrajna FOB	165	170	175	175
	OLAJ	EU FOB Rotterdam	795	790	790	n. a.
		Fekete-tenger FOB	748	752	750	n. a.
NYERS PÁLMAOLAJ	EU CIF	n. a.	n. a.	n. a.	n. a.	

Megjegyzés: FOB – Free on Board (költségmentesen a hajó fedélzetére – megjelölt elhajozási kikötő), DAF – Delivered at Frontier (határra szállítva); n. a. – nincs adat.

Forrás: APK-Inform, Hammersmith, Oil World, Tallage

## Olajmagpiaci információk

19. táblázat: **A növényolajok és származékaik feldolgozóinak értékesítési ára Magyarországon**

Megnevezés	Mértékegység	2016. 29. hét	2017. 28. hét	2017. 29. hét	2017. 29. hét/ 2016. 29. hét (százalék)	2017. 29. hét/ 2017. 28. hét (százalék)
Nyers napraforgóolaj	tonna	...	...	...	...	...
	HUF/tonna	...	...	...	...	...
Napraforgódara	tonna	4 396	4 483	3 744	85,2	83,5
	HUF/tonna	61 903	52 486	52 767	85,2	100,5
Nyers repceolaj	tonna	–	–	–	–	–
	HUF/tonna	–	–	–	–	–
Repcedara	tonna	...	1 396	...	...	...
	HUF/tonna	...	61 401	...	...	...

... =Adatvédelmi korlátok miatt nem közölhető adat.

Forrás: AKI PÁIR

20. táblázat: **Az olajmagok és származékaik külkereskedelme Magyarországon**

		2016. január–május	2017. január–május	Változás (százalék)
Export	1205 Repcemag	137,43	246,08	179,1
	1206 Napraforgómag	186,39	119,29	64,0
	2304 Szójadara	41,09	61,69	150,2
Import	1205 Repcemag	8,23	14,38	174,8
	1206 Napraforgómag	28,66	22,53	78,6
	2304 Szójadara	204,89	187,51	91,5

Forrás: KSH

21. táblázat: A világ olajmagnmérlege

millió tonna						
	USDA		Oil World		Tallage	
	2016/2017 <sup>a)</sup>	2017/2018 <sup>b)</sup>	2016/2017 <sup>a)</sup>	2017/2018 <sup>b)</sup>	2016/2017 <sup>a)</sup>	2017/2018 <sup>b)</sup>
<b>SZÓJABAB</b>						
Termelés	352	345	349	343	352	342
Felhasználás	291	302	329	343	335	346
Export	145	150	144	n. a.	145	152
Import	143	146	144	n. a.	145	152
Zárókészlet	95	94	100	100	99	96
<b>REPCEMAG</b>						
Termelés	69	72	63	63	68	69
Felhasználás	71	73	64	64	69	69
Export	16	16	16	15	16	15
Import	16	16	16	15	16	15
Zárókészlet	5	5	6	6	5	5
<b>NAPRAFORGÓMAG</b>						
Termelés	46	47	49	48	47	47
Felhasználás	46	47	49	48	46	47
Export	2	2	3	n. a.	3	2
Import	2	2	3	n. a.	3	2
Zárókészlet	2	2	4	4	4	4

<sup>a)</sup> Előzetes adat.

<sup>b)</sup> Előrejelzés.

Megjegyzés: n. a. – nincs adat.

Forrás: USDA, Oil World, Tallage

## Cukorpiaci jelentés

Az Európai Bizottság júliusban közzétett rövid távú előrevetítése szerint az Európai Unió fehércukor-termelése 16,8 millió tonna lehet a folyó 2016/2017. gazdasági évben (október–szeptember), ami 13 százalékkal lenne több a 2015/2016. gazdasági évi termelésnél. A cukor importjának és exportjának számottevő változására nem számítanak a Bizottság szakértői, bár a gazdasági év eddig eltelt részében a legkevésbé fejlett országok (*LDC/ACP*) importja visszafogott volt. A cukor belpiaci fogyasztásában sem várható nagy változás. A 2016/2017. évi szezon zárókészlete az előző évről áthúzódó készletekkel együtt előreláthatóan 1,3 millió tonna lesz, ami 33 százalékos csökkenést jelentene az egy évvel korábbihoz képest.

Az unióban a fehércukor ára 2017 januárjáig nőtt, azóta stagnál, májusban 497 euró/tonna volt. A növekedést az tette lehetővé, hogy a közösség cukorkínálata szűk és az előző két gazdasági évben cukorhiány volt a világpiacon is. A Nemzetközi Cukorszervezet (*ISO*) májusi becslése szerint a globális cukorhiány 7 millió tonna körül várható a 2016/2017. gazdasági évben. Az uniós árakhoz hasonlóan a világpiaci cukorárak 2015 vége és 2017 februárja között folyamatosan emelkedtek. A világpiaci ár 2017 februárjában 513 euró/tonna szintet ért el, ami magasabb volt a fehércukor EU-ban mért áránál. Azóta a fehér- és nyerscukor világpiaci ára egyaránt jelentősen esett, 2017 májusában a fehércukor ára 407 euró/tonna volt. Az árak csökkenését több tényező okozta, ezek egyike, hogy Pakisztán cukorkibocsátása nőtt a folyó gazdasági évben, ami csökkentette a cukorhiányt. A brazil reál leértékelődése szintén lenyomta a cukorárakat, mert a gyenge reál jövedelmezőbbé teszi a cukortermelést az etanoltermelésnél, mivel a cukorárak dollárban denomináltak. A hatást felerősítette, hogy a brazil üzemanyagpiacon meghatározó *Petrobras* bejelentette, hogy csökkenti az átlagos üzemanyagárát Brazíliában, ami az etanol versenyképességét és keresletét tovább mérsékelte.

Bár az alacsony 2016/2017. gazdasági évi zárókészlet kismértékben árfelhajtó hatású, a 2017/2018. gazdasági évben a folyó gazdasági évinél mégis alacsonyabb cukorárakat várnak az elemzők, mivel a globális cukortermelés emelkedhet. Magasabb termelés várható Ázsiában, Európában és Afrikában, míg a cukorfogyasztás

csak mérsékelten nőhet. Az *ISO* előrejelzése szerint ez két cukorhiányos év után 4 millió tonna körüli globális cukortöbbletet eredményezhet.

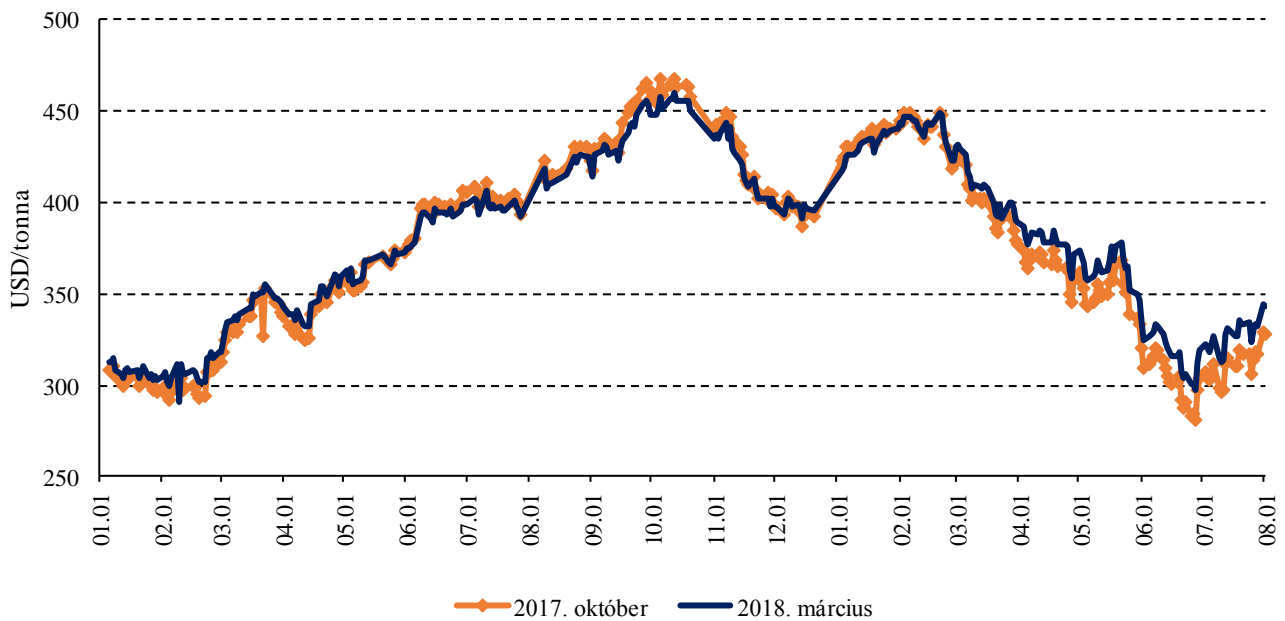
Az EU termelői öt évtized után az első alkalommal vethettek úgy cukorrépat és szerződhetek úgy a cukorgyárakkal, hogy a termelést nem sújtja piaci korlátozás. Az első jelentések szerint az unió 2017/2018. gazdasági évi cukorrépa-vetésterülete 16 százalékkal nagyobb lesz a 2016/2017. gazdasági évinél, a 2013/2014. szezonhoz viszonyítva pedig 5 százalékos a növekedés. A cukorrépa termelése egyre inkább a versenyképes régiókra koncentrálódik, így elsősorban a cukorövhöz tartozó Belgium, Franciaország, Németország, Hollandia és Lengyelország termelői vetettek nagyobb területen cukorrépat. Más országokban a várható termőterület az öt-éves átlaggal azonos szintű.

A 2017/2018. gazdasági évre vonatkozó termelési adatok még erősen bizonytalanok az év e részében, mivel a nyári időjárás alakulása meghatározó lesz a cukorhozam és a cukortartalom szempontjából. A cukorrépa unióbeli átlaghozama a jelenlegi előrejelzések szerint 74 tonna/hektár körül várható, ez 2,5 százalékkal múlná felül az elmúlt öt év átlagát.

Az EU fehércukor-termelése 20,1 millió tonna lehet a 2017/2018. gazdasági évben, 20 százalékkal emelkedhet a 2016/2017. évi szezonban előállított mennyiséghez képest. Az import várhatóan a felére (1,5 millió tonnára) csökken, mivel a közösségben mérséklődik a fehércukor ára és jobban igazodik a világpiaci árakhoz. A cukortermelés növekedésével egy időben az unió cukorfelhasználása előreláthatóan nem változik jelentősen, ami még a mérsékelt import mellett is túlkínálatot okozhat a közösség piacán, ezért a cukorexport akár a kétszeresére, 2,8 millió tonnára is emelkedhet a 2017/2018. gazdasági évben. A cukorexport mennyiségét a gazdasági év során a világpiaci és az uniós fehércukor árának viszonya és a fehércukor-prémium (a finomítói árrés) határozzák majd meg. Az unióban a cukorkvóta rendszerének megszűnésével a *WTO* mennyiségi korlátozása is megszűnik az uniós cukor exportjára. Amennyiben az export a várakozások szerint alakul, ez 2018 szeptemberére alacsony, 1 millió tonnás zárókészletet eredményezhet, ami elmaradhat a 2017/2018. gazdasági év nyitókészletétől.

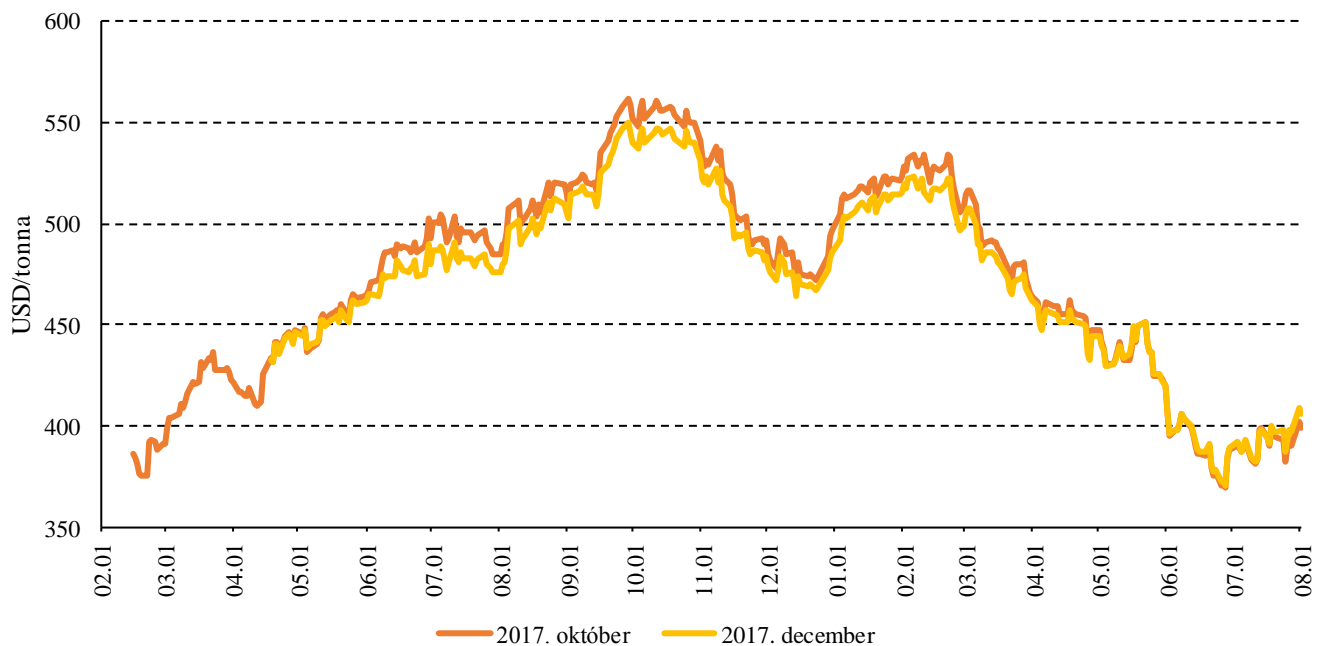


19. ábra: A nyerscukor különböző határidőre szóló jegyzése a New York-i árutőzsdén (2016–2017)



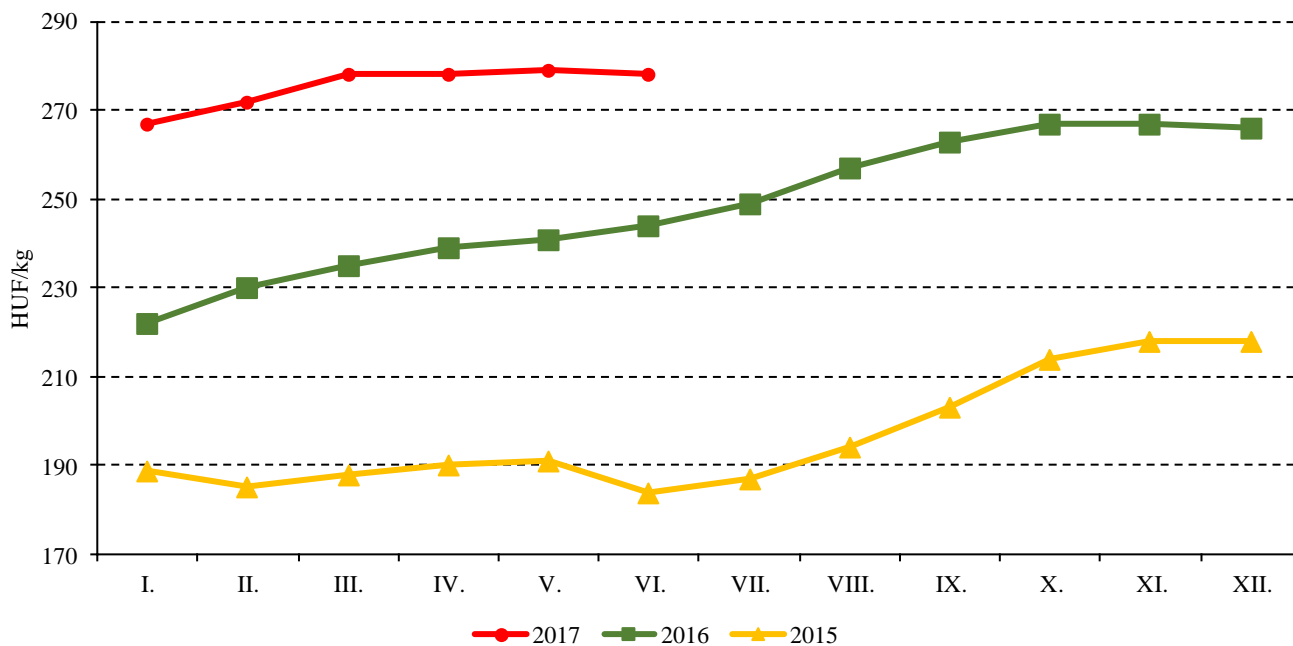
Forrás: ICE

20. ábra: A fehércukor különböző határidőre szóló jegyzése a londoni árutőzsdén (2016–2017)



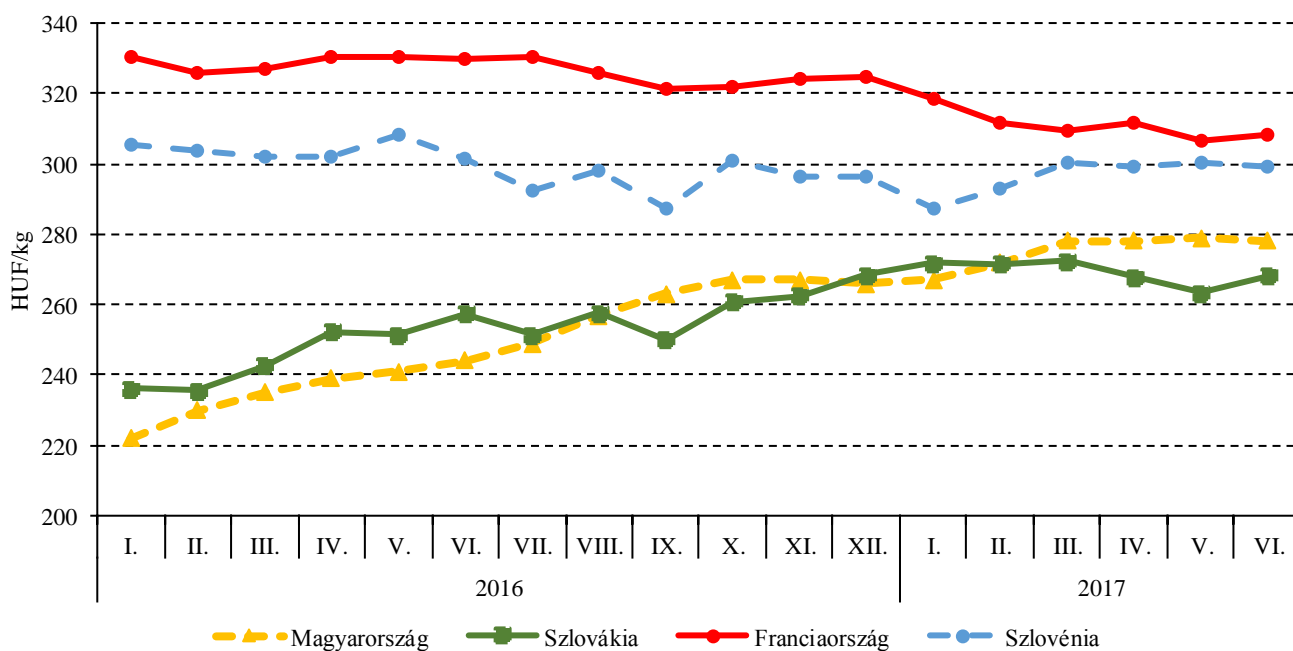
Forrás: LIFFE

21. ábra: A kristálycukor havi fogyasztói ára Magyarországon (2015–2017)



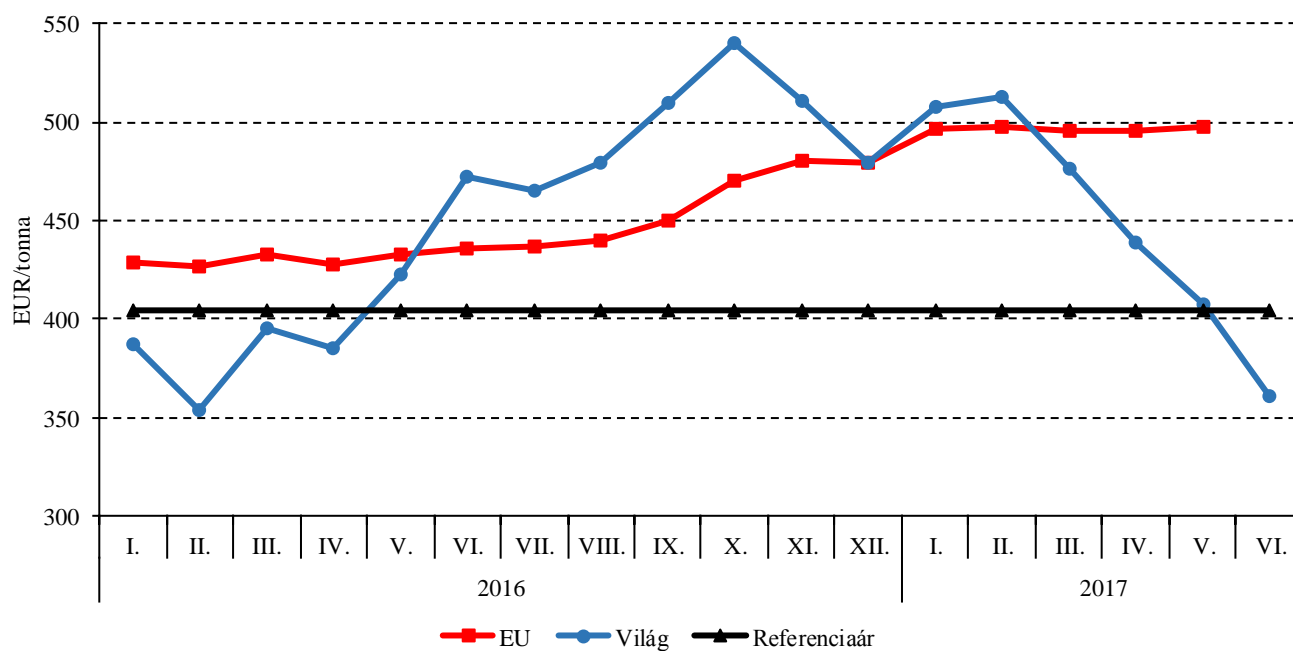
Forrás: KSH

22. ábra: A kristálycukor havi fogyasztói ára az Európai Unió néhány tagországában (2016–2017)



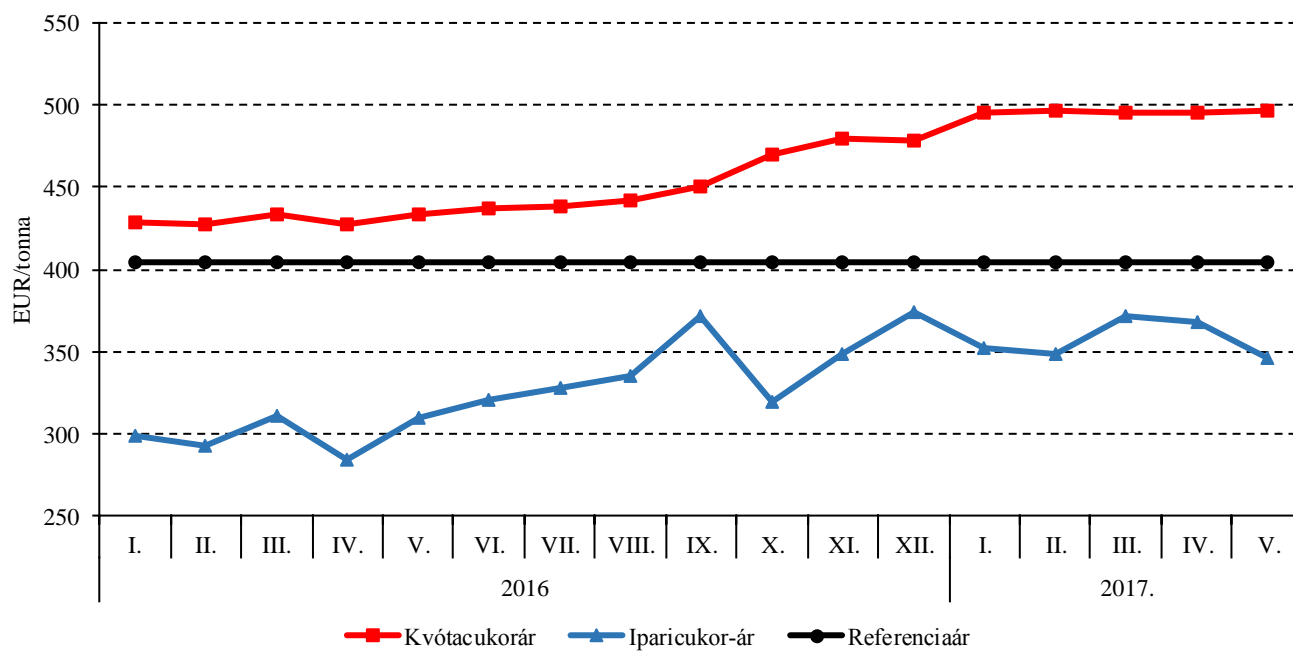
Forrás: Magyarország, Szlovákia, Szlovénia és Franciaország statisztikai hivatalai

23. ábra: A cukor világpiaci, uniós és referenciaára (2016–2017)



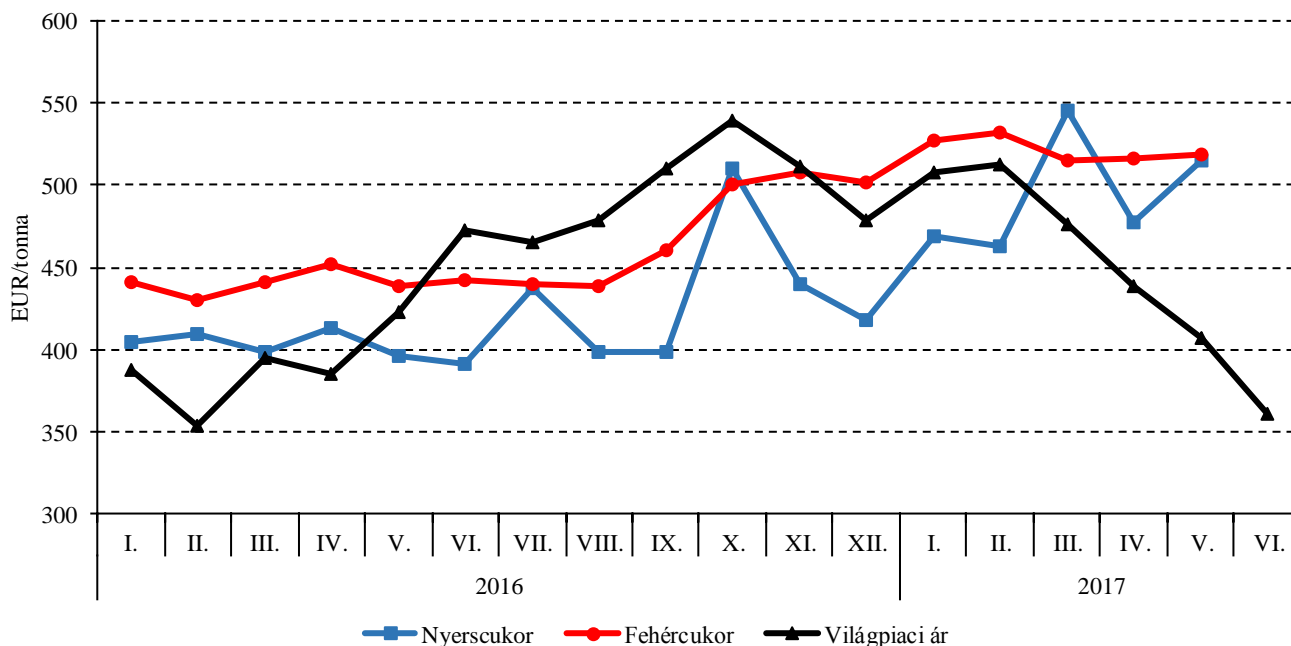
Forrás: Európai Bizottság

24. ábra: Az ipari és a kvótacukor ára (2016–2017)



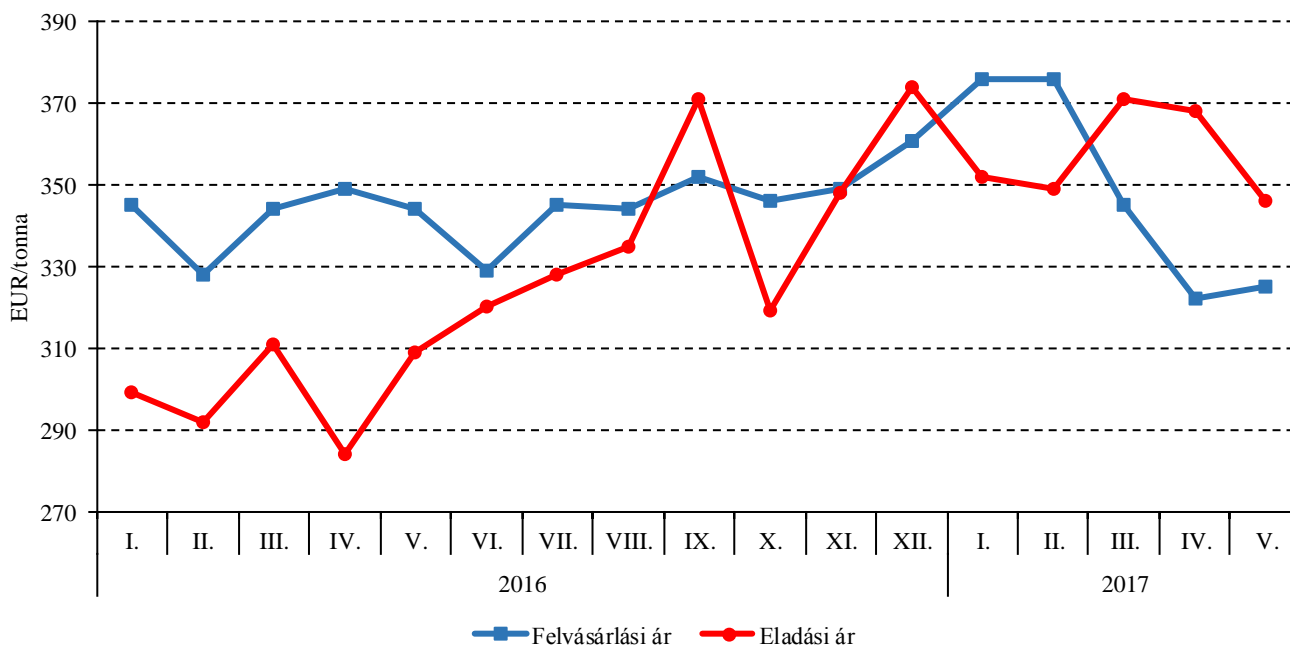
Forrás: Európai Bizottság

25. ábra: Az afrikai, karib-tengeri és csendes-óceáni térség országaiból származó fehér- és nyerscukor ára<sup>a</sup> az Európai Unióban (2016–2017)



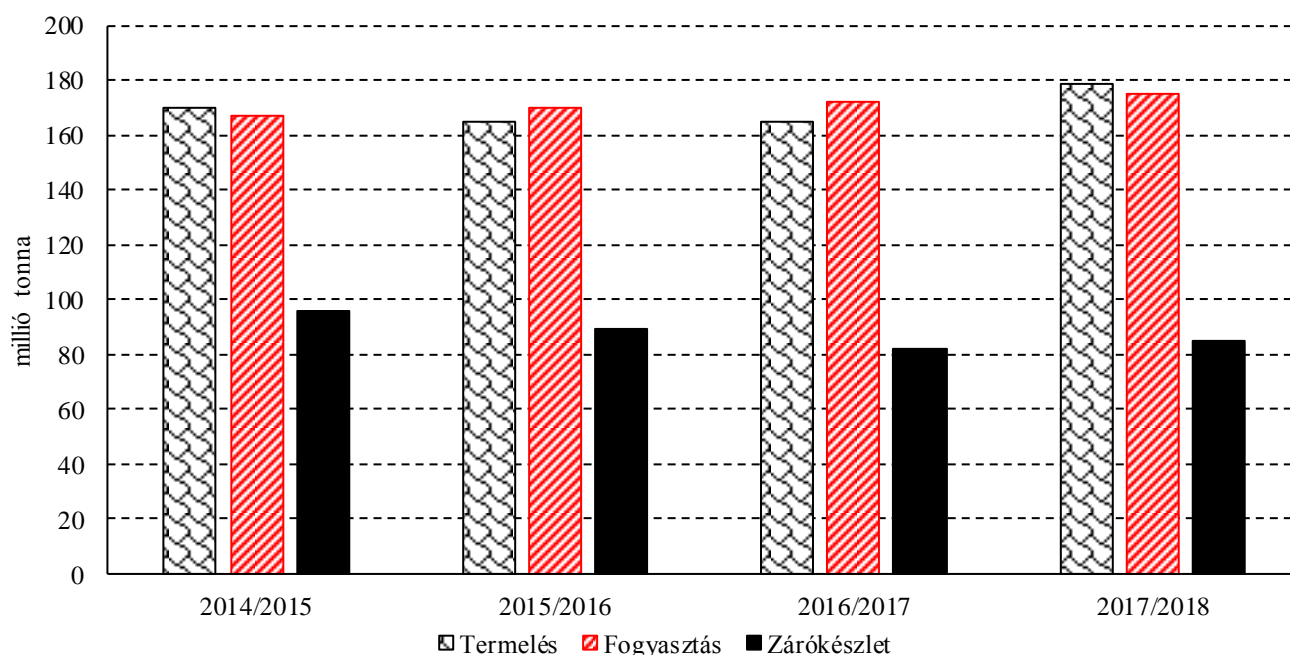
<sup>a)</sup> CIF – Cost, Insurance and Freight (költség, biztosítás és fuvardíj – megnevezett rendeltetési kikötő).  
 Forrás: Európai Bizottság

26. ábra: Az ipari cukor felvásárlási és eladási ára az Európai Unióban (2016-2017)



Forrás: Európai Bizottság

27. ábra: A globális cukortermelés, -fogyasztás és a zárókészlet várható alakulása



Forrás: Európai Bizottság/ISO

22. táblázat: A cukorrépa termésátlaga az Európai Unióban

	2016	2017 <sup>a)</sup>	Az elmúlt öt év átlaga	2017/ elmúlt öt év átlaga (százalék)	2017/2016 (százalék)
EU	74,4	73,8	72,0	102,5	99,2
Ausztria	81,3	66,4	71,8	92,5	81,7
Belgium	72,5	80,7	77,2	104,5	111,3
Csehország	67,8	67,1	64,2	104,5	99,0
Németország	76,2	73,1	72,1	101,4	95,9
Dánia	51,3	57,3	60,9	94,1	111,7
Spanyolország	95,7	95,8	92,5	103,6	100,1
Finnország	37,3	38,7	38,1	101,6	103,8
Franciaország	83,9	87,9	87,4	100,6	104,8
Horvátország	–	53,9	52,1	103,5	–
Magyarország	67,5	60,3	57,2	105,4	89,3
Olaszország	–	54,7	55,6	98,4	–
Litvánia	61,3	54,3	54,1	100,4	88,6
Hollandia	77,8	83,9	80,6	104,1	107,8
Lengyelország	65,8	54,7	55,9	97,9	83,1
Románia	39,9	43,9	37,5	117,1	110,0
Svédország	65,0	65,3	63,9	102,2	100,5
Szlovákia	70,2	63,4	56,8	111,6	90,3
Egyesült Királyság	66,0	74,7	71,0	105,2	113,2

<sup>a)</sup> Előrevetítés.

Forrás: Európai Unió

28. ábra: **Az Európai Unió cukormérlege (2014–2025)**

	millió tonna											
	2015	2016	2017	2018	2019	2020	2021	2022	2023	2024	2025	2026
Cukorrépa-termelés	101,8	110,1	125,4	121,4	116,0	115,0	114,4	113,9	113,5	113,0	112,9	111,6
EU15	84,5	89,6	103,8	101,5	97,0	96,3	95,8	95,3	94,9	94,8	94,7	93,4
EU13	17,3	20,5	21,6	19,9	19,0	18,7	18,6	18,6	18,7	18,3	18,3	18,2
Cukortermelés <sup>a)</sup>	14,8	16,8	19,6	19,2	18,4	18,3	18,2	18,4	18,4	18,4	18,5	18,3
Cukorkvóta	13,5	13,5	0,0	0,0	0,0	0,0	0,0	0,0	0,0	0,0	0,0	0,0
EU15	12,2	13,7	16,4	16,2	15,5	15,4	15,4	15,5	15,4	15,5	15,5	15,3
EU13	2,6	3,1	3,3	3,0	2,9	2,9	2,9	2,9	3,0	2,9	3,0	3,0
Felhasználás	19,0	19,3	19,0	18,9	18,4	18,2	18,0	18,0	18,0	18,0	17,8	17,8
Import	2,7	3,3	1,5	1,7	1,8	1,8	1,8	1,8	1,8	1,7	1,7	1,7
Export	1,4	1,4	2,0	2,0	2,0	2,0	2,2	2,3	2,3	2,3	2,3	2,3
Nyitókészlet <sup>b)</sup>	4,0	1,2	0,9	1,2	1,4	1,4	1,4	1,4	1,4	1,4	1,4	1,7
Zárókészlet <sup>b)</sup>	1,2	0,9	1,2	1,4	1,4	1,4	1,4	1,4	1,4	1,4	1,7	1,7
EU cukorár (EUR/tonna)	428,0	443,0	415,1	412,3	399,4	395,9	396,0	396,9	399,0	402,3	409,9	404,9
Világpiaci ár (EUR/tonna)	387,6	395,0	391,8	381,3	358,3	354,5	354,7	355,9	359,5	362,7	368,1	381,9

<sup>a)</sup> A cukortermelés és az előző évi átmenőkészletek összege, nem tartalmazza az etanolkészletet.

<sup>b)</sup> A készletek tartalmazzák az előző évről átvitt mennyiségeket.

Forrás: Európai Bizottság

23. táblázat: **Az Európai Unió izoglükózmérlege (2014–2025)**

	millió tonna											
	2015	2016	2017	2018	2019	2020	2021	2022	2023	2024	2025	2026
Termelés	0,7	0,7	1,0	1,0	1,2	1,5	1,7	1,7	1,8	1,8	1,9	1,9
EU15	0,3	0,3	0,4	0,4	0,5	0,7	0,8	0,8	0,8	0,8	0,9	0,9
EU13	0,5	0,5	0,6	0,6	0,7	0,9	0,9	0,9	0,9	1,0	1,0	1,0
Izoglükózkvóta	0,7	0,7	0,0	0,0	0,0	0,0	0,0	0,0	0,0	0,0	0,0	0,0
Izoglükóz-felhasználás	0,7	0,7	0,9	1,0	1,2	1,4	1,6	1,6	1,6	1,7	1,8	1,8
Import	0,0	0,0	0,0	0,0	0,0	0,0	0,0	0,0	0,0	0,0	0,0	0,0
Export	0,0	0,0	0,1	0,1	0,1	0,1	0,1	0,1	0,1	0,1	0,1	0,1

Forrás: Európai Bizottság



