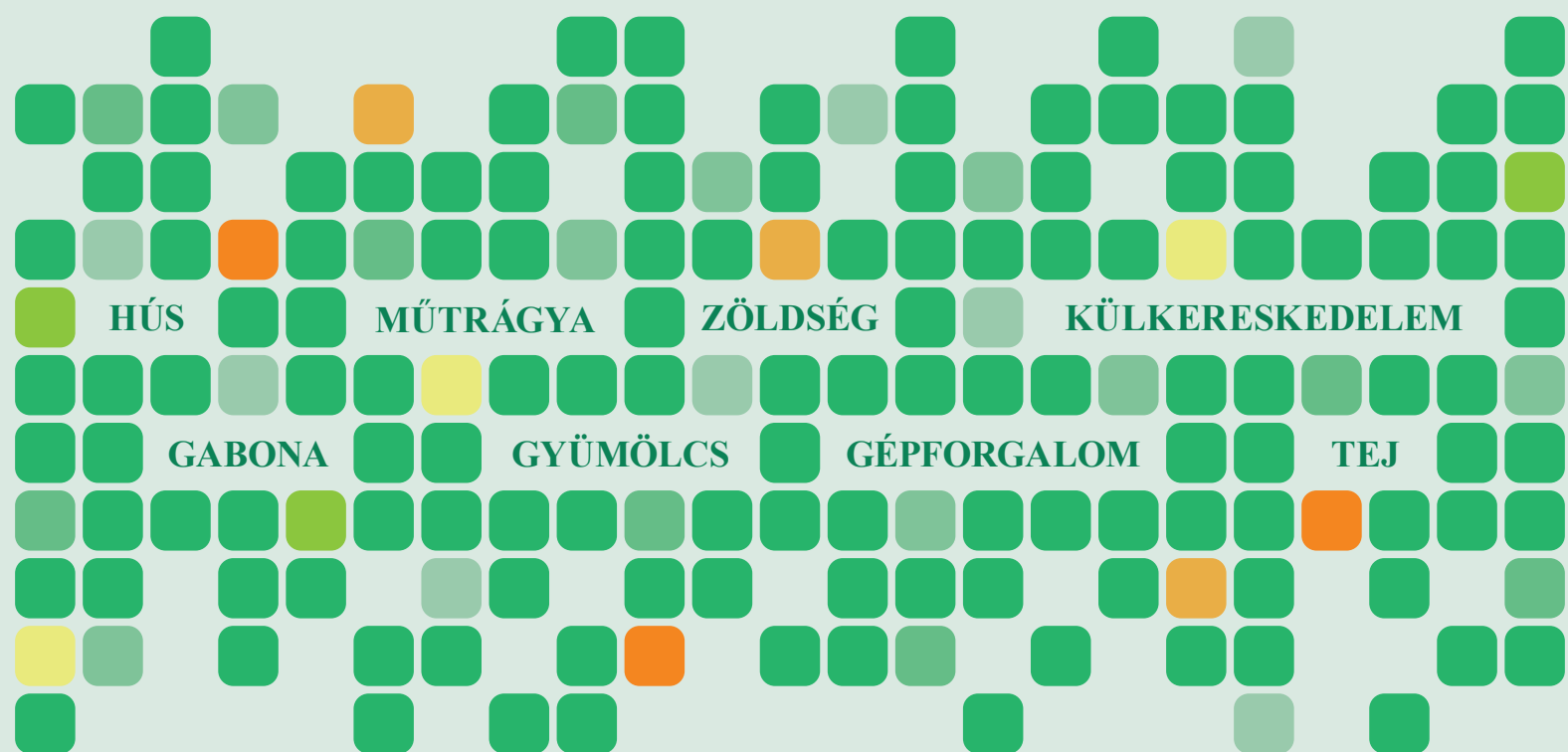


2017. JÚLIUS

AGRÁRPIACI INFORMÁCIÓK

Az Agrárgazdasági Kutató Intézet havonta megjelenő kiadványa



Agrárpiaci Információk 2017. július

Szerkesztette

Stummer Ildikó

Bábáné Demeter Edit

Kiadó

Agrárgazdasági Kutató Intézet

H-1093 Budapest, Zsil utca 3-5.

Postacím: H-1463 Budapest, Pf.: 944.

Telefon: (+36 1) 476-6093

Fax: (+36 1) 217-8111

e-mail: aki@aki.gov.hu

Internetes elérhetőségek

Agrárgazdasági Kutató Intézet

<https://www.aki.gov.hu>

Piaci Árinformációs Rendszer (PÁIR)

<https://pair.aki.gov.hu>

Agrárstatisztikai Információs Rendszer (ASIR)

<https://asir.aki.gov.hu>

Tartalomjegyzék

Gabona és olajnövény	3
Hús	5
Tej.....	7
Zöldség és Gyümölcs.....	8
Külkereskedelem.....	9
Inputok	11
Dísznövénytermelés.....	12

Minden jog fenntartva. A kiadvány bármely részének sokszorosítása, adatainak bármilyen formában (nyomtatott vagy elektronikus) történő tárolása vagy továbbítása, illetőleg bármilyen elven működő adatbázis kezelő segítségével történő felhasználása csak a kiadó előzetes írásbeli engedélyével történhet.



Nemzeti Fejlesztési Ügynökség

www.ujszecsenyiterv.gov.hu

06 40 638 638



A projekt az Európai Unió támogatásával, az Európai Regionális Fejlesztési Alap társfinanszírozásával valósul meg.

A **búza** legközelebbi lejáratra szóló jegyzése – a június végi áremelkedést követően – 180 dollár (USD)/tonnáig ereszkedett a chicagói árutőzsdén (CME/CBOT) 2017. július közepéig. A párizsi árutőzsdén (Euronext/MATIF) a hónap elejihez viszonyítva 3 százalékkal 174 euró/tonnáig gyengült a termény legközelebbi lejáratra szóló jegyzése 2017. július 14-ig. Magyarországon a Budapesti Értéktőzsde (BÉT) árupiaci szekciójában továbbra sem érkezett vételi vagy eladási ajánlat a malmi búzára és a takarmánybúzára, így a kereskedésük szünetelt. Az AKI PÁIR adatai szerint a fizikai piacon az egy hónappal korábbihoz képest 2 százalékkal csökkent az étkezési búza áfa és szállítási költség nélküli termelői ára, 45,3 ezer forint/tonnáért cserélt gazdát 2017 júniusában. Ez az egy évvel korábbinál 5 százalékkal magasabb árszint. A takarmánybúza 2017. júniusi, 41,8 ezer forint/tonna termelői ára 1 százalékkal múlta felül a májusit. A Földművelésügyi Minisztérium (FM) tájékoztatása szerint a 958 ezer hektárra előirányzott terület 59 százalékaról közel 3 millió tonna búza betakarítására került sor 2017. július 17-ig. Az előrejelzések szerint összesen 5 millió tonna lehet az idei hazai búzatermés.

A **takarmányárpa** termelői ára 3 százalékkal mérséklődött 2017. május–június között. A 35 ezer forint/tonna ár 5 százalékkal volt alacsonyabb a 2016. júniusánál. A BÉT-en 2016. december 1. óta szünetel a termény jegyzése. Befejeződött az őszi árpa aratása hazánkban, 236 ezer hektárról 5 tonna/hektár hozam mellett 1,2 millió tonna termény került a tárolókba (FM).

A **kukorica** legközelebbi lejáratra szóló jegyzése 142-143 dollár/tonnáig ereszkedett a chicagói árutőzsdén 2017. július derekán. A párizsi árutőzsdén 170 euró/tonna alá süllyedt a termény legközelebbi határidőre vonatkozó jegyzése ugyanekkor. A BÉT-en a szeptemberi szállítású, újtermésű takarmánykukorica tonnán-

ként 44,5 ezer forintért volt elérhető július első felében, míg a novemberi szállítási határidőre vonatkozóan 45,7 ezer forint/tonna volt a tőzsdei elszámolóár. A takarmánygabona magyarországi termelői ára a 2017. májusinál 1 százalékkal volt magasabb júniusban: átlagosan 42,2 ezer forint/tonnáért értékesítették a gazdák, az egy évvel korábbinál 12 százalékkal alacsonyabb áron.

A **szójabab** legközelebbi lejáratra szóló jegyzése 360 dollár/tonna körül mozgott a chicagói árutőzsdén 2017. július közepén.

A **repcemag** jegyzése 366-378 euró/tonna tartományban ingadozott a legközelebbi lejáratra vonatkozóan a párizsi árutőzsdén 2017. július első felében. Magyarországon a Budapesti Értéktőzsde árupiaci szekciójában tonnánként 101 ezer forintért volt elérhető az augusztusi szállítású termény, miközben a 2017. szeptemberi lejáratra vonatkozóan továbbra is 107 ezer forint/tonna maradt a jegyzés. A fizikai piacon az egy hónappal korábbinál 3 százalékkal olcsóbban, ellenben az egy évvel korábbinál 3,5 százalékkal drágábban értékesítették a termelők a repcemagot 2017 júniusában az AKI PÁIR adatai szerint: az olajmag átlagos termelői ára 110,7 ezer forint/tonna volt. Július 17-én már a végéhez közelített a repcemag betakarítása hazánkban: közel 740 ezer tonna termés került le a 270 ezer hektárra előirányzott terület 96 százalékaról (FM).

Magyarországon, a Budapesti Értéktőzsde árupiaci szekciójában a 2017. októberi szállítású napraforgómagra tonnánként 96 ezer forintért lehetett szerződést kötni július első felében. A fizikai piacon a 2017. májusihoz viszonyítva 2 százalékkal 101,6 ezer forint/tonnára ereszkedett a termény termelői ára 2017 júniusában. Ez az árszint 14 százalékkal múlta alul az előző év azonos időszakának átlagárát.

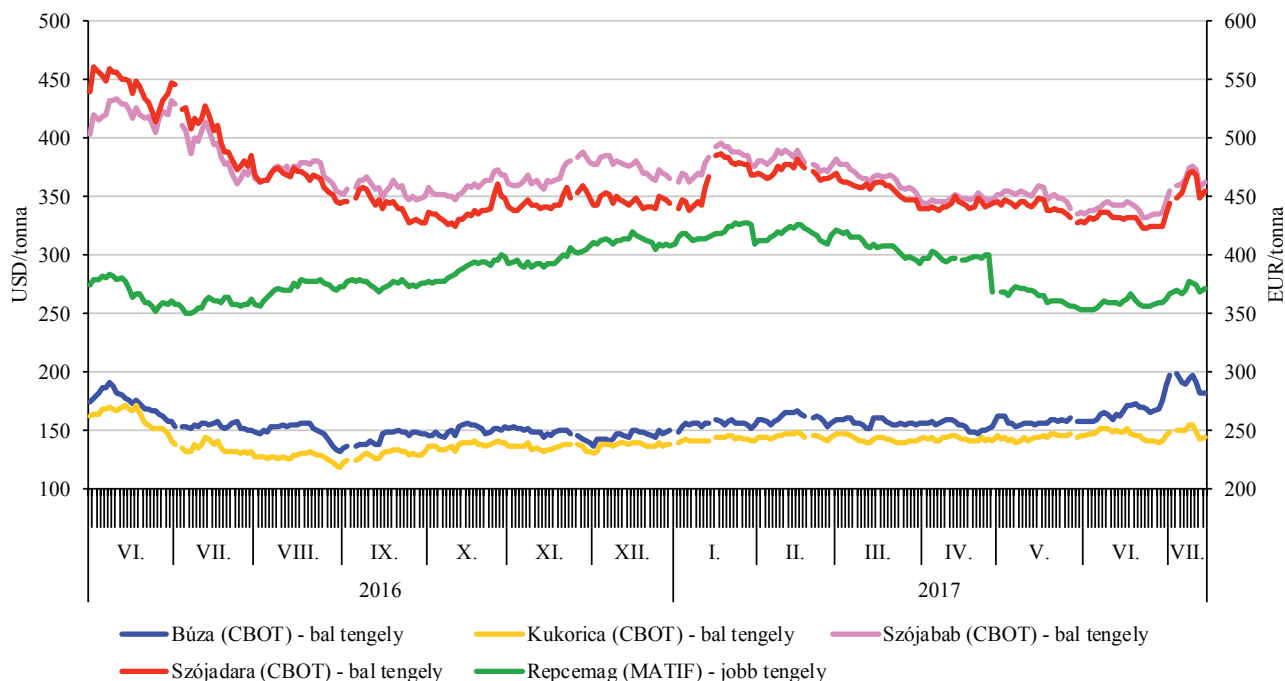
A részletekért kattintson **IDE**.

A gabonafélék és az olajnövények termelői ára Magyarországon

Megnevezés	2016. június	2017. május	2017. június	HUF/tonna	
				2017. június/ 2016. június (százalék)	2017. június/ 2017. május (százalék)
Étkezési búza	43 279	46 368	45 321	104,7	97,7
Takarmánybúza	41 639	41 226	41 774	100,3	101,3
Takarmánykukorica	48 170	41 782	42 236	87,7	101,1
Napraforgómag	118 121	103 532	101 648	86,1	98,2
Repcemag	106 890	113 748	110 667	103,5	97,3

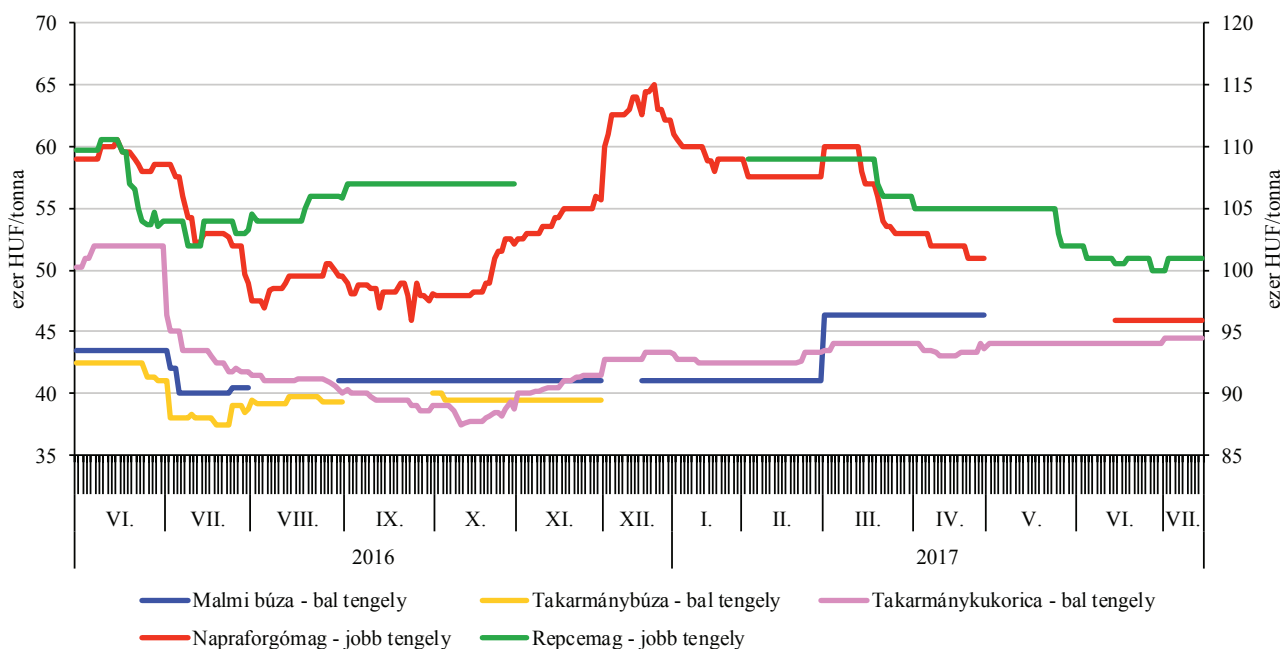
Forrás: AKI PÁIR

A főbb termények legközelebbi határidőre szóló jegyzései a chicagói és a párizsi árutőzsdén (2016–2017)



Forrás: CME Group, Euronext Forrás: CME Group, Euronext

A főbb termények legközelebbi határidőre szóló jegyzései a Budapesti Értéktőzsdén (2016–2017)



Forrás: BÉT

Az Európai Unióban az „E” kereskedelmi osztályba tartozó **sertés** vágóhídi belépési ára 1,77 euró/kilogramm hasított hideg súly volt 2017 júniusában, ami 17 százalékos emelkedést jelentett az egy évvel korábbi átlagárhoz viszonyítva.

A lipcsei árutőzsdén a sertés júliusi határidőre szóló jegyzése csökkent, míg az augusztusi és a szeptemberi stagnált 2017 28. hetének végén az egy héttel korábbihoz képest.

A németországi szerződéses ár és a *Tönnies* felvásárlási ár 1,76 euró/kilogramm hasított súly volt 2017 28. hetében, a *West Fleisch* 1,74, a *Vion* 1,76, a *Danish Crown* és a *Tican* pedig 1,526 euró/kilogramm hasított súly áron vásárolta a sertéseket. Az uniós sertéspiac szempontjából meghatározó vállalatok és vágóhidak átlagosan 6 százalékkal növelték áraikat 2017 28. hetében az előző év azonos hetének átlagárhoz képest. Németországban 4 százalékkal alacsonyabb áron vásárolták fel a sertéseket 2017 29. hetében, mint egy héttel korábban.

Az Európai Bizottság adatai szerint az uniós 3 százalékkal kevesebb sertéshúst (1,3 millió tonna) értékesített a nemzetközi piacon 2017 január–áprilisában, mint egy évvel korábban. A közösség sertéshúsimportja (11,4 ezer tonna) 9 százalékkal nőtt a vizsgált időszakban.

A *KSH* adatai alapján Magyarország élősertés-kivitele 11 százalékkal és az élősertés-behozatala 5 százalékkal nőtt 2017 január–áprilisában az előző évi mennyiséghez képest. A nemzetközi piacon értékesített sertéshús mennyisége 17 százalékkal, a sertéshúsimport 15 százalékkal emelkedett a megfigyelt időszakban.

Az *AKI PÁIR* adatai szerint a vágósertés termelői ára 559 forint/kilogramm hasított meleg súly volt 2017 júniusában, 18 százalékkal emelkedett egy év alatt.

A részletekért kattintson **IDE**.

Az Európai Bizottság adatai szerint az egész **csirke** uniós átlagára 185,15 euró/100 kilogramm volt 2017 júniusában, ez csaknem 2 százalékos növekedést jelent az előző év azonos időszakához képest.

Az Európai Bizottság adatai szerint az uniós baromfihúsexportja 2,8 százalékkal 490 ezer tonnára csökkent 2017. január–áprilisában az előző év hasonló időszakához képest. Az EU baromfihúsimportja 5,3 százalékkal 284 ezer tonnára csökkent 2017 első négy hónapjában az előző esztendő azonos időszakához viszonyítva.

A *KSH* adatai szerint Magyarország baromfihúsimportja 34 százalékkal nőtt, míg baromfihúsexportja 19 százalékkal csökkent 2017. I–IV. hónapjában 2016 hasonló időszakához viszonyítva.

Az *AKI PÁIR* adatai szerint Magyarországon a vágócsirke termelői ára 247,61 forint/kilogramm volt 2017 júniusában, ami 4 százalékos csökkenést jelentett az előző év azonos hónapjának átlagárhoz viszonyítva.

A részletekért kattintson **IDE**.

Az Európai Bizottság adatai szerint a közösségben az **étkezési tojás** átlagára 119,65 euró/100 kilogramm volt 2017 júniusában, 13,2 százalékkal nőtt egy év alatt.

Magyarországon az étkezési tojás (M+L) csomagolóhelyi értékesítési ára 23,03 forint/darab volt 2017 júniusában, 21 százalékkal emelkedett a 2016 júniusi átlagárhoz viszonyítva.

Az EU-ban a **fiatal bika** „R3” kereskedelmi osztály vágóhídi belépési ára 3,72 euró/kilogramm hasított hideg súly volt 2017 júniusában, 4 százalékkal nőtt az egy évvel korábbihoz viszonyítva. A tehén „O3” ára 8 százalékkal, az üsző „R3” ára 2 százalékkal emelkedett.

A *KSH* adatai alapján Magyarország élőmarhaexportja 22 százalékkal csökkent, míg élőmarhaimportja 9 százalékkal növekedett 2017 január–áprilisában a 2016. január–áprilisihoz képest. A marhahúskivitel mennyisége 11 százalékkal, a marhahúsimporté 3 százalékkal bővült ugyanekkor.

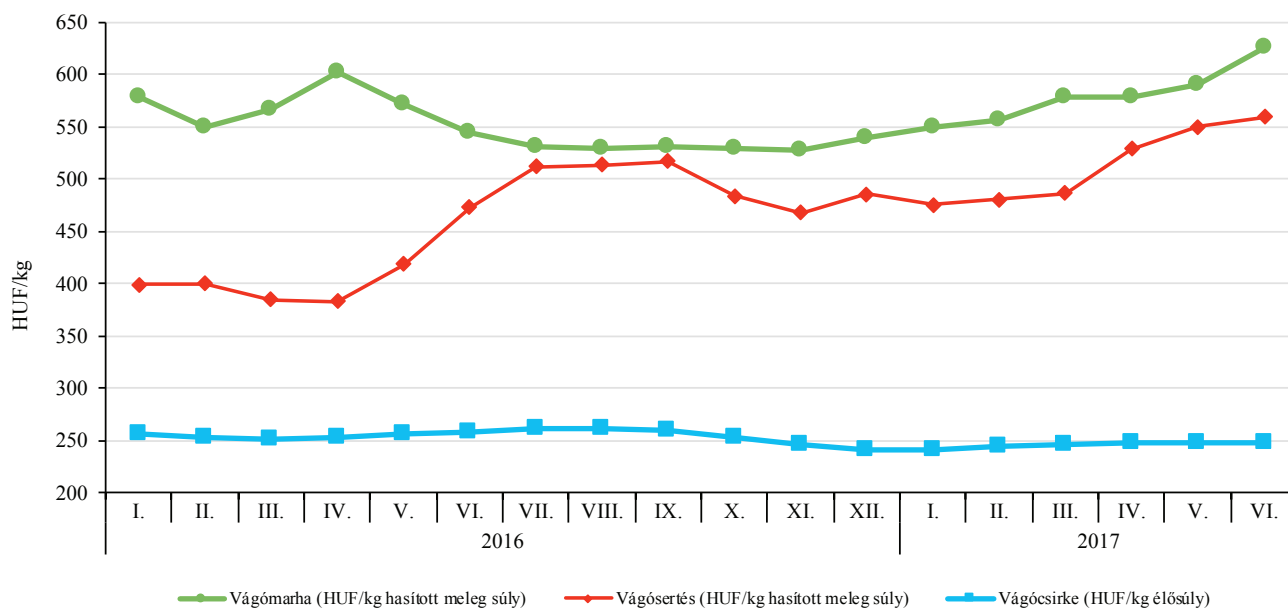
Az *AKI PÁIR* adatai szerint a fiatal bika termelői ára 787 forint/kilogramm hasított meleg súly volt 2017 júniusában, 4,2 százalékkal nőtt az előző év hasonló hónapjának átlagárhoz viszonyítva. A vágótehen ár 14,3 százalékkal, a vágóüszőé 32,1 százalékkal emelkedett ugyanebben az összehasonlításban.

A vágóállatok termelői ára Magyarországon

Megnevezés	Mértékegység	2016. június	2017. május	2017. június	2017. június/ 2016. június (százalék)	2017. június/ 2017. május (százalék)
Vágósertés	HUF/kg hasított súly	473	550	559	118,2	101,6
Vágómarha	HUF/kg hasított súly	543	590	626	115,2	106,1
Vágócsirke	HUF/kg élősúly	258	247	248	95,9	100,3
Vágópulyka	HUF/kg élősúly	390	379	377	96,5	99,3
Vágóbárány	HUF/kg élősúly	658	710	714	108,6	100,5

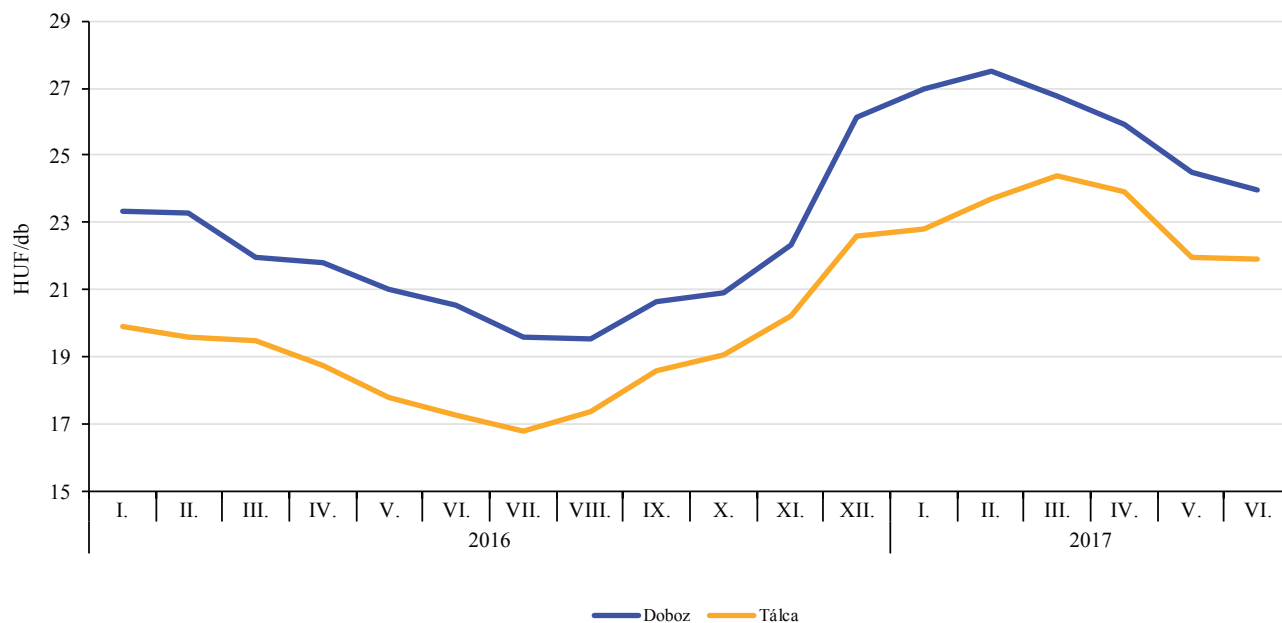
Forrás: AKI PÁIR

A vágócsirke, a vágósertés és a vágómarha termelői ára (2016–2017)



Forrás: AKI PÁIR

Az M+L méretosztályú étkezési tojás csomagolóhelyi értékesítési ára Magyarországon (2016–2017)



Forrás: AKI PÁIR

Az AKI PÁIR adatai szerint Magyarországon a **nyerstej** országos termelői átlagára 90,95 forint/kilogramm volt 2017 júniusában. A zsírtartalom és a fehérjetartalom egyaránt 0,06 százalékpontos csökkenése és az alapár stagnálása miatt a nyerstej átlagára 1 százalékkal csökkent júniusban a májusihoz képest, és 38 százalékkal haladta meg az előző év azonos hónapjának átlagárát. A nyerstej felvásárlása a 2016. júniusinál 1 százalékkal, az előző havinál 6 százalékkal kevesebb volt.

A nyerstej azonnali (spot) piaci ára Olaszországban a 2017. 25–29. hét között nem változott jelentősen 42-43 euró/100 kilogramm volt. Magyarországon a nyerstej kiviteli ára 102,02 forint/kilogramm volt 2017 júniusában, az előző havit 12 százalékkal, az előző év azonos hónapját 61 százalékkal haladta meg. Az AKI PÁIR adatai szerint a nyerstej kiszállítása 18 százalékkal nőtt júniusban az előző év azonos hónapjához viszonyítva, ezen belül a termelők és a kereskedők 14 százalékkal, a feldolgozók 25 százalékkal több nyerstejet exportáltak. A termelők és a kereskedők nyerstejkivitele 22 százalékkal volt több a feldolgozóknál a vizsgált hónapban.

A németországi Élelmiszer-gazdasági Kutató Központ (*ife*) szerint az Európai Unióban a tejfelvásárlás júniusi növekedését a nyerstej árának emelkedése, a sajt belpiaci fogyasztásának mérsékelt növekedése, a tejszír iránti kereslet élénkülése és a világpiacon exportlehetőségek javulása okozta. A kínálat/kereslet viszonya előreláthatóan nem változik jelentősen 2017 második fél évében, az árak várhatóan az elmúlt hónapokban elért szinten maradhatnak. Az EU tejfelvásárlása mérsékeltén bővíthet ugyanekkor. A felvásárolt tejből inkább sajtot mint vaját és tejpört állíthatnak elő. Az *ife* kutatói szerint elméletileg az is megtörténhet, hogy a rendkívül magas vajárak miatt több vaját állíthatnak elő, ezért a vaj mellékterméke, a sovány tejpör termelése is növekszik. A sovány tejpör intervenciós készlete egyébként

is bőséges, és a kínálat további növekedése esetén a sovány tejpör ára akár az intervenciós árszint alá is süllyedhet az elemzők szerint. A közösség soványtejpör-termelése 10,4 százalékkal, zárókészlete 13 százalékkal csökkenhet, míg fogyasztása 2,7 százalékkal, exportja 21,9 százalékkal nőhet az idén az előző évihez képest.

Az EU vajtermelése 2,1 százalékkal, exportja 20,7 százalékkal, készlete 44 százalékkal csökkenhet, míg fogyasztása 0,4 százalékkal nőhet az idén az egy évvel korábbihoz képest. A vaj világpiacon és uniós ára az elmúlt hetekben meghaladta a korábbi rekordot. Ennek oka egyrészt az volt, hogy a vaj egészségre gyakorolt káros hatásával kapcsolatos hiedelmek csillapodtak és élénkült a kereslet a termék iránt. Másrészt a sajt és az élelmiszeriparban használt tejszín termelésének növekedése miatt kevesebb tejszírből gyártottak vajat az év eddig eltelt időszakában. A tej zsírtartalmának az elmúlt hónapokban megfigyelhető csökkenése tovább növelte a zsírhányt. A nyerstej zsírtartalmát a takarmányozással kevésbé lehet befolyásolni, mivel a tejszír kínálatát elsősorban a nyerstej mennyisége határozza meg ezért a zsírhány várhatóan nem enyhül az év második felében.

Az EU-ban a sajt termelése 1,9 százalékkal, fogyasztása 0,7 százalékkal, exportja 7,5 százalékkal nőhet, míg készlete stagnálhat 2017-ben a 2016. évihez képest. A termelés abszolút értékben gyorsabban nőtt az exportnál az év első négy hónapjában, így éves szinten a termelés 191 ezer tonnával, az export 60 ezer tonnával lehet több. A belpiaci fogyasztás is tovább emelkedhet, ugyanakkor a raktárakban kevesebb sajt érlelődik, ezért nagyobb mennyiségű tejet használhatnak sajtermelésre a következő hónapokban. A sajt iránt élénkülő kereslet és a szűkös kínálat hatására a sajtok ára a tavaszi alacsony szint után emelkedett és valószínűleg még nem érte el a csúcspontját.

A részletekért kattintson **IDE**.

A nyerstej termelői átlagára, a nyerstej kiviteli ára Magyarországon, valamint a nyerstej azonnali ára Olaszországban

Megnevezés	2016. június	2017. május	2017. június	HUF/kg	
				2017. június/ 2016. június (százalék)	2017. június/ 2017. május (százalék)
Nyerstej termelői átlagára Magyarországon	65,98	91,45	90,95	137,84	99,46
Nyerstej kiviteli ára Magyarországon	63,40	90,90	102,02	160,91	112,23
Azonnali (spot) piaci ár Verona	88,69	114,28	128,70	145,11	112,62
Azonnali (spot) piaci ár Lodi	90,25	113,89	128,72	142,62	113,02

Megjegyzés: Átszámítva az MNB hivatalos középárfolyamán. A nyerstej 2017. májusi kiviteli ára 2017.07.14-én módosult.
Forrás: AKI PÁIR, CCIAA di Verona, CCIAA di Lodi

A **Budapesti Nagyban Piac** a belföldi gömb típusú paradicsom termelői ára átlagosan 49, a fűtős típusú paradicsomé 34 százalékkal haladta meg a 2017. 28. hetén a tavalyi év azonos hetében mért árat. Mérettartománytól függően az előbbi 235–250 forint/kilogramm, az utóbbit pedig 275–280 forint/kilogramm közötti leggyakoribb áron értékesítették.

A hazai gömb-csíkos típusú görögdinnyét a 28. héten 105 forint/kilogramm, a gömb-sötétzöld típust 125 forint/kilogramm, a hosszú-csíkos típust 115 forint/kilogramm áron kínálták.

A belföldi fejes káposzta 90 forint/kilogramm termelői ára 20 százalékkal volt magasabb a 28. héten a tavalyi év azonos hetének átlagárához viszonyítva. A kelkáposzta 140 forint/kilogramm termelői ára 27 százalékkal volt magasabb, mint egy évvel korábban. Ugyanakkor a kínai kel 180 forint/kilogramm ára 8 százalékkal, a brokkoli 280 forint/kilogramm ára 11 százalékkal elmaradt a megfigyelt héten a 2016 ugyanazon hetében jellemző ártól.

A nyári alma ára csökkent és a 28. héten 13 százalékkal volt alacsonyabb (213 forint/kilogramm), mint az előző év azonos hetében. A belpiaci fehér húsú őszibarackot mérettől és típustól függően 240–325 forint között kínálták kilogrammonként. A kajszi 425 forint/kilogramm leggyakoribb áron szerepelt a felhozatalban.

A Budapesti Nagyban piac kínálatában új termék a ringló 300 forint/kilogramm, a Cacanska leptotica 240 forint/kilogramm és a nagyobb méretű Cacanska rana szilvafajta 250 forint/kilogramm leggyakoribb áron. Megjelent még a feketeribiszke 950 forint/kilogramm, valamint a szeder is 1475 forint/kilogramm leggyakoribb áron.

Magyarországon a meggy termőterülete közel 13 ezer hektár. Idén az előző évinél kevesebb, 55-60

ezer tonna meggyet takaríthatnak be. A termés csökkenését az okozza, hogy az áprilisi hűvös, csapadékos időjárás kedvezőtlenül hatott a virágzásra és a megporzásra. Emellett a szaktárca tájékoztatása szerint idén a fagykarak is jelentősek voltak.

A világ legnagyobb frissmeggy-exportőre Magyarország. Az export értéke (3,91 milliárd forint) 11 százalékkal maradt el 2016-ban az előző évitől, ugyanakkor az import értéke (143 millió forint) 59 százalékkal nőtt. Magyarország 19,9 ezer tonna friss meggyet exportált, illetve 1234 tonnát importált 2016-ban. A magyarországi friss meggy legnagyobb célpiaca Németország (9,1 ezer tonna) és Ausztria (3 ezer tonna) volt. Az oroszországi embargó miatt megszűnt a korábbi években egyik legnagyobb számító felvevőpiacunk, ahová 3,3-5,8 ezer tonna meggyet szállítottunk.

Magyarország fagyasztott meggyből is nettó exportőr. Az export értéke 13 százalékkal elmaradt (1,3 milliárd forint) 2016-ban az egy évvel korábbitól, ugyanakkor az import értéke (275 millió forint) 120 százalékkal nőtt. Az egyenleg a volumet tekintve is pozitív. Magyarország 5,5 ezer tonna fagyasztott meggyet exportált, illetve 925 tonnát importált 2016-ban. A kivitel döntő hányada Németországba és Lengyelországba került.

Magyarország cseresznye- és meggykonzervből nettó exportőr volt a vizsgált időszakban. Az export értéke 15 százalékkal elmaradt (10,63 milliárd forint), ezzel szemben az import értéke (433 millió forint) 24 százalékkal haladta meg 2016-ban az egy évvel korábbi értéket.

A Budapesti Nagyban Piac a korai meggyfajták a 22. héten jelentek meg 625 forint/kilogramm termelői áron. A meggy termelői ára átlagosan 14 százalékkal volt alacsonyabb a 22–28. héten (409 forint/kilogramm) az elmúlt év azonos időszakának átlagárához képest.

Néhány belföldi zöldségféle és gyümölcs leggyakoribb bruttó termelői ára a Budapesti Nagyban Piacon

HUF/kg

Megnevezés	2016. 1-28. hét.	2017. 1-28. hét.	2017. 1-28. hét/ 2016. 1-28. hét (százalék)
Burgonya	122	125	102,3
Vöröshagyma	123	78	63,5
Fejes káposzta	112	91	81,7
Sárgarépa	137	107	77,9
Petrezselyemgyökér	449	419	93,2
Alma	194	199	102,6

Forrás: AKI PÁIR

A mezőgazdasági és élelmiszeripari termékek kivitelének értéke 2868 millió eurót, behozatalának értéke 1740 millió eurót tett ki 2017 első négy hónapjában. Az agrár-külkereskedelem aktívuma 1128 millió euró, 234 millió euróval több, mint 2016 első négy hónapjában volt. A mezőgazdasági és élelmiszeripari termékek exportértéke 11,5 százalékkal, importértéke 3,6 százalékkal nőtt 2017 első négy hónapjában, az egyenleg 26,3 százalékkal haladta meg a bázisidőszak szintjét.

A vizsgált időszakban összesen 2,9 millió tonna gabona került értékesítésre a külföldön, amelyből 1,3 millió tonna búza, 1,3 millió tonna kukorica és 219 ezer tonna árpa volt. A búza kivitt mennyisége több mint kétszerese az egy évvel ezelőtti mennyiségnek, a kukorica exportvolumene 30 százalékkal haladta meg 2017 első négy hónapjában az egy évvel ezelőtti exportvolumenét. A kukorica exportátlagára 8 százalékkal, a búza exportátlagára 9 százalékkal alacsonyabb volt 2017 első négy hónapjában, mint egy évvel korábban.

Az élő sertés exportvolumene 11 százalékkal nőtt, importvolumene 5 százalékkal emelkedett 2017 első négy hónapjában 2016 azonos időszakához mérten. Négy hónap alatt több mint 8 ezer tonna élő sertést

vittünk ki és majdnem 19 ezer tonnát hoztunk be. Az export szintje még mindig alacsonynak tekinthető, de valamelyest meghaladta az elmúlt év hasonló időszakában exportált mennyiséget.

A húsfélék árucsoport exportértéke 3 százalékkal kevesebb, importértéke viszont 34 százalékkal volt több 2017 első négy hónapjában. Az aktívum 119 millió eurós értéke 29 százalékkal maradt el az egy évvel korábbitól.

A napraforgó exportvolumene 91 ezer tonna volt 2017 első négy hónapjában, 44 százalékkal kevesebb, mint 2016 azonos időszakában, az exportárbevétel 34 százalékkal esett. A vizsgált időszakban a napraforgómag behozatala felére csökkent.

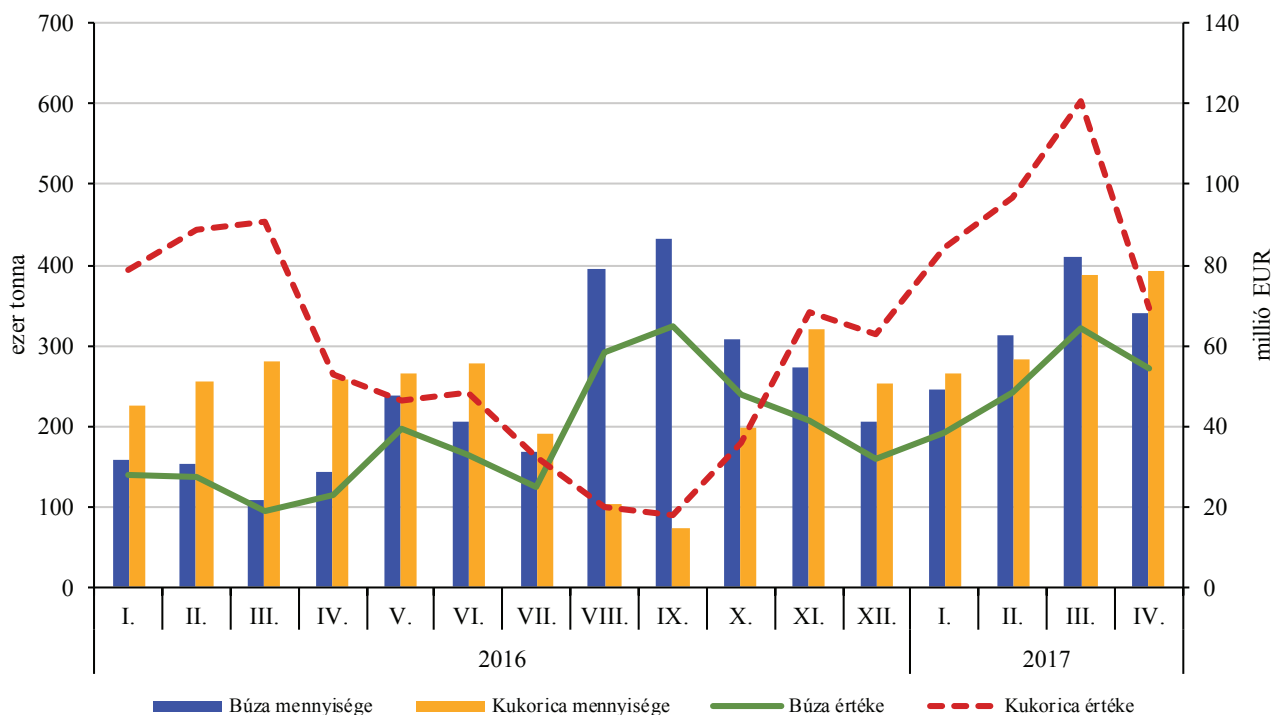
A legnagyobb exportárbevételt a IV. áruosztály érte el 2017 első négy hónapjában. Az áruosztály exportárbevételének 17 százalékat az állati takarmányok adták 196 millió euró értékben és 270 ezer tonna mennyiségben. Ahogy a kivitelben, úgy a behozatalban sem történt jelentős változás a vizsgált időszakban, 62 millió euróért 70 ezer tonna állati takarmányt szállítottak Magyarországra.

Az élelmiszer-gazdaság külkereskedelmének alakulása

Megnevezés	Export			Import		
	2016. január– április (millió EUR)	2017. január– április (millió EUR)	Változás (százalék)	2016. január– április (millió EUR)	2017. január– április (millió EUR)	Változás (százalék)
I. áruosztály: Élő állatok, állati termékek	536	547	102,0	320	389	121,5
ebből: élő sertés	10	16	153,6	26	35	137,2
sertéshús	85	116	136,1	73	100	137,7
baromfihús	164	113	69,1	18	25	142,9
tej	41	51	123,7	15	17	113,8
II. áruosztály: Növényi termékek	816	993	121,7	476	455	95,5
ebből: búza	97	205	211,1	11	11	98,8
kukorica	311	371	119,2	52	57	109,4
repce	41	68	167,1	3	4	150,0
napraforgó	120	79	65,8	49	26	53,8
III. áruosztály: Állati és növényi zsír és olaj; ezek bontási terméke; elkészített ételzsír; állati és növényi eredetű viasz	154	187	121,4	73	82	112,0
ebből: napraforgó olaj	128	160	124,5	10	5	54,1
margarin	2	2	94,1	18	19	105,5
IV. áruosztály: Élelmiszer-készítmények; italok, alkoholtartalmú folyadékok és ecet; dohány és elkészített dohányipótlók	1 066	1 141	107,0	810	816	100,7
ebből: nád- és répacukor	11	14	129,2	32	18	56,6
csokoládé	54	50	91,9	68	77	113,0
állati takarmánykészítmény	196	196	100,0	61	62	102,1
Összesen	2 572	2 868	111,5	1 679	1 740	103,6

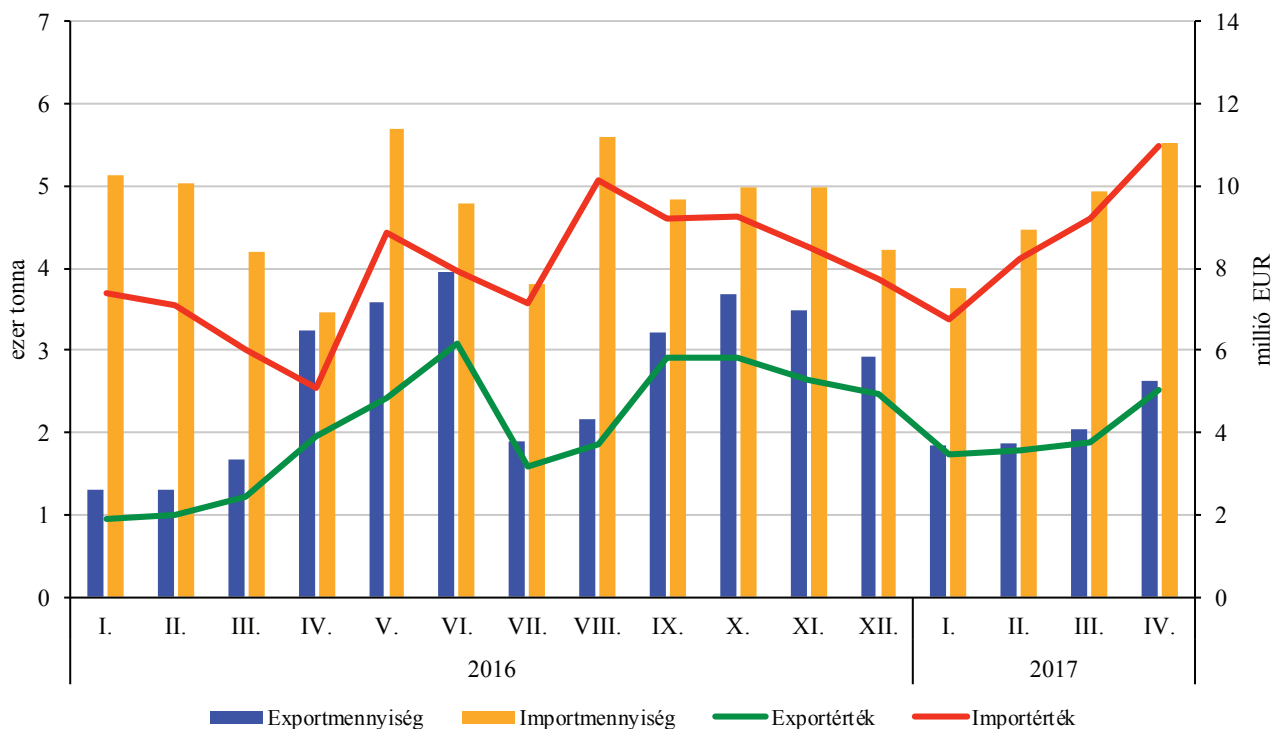
Forrás: KSH-adatok alapján az AKI Agrárstatisztikai Információs Osztályán készült összeállítás

A búza és a kukorica exportjának havi alakulása (2016–2017)



Forrás: KSH-adatok alapján az AKI Agrárstatisztikai Információs Osztályán készült összeállítás

Az élő sertés külkereskedelmi forgalmának havi alakulása (2016–2017)



Forrás: KSH-adatok alapján az AKI Agrárstatisztikai Információs Osztályán készült összeállítás

Június hónapot utólagos hatállyal vízhiányos időszaknak hirdették a felügyeleti szervek. Országszerte másfél-két héttel hamarabb kezdtek el aratni az őszi árpát és az őszi búzát. Jellemzően a keleti országrészben, ahol nagyobb volt a csapadékhiány, a szokásosnál jóval alacsonyabb lett az őszi kalászosok szára. A gabona minőségét jónak tartják a szakemberek, a várható mennyiség azonban kisebb lesz a korábbi becslésekhez képest. A kukorica és a napraforgó is sokkal lassabban fejlődik a megfelelő csapadék hiányában. A megfigyelt forgalmazók műtrágya-értékesítése 2017 júniusában az előző hónaphoz képest tovább csökkent, egyedül az NPK 15:15:15 képez kivételt, ennél a terméknél a forgalom megháromszorozódott. A műtrágyák értékesítési ára a tárgyhónapban a kereslet további csökkenésének

hatására néhány százalékkal visszaesett, ez alól csak a kálium-klorid a kivétel, itt 2,2 százalékos áremelkedés volt tapasztalható. Az előző év azonos időszakához képest a kálium-klorid esetében az értékesítési ár 2017 júniusában közel 2 százalékkal volt magasabb, a többi terméké nem változott vagy 6-10 százalékkal lett alacsonyabb. A növényvédő szerek forgalma is lecsökkent a megfigyelt hónapban az egy hónappal korábbihoz képest. A szárazabb, csapadékhiányos időszak nem kedvezett sem a gyomosodásnak, sem a kártevők és kórokozók terjedésének, így a forgalomcsökkenés mellett az értékesítési árak is valamelyest csökkentek, elsősorban a gombaölő szereké. Egyes rovarölő és gyomirtó szerek ára a kereslet visszaesése ellenére is néhány százalékkal emelkedett.

Egyes mezőgazdasági inputok átlagárának alakulása

Megnevezés	2017. május	2017. június	2017. június/ 2017. május (százalék)	2017. június/ 2016. június (százalék)
Műtrágyafélék (HUF/tonna)				
Ammónium-nitrát (N34)	78 342	72 395	92,4	93,9
Mészammon-salétrom (MAS)	59 689	58 116	97,4	100,6
Szuperfoszfát (P18-20,5)
Kálium-klorid (K60)	88 474	90 435	102,2	101,9
MAP (NP 11:52)	124 807	124 521	99,8	92,3
NPK (15:15:15)	100 242	89 975	89,7	89,7
Növényvédő szerek (HUF/kg, HUF/liter)				
Gombaölő szerek				
Cherokee 5 liter	5 081	4 991	98,2	–
Pictor SC 1 liter	25 105	23 854	95,0	104,8
Tango Star 5 liter	6 583	6 438	97,8	–
Vitavax 2000 20 liter	...	2 094	...	–
Rovarölő szerek				
Biscaya 3 liter	14 612	14 563	99,7	100,7
Force 1,5 G 20 kg	2 115	2 008	94,9	99,3
Karate Zeon 5 CS 1 liter	12 612	12 679	100,5	–
Nurelle-D 50/500 EC 1 liter	6 323	6 526	103,2	–
Gyomirtó szerek				
Gardoprim Plus Gold 20 liter	3 464	3 415	98,6	–
Laudis 5 liter	7 174	7 276	101,4	102,3
Lumax SE 5 liter	3 679	3 884	105,6	–
Monsoon 5 liter	–	–	–	–
Pulsar 40 5 liter	11 822	12 986	109,8	107,7
Reglone Air 5 liter	...	6 337	...	92,2
Roundup Mega 20 liter	1 794	1 818	101,3	–
Wing-P 10 liter	3 087	–

... = Adatvédelmi korlátok miatt nem közölhető adat.

Forrás: AKI ASIR

DÍSNÖVÉNYTERMELÉS

A beérkezett adatok alapján a dísnövénytermesztésre használt terület összesen 1272 hektár volt 2016-ban, ebből a szabadföldi 1209, a fedett, fűthető 52, a fedett, fűtetlen terület 11 hektár. A dísnövénytermesztésre használt terület és az egyes dísnövénycsoportok természetűterületének összege között eltérés mutatkozhat, melynek oka lehet a terület pihentetése, illetve a természetűterület éven belüli többszörös használata vagy az értékesítés elmaradása a növény tenyészideje, kársemeny vagy gazdasági tényezők miatt. A dísnövénycsoportok közül a faiskolai növények természetűterülete volt a legnagyobb (1157 hektár) 2016-ban. A termesztésre használt teljes terület 93 százalékán faiskolai tevékenységet végeztek, 4 százalékán vágott virág, vágott zöld, míg 3 százalékán cserepes és hagymás dísnövénytermesztés folyt. A faiskolai növények termesztése szinte teljes egészében (99,6 százalékban) szabadföldi területen történt, a fedett terület aránya mindössze 0,4 százalékot ért el. A vágott virágok területének 61 százaléka fedett, fűthető, 30 százaléka szabadföldi, 9 százaléka pedig fedett, fűtetlen terület volt. A cserepes növények termesztésére használt terület 13 százaléka szabadföldi, 81 százaléka fedett, fűthető és 6 százaléka fedett, fűtetlen terület volt 2016-ban. Az összes adatszolgáltató 17 százaléka kizárólag vágott virággal, 21 százaléka csak cserepes, kiültetésre szánt, balkon- vagy hagymás növényekkel foglalkozott 2016-ban. A kertészetek 43 százaléka fő profilként faiskolai termelést végzett. Az adatszolgáltatók ötöde különböző csoportba tartozó dísnövényeket termelt egy gazdaságon belül.

A beérkezett adatok szerint a dísnövénytermesztés nettó árbevétele 2016-ban 8,8 milliárd forint volt, melyből a faiskolai növények és gyeptermesztés árbevétele 4,8 milliárd (54 százalék), a vágott virág és vágott zöld termékek árbevétele 1,5 milliárd (17 százalék), a cserepes, kiültetésre szánt és hagymás növényeké pedig 2,5 milliárd forint (29 százalék). Az elmúlt öt évben a

dísnövény-kategóriák közül a faiskolai tevékenység nettó árbevétele volt a legmagasabb, a vágott virág és vágott zöld termékeké a legalacsonyabb. A cserepes, kiültetésre szánt, balkon- és hagymás növények nettó árbevétele – viszonylag kiegyenlítően – évről évre meghaladta a 2 milliárd forintot. A vágott virág és vágott zöld termékek nettó árbevétele – 1,5 milliárd forint – gyakorlatilag megegyezett az előző időszak árbevételével 2016-ban.

Az egy hektárra jutó nettó árbevétel a faiskolai termelésnél 4,1 millió, a vágott virágnál 34,2 millió forint volt. A cserepes, kiültetésre szánt, balkon- és hagymás, rizómás növények esetében volt a legmagasabb – 66,2 millió forint – az egy hektárra vetített nettó árbevétel 2016-ban.

A KSH adatai alapján a dísnövénytermékeket tartalmazó termékcsoportok export-import egyenlege évről évre negatív. A külkereskedelmi forgalmon belül az import aránya az utóbbi hét évben minden alkalommal 60 százalék felett volt. A magyar dísnövényexportban a faiskolai termékek aránya meghatározó, de jelentős részesedéssel bír a friss vagy kezelt vágott virág is.

A friss vágott virág importértéke évről évre jelentősen felülmúlja az exportértékét és külkereskedelmi egyenlege 2016-ban tovább romlott. A vágott virág (frissen) kivitele mindössze 535 millió forint árbevételt eredményezett, közel 60 százalékkal kevesebbet, mint 2015-ben. Az import 4,7 milliárd forintos értéke 4 százalékkal meghaladta a 2015. évit. A faiskolai termékek közül a fa-, bokor- és cserjefélék kivitelének értéke 965 millió forint volt, az importtal (964 millió forint) gyakorlatilag megegyezett 2016-ban.

A KSH adatai szerint a magyar dísnövényexport meghatározó része – a környező EU-tagországok mellett – a német piacra került. Az import túlnyomórészt Hollandiából, Németországból és Olaszországból érkezett 2016-ban.

A dísnövénytermesztés alakulása Magyarországon 2016-ban

Termékcsoport	Dísnövénytermesztő terület (m ²)			Értékesített mennyiség (darab)	Értékesítés nettó árbevétele (ezer HUF)
	szabadföldi	fedett			
		fűthető	fűtetlen		
Faiskola és gyeptermesztés	11 521 427	7 580	40 445	7 740 724	4 752 271
Vágott virág és vágott zöld	138 320	275 086	40 002	19 934 546	1 550 238
Cserepes, kiültetésre szánt és balkonnövények, hagymás, gumós és rizómás növények	49 810	311 683	23 033	21 203 438	2 544 559
Dísnövény összesen	11 709 557	594 349	103 480	48 878 708	8 847 068

Forrás: AKI ASIR

